

## Рублевые выпуски

YTM, %	Изменение, б.п.			YTD
	знач.	за ден.	за мес.	
ОФЗ 46020	8.4	1	(17)	-
Газпром-11	7.3	(1)	21	(59)
Вымпелком-6/7	9.5	-	(41)	(21)

## Сырьевые рынки

	Изменение, %			YTD
	знач.	за ден.	за мес.	
Золото, \$/унция	1 731	(0.1)	7.5	10.7
Urals, \$/барр.	113	0.8	0.0	7.2
S&P Металлы, инд.	1 582	0.0	10.4	2.2
S&P C/x прод., инд.	841	0.4	1.4	21.0

## Денежный рынок

RUB млрд.	Изменение			YTD
	знач.	за ден.	за мес.	
REPO in CBR	400	(66.8)	45.6	-
Corr Accounts	742	62.7	36.0	(252.5)
Deposits in CBR	89.7	5.5	25.0	(543.5)

	Изменение, б.п.			YTD
	знач.	за ден.	за мес.	
NDF 1Y, %	6.42	-	(26)	54
MOSPrime O/N, %	5.25	8	(62)	(38)

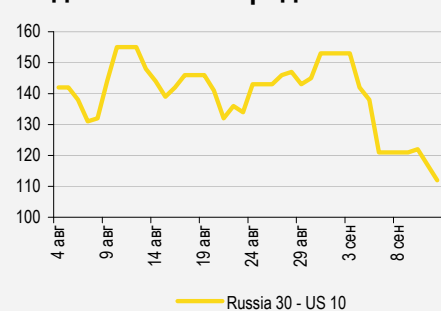
  

USDRUB	Изменение, %			YTD
	знач.	за ден.	за мес.	
31.48	0.0	(1.2)	(2.1)	

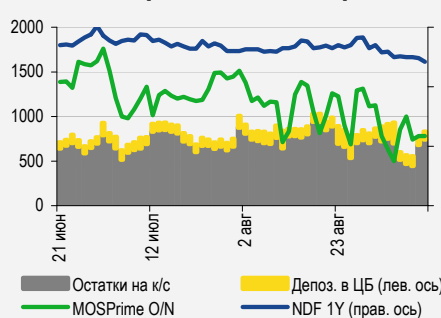
## Индексы

б.п.	Изменение, б.п.			YTD
	знач.	за ден.	за мес.	
Russia 30 - UST 10	112	(5)	(36)	(158)
EMBI + Spread	291	(4.2)	(31.0)	(134.9)

## Индикативные спреды



## Индикаторы денежного рынка



Источники: PTC, ММВБ, Bloomberg, оценки УРАЛСИБа

## СТРАТЕГИЯ

### ВНЕШНИЙ РЫНОК

Вчерашнее решение Конституционного суда Германии о правомерности участия страны в Европейском стабилизационном механизме (ESM) способствовало приливу оптимизма на мировых рынках, охладить который можно лишь полным бездействием Федрезерва. Что касается рынка российского внешнего долга, сегодня утром внешние условия свидетельствуют в пользу того, что позитивный настрой сохранится, но заметных колебаний котировок ждать не стоит. Азиатские фондовые индексы движутся разнонаправленно, фьючерсы на европейские и американские индексы находятся вблизи нулевых значений. Спред суверенного еврообонда Russia'30 (YTM 2,92%) к 10 UST (YTM 1,75%) вчера остался на уровне 1,5 п.п. – выросли доходности обеих бумаг. .... стр. 2

### ВНУТРЕННИЙ РЫНОК

Итоги аукционов по доразмещению ОФЗ оказались в русле ожиданий. Пятнадцатилетний выпуск был размещен практически полностью при значительном избытке спроса и с доходностью по нижней границе ориентира. Сегодня состоится заседание ЦБ по процентным ставкам, на котором, как мы ожидаем, будет принято решение о сохранении ставки рефинансирования на прежнем уровне. .... стр. 3

## ДЕНЕЖНЫЙ РЫНОК

Объем средств на банковских счетах растет уже три сессии подряд и достиг 874,2 млрд руб. Большинство процентных ставок практически не изменились, однако MosPrime по однодневным кредитам снизилась на 21 б.п. до 5,25%. Спрос со стороны банков на РЕПО с ЦБ превысил лимит в 30 млрд руб. Сегодня Казначейство предложит 25 млрд руб. бюджетных средств для размещения на 35-дневных банковских депозитах. .... стр. 4

## МАКРОЭКОНОМИКА

По словам министра экономического развития Андрея Белоусова, во 2 п/г темпы роста ВВП снизятся до уровня немногим ниже 3% год к году и составят 3,5% по итогам 2012 г. Наш прогноз равен 2% и 3,2% соответственно, что объясняется дополнительными рисками – падением производства в сельском хозяйстве, а также высокой инфляцией и более резким торможением потребительского кредитования, чем ожидают власти. .... стр. 5

## НОВОСТИ ЭМИТЕНТОВ

### ЕАБР (ВВВ/АЗ/ВВВ)

Банк планирует выпустить десятилетние долларовые еврооблигации индикативного объема. По нашей оценке, минимальный уровень справедливой доходности выпуска с указанными параметрами составляет 5%. .... стр. 6

## ВКРАТЦЕ

Наблюдательный совет АЛРОСА одобрил продажу 51% ГК «Тимир» Евразу при условии продажи одной акции Тимира ВЭБу. *Компания.*

## RUSSIAN INFORMER

Новости и комментарии, относящиеся к рынку акций, см. в нашем ежедневном издании [Russian Informer](#).

## СТРАТЕГИЯ

### Внешний рынок

**Немецкие судьи обнадежили рынки.** Вчерашнее решение Конституционного суда Германии о правомерности участия страны в Европейском стабилизационном механизме (ESM) способствовало приливу оптимизма на мировых рынках. В частности, спреды испанских суверенных облигаций к долговым обязательствам Германии впервые с мая упали ниже 400 б.п. Настроение инвесторам не испортила даже неспособность греческого премьер-министра Антониса Самараса добиться от партнеров по правящей коалиции поддержки очередного раунда сокращения расходов – Афины уже не являются главным пунктом повестки дня Евросоюза. Сегодня внимание участников рынка переключается на ФРС и американскую макростатистику. Учитывая, что значительная часть речи Бена Бернанке в Джексон Хоуле была посвящена описанию плюсов и минусов политики количественного смягчения, а также принимая во внимание начало активных действий со стороны ЕЦБ, ФРС на этот раз вряд ли останется в стороне. Однако масштабы вмешательства и его формат остается загадкой, и поэтому сегодняшние решения будут иметь долгосрочное значение. Мы полагаем, что Бернанке может сообщить о некотором расширении объемов и сроков программы выкупа облигаций (так называемой операции «Твист»), но воздержится от официального объявления о начале нового раунда количественного смягчения. Среди макроэкономических релизов в США выделим публикуемые сегодня данные по заявкам на пособия по безработице, а также выходящие завтра индексы потребительских цен и потребительской уверенности. Мы ожидаем сохранения текущего оптимизма, охладить который способно лишь полное бездействие Федрезерва.

**До конца недели настрой, скорее всего, будет оставаться нейтральным.** Спред суверенного евробонда Russia'30 (YTM 2,92%) к 10 UST (YTM 1,75%) вчера остался на уровне 1,5 п.п. – выросли доходности обеих бумаг. В остальных суверенных еврооблигациях преобладали продажи, особенно на длинном конце кривой в выпусках Russia'28 (YTM 4,35%) и Russia'42 (YTM 4,38%). В корпоративном сегменте ситуация была в целом спокойной, большинство бондов по итогам дня подорожали, хотя кое-где прошли достаточно активные продажи. На фоне продолжающегося роста цен на нефть сохраняется высокий спрос на нефтяные бумаги: котировки евробондов ЛУКОЙЛа и ТНК-ВР поднялись в стоимости в среднем на 30 б.п. В то же время евробонды Газпрома демонстрируют высокую волатильность под влиянием негативных новостей о претензиях к компании со стороны европейских регуляторов. Вчера цена на большинство выпусков российского газового монополиста снизились в среднем на 5 б.п., а на длинном конце кривой – более чем на 50 б.п. Сохраняется интерес к бумагам металлургов, котировки METINR'16 (YTM 5,12%) повысились больше чем на 70 б.п., выпуски Евраза подорожали в среднем на 40 б.п., а еврооблигаций Северстали завершили в среднем день ростом на 15 б.п. В банковском секторе довольно популярны были выпуски Альфа-Банка, подорожавшие в среднем на 15 б.п., а среди них выделялся длинный ALFARU'21 (YTM 6,82%). Подрос и евробонд Промсвязьбанка PROMBK'17 (YTM 8,72%). При этом не очень активные продажи были отмечены в коротких выпусках Сбербанка, ВЭБа и ВТБ. ТКС Банк разместил новые трехлетние еврооблигации. Он достаточно оперативно и успешно провел маркетинг, распродав намеченный объем буквально за пару дней. Спрос на бумаги был, скорее всего, высоким, поскольку банк увеличил предложения с первоначальных 200 млн долл. до 250 млн долл. Ставка по новому выпуску составила 10,75%, с нашей оценкой бумаги можно ознакомиться в Fixed Income Daily от 12 сентября. Сегодня утром ситуация на рынках свидетельствует в пользу того, что нейтральный настрой на рынке российского внешнего долга сохранится. Азиатские фондовые индексы движутся разнонаправленно, фьючерсы на европейские и американские индексы находятся вблизи нулевых значений, нефть торгуется на уровнях вчерашнего закрытия.

*Антон Табах, CFA, [tabakhav@uralsib.ru](mailto:tabakhav@uralsib.ru)  
Юрий Голбан, [golbanyv@uralsib.ru](mailto:golbanyv@uralsib.ru)*

## Внутренний рынок

**Предсказуемые итоги аукционов.** Вчерашние аукционы по доразмещению ОФЗ прошли в рамках ожиданий. Основной спрос был сконцентрирован в пятнадцатилетней бумаге, по которой эмитент изначально предложил премию на уровне 3–4 б.п. Спрос на ОФЗ 26207 по номиналу составил, по сообщению Банка России, 45,9 млрд руб., то есть превысил предложение в 4,5 раза. В результате был размещен практически весь предложенный объем (9,9 млрд руб. из 10 млрд руб.), а доходность по бумаге сложилась на уровне 8,14%, что даже ниже доходности бумаги на момент объявления ориентира, который составлял 8,13–8,18%. Итоги размещения семилетней ОФЗ 26208 оказались гораздо скромнее – при спросе по номиналу в 13,2 млрд руб. было размещено лишь 3,0 млрд руб. из предложенных 20 млрд руб., а доходность сложилась по верхней границе ориентира на уровне 7,68%. По нашему мнению, повышенный интерес к длинному выпуску объясняется не только предложенной премией, но и более крутым наклоном кривой ОФЗ на ее длинном конце. Таким образом, при отсутствии явного негатива на рынках потенциал снижения доходности у выпуска еще сохраняется.

**Мы не ожидаем повышения ставки рефинансирования.** Сегодня состоится заседание совета директоров ЦБ РФ, посвященное обсуждению вопроса процентных ставок. На наш взгляд, проблема растущей инфляции уравнивается сейчас не менее серьезной проблемой замедления российской экономики, из-за чего рост стоимости заимствования для компаний РФ нежелателен. Напомним, что наш прогноз по инфляции на 2012 год составляет 6,7%, что выше официально ожидающегося диапазона 5–6%. Более того, из-за роста мировых цен на продовольствие мы видим риск, что наш прогноз роста потребительских цен может быть превышен. В то же время рост ВВП РФ в текущем году, по нашим прогнозам, составит 3,2%, тогда как правительство ожидает его на уровне 3,5%. Итоги 3 кв. станут решающими: мы ожидаем, что рост ВВП за этот период едва превысит 2%. В настоящий момент 5-летняя точка на кривой ОФЗ находится на уровне 7,4%, сохраняя положительный спред к годовой инфляции. К концу года мы ожидаем 5-летние ОФЗ на уровне 7,25% и рассчитываем, что реальная ставка в этой точке останется положительной.

**Закрывается книга заявок на выпуск НЛМК-7, купон 8,5% годовых.** По бумаге объемом 5 млрд руб. объявлена оферта сроком 2,5 года; таким образом, доходность НЛМК-7 по номиналу составляет 8,68%. Если судить по чуть более короткому выпуску НЛМК-БО4, торгующемуся с доходностью 8,4% на срок 24 мес., справедливая доходность НЛМК-7 к оферте составляет приблизительно 8,5%. Таким образом, НЛМК-7 предлагает небольшой потенциал роста, составляющий приблизительно 30 б.п. цены.

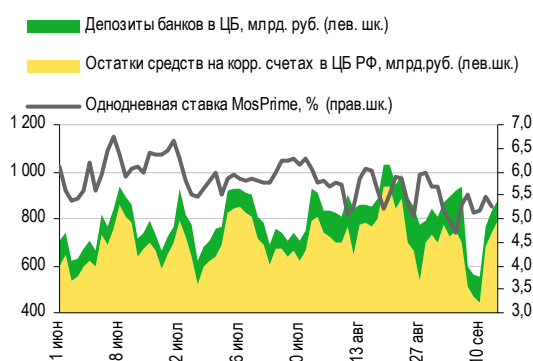
*Дмитрий Дудкин, CFA, dudkindi@uralsib.ru*

## ДЕНЕЖНЫЙ РЫНОК

### Сегодня Казначейство предложит очередной объем средств для размещения на банковских счетах

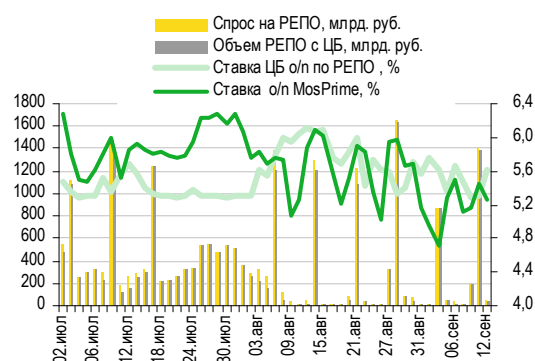
**Банки аккумулируют средства в преддверии налоговых выплат.** За вчерашнюю сессию ставки МБК практически не изменились, исключение составили лишь краткосрочные ставки. Индикативная ставка MosPrime по однодневным кредитам снизилась на 21 б.п. до 5,25%. Объем средств на банковских счетах растет уже три сессии подряд и достиг 874,2 млрд руб. Остатки на счетах кредитных учреждений в ЦБ увеличились на 48,0 млрд руб. до 790,2 млрд руб., тогда как депозиты сократились на 5,7 млрд руб. до 84,0 млрд руб. Объем операций РЕПО с ЦБ оказался на уровне лимита в 30 млрд руб., в то время как спрос достиг 48,2 млрд руб. Средняя ставка по однодневным РЕПО за сессию выросла на 32 б.п. до 5,62%. Сегодня Казначейство предложит 25 млрд руб. бюджетных средств для размещения на 35-дневных банковских депозитах. Это будет уже второй аукцион на этой неделе, что должно помочь банкам аккумулировать средства накануне налоговых выплат.

#### Совокупные средства банков в ЦБ РФ, млрд руб., и однодневная ставка MosPrime, %



Источники: ЦБ РФ

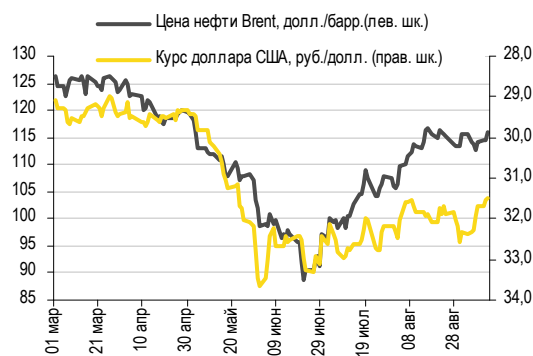
#### Объем операций РЕПО с ЦБ и однодневные ставки по РЕПО и на МБК



Источники: ЦБ РФ

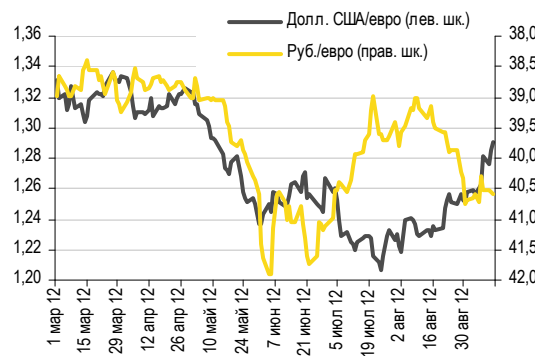
**Стоимость бивалютной корзины не изменилась.** Вчерашние изменения курса рубля к доллару и евро компенсировали друг друга, в результате чего стоимость бивалютной корзины осталась на уровне 35,6 руб. На ММВБ курс доллара к рублю снизился на 5 копеек до 31,51 руб./долл. – на фоне ослабления американской валюты на мировом рынке и повышения цен на нефть. При этом курс евро вырос на 5 копеек до 40,6 руб./евро. ЦБ продолжает проводить интервенции на валютном рынке, несмотря на падение стоимости бивалютной корзины. Вчера объем интервенций ЦБ составил 2,03 млрд. руб. Сегодня мы ожидаем сохранения вчерашних тенденций. Рынки Азии сегодня утром торгуются в плюсе на фоне ожиданий решения ФРС США об очередной покупке облигаций, которое, вероятно, будет принято сегодня. Доллар демонстрирует отрицательную динамику, а цены на нефть движутся вверх: Brent и WTI котируются выше 116 долл./барр. и 97 долл./барр. соответственно. Сегодня мы ожидаем дальнейшего укрепления рубля к доллару – до 31,35–31,45 руб./долл.

#### Курс руб./долл. и цена барреля нефти Brent, долл.



Источники: Bloomberg, ММВБ

#### Курс евро относительно доллара США и рубля



Источники: Bloomberg, ММВБ

Наталья Майорова, mayorovang@uralsib.ru

## МАКРОЭКОНОМИКА

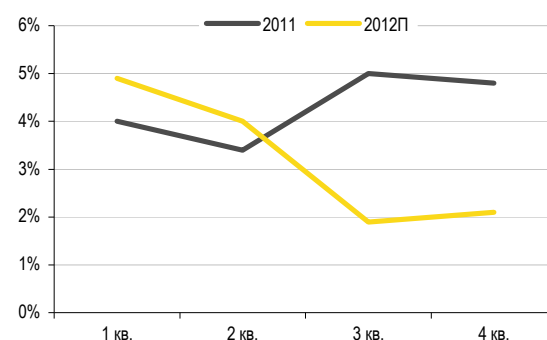
### Минэкономразвития: во 2 п/г рост ВВП замедлится до менее чем 3% год к году

**Прогноз правительства, предполагающий рост ВВП по итогам 2 п/г на 3%...** Как заявил вчера министр экономического развития Андрей Белоусов во время выступления в Госдуме, в его ведомстве ожидают снижения темпов экономического роста до уровня немногим ниже 3% год к году во 2 п/г 2012 г., а по итогам всего года рост ВВП составит 3,5%. По словам Белоусова, динамичное развитие российской экономики в 1 п/г 2012 г. обеспечивалось ослаблением рубля во 2 п/г 2011 г. (что привело к замедлению импорта в 1 п/г 2012 г.), двузначными темпами роста инвестиций в основной капитал в начале этого года, а также устойчивым внутренним спросом при поддержке интенсивного роста потребительского кредитования. Белоусов также заявил, что причиной начавшегося во 2 кв. 2012 г. замедления экономического роста стало падение экспорта топливно-энергетических товаров (в связи с экономическим кризисом в Европе). По прогнозу Минэкономразвития, во 2 п/г темпы роста ВВП продолжают снижаться на фоне ослабления потребительского спроса (ввиду замедления роста потребительского кредитования до 30% по итогам 2012 г.).

**...выглядит слишком оптимистичным.** В целом мы разделяем мнение Белоусова и ожидаем резкого замедления экономики России в 2 п/г 2012 г., о чем мы неоднократно писали ранее (например в нашем Ежемесячном макроэкономическом обзоре от 10 сентября 2012 г.). Мы также согласны с утверждением, что сохраняющиеся проблемы в европейской экономике и слабый внутренний спрос станут основными причинами замедления роста ВВП во 2 п/г. Однако торможение экономики, по нашему мнению, будет более резким, чем ожидают власти: мы полагаем, что во 2 п/г темпы роста упадут примерно до 2% год к году (+3,2% по итогам 2012 г.), и отмечаем дополнительные риски, главные из которых – сокращение производства в сельском хозяйстве в связи с аномальной летней жарой, а также высокая инфляция в связи с ростом цен на продовольствие и более существенное замедление темпов роста потребительского кредитования. Падение производства в сельском хозяйстве, по всей видимости, будет значительным: последний прогноз урожая зерна Министерства сельского хозяйства составляет 70–75 млн т, что существенно ниже прошлогоднего показателя (94,2 млн т). Инфляция, по нашей оценке, достигнет 7–7,5%, что создает риски даже для недавно пересмотренного прогноза Минэкономразвития (7%). Мы также считаем, что к концу года кредитование замедлится до 20% год к году в связи с обострением дефицита ликвидности. Кроме того, высокая инфляция, с нашей точки зрения, не позволит ЦБ снизить ключевые ставки, что усугубит ситуацию с ликвидностью и окажет давление на экономический рост.

#### Мы ожидаем роста ВВП на 2% год к году во 2 п/г

Реальный рост ВВП в 2011-2012 гг.,  
% год к году



Источники: Росстат, оценка УРАЛСИБа

Алексей Девятков, [devyatovae@uralsib.ru](mailto:devyatovae@uralsib.ru)  
Ольга Стерина, [sterinaoa@uralsib.ru](mailto:sterinaoa@uralsib.ru)

НОВОСТИ ЭМИТЕНТОВ

**ЕАБР (ВВВ/АЗ/ВВВ)**

**Банк готовит выпуск длинных еврооблигаций**

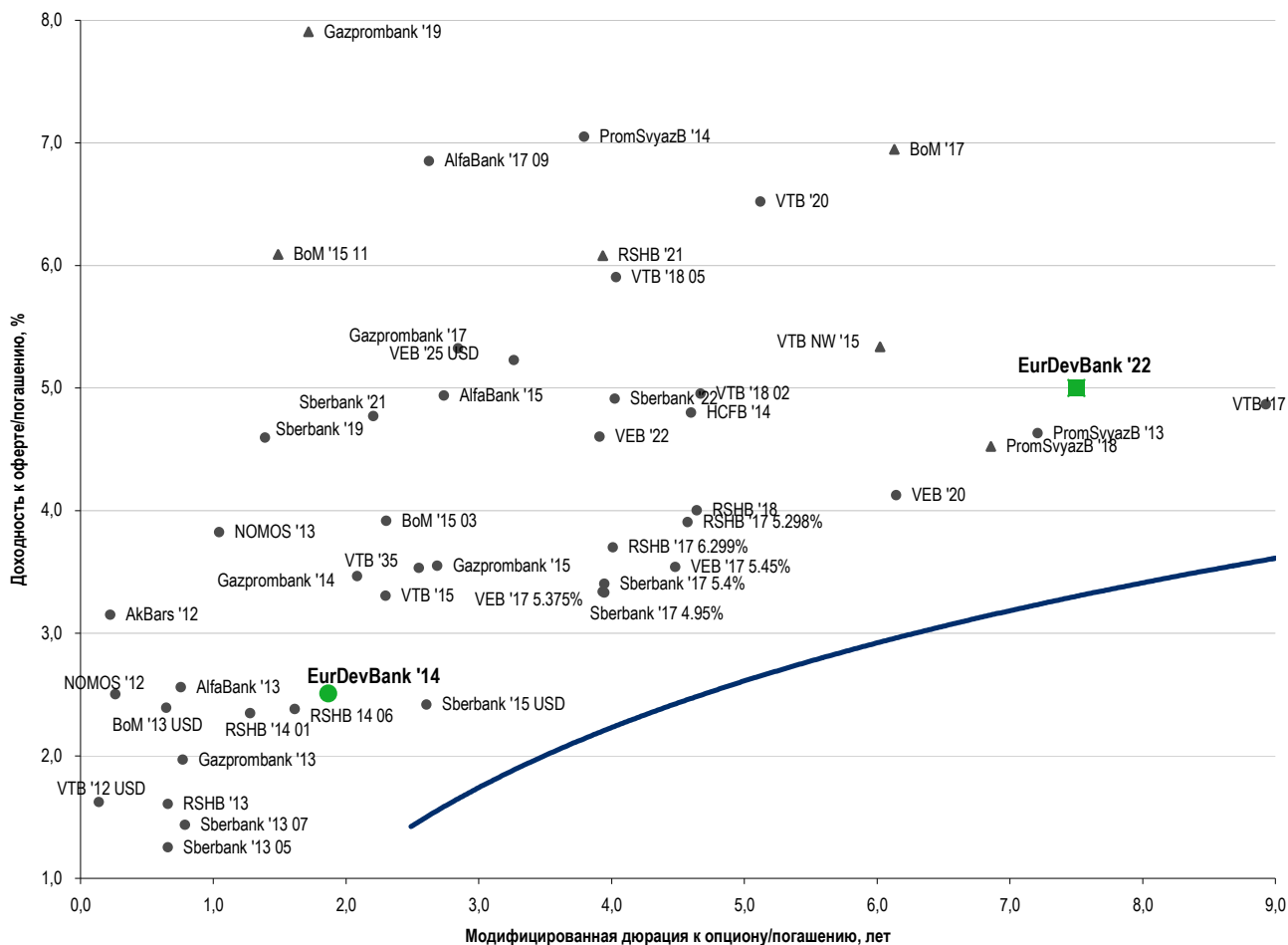
**Планируется размещение десятилетнего выпуска.** По сообщениям информационных агентств, ЕАБР начинает роуд-шоу по размещению нового выпуска еврооблигаций. Из параметров сделки на данный момент известно, что это будет выпуск индикативного объема в долларах со сроком обращения десять лет.

**Банк воспользовался благоприятной конъюнктурой.** По нашей оценке, ЕАБР не испытывает острой необходимости в заемных средствах. По состоянию на конец 1 п/г 2012 г. банк располагал ликвидными активами (в данном случае к ним мы относим средства в банках и ценные бумаги) в размере 1,7 млрд долл., которые по объему даже превосходили его кредитный портфель. Таким образом, в случае возникновения потребности в ресурсах для наращивания кредитования ЕАБР вполне мог бы сократить объем ценных бумаг на балансе. Как следствие, мы полагаем, что банк решил воспользоваться относительно благоприятной конъюнктурой внешних рынков и привлечь долгосрочное фондирование.

**Мы оцениваем справедливую доходность на уровне около 5%.** Находящийся в обращении долларовой евробонд EurDevBank'14 (YTM 2,5%) в терминах Z-спреда (210 б.п.) торгуется с премией приблизительно 10 б.п. к еврооблигациям Сбербанка. Доходность выпуска Sberbank'22 в настоящее время составляет 4,65% (305 б.п. к среднерыночным свопам). Таким образом, при доходности десятилетних долларовых свопов на уровне 1,83% и с учетом некоторой премии за длину справедливая доходность десятилетнего EurDevBank '22, по нашей оценке, составляет как минимум 5%.

**Минимальный уровень справедливой доходности десятилетнего выпуска – 5%**

Еврооблигации российских банков по состоянию на 12 сентября 2012 г.



Источники: Bloomberg, оценка УРАЛСИБа

## КАЛЕНДАРЬ ПРЕДСТОЯЩИХ СОБЫТИЙ

### Долговой рынок

13 сентября	Погашение Ладыя-Финанс-01 (0,5 млрд руб.).
14 сентября	Оферта Полипласт-02 (0,8 млрд руб.).
17 сентября	Оферта СИБУР Холдинг-04 (30 млрд руб.). Погашение МГ Групп-04 (1,8 млрд руб.).
18 сентября	Оферта АИЖК-23 (14 млрд руб.). Погашение Северсталь БО-01 (15 млрд руб.).

### Денежный рынок

17 сентября	Выплата страховых взносов
20 сентября	Выплата 1/3 НДС за 2 кв. 2012
25 сентября	Выплата НДС и акцизов
28 сентября	Выплата налога на прибыль

## КАЛЕНДАРЬ ОФЕРТ

Дата оферты	Выпуск	Объем выпуска, млн руб.	Цена оферты, %	Ставка предыдущег о купона, %	Новая ставка купона, %	Дата следующей оферты / погашения
14.09.12	Полипласт-02	800	100	12,25	-	-
17.09.12	СИБУР Холдинг-04	30 000	100	7,3	-	-
18.09.12	АИЖК-23	14000	100	7,94	-	-

## Рынок рублевых облигаций

Выпуск	Объем, млн	Купон, %	Дата			Месяцев до		Цена	Изм.	Торговый объем, шт	Котировки		Доходность, %			Дюр, лет	Рейтинг F/M/S	Сектор
			купона	оферты	погаш	офрт	погаш				покупка	продажа	офрт	погаш	текущ			
<b>КОРПОРАТИВНЫЕ РУБЛЕВЫЕ ОБЛИГАЦИИ</b>																		
Uranium-1	16 500 R	9.75	05.12.12	05.12.16	24.11.21	5.8	110.4				99.65	100.40						МГД
Абсолют БО-2	5 000 R	9.00	26.09.12	29.03.13	26.03.15	6.5	30.4				100.21	100.39					BB+/Ba3/	Финансы
Абсолют-5	1 800 R	8.00	30.01.13	30.07.14	27.07.16	22.5	46.5				95.96	100.02					BB+/Ba3/	Финансы
Авангард-3	1 500 R	9.25	09.11.12		10.05.13		7.9				85.03	100.00					/B2/	Финансы
АвтоВАЗ-4	5 000 R	0.10	20.11.12		20.05.14		20.2										B-/	Машиностр. и пр.
Автодор-1	3 000 R	9.75	04.12.12		29.11.16		50.6				101.25	101.80						Строительство
АИЖК 2011 1-1	2 258 R	9.00	15.11.12		15.02.44		377.3											Финансы
АИЖК 2011 1-2	1 129 R	3.00	15.11.12		15.02.44		377.3											Финансы
АИЖК 2011 2-1	7 457 R	8.25	15.09.12		15.09.43		372.3										/Ba3/	Финансы
АИЖК 2011 2-2	7 457 R	6.00	15.09.12		15.09.43		372.3										/Ba3/	Финансы
АИЖК 2012 1-1	5 932 R	9.00	22.10.12		22.01.44		376.5											Финансы
АИЖК-05	1 320 R	7.35	15.10.12		15.10.12		1.1	100.20	1		99.93	100.14		5.19	7.25	0.09	/Baa1/BBB	Финансы
АИЖК-06	2 000 R	7.40	15.10.12		15.07.14		22.0				99.30						/Baa1/BBB	Финансы
АИЖК-07	4 000 R	7.68	15.10.12		15.07.16		46.1					100.50					/Baa1/BBB	Финансы
АИЖК-08	3 000 R	7.63	15.09.12	25.03.14	15.06.18	18.3	69.1										/Baa1/BBB	Финансы
АИЖК-09	5 000 R	7.49	15.11.12	15.02.15 C	15.02.17	29.1	53.1				98.29	98.99					/Baa1/BBB	Финансы
АИЖК-10	6 000 R	8.05	15.11.12		15.11.18		74.1				95.04	100.00					/Baa1/BBB	Финансы
АИЖК-11	10 000 R	8.20	15.09.12		15.09.20		96.1										/Baa1/BBB	Финансы
АИЖК-12	7 000 R	10.50	15.12.12		15.12.13		15.1				103.15	103.35					/Baa1/BBB	Финансы
АИЖК-13	7 000 R	10.50	15.10.12		15.04.18		67.1				111.70	112.70					/Baa1/BBB	Финансы
АИЖК-14	7 000 R	10.50	15.11.12		15.05.23		128.1				114.15	115.14					/Baa1/BBB	Финансы
АИЖК-15	7 000 R	10.50	15.09.12		15.09.28		192.2										/Baa1/BBB	Финансы
АИЖК-16	10 000 R	8.25	15.09.12		15.09.21		108.1										/Baa1/BBB	Финансы
АИЖК-17	8 000 R	9.05	15.10.12		15.04.22		115.1				102.30	103.00					/Baa1/BBB	Финансы
АИЖК-18	7 000 R	8.00	15.10.12	18.04.16	15.07.23	43.2	130.1				97.01	99.55					/Baa1/BBB	Финансы
АИЖК-19	6 000 R	7.70	15.11.12	19.05.15	15.11.24	32.2	146.2				97.00						/Baa1/BBB	Финансы
АИЖК-20	5 000 R	8.60	15.09.12		15.12.27		183.2										/Baa1/BBB	Финансы
АИЖК-21	15 000 R	8.80	15.11.12		15.02.20		89.1	101.00	20 000					8.76	8.65	3.02	/Baa1/BBB	Финансы
АИЖК-22	15 000 R	7.70	15.10.12		15.07.24		142.1										/Baa1/BBB	Финансы
АИЖК-23	14 000 R	7.94	15.09.12	18.09.12	15.12.29	0.2	207.2										/Baa1/BBB	Финансы
АиФ-2	1 000 R	12.75	21.12.12		21.12.12		3.3				100.22	100.58						Медиа
АкБарс-5	5 000 R	9.00	16.10.12		15.10.13		13.1				99.50	100.00					BB-/B1/	Финансы
Акрон-2	3 500 R	8.20	20.09.12		19.09.13		12.2				99.21	103.76					V+/B1/	Хим. пром.
Акрон-3	3 500 R	9.85	21.11.12		20.11.13		14.2				101.00	102.30					V+/B1/	Хим. пром.
Акрон-4	3 750 R	7.95	27.11.12	29.05.14	18.05.21	20.5	104.2				93.00	100.30					V+/B1/	Хим. пром.
Акрон-5	3 750 R	7.95	27.11.12	29.05.14	18.05.21	20.5	104.2				94.00	100.30					V+/B1/	Хим. пром.
Алроса-20	3 000 R	8.95	25.09.12		23.06.15		33.3	101.34	0.08	101 389	101.42	101.48		8.67	8.67	2.25	BB-/Ba3/BB-	МГД
Алроса-21	8 000 R	8.25	20.09.12	25.06.13	18.06.15	9.4	33.1	100.47		20 000	100.45	100.55	7.83		8.06	0.69	BB-/Ba3/BB-	МГД
Алроса-22	8 000 R	8.25	25.09.12	28.06.13	23.06.15	9.5	33.3				100.46	100.60					BB-/Ba3/BB-	МГД
Алроса-23	7 000 R	8.95	20.09.12		18.06.15		33.1	101.38		56 930	101.37	101.45		8.65	8.65	2.24	BB-/Ba3/BB-	МГД
АльфаБанк БО-07	5 000 R	8.60	28.02.13	04.03.14	31.08.15	17.7	35.6	100.01	(0.01)	162 762		100.02	8.77		8.58	0.87	BBB-/Ba1/BB	Финансы
АльфаБанк-1	5 000 R	8.25	05.02.13	06.02.14	02.02.16	16.8	40.7	99.94		1	99.00	99.90	8.46		8.19	1.23	BBB-/Ba1/BB	Финансы
АльфаБанк-2	5 000 R	9.25	07.12.12	11.06.13	02.12.16	8.9	50.7	101.14	0.05	47 714	101.00	101.17	7.74		8.93	0.66	BBB-/Ba1/BB	Финансы
АльянсНК БО-1	5 000 R	9.25	05.02.13		04.02.14		16.7	97.40	(0.08)	766	97.00	99.81		11.62	9.41	1.19	V//B+	Нефть и газ
АльянсНК-3	5 000 R	9.75	29.01.13	01.08.13	21.07.20	10.6	94.3	99.35	(0.02)	2 000	99.30	99.40	10.79		9.70	0.77	V//B+	Нефть и газ
АльянсНК-4	5 000 R	8.85	11.12.12	09.06.16	01.06.21	44.9	104.6				90.01	94.70					V//B+	Нефть и газ
АльянсНК-6	7 000 R	8.85	14.12.12	15.06.16	04.06.21	45.1	104.7				90.01	93.45					V//B+	Нефть и газ
АТБ-1	1 500 R	10.25	27.10.12	06.05.13	30.04.15	7.7	31.5	100.45	0.05	39 377		86.00		9.68		9.82	0.55	Финансы
АтомЭнПром-6	10 000 R	7.50	15.08.13		15.08.14		23.0				85.00	117.00					//BBB-	Электроэнерг.
Аэрофлот БО-1	6 000 R	7.75	08.10.12		08.04.13		6.8				100.00	100.50					BB+//	Транспорт
Аэрофлот БО-2	6 000 R	7.75	08.10.12		08.04.13		6.8				99.60	100.55					BB+//	Транспорт
Аэроспресс-1	3 500 R	11.00	18.01.13		13.01.17		52.0											Транспорт
БалтИнвБ-2	1 500 R	9.00	13.09.12	17.09.13	10.09.15	12.1	35.9										/B3/	Финансы
БанкМосквы-2	10 000 R	7.55	01.02.13		01.02.13		4.6	99.87		9 643	99.88	99.97		8.02	7.50	0.36	BBB/Ba2/	Финансы
БанкСПб БО-1	5 000 R	8.25	09.10.12	11.10.12	09.04.13	0.9	6.8				85.00						отзван/Ba3/	Финансы
БанкСПб БО-2	5 000 R	9.00	24.09.12		23.09.13		12.3	100.48	1.24	12 577	99.65	99.90		8.68	8.60	0.89	отзван/Ba3/	Финансы
БанкСПб БО-4	3 000 R	8.50	13.12.12	17.12.12	12.12.13	3.1	15.0				87.00	100.20					отзван/Ba3/	Финансы
Башнефть БО-1	10 000 R	9.35	04.12.12	05.12.13	02.12.14	14.7	26.6	101.91	0.04	371 487	101.85	102.10	7.81		8.95	1.08	BB/Ba2/	Нефть и газ
Башнефть-1	15 000 R	12.50	18.12.12	22.12.12	13.12.16	3.3	51.0	101.35		253 321	101.31	101.35	7.31		11.99	0.25	BB/Ba2/	Нефть и газ
Башнефть-2	15 000 R	12.50	18.12.12	22.12.12	13.12.16	3.3	51.0	101.31	0.00	6 991	101.31	101.35	7.46		11.99	0.25	BB/Ba2/	Нефть и газ
Башнефть-3	20 000 R	12.50	18.12.12	22.12.12	13.12.16	3.3	51.0	101.31	(0.02)	45 863	101.30	101.35	7.45		11.99	0.25	BB/Ba2/	Нефть и газ
Башнефть-4	10 000 R	9.00	15.02.13	19.02.15	04.02.22	29.2	112.8				99.00						BB/Ba2/	Нефть и газ
Бинбанк БО-1	3 000 R	9.85	20.12.12	25.12.12	20.12.14	3.4	27.2										отзван/B2/B-	Финансы
Бинбанк-2	1 000 R	8.85	28.10.12	02.11.12	29.04.13	1.6	7.5										отзван/B2/B-	Финансы
БК Евразия-1	5 000 R	8.40	26.12.12	27.06.16	20.06.18	45.5	69.2										BB//	Нефть и газ
БНП ПариБа-1	2 000 R	7.70	25.09.12		29.03.14		18.5				99.20	100.10					//BBB	Финансы
БЕД БО-1	3 000 R	7.35	12.10.12	17.10.12	11.10.13	1.1												

## Рынок рублевых облигаций

Выпуск	Объем, млн	Купон, %	Дата			Месяцев до		Цена	Изм.	Торговый объем, шт	Котировки		Доходность, %			Дюр, лет	Рейтинг F/M/S	Сектор	
			кулона	оферты	погаш	офрт	погаш				покупка	продажа	офрт	погаш	текуц				
<b>КОРПОРАТИВНЫЕ РУБЛЕВЫЕ ОБЛИГАЦИИ</b>																			
ВостЭкспр БО-2	2 000 R	10.50	27.09.12	01.10.12	25.09.14	0.6	24.4	100.05		10	100.06	100.13	9.24	10.01	0.04	/B1/	Финансы		
ВостЭкспр БО-4	3 000 R	11.00	16.11.12	20.08.13	14.08.15	11.2	35.0	100.37	0.07	500	100.30	100.40	10.99	10.87	0.80	/B1/	Финансы		
ВостЭкспр БО-5	2 000 R	10.00	18.10.12		17.10.13		13.1				97.00					/B1/	Финансы		
ВТБ 24 ИП-А	3 026 R	9.00	26.11.12		26.11.43		374.7									BBB/Baa1/	Финансы		
ВТБ 24 ИП-Б	1 513 R	3.00	26.11.12		26.11.43		374.7									BBB/Baa1/	Финансы		
ВТБ 24-ИП	15 000 R	8.65	12.12.12		10.12.14		26.9	99.20		204	99.20	101.00		9.36	8.72	1.89	BBB/Baa1/	Финансы	
ВТБ 24-2	10 000 R	7.75	05.02.13		05.02.13		4.8	100.13	(0.00)	140 000	100.00	100.26		7.52	7.68	0.37	BBB/Baa1/	Финансы	
ВТБ 24-3	6 000 R	8.00	28.11.12		29.05.13		8.5				100.00						BBB/Baa1/	Финансы	
ВТБ 24-4	8 000 R	8.20	21.02.13	28.08.13	20.02.14	11.5	17.3				100.06	100.15					BBB/Baa1/	Финансы	
ВТБ БО-1	5 000 R	7.60	14.09.12		15.03.13		6.0										BBB/Baa1/BBB	Финансы	
ВТБ БО-2	5 000 R	7.60	14.09.12		15.03.13		6.0										BBB/Baa1/BBB	Финансы	
ВТБ БО-3	5 000 R	8.00	18.09.12	25.03.14	17.03.15	18.3	30.1										BBB/Baa1/BBB	Финансы	
ВТБ БО-4	5 000 R	8.00	18.09.12	25.03.14	17.03.15	18.3	30.1										BBB/Baa1/BBB	Финансы	
ВТБ БО-5	10 000 R	7.60	14.09.12		15.03.13		6.0										BBB/Baa1/BBB	Финансы	
ВТБ БО-6	10 000 R	8.50	21.09.12	28.12.12	19.12.14	3.5	27.2	100.29	(0.03)	123 380	100.29	100.33	7.62	8.32	0.25	BBB/Baa1/BBB	Финансы		
ВТБ БО-7	10 000 R	7.95	26.10.12	01.02.13	23.01.15	4.6	28.3	100.15	(0.05)	58 268	99.85	100.23	7.73	7.86	0.34	BBB/Baa1/BBB	Финансы		
ВТБ БО-8	10 000 R	7.95	04.12.12	05.09.13	01.09.15	11.7	35.6	100.23	0.14	473 002	100.20	100.25	7.93	7.92	0.88	BBB/Baa1/BBB	Финансы		
ВТБ КапФ-01	1 000 R	0.10	19.02.13	21.12.15 C	09.08.22	39.3	118.9											Финансы	
ВТБ КапФ-11	5 000 R	0.10	07.12.12	03.07.15 C	27.05.22	33.6	116.5	99.28	(0.78)	53 115	89.55	99.60		0.10				Финансы	
ВТБ Лизинг-1	3 077 R	8.10	08.11.12	11.11.13	06.11.14	13.9	25.8				99.55	100.40					BBB/BBB	Финансы	
ВТБ Лизинг-2	4 616 R	6.45	09.10.12	10.01.13	07.07.15	3.9	33.8				99.05	99.70					BBB/BBB	Финансы	
ВТБ Лизинг-3	3 077 R	6.90	11.12.12	11.09.13	07.06.16	11.9	44.8	99.20	0.20	100	98.80	99.20	8.10	6.95	0.79	BBB/BBB	Финансы		
ВТБ Лизинг-4	3 077 R	6.65	11.12.12	13.03.13	07.06.16	6.0	44.8	99.58		2 000	98.77	99.59	7.80	6.68	0.43	BBB/BBB	Финансы		
ВТБ Лизинг-7	3 462 R	8.15	05.12.12	04.06.14	30.11.16	20.7	50.6				99.50	100.50					BBB/BBB	Финансы	
ВТБ Лизинг-8	3 846 R	8.25	06.11.12	12.05.13	01.08.17	7.9	58.6				99.90	100.50					BBB/BBB	Финансы	
ВТБ Лизинг-9	3 846 R	7.00	07.11.12		02.08.17		58.7				98.15	99.50					BBB/BBB	Финансы	
ВТБ-5	15 000 R	7.40	18.10.12		17.10.13		13.1				99.22	99.95					BBB/Baa1/BBB	Финансы	
ВТБ-6	15 000 R	8.55	10.10.12		06.07.16		45.8	100.70	(0.03)	35 696	100.56	100.70		8.37			BBB/Baa1/BBB	Финансы	
ВымпелКом-1	10 000 R	8.85	18.09.12	20.03.15	08.03.22	30.2	113.9	99.06	0.01	123 422	99.00	99.20	9.49	8.57	2.02	/Ba3/BB	Телеком		
ВымпелКом-2	10 000 R	8.85	24.09.12	26.03.15	14.03.22	30.4	114.0	99.07	0.29	117 005	99.00	99.20	9.48	8.58	2.03	/Ba3/BB	Телеком		
ВымпелКом-4	15 000 R	8.85	18.09.12	20.03.15	08.03.22	30.2	113.9	99.15	0.15	77 480	99.00	99.20	9.45	8.56	2.02	/Ba3/BB	Телеком		
ВЭБ Лизинг-01	5 000 R	8.50	10.01.13	14.07.15	02.07.20	34.0	93.7										BBB/BBB	Финансы	
ВЭБ Лизинг-01 USD	100 \$	5.50	04.01.13		30.06.17		57.6											BBB/BBB	Финансы
ВЭБ Лизинг-02 USD	100 \$	5.50	04.01.13		30.06.17		57.6											BBB/BBB	Финансы
ВЭБ Лизинг-03	5 000 R	7.50	12.10.12	16.04.14	02.04.21	19.1	102.7				99.00	99.50						BBB/BBB	Финансы
ВЭБ Лизинг-03 USD	100 \$	5.50	04.01.13		30.06.17		57.6											BBB/BBB	Финансы
ВЭБ Лизинг-04	5 000 R	8.60	12.10.12	13.04.16	02.04.21	43.0	102.7	98.44	0.02	188 388	98.30	98.65	9.32	8.43	2.78		BBB/BBB	Финансы	
ВЭБ Лизинг-04 USD	100 \$	5.50	04.01.13		30.06.17		57.6											BBB/BBB	Финансы
ВЭБ Лизинг-05	5 000 R	8.60	12.10.12	13.04.16	02.04.21	43.0	102.7				86.00	100.50						BBB/BBB	Финансы
ВЭБ Лизинг-06	10 000 R	9.00	05.02.13		31.01.17		52.6				100.50	100.95						BBB/BBB	Финансы
ВЭБ Лизинг-08	5 000 R	8.80	30.10.12	31.10.14	19.10.21	25.6	109.2											BBB/BBB	Финансы
ВЭБ Лизинг-09	5 000 R	8.80	31.10.12	03.11.14	20.10.21	25.7	109.3	100.85	0.15	63 118	100.73	100.95	8.52	8.46	1.78		BBB/BBB	Финансы	
ВЭБ-01В	500 \$	3.30	19.02.13	21.02.13	20.02.15	5.3	29.3				100.00							BBB/Baa1/BBB	Финансы
ВЭБ-06	10 000 R	7.90	23.10.12	21.10.17	13.10.20	61.3	97.1	96.24		84	95.52	96.20	9.02	7.96	3.80		BBB/Baa1/BBB	Финансы	
ВЭБ-08	15 000 R	6.90	23.10.12	24.10.13	13.10.20	13.3	97.1	99.40	0.40	60 000	86.00	99.84	7.60	6.76	0.99		BBB/Baa1/BBB	Финансы	
ВЭБ-09	15 000 R	7.90	27.09.12	25.03.16	18.03.21	42.4	102.2				97.60	97.80						BBB/Baa1/BBB	Финансы
ВЭБ-10	15 000 R	8.50	02.10.12	29.09.16	21.09.21	48.6	108.3											BBB/Baa1/BBB	Финансы
ВЭБ-21	15 000 R	8.40	12.03.13	12.03.15	17.02.32	29.9	233.3				99.75	100.40						BBB/Baa1/BBB	Финансы
ГазпрНефть БО-5	10 000 R	7.15	09.10.12		09.04.13		6.8	99.94	(0.01)	64 978	99.93	99.97		7.38	6.94	0.52	/Ba3/BBB-	Нефть и газ	
ГазпрНефть БО-6	10 000 R	7.15	09.10.12		09.04.13		6.8	99.94	(0.01)	128 500	99.93	100.25		7.38	6.94	0.52	/Ba3/BBB-	Нефть и газ	
ГазпрНефть-03	8 000 R	1.00	15.01.13	21.01.13	12.07.16	4.3	46.0	97.64	(0.05)	4	97.66	97.99	8.29	1.02	0.32		/Ba3/BBB-	Нефть и газ	
ГазпрНефть-04	10 000 R	8.20	16.10.12	16.04.18	09.04.19	67.1	78.9	98.96		482 586	96.71	98.94	8.61	8.02	4.08		/Ba3/BBB-	Нефть и газ	
ГазпрНефть-08	10 000 R	8.50	05.02.13		02.02.16		40.7				95.00	101.00						/Ba3/BBB-	Нефть и газ
ГазпрНефть-09	10 000 R	8.50	05.02.13	08.02.16	26.01.21	40.9	100.5	100.75	(0.65)	5 000	100.50	103.00	8.41	8.37	2.76		/Ba3/BBB-	Нефть и газ	
ГазпрНефть-10	10 000 R	8.90	05.02.13	05.02.18	26.01.21	64.8	100.5				101.30	109.99						/Ba3/BBB-	Нефть и газ
ГазпрНефть-11	10 000 R	8.25	05.02.13	09.02.15	25.01.22	28.9	112.5				100.70	101.00						/Ba3/BBB-	Нефть и газ
Газпром-09	5 000 R	7.23	13.02.13		12.02.14		17.0				99.10	101.00						BBB/Baa1/BBB	Нефть и газ
Газпром-11	5 000 R	13.75	25.12.12		24.06.14		21.3				109.01	111.00						BBB/Baa1/BBB	Нефть и газ
ГазпромК-3	15 000 R	7.50	08.11.12	14.11.12	06.11.14	2.0	25.8	100.07	(0.00)	59 576	100.07	100.10	7.06	7.31	0.15		BBB/Baa1/BBB	Нефть и газ	
ГЭС-2	1 500 R	12.00	23.10.12		23.04.13		7.3				95.00								Электроэнерг.
Гидромаш-2	3 000 R	10.75	15.02.13		13.02.15		29.0	100.84	0.29	54 103	100.30	100.85		10.61	10.58	1.97		//BB-	Машиностр. и пр.
ГлавнаяДорога-3	8 000 R	11.30	19.11.12		30.10.28		193.7	102.04		1	99.35			10.16					Строительство
Глобэк БО-1	5 000 R	8.30	16.02.13		16.02.13		5.1	100.15		20 000	100.10	100.25		8.07	8.24	0.40			



## Рынок рублевых облигаций

Выпуск	Объем, млн	Купон, %	Дата			Месяцев до		Цена	Изм.	Торговый объем, шт	Котировки		Доходность, %			Дюр, лет	Рейтинг F/M/S	Сектор		
			купона	оферты	погаш	офрт	погаш				покупка	продажа	офрт	погаш	текущ					
<b>КОРПОРАТИВНЫЕ РУБЛЕВЫЕ ОБЛИГАЦИИ</b>																				
ЛОКО Банк БО-1	2 500 R	9.80	07.02.13		06.02.14		16.8					100.38					V+/B2/	Финансы		
ЛОКО Банк-5	2 500 R	10.10	24.01.13	01.08.13	23.07.15	10.6	34.3				98.00						V+/B2/	Финансы		
ЛокоБанк БО-03	3 000 R	10.75	12.02.13	16.08.13	11.08.15	11.1	34.9	100.25		6	100.03	100.25	10.71		10.63	0.81	V+/B2/	Финансы		
ЛСР БО-1	1 500 R	10.50	25.12.12	02.07.13	25.06.13	9.6	9.4				100.20	100.95					B/B2/	Строительство		
ЛСР БО-2	2 000 R	10.00	12.03.13		10.09.13		11.9	99.98	(0.06)	171	99.80	100.07		10.27	10.00	0.88	B/B2/	Строительство		
ЛСР БО-3	2 000 R	9.50	20.09.12		20.03.14		18.2	97.09	0.09	6 055	97.00	97.10		11.98	9.35	1.24	B/B2/	Строительство		
ЛСР БО-5	2 000 R	8.47	24.01.13		24.07.14		22.3	95.05		130	94.75	95.10		11.81	8.81	1.56	B/B2/	Строительство		
ЛСР-2	5 000 R	9.80	31.01.13	05.02.13	01.08.13	4.8	10.6	100.45	0.05	3 188	100.38	100.60	8.73			9.65	0.36	B/B2/	Строительство	
Лукойл БО-6	5 000 R	9.20	13.12.12		13.12.12		3.0					100.72						BBB-/Baa2/BBB-	Нефть и газ	
Лукойл БО-7	5 000 R	9.20	13.12.12		13.12.12		3.0	100.65		100 000				6.59	8.94	0.24		BBB-/Baa2/BBB-	Нефть и газ	
Лукойл-4	6 000 R	7.40	06.12.12		05.12.13		14.7	100.00		1 000	100.00	100.10		7.52	7.26	1.10		BBB-/Baa2/BBB-	Нефть и газ	
Магнит БО-1	1 000 R	8.25	11.03.13		09.09.13		11.9				100.07	100.20						//BB-	Потреб. усл.	
Магнит БО-2	1 000 R	8.25	11.03.13		09.09.13		11.9	100.12	0.00	14 000	100.06			8.29	8.24	0.90		//BB-	Потреб. усл.	
Магнит БО-3	1 500 R	8.25	11.03.13		09.09.13		11.9				85.15	100.06						//BB-	Потреб. усл.	
Магнит БО-4	2 000 R	8.25	11.03.13		09.09.13		11.9	100.05	(0.01)	4 000	99.10	100.05		8.36	8.24	0.90		//BB-	Потреб. усл.	
Магнит БО-5	5 000 R	8.00	01.03.13		28.02.14		17.5	99.65		3 000	99.65	99.80		8.43	8.01	1.30		//BB-	Потреб. усл.	
Магнит БО-6	5 000 R	7.75	23.10.12		22.04.14		19.3	99.10		24 370	86.00	99.80		8.53	7.59	1.38		//BB-	Потреб. усл.	
Макромир-1	1 000 R		26.02.13		26.02.13		5.5											//BB-	Строительство	
МБРР-2	3 000 R	7.00	27.09.12		28.03.13		6.4	99.20		1	99.25	99.80		8.80	6.95	0.48		V+/B1/	Финансы	
МБРР-3	3 000 R	8.25	23.10.12		23.04.13		7.3				88.00	100.50						V+/B1/	Финансы	
МБРР-4	5 000 R	9.50	28.02.13		27.02.14		17.5				85.00	100.10						V+/B1/	Финансы	
МБРР-5	5 000 R	9.50	13.12.12	17.12.12	12.06.14	3.1	20.9				87.00	100.75						V+/B1/	Финансы	
МДМ Банк БО-1	5 000 R	12.75	29.11.12		29.11.12		2.5	100.96	0.05	126 629	100.90	101.00		8.13	12.19	0.20		BB-/Baa2/BB-	Финансы	
МДМ Банк БО-2	5 000 R	8.15	21.09.12		21.03.14		18.2	99.40		126 526	99.30	99.50		8.76	7.89	1.29		BB-/Baa2/BB-	Финансы	
МДМ Банк БО-4	5 000 R	9.50	16.12.12	20.12.12	16.12.14	3.2	27.1	100.15	(0.15)	228	100.10	100.34	9.00	1.04	9.27	0.24		BB-/Baa2/BB-	Финансы	
МДМ Банк-8	10 000 R	9.00	11.10.12	09.07.13	09.04.15	9.8	30.8	100.19		102	100.05	100.32	7.99	9.11	8.66	0.94		BB-/Baa2/BB-	Финансы	
Медведь-2	1 000 R	12.50	26.11.12	02.09.13	22.08.16	11.6	47.3	100.00	0.00	8 110			13.09		12.43	0.80		BB-/Baa2/BB-	Финансы	
МеталКомБ БО-1	1 500 R	8.70	02.02.13	02.02.13	02.08.14	4.7	22.6				97.81	100.15						/B3/	Финансы	
МеталКомБ-1	900 R	9.40	27.11.12		26.11.13		14.4				86.00							/B3/	Финансы	
Металлоинв-01	5 000 R	9.00	17.09.12	19.03.15	07.03.22	30.1	113.8	99.60	0.07	50 049	99.50	99.75	9.39		8.66	2.01		BB-/Baa3/BB-	МГД	
Металлоинв-05	10 000 R	9.00	17.09.12	19.03.15	07.03.22	30.1	113.8	99.63	0.04	85 793	99.50	99.70	9.38		8.65	2.01		BB-/Baa3/BB-	МГД	
Металлоинв-06	10 000 R	9.00	20.09.12	24.03.15	10.03.22	30.3	113.9	99.57	(0.11)	5	99.57	99.70	9.41		8.67	2.02		BB-/Baa3/BB-	МГД	
МеталлоинвБ-1	1 500 R	10.15	19.12.12	21.12.12	22.06.15	3.3	33.3				100.05	100.14								
МетКомБанк-1	2 000 R	10.75	12.10.12	17.04.13	15.04.15	7.1	31.0	100.00		47	100.00	100.45	11.00		10.29	0.50		/B3/	Финансы	
Мечел БО-1	5 000 R	8.10	09.11.12		09.11.12		1.9				99.70	100.00						/B2/	МГД	
Мечел БО-11	3 000 R	11.25	09.10.12		07.04.15		30.8				100.00							/B2/	МГД	
Мечел БО-12	3 000 R	11.25	09.10.12		07.04.15		30.8				100.00							/B2/	МГД	
Мечел БО-2	5 000 R	9.75	12.03.13		12.03.13		5.9	99.59	0.10	168	99.40	99.80		10.90	9.79	0.45		/B2/	МГД	
Мечел БО-3	5 000 R	9.75	24.10.12		24.04.13		7.3	98.65	(0.20)	123 572	98.51	98.93		12.42	9.52	0.53		/B2/	МГД	
Мечел БО-4	5 000 R	10.25	12.02.13	11.02.14	10.02.15	17.0	28.9	96.00	(0.89)	62	95.81	96.50	13.88		10.59	1.18		/B2/	МГД	
Мечел БО-5	5 000 R	11.25	09.10.12		07.04.15		30.8				100.00							/B2/	МГД	
Мечел БО-6	2 000 R	11.25	09.10.12		07.04.15		30.8				100.00							/B2/	МГД	
Мечел БО-7	2 000 R	11.25	09.10.12		07.04.15		30.8				100.00							/B2/	МГД	
Мечел-02	5 000 R	7.40	12.12.12		12.06.13		8.9				96.10	96.50						/B2/	МГД	
Мечел-04	5 000 R	11.25	25.10.12	29.07.13	21.07.16	10.5	46.3	100.20		307	99.80	100.10	11.46		11.07	0.74		/B2/	МГД	
Мечел-05	5 000 R	12.50	16.10.12	19.10.12	09.10.18	1.2	72.9	100.25	(0.10)	46 556	100.25	100.39	10.03		12.23	0.08		/B2/	МГД	
Мечел-13	5 000 R	10.00	05.03.13	03.09.15	25.08.20	35.7	95.4	92.00		50	90.00	92.00	13.79		10.84	2.30		/B2/	МГД	
Мечел-14	5 000 R	10.00	05.03.13	03.09.15	25.08.20	35.7	95.4	92.00	(0.92)	2 900	90.53	92.79	13.79		10.84	2.30		/B2/	МГД	
Мечел-15	5 000 R	8.25	19.02.13	20.02.14	09.02.21	17.3	101.0	89.26	(3.54)	44 997	93.00	93.30	17.70		9.19	1.17		/B2/	МГД	
Мечел-16	5 000 R	8.25	19.02.13	20.02.14	09.02.21	17.3	101.0				92.50	94.34						/B2/	МГД	
Мечел-17	5 000 R	8.40	06.12.12	06.06.16	27.05.21	44.8	104.5	86.00		62	84.03	87.00	13.72		9.52	2.77		/B2/	МГД	
Мечел-18	5 000 R	8.40	06.12.12	06.06.16	27.05.21	44.8	104.5				86.01	90.00						/B2/	МГД	
Мечел-19	5 000 R	8.40	11.12.12	09.06.16	01.06.21	44.9	104.6	85.00		11	84.01	85.00	14.11		9.64	2.77		/B2/	МГД	
МИА-1	220 R	10.00	20.09.12		20.09.12		0.2											/Ba2/	Финансы	
МИА-4	2 000 R	7.35	04.10.12	18.10.12	01.10.15	1.2	36.6											/Ba2/	Финансы	
МИА-5	2 000 R	7.90	18.10.12	25.07.13	17.07.14	10.4	22.1											/Ba2/	Финансы	
Миюля-2	2 000 R	11.30	07.02.13		07.02.13		4.8				99.01									
Мираторг БО-1	3 000 R	8.75	29.01.13	17.07.14	29.07.14	22.1	22.5	95.25		54	95.26	95.50	11.92	11.96	9.09	1.56			Потреб. тов.	
МирСтрТехн-1	1 000 R	3.00	25.03.13		25.06.19		81.4				25.04	25.99							Строительство	
МКБ БО-1	3 000 R	8.50	22.02.13	01.03.13	22.02.14	5.6	17.3				99.57	100.00							BB-/B1/B+	Финансы
МКБ БО-3	4 000 R	9.25	27.10.12	06.05.13	27.04.15	7.7	31.4				99.75	99.92							BB-/B1/B+	Финансы
МКБ БО-4	5 000 R	8.00	15.10.12	19.10.12	15.04.14	1.2	19.0	99.95	0.01	48 438	99.94	99.98	8.60		7.75	0.08			BB-/B1/B+	Финансы
МКБ БО-5	5 00																			

## Рынок рублевых облигаций

Выпуск	Объем, млн	Купон, %	Дата			Месяцев до		Цена	Изм.	Торговый объем, шт	Котировки		Доходность, %			Дюр, лет	Рейтинг F/M/S	Сектор	
			кулона	оферты	погаш	офрт	погаш				покупка	продажа	офрт	погаш	текуц				
<b>КОРПОРАТИВНЫЕ РУБЛЕВЫЕ ОБЛИГАЦИИ</b>																			
МТС-3	10 000 R	8.00	18.12.12	20.06.13	12.06.18	9.2	69.0				100.20	100.90				BB+/Ba2/BB	Телеком		
МТС-4	15 000 R	7.60	14.05.13		13.05.14		20.0				98.75	100.00				BB+/Ba2/BB	Телеком		
МТС-5	15 000 R	8.75	23.07.13		19.07.16		46.2	98.58	(0.01)	219	98.50	99.78		9.19	8.77	3.11	BB+/Ba2/BB	Телеком	
МТС-7	10 000 R	8.70	13.11.12		07.11.17		61.8	98.69	0.01	20 190	98.60	98.75		9.22	8.57	3.79	BB+/Ba2/BB	Телеком	
МТС-8	15 000 R	8.15	13.11.12	13.11.15	03.11.20	38.0	97.7				98.50	99.39				BB+/Ba2/BB	Телеком		
Н Ленск-3	500 R	14.00	15.01.13		16.07.13		10.1	99.86	(0.15)	2 861	99.27	99.80		14.62	13.72	0.71		МГД	
НацКлп БО-3	500 R	8.20	24.12.12		23.06.14		21.3											Финансы	
НацКлп БО-4	500 R	8.20	24.12.12		23.06.14		21.3											Финансы	
НацСтанд-1	1 500 R	9.80	10.03.13	10.03.13	11.03.14	5.9	17.9	100.00		25 500	100.00	100.10	10.03		9.79	0.45	/B3/	Финансы	
НацСтандФ БО-1	2 000 R	10.50	02.11.12		02.05.14		19.6				102.70						/B3/	Финансы	
НИА ВТБ-1	1 984 R		26.09.12		26.02.39		317.7										/Ba1/	Финансы	
НИА ВТБ-2	2 027 R		26.09.12		26.02.39		317.7										/Ba1/	Финансы	
НЛМК БО-1	5 000 R	9.75	04.12.12		04.12.12		2.7	100.57		7 445	100.57	100.65		7.21	9.45	0.21	BBB-/Baa3/BBB-	МГД	
НЛМК БО-2	5 000 R	8.75	19.12.12	21.06.13	17.12.14	9.2	27.1				86.00	101.00					BBB-/Baa3/BBB-	МГД	
НЛМК БО-3	5 000 R	8.75	19.12.12	21.06.13	17.12.14	9.2	27.1	100.93		275 649	100.77	100.97	7.60		8.50	0.69	BBB-/Baa3/BBB-	МГД	
НЛМК БО-4	5 000 R	8.25	11.03.13	10.09.14	07.09.15	23.9	35.8	100.03	(0.03)	113 947	100.06	100.14	8.40		8.24	1.73	BBB-/Baa3/BBB-	МГД	
НЛМК БО-5	10 000 R	10.75	30.10.12		30.10.12		1.5	100.41	(0.14)	605	100.30	100.50		7.55	10.30	0.12	BBB-/Baa3/BBB-	МГД	
НЛМК БО-6	10 000 R	7.75	05.03.13		05.03.13		5.7	100.19		3 724	100.20	100.23		7.47	7.72	0.44	BBB-/Baa3/BBB-	МГД	
НЛМК БО-7	10 000 R	8.95	13.11.12		11.11.14		25.9	101.60		203 000	101.00	102.00		8.28	8.56	1.81	BBB-/Baa3/BBB-	МГД	
НМТП БО-2	4 000 R	9.00	31.10.12		29.04.15		31.5				99.01	99.50					/Ba3/BB-	Потреб. усл.	
Новатэк БО-1	10 000 R	7.50	25.12.12		25.06.13		9.4	100.01		187 188	100.00	100.20		7.60	7.38	0.71	BBB-/Baa3/BBB-	Нефть и газ	
Новиком БО-1	3 000 R	8.50	07.01.13	12.07.13	07.07.14	9.9	21.8				99.15	99.48					/B2/	Финансы	
Новиком-1	2 000 R	9.50	24.11.12	31.05.13	25.11.13	8.5	14.4				99.50	100.19					/B2/	Финансы	
Номос БО-1	5 000 R	9.10	24.02.13		24.02.14		17.4	99.95	0.01	16 111	99.75	100.50		9.34	9.06	1.27	BB/Ba3/	Финансы	
Номос БО-2	5 000 R	8.00	18.10.12	22.04.13	18.10.14	7.3	25.2				99.45	99.65					BB/Ba3/	Финансы	
Номос БО-3	5 000 R	9.15	09.02.13	14.08.13	09.08.15	11.0	34.8	100.19	0.07	60 000	100.15	100.24	9.11		9.06	0.81	BB/Ba3/	Финансы	
Номос-09	5 000 R	8.75	14.12.12		14.06.13		9.0				99.86	100.10					BB/Ba3/	Финансы	
Номос-11	5 000 R	9.50	02.01.13		02.07.14		21.6	100.00	0.00	191	99.90	100.00		9.71	9.33	1.52	BB/Ba3/	Финансы	
Номос-12	5 000 R	8.50	23.02.13	28.08.13	28.08.17	11.5	59.5	99.68		67 602	99.35	100.00	9.04		8.49	0.85	BB/Ba3/	Финансы	
НорНикель БО-3	15 000 R	7.00	29.01.13		30.07.13		10.5	99.70	0.91	138 000	99.14	99.80		7.48	6.96	0.80	BB+/Ba2/BBB-	МГД	
Нота-1	1 000 R	11.00	13.02.13	20.02.13	12.02.14	5.3	17.0				100.01	100.05					/B3/	Финансы	
НПК БО-1	5 000 R	10.00	05.03.13		03.03.15		29.6	100.18		101 675	100.01	100.30		10.16	9.96	2.04	/B1/	Транспорт	
НПК БО-2	5 000 R	10.00	05.03.13		03.03.15		29.6	100.20	0.12	95 280	100.00	100.30		10.15	9.96	2.04	/B1/	Транспорт	
НПК-1	1 950 R	9.25	12.10.12	12.10.12 C	10.07.15	1.0	33.9				98.51	99.99					/B1/	Транспорт	
НПО Сатурн-3	3 500 R	8.00	05.12.12	06.12.12	06.06.14	2.8	20.7				2.02							Машиностр. и пр.	
НФК Банк БО-1	2 000 R	10.00	15.10.12	18.10.12	15.04.14	1.2	19.0				99.85	99.99					/B3/B	Финансы	
ОАК-1	46 280 R	8.00	12.03.13		17.03.20		90.1				98.50							Машиностр. и пр.	
ОбКондирер-2	3 000 R	10.50	17.10.12		17.04.13		7.1										B/	Потреб. тов.	
Оборонпром-1	21 091 R	8.00	19.10.12		24.04.20		91.4				98.50							Машиностр. и пр.	
ОИЖК-2	1 500 R	11.00	12.02.13		07.02.17		52.9											Финансы	
ОМЗ-6	1 600 R	8.25	30.11.12		31.05.13		8.5											/B-	Машиностр. и пр.
Открытие-01	5 000 R	9.00	16.10.12		14.10.14		25.0				96.02							/B+	Финансы
Открытие-02	5 000 R	10.75	27.12.12	31.12.13	22.12.16	15.6	51.3											/B+	Финансы
ОТП Банк БО-1	5 000 R	7.95	29.01.13		29.07.14		22.5	95.50	(0.63)	1 000	95.51	95.60		10.93	8.24	1.59	BB/Ba2/	Финансы	
ОТП Банк БО-2	6 000 R	10.50	05.03.13	06.03.14	03.03.15	17.7	29.6	99.80	0.05	20 000	99.70	99.99	10.93		10.50	1.26	BB/Ba2/	Финансы	
ОТП Банк БО-3	4 000 R	10.50	01.11.12	03.11.12	30.10.14	1.7	25.5	100.32	0.01	9 000	100.27	100.32	8.11		10.09	0.13	BB/Ba2/	Финансы	
ОТП Банк-2	2 500 R	8.25	25.09.12		25.03.14		18.3	96.44	(0.13)	60 780	96.22	99.99		11.12	8.23	1.27	BB/Ba2/	Финансы	
Первобанк БО-1	1 500 R	9.75	24.10.12		24.04.13		7.3				99.66	99.90					/B3/	Финансы	
Первобанк БО-2	1 500 R	8.50	11.10.12	18.10.12	10.04.14	1.2	18.9	100.00		65 204	99.98	100.01	8.56		8.21	0.07	/B3/	Финансы	
Петрокоммерц БО-1	3 000 R	8.90	05.03.13	06.09.13	03.03.15	11.8	29.6	100.32		64 002	100.27	100.38	8.73		8.85	0.88	/Ba3/B+	Финансы	
Петрокоммерц БО-2	3 000 R	9.20	23.02.13	27.08.13	23.08.15	11.4	35.3				100.25	100.35					/Ba3/B+	Финансы	
Петрокоммерц БО-3	5 000 R	9.70	23.02.13	25.02.14	23.08.15	17.4	35.3	100.30	(0.06)	454 518	100.31	100.48	9.69		9.62	1.26	/Ba3/B+	Финансы	
Петрокоммерц-5	5 000 R	12.75	19.12.12	24.12.12	21.12.14	3.4	27.3	101.21		170 001	101.11	101.40	8.13		12.24	0.25	/Ba3/B+	Финансы	
ПИА АИЖК-1	688 R	6.94	15.11.12		15.02.39		317.3											/Ba1/	Финансы
Полипласт-2	800 R		12.03.13	14.09.12	11.03.14	0.0	17.9	100.00	(0.10)	49 629	99.98	100.00							Хим. пром.
ПочтаРос	7 000 R	8.25	25.09.12	28.03.14	22.03.16	18.4	42.3	99.05	(0.10)	195	99.05	99.27	9.12		8.02	1.30			Потреб. усл.
ПраймФ-1	360 \$	9.00	30.11.12		29.05.15		32.5												Потреб. тов.
ПробизнесБ 07	3 000 R	11.75	05.03.13	05.09.13	05.09.15	11.7	35.7												B-/B2/
ПромсвБ БО-2	5 000 R	8.75	20.02.13	28.02.13	18.02.15	5.5	29.2	100.03		96 069	99.95	100.30	8.85		8.70	0.41	BB-/Ba2/отзван	Финансы	
ПромсвБ БО-3	5 000 R	8.60	05.02.13		04.02.14		16.7	99.22	0.33	438 242	98.80	99.14		9.41	8.59	1.22	BB-/Ba2/отзван	Финансы	
ПромсвБ БО-4	5 000 R	8.75	20.02.13	28.02.13	18.02.15	5.5	29.2	100.01		180 001	99.96	100.30	8.89		8.71	0.41	BB-/Ba2/отзван	Финансы	
ПромсвБ БО-7	5 000 R	10.15	06.03.13	10.09.14	06.09.15	23.9	35.8	100.28	0.04	302 014	100.15	100.35	10.24		10.10	1.67	BB-/Ba2/отзван	Финансы	
ПромсвБ-13	5 000 R	12.25	07.02.13		01.02.18		64.7	99.96	(0.05)	100 000	99.50	100.60		12.63	12.12	3.60	BB-/Ba2/отзван	Финансы	
ПромсвБ-6	5 000 R	8.25	17.12.12		17.06.13														

## Рынок рублевых облигаций

Выпуск	Объем, млн	Купон, %	Дата			Месяцев до		Цена	Изм.	Торговый объем, шт	Котировки		Доходность, %			Дюр, лет	Рейтинг F/M/S	Сектор
			купона	оферты	погаш	офрт	погаш				покупка	продажа	офрт	погаш	текуц			
<b>КОРПОРАТИВНЫЕ РУБЛЕВЫЕ ОБЛИГАЦИИ</b>																		
РЖД-15	15 000 R	10.02	24.12.12	26.12.12	20.06.16	3.4	45.2	100.84	0.02	90 000	100.80	100.87	7.01	9.73	0.26	BBB/Baa1/BBB	Транспорт	
РЖД-16	15 000 R	7.90	10.12.12	07.06.16	05.06.17	44.8	56.7				98.95	99.20				BBB/Baa1/BBB	Транспорт	
РЖД-17	15 000 R	10.30	21.01.13	23.07.13	16.07.18	10.3	70.1	102.70	0.34	1	102.39	102.70		9.89		BBB/Baa1/BBB	Транспорт	
РЖД-18	15 000 R	10.50	21.01.13	23.07.14	15.07.19	22.3	82.1	104.78	0.01	200 251	104.67	104.83		9.88		BBB/Baa1/BBB	Транспорт	
РЖД-19	10 000 R	8.15	21.01.13	18.07.18	08.07.24	70.2	141.9				99.92	100.22				BBB/Baa1/BBB	Транспорт	
РЖД-23	15 000 R	9.00	31.01.13	05.02.15	16.01.25	28.8	148.2	102.45		20	102.45	102.57	8.00	8.70	2.02	BBB/Baa1/BBB	Транспорт	
РЖД-32	10 000 R	8.95	18.01.13	13.07.22	25.06.32	118.0	237.5				99.74	100.02				BBB/Baa1/BBB	Транспорт	
РиэлЛизинг	2 000 R	8.50	21.12.12		19.12.14		27.2										Финансы	
РК Казначей-1	3 000 R	10.50	23.11.12	28.11.12	20.11.15	2.5	38.2										Финансы	
РМБ-3	1 100 R	10.50	22.09.12		23.09.13		12.3				88.01	99.99				/B3/	Финансы	
РМК-3	3 000 R	10.40	18.12.12	20.12.13	15.12.15	15.2	39.1				97.45	98.99					МГД	
РМК-4	5 000 R	9.00	06.12.12	10.06.14	02.06.16	20.9	44.6				94.00	95.00					МГД	
РосБанк БО-1	5 000 R	8.90	25.12.12		25.06.13		9.4									BBB+/Baa3/BBB-	Финансы	
РосБанк БО-2	5 000 R	8.00	08.01.13		08.07.13		9.8									BBB+/Baa3/BBB-	Финансы	
РосБанк БО-3	10 000 R	8.95	16.11.12	20.05.13	16.11.14	8.2	26.1				95.01	100.68				BBB+/Baa3/BBB-	Финансы	
РосБанк АЗ	5 000 R	6.90	05.11.12		06.11.13		13.8	98.43	0.01	81 146	83.90	98.60		8.52	6.84	1.01	BBB+/Baa3/BBB-	Финансы
РосБанк А5	5 000 R	7.40	05.11.12		07.11.14		25.8				95.00	99.70				BBB+/Baa3/BBB-	Финансы	
РосВодКан-3	3 000 R	9.00	12.11.12	14.11.13	09.11.15	14.0	37.9	98.92	(0.02)	86	94.03	99.10	10.23		8.83	1.00	BB-/	Потреб. усл.
РосгосСтрах-2	5 000 R	10.50	08.11.12	13.11.12	02.11.17	2.0	61.7				100.05	100.35					Финансы	
РосдорБанк-1	1 050 R	11.50	08.12.12	12.12.12	09.12.13	3.0	14.9				87.00	100.25				/B3/	Финансы	
Роснано-1	8 000 R	8.90	26.12.12		20.12.17		63.3				97.60	98.99				//BB+	Финансы	
Роснано-2	10 000 R	8.90	26.12.12		20.12.17		63.3				97.60	99.00				//BB+	Финансы	
Роснано-3	15 000 R	8.90	26.12.12		20.12.17		63.3				97.60	97.99				//BB+	Финансы	
Роснано-4	10 000 R	8.60	17.10.12		10.04.19		78.9				99.75					//BB+	Финансы	
Роснано-5	10 000 R	8.60	17.10.12		10.04.19		78.9									BB-/Baa3/BB-	МГД	
РосТелеком-01	2 000 R	6.60	07.02.13		08.08.13		10.8				94.00	101.00				BBB-/BB+	Телеком	
РосТелеком-04	2 000 R	6.50	03.10.12		03.04.13		6.6				88.01					BBB-/BB+	Телеком	
РосТелеком-08	1 200 R	6.65	04.12.12		03.09.13		11.7				98.90	100.00				BBB-/BB+	Телеком	
РосТелеком-10	2 250 R	9.29	20.11.12		21.05.13		8.2	100.10		1 600	100.11	100.68			9.23	BBB-/BB+	Телеком	
РосТелеком-11	3 000 R	11.70	31.10.12	29.07.15 C	24.07.19	34.5	82.4									BBB-/BB+	Телеком	
РосТелеком-13	2 000 R	6.50	17.10.12		17.10.12		1.1				99.61					BBB-/BB+	Телеком	
РСГ-1	3 000 R	10.75	19.09.12	25.12.12	18.06.14	3.4	21.1	99.90	0.03	613	99.91	100.00	11.60	10.50	0.23		Строительство	
РСХБ БО-1	5 000 R	8.30	27.02.13		28.08.13		11.5				100.20	100.39				BBB/Baa1/	Финансы	
РСХБ БО-2	5 000 R	8.20	05.02.13	08.08.13	03.02.15	10.8	28.7				85.25	100.55				BBB/Baa1/	Финансы	
РСХБ БО-3	5 000 R	8.20	07.02.13	12.08.13	05.02.15	10.9	28.8				85.27	100.55				BBB/Baa1/	Финансы	
РСХБ БО-5	10 000 R	8.30	27.02.13		28.08.13		11.5				100.25	100.39				BBB/Baa1/	Финансы	
РСХБ БО-6	10 000 R	8.20	30.10.12		29.10.13		13.5	100.21	0.01	404 701	100.20	100.35		8.15	7.94	0.99	BBB/Baa1/	Финансы
РСХБ-03	10 000 R	9.25	14.02.13	17.02.14	09.02.17	17.2	52.9	101.45		6 900	101.00	101.55	8.31		9.06	1.25	BBB/Baa1/	Финансы
РСХБ-04	10 000 R	7.50	03.10.12		27.09.17		60.5				85.11	101.00				BBB/Baa1/	Финансы	
РСХБ-05	10 000 R	8.75	04.12.12	04.12.13	27.11.18	14.7	74.5				85.66	100.80				BBB/Baa1/	Финансы	
РСХБ-06	5 000 R	7.80	15.02.13	19.08.14	09.02.18	23.2	64.9				90.00	100.49				BBB/Baa1/	Финансы	
РСХБ-07	5 000 R	6.85	11.12.12	12.06.13	05.06.18	8.9	68.7				99.20	99.40				BBB/Baa1/	Финансы	
РСХБ-08	5 000 R	10.10	22.11.12	26.11.12	14.11.19	2.4	86.1	100.54	(0.00)	720	100.46	100.54	7.27		9.75	0.18	BBB/Baa1/	Финансы
РСХБ-09	5 000 R	10.10	22.11.12	26.11.12	14.11.19	2.4	86.1				100.20	100.69				BBB/Baa1/	Финансы	
РСХБ-10	5 000 R	9.00	06.02.13	08.02.13	29.01.20	4.9	88.6	100.67		10 905	100.68	101.90	7.38		8.86	0.38	BBB/Baa1/	Финансы
РСХБ-11	5 000 R	9.00	07.02.13	11.02.13	30.01.20	5.0	88.6	100.60	0.10	2 928	100.41	100.68	7.58		8.87	0.38	BBB/Baa1/	Финансы
РСХБ-12	5 000 R	7.70	10.01.13	13.07.15	01.07.21	34.0	105.6				97.25	97.95				BBB/Baa1/	Финансы	
РСХБ-13	5 000 R	7.70	11.01.13	14.07.15	02.07.21	34.0	105.7	97.50		57 183	97.25	98.00	8.90		7.79	2.35	BBB/Baa1/	Финансы
РСХБ-14	10 000 R	7.70	08.01.13	08.07.15	29.06.21	33.8	105.6				97.35	98.00				BBB/Baa1/	Финансы	
РСХБ-15	10 000 R	8.75	06.11.12	07.11.13	26.10.21	13.8	109.5	100.89	0.04	200 579	100.70	100.90	8.06		8.42	1.01	BBB/Baa1/	Финансы
РСХБ-16	10 000 R	8.55	15.10.12	15.04.15	04.04.22	31.0	114.7	99.94	0.05	395 001	100.00	100.06	8.76		8.27	2.11	BBB/Baa1/	Финансы
РТК Лизинг БО-1	600 R	12.00	05.02.13		06.08.13		10.8	100.23	0.03	1 000	100.20	100.70		13.77	14.75	0.61		Финансы
РТК-2	20 000 R	8.00	20.07.17	26.07.17	08.07.27	58.4	177.9										Финансы	
РТК-3	5 000 R	11.00	19.01.15	25.01.15	04.01.27	28.4	171.8										Финансы	
РТК-4	10 000 R	2.00	02.09.15	08.09.15	18.08.27	35.8	179.2										Финансы	
РусСтанд БО-1	5 000 R	11.00	09.11.12	16.11.12	07.11.14	2.1	25.8	100.39	(0.01)	260	100.35	100.38	8.50		10.56	0.15	B+/Baa3/B+	Финансы
РусСтанд БО-2	5 000 R	9.00	25.09.12	02.04.13	24.03.15	6.6	30.3	100.23	0.14	400 519	98.00	100.30	8.72		8.62	0.47	B+/Baa3/B+	Финансы
РусСтанд БО-6	5 000 R	9.40	03.11.12	11.11.13	03.05.15	13.9	31.6	100.08	0.01	70 006	100.07	100.19	9.52		9.08	0.98	B+/Baa3/B+	Финансы
РУСАЛ Братск-7	15 000 R	8.30	28.02.13	03.03.14	22.02.18	17.6	65.4	92.75	0.00	76 207	92.65	92.90	14.44		8.92	1.22		МГД
РУСАЛ Братск-8	15 000 R	8.50	15.10.12	15.04.15	05.04.21	31.0	102.8	87.61		60	87.40	87.50	14.92		9.33	1.97		МГД
РусГидро-01	10 000 R	8.00	22.10.12	22.04.16	12.04.21	43.3	103.0				84.00	99.10				BB+/отзван/BB+	Электроэнерг.	
РусГидро-02	10 000 R	8.00	22.10.12	22.04.16	12.04.21	43.3	103.0				97.81	99.00				BB+/отзван/BB+	Электроэнерг.	
РусМоре БО-01	1 000 R	12.50	25.12.12	28.06.13	23.06.15	9.5	33.3	100.00		659	99.62	100.00	12.82		12.17	0.67		Потреб. тов.
РусфинБ БО-01	4 000 R	7.15	04.01.13	09.07.13	04.07.14	9.8	21.7				98.40	99.00				BBB+/Ba1/отзван	Финансы	
РусфинБ БО-2	4 000 R	8.75	06.03.13	10.09.13	06.03.15	11.9	29.7				99.25	99.85				BBB+/Ba1/отзван	Финансы	
РусфинБ-08	2 000 R	7.70																

## Рынок рублевых облигаций

Выпуск	Объем, млн	Купон, %	Дата			Месяцев до		Цена	Изм.	Торговый объем, шт	Котировки		Доходность, %			Дюр, лет	Рейтинг F/M/S	Сектор	
			купона	оферты	погаш	офрт	погаш				покупка	продажа	офрт	погаш	текуц				
<b>КОРПОРАТИВНЫЕ РУБЛЕВЫЕ ОБЛИГАЦИИ</b>																			
СИБУР X-5	30 000 R	8.00	14.09.12	18.03.13	13.03.15	6.1	30.0									BB-/Ba2/	Хим. пром.		
Синергия БО-1	3 000 R	9.75	04.10.12	06.10.12	03.10.13	0.8	12.7	100.08	(0.02)	3 227	98.07	100.17	8.38		9.34	0.06	B//	Потреб. тов.	
Синергия БО-3	2 000 R	11.00	05.12.12		03.06.15		32.6									B//	Потреб. тов.		
Синергия-3	2 500 R	8.00	18.02.13		18.08.14		23.1									B//	Потреб. тов.		
СистемаАФК-1	6 000 R	9.75	07.03.13		07.03.13		5.8	101.00	(0.98)	490	100.73	101.00		7.74	9.64	0.45	BB-/Ba3/BB	Телеком	
СистемаАФК-2	20 000 R	8.35	12.02.13		12.08.14		22.9	100.15		2 977	100.15	101.00		8.43	8.28	1.66	BB-/Ba3/BB	Телеком	
СистемаАФК-3	19 000 R	12.50	29.11.12	04.12.12	24.11.16	2.7	50.4	101.20	(0.02)	33 000	100.25	101.27	6.74		11.93	0.20	BB-/Ba3/BB	Телеком	
СистемаАФК-4	13 500 R	7.65	18.09.12		15.03.16		42.0	98.28	0.13	608	98.20	99.22		8.72	7.50	1.80	BB-/Ba3/BB	Телеком	
СистемаГалс-1	3 000 R	8.50	09.10.12		08.04.14		18.8										отзван/отзван/	Строительство	
СистемаГалс-2	2 000 R	8.50	16.10.12		15.04.14		19.0										отзван/отзван/	Строительство	
Ситроникс БО-1	2 000 R	12.00	18.12.12		18.06.13		9.1	100.45	(0.25)	20	100.45	100.60		11.63	11.62	0.66	B-/B3/	Технологии	
Ситроникс БО-2	3 000 R	10.75	08.10.12	15.10.12	07.10.13	1.1	12.8	100.00	(0.04)	147	100.00	100.05	10.78		10.28	0.06	B-/B3/	Технологии	
СКБ Б БО-3	3 000 R	9.50	27.11.12	31.05.13	26.11.13	8.5	14.4				98.60	101.00					B//	Финансы	
СКБ Б БО-4	2 000 R	10.75	05.12.12	10.12.12	05.06.13	2.9	8.7				100.40	101.00					B//	Финансы	
СКБ Б БО-5	2 000 R	8.25	11.10.12	16.10.12	10.04.14	1.1	18.9				99.95	100.05					B//	Финансы	
СКБ Б БО-6	2 000 R	8.50	08.01.13	12.07.13	08.07.14	9.9	21.8				98.10	100.00					B//	Финансы	
СМП Банк-1	3 000 R	10.25	27.11.12	30.11.12	23.05.17	2.6	56.3	100.11	0.01	116 850	100.10	100.25	9.79		9.94	0.19	/B3/	Финансы	
Соллерс БО-2	2 000 R	9.25	31.10.12		01.05.13		7.6	99.50		166	99.15	99.50		10.30	8.99	0.55		Машиностр. и пр.	
Соллерс-2	3 000 R	12.50	16.01.13		17.07.13		10.1	102.20	0.02	7 001	102.02	102.35		9.92	12.01	0.74		Машиностр. и пр.	
СПКазань-3	1 000 R	14.00	08.11.12		08.05.14		19.8	100.00	0.00	4 000	100.00				13.36			Потреб. усл.	
СтрКред БО-1	1 000 R	9.90	28.01.13	31.07.13	28.07.14	10.6	22.5				91.00						/B3/	Финансы	
СтрКред БО-2	1 000 R	9.90	28.01.13	31.07.13	28.07.14	10.6	22.5										/B3/	Финансы	
СтрТрансГаз-3	5 000 R	8.50	11.10.12		11.04.13		6.9				98.82	100.89						Строительство	
СУ155-4	1 000 R	12.75	19.11.12	26.11.12	18.05.15	2.4	32.1	99.90		1	99.70	99.90	13.47		12.27	0.16		Строительство	
СудострБ БО-01	2 000 R	11.00	03.03.13	06.03.13	03.03.14	5.7	17.6				99.60	100.05					/B3/	Финансы	
СудострБ-4	1 500 R	11.00	09.10.12		08.10.13		12.8	98.92	0.41	78 000	98.52	99.99		12.45	10.62	0.88	/B3/	Финансы	
СУЭК Финанс-1	10 000 R	9.35	04.01.13	10.07.13	26.06.20	9.9	93.5	100.79	0.01	255 474	100.65	100.85	8.46		9.12	0.73	/Ba3/	МГД	
Татнефть БО-1	5 000 R	7.25	21.09.12		20.09.13		12.2	99.38	0.13	154	99.25	99.50		8.05	7.05	0.90	BB+/Ba1/отзван	Нефть и газ	
Таттелеком-2	1 500 R	8.25	01.11.12		01.11.12		1.6				98.02	100.60					BB-/	Телеком	
ТатфондБ БО-1	2 000 R	10.75	27.12.12		26.12.13		15.4				99.80	99.95					/B3/	Финансы	
ТатфондБ БО-2	2 000 R	8.75	18.10.12	25.10.12	17.04.14	1.4	19.1	100.00		5 000	99.70	99.99	8.78		8.45	0.09	/B3/	Финансы	
ТатфондБ БО-3	2 000 R	12.25	29.11.12	05.12.12	27.11.14	2.7	26.5				100.10	100.55					/B3/	Финансы	
ТатфондБ БО-4	3 000 R	11.25	19.02.13	26.02.13	17.02.15	5.5	29.2	100.00	0.05	6 344	99.75	100.10	11.53		11.18	0.39	/B3/	Финансы	
ТатфондБ БО-5	2 000 R	11.00	09.10.12	15.04.13	07.04.15	7.0	30.8	99.80	0.26	620	99.60	99.80	11.66		10.53	0.49	/B3/	Финансы	
ТатфондБ-6	2 000 R	10.25	26.02.13		26.02.13		5.5				100.00	100.10					/B3/	Финансы	
ТатфондБ-7	1 000 R	10.00	14.12.12		14.12.12		3.0	100.02	0.02	4	99.95	100.00		10.04	9.76	0.23	/B3/	Финансы	
ТВЗ БО-1	2 000 R	6.50	12.12.12		12.06.13		8.9											Машиностр. и пр.	
ТГК1-1	4 000 R	7.60	12.03.13		11.03.14		17.9				85.01	99.15						Электроэнерг.	
ТГК1-2	5 000 R	6.70	01.01.13	09.07.13	01.07.14	9.8	21.6				98.25	98.90						Электроэнерг.	
ТГК1-3	2 000 R	7.60	25.12.12		14.12.21		111.1											Электроэнерг.	
ТГК1-4	2 000 R	7.60	25.02.13		14.02.22		113.1											Электроэнерг.	
ТГК2 БО-1	5 000 R	9.00	18.09.12		17.09.13		12.1											ССС//	Электроэнерг.
ТГК5-1	5 000 R	8.75	12.10.12	18.10.13	06.10.17	13.2	60.8				97.91	98.75							Электроэнерг.
ТГК6-1	5 000 R	8.30	28.02.13	02.09.13	24.08.17	11.6	59.4				97.90	98.60							Электроэнерг.
ТГК9-1	7 000 R	8.10	11.02.13	15.08.13	07.08.17	11.0	58.8	98.30	0.15	384	98.00	98.30	10.33		8.18	0.81		Электроэнерг.	
Теле2 СП6-1	5 000 R	8.40	21.12.12	22.06.16	11.06.21	45.3	105.0				95.27								Телеком
Теле2 СП6-2	5 000 R	8.40	21.12.12	22.06.16	11.06.21	45.3	105.0				95.25								Телеком
Теле2 СП6-3	3 000 R	8.40	21.12.12	22.06.16	11.06.21	45.3	105.0				95.25								Телеком
Теле2 СП6-4	3 000 R	8.90	11.02.13	13.02.14	31.01.22	17.0	112.7				100.72	110.05							Телеком
Теле2 СП6-5	4 000 R	8.90	11.02.13	13.02.14	31.01.22	17.0	112.7				100.05	101.80							Телеком
Теле2-СП6-7	6 000 R	9.10	16.10.12	17.04.15	05.04.22	31.1	114.8	99.58	(0.01)	102 610	99.55	99.90	9.50		8.81	2.08		Телеком	
ТехНиколь БО-1	1 500 R	13.50	13.03.13		11.09.13		11.9												Строительство
ТехНиколь БО-2	2 500 R	13.00	20.09.12	24.09.12	19.09.13	0.4	12.2												Строительство
ТК Финанс БО-1	500 R	10.50	26.12.12		25.06.14		21.4												Транспорт
ТК Финанс БО-2	500 R	10.50	26.12.12		25.06.14		21.4												Транспорт
ТКБ-2	1 800 R	8.15	18.09.12	24.09.12	15.03.16	0.4	42.0											/B1/	Финансы
ТКС Б БО-1	1 600 R	14.22	21.09.12		20.09.13		12.2	100.66	(0.63)	98	100.24	100.98		13.95	13.24	0.81	B/B2/	Финансы	
ТКС Б БО-2	1 500 R	16.50	27.11.12		26.11.13		14.4	102.46	0.07	3 702	102.38	102.44		14.65	15.38	0.96	B/B2/	Финансы	
ТКС Б БО-3	1 500 R	14.00	19.02.13		18.02.14		17.2	100.30	(0.15)	14 142	100.23	100.30		14.22	13.84	1.17	B/B2/	Финансы	
ТКС Б БО-4	1 500 R	13.25	18.10.12	22.04.13	16.04.15	7.3	31.1	100.17	(0.08)	1 037	100.09	100.20	13.30		12.56	0.50	B/B2/	Финансы	
ТКС Б БО-6	2 000 R	13.90	15.01.13	18.07.13	14.07.15	10.1	34.0	100.12	(0.09)	16 241	100.06	100.10	14.15		13.59	0.71	B/B2/	Финансы	
ТКС Б-2	1 400 R	20.00	26.01.13		28.07.13		10.5	105.09	(0.10)	5 523	105.02	105.42		14.01	18.58	0.73	B/B2/	Финансы	
ТМК БО-1	5 000 R	8.85	23.10.12		22.10.13		13.3	99.81		50 461	99.76	99.90		9.22	8.57	0.96	/B1/B+	МГД	
Трансаэро БО-1	2 500 R	12.50	05.03.13	05.09.13	03.03.15	11.7	29.6	99.99	(0.01)	15 534	99.87	100.00	12.89		12.47	0.84		Транспорт	
Трансаэро-1	3 000 R	12.50	24.10.12		23.10.13														

## Рынок рублевых облигаций

Выпуск	Объем, млн	Купон, %	Дата			Месяцев до		Цена	Изм.	Торговый объем, шт	Котировки		Доходность, %			Дюр, лет	Рейтинг F/M/S	Сектор	
			купона	оферты	погаш	офрт	погаш				покупка	продажа	офрт	погаш	текущ				
<b>КОРПОРАТИВНЫЕ РУБЛЕВЫЕ ОБЛИГАЦИИ</b>																			
ТрансФинМ-07	500 R	9.50	05.12.12	14.12.12	03.12.14	3.0	26.7										Финансы		
ТрансФинМ-08	300 R	9.50	06.12.12	17.12.12	03.12.15	3.1	38.7										Финансы		
ТрансФинМ-09	300 R	9.50	06.12.12	17.12.12	03.12.15	3.1	38.7										Финансы		
ТрансФинМ-10	500 R	9.50	06.12.12	17.12.12	03.12.15	3.1	38.7										Финансы		
ТрансФинМ-11	500 R	9.50	06.12.12	17.12.12	03.12.15	3.1	38.7										Финансы		
ТрансФинМ-15	1 000 R	8.50	28.02.13	22.08.16	16.08.21	47.3	107.1										Финансы		
ТрансФинМ-16	1 000 R	9.70	20.11.12	27.11.14	09.11.21	26.5	109.9										Финансы		
ТрансФинМ-17	1 000 R	9.70	27.11.12	04.12.14	16.11.21	26.7	110.2										Финансы		
УБРИР-2	2 000 R	9.50	29.10.12	05.11.12	01.05.14	1.7	19.6	99.94	(0.01)	10 000	99.71	99.95	10.04	9.18	0.12	//B	Финансы		
УОМЗ-4	1 500 R	10.50	23.10.12	25.10.13	21.04.15	13.4	31.2	98.50		103	98.50	98.90	12.32	10.24	0.92	//B-	Машиностр. и пр.		
УпрОух-01	1 000 R	11.00	25.12.13		15.06.22		117.1										Потреб. усл.		
УралВагонЗ-1	3 000 R	9.25	13.12.12	16.12.12	07.12.17	3.1	62.8				100.07	100.15					Машиностр. и пр.		
УралВагонЗ-2	3 000 R	8.95	26.02.13	30.08.13	20.02.18	11.5	65.3	99.12		72	99.25	99.37	10.18	9.00	0.85		Машиностр. и пр.		
Уралкалий БО-1	50 000 R	8.25	18.02.13		17.02.14		17.2				87.78						Хим. пром.		
Уралсиб ЛК БО-1	1 000 R	9.50	30.11.12		28.02.14		17.5				100.05	100.10					Финансы		
Уралсиб ЛК БО-2	2 000 R	11.50	15.10.12		12.01.15		28.0				100.66	101.60					Финансы		
Уралсиб ЛК БО-3	1 251 R	9.50	30.10.12		29.10.13		13.5	100.17		108 670	100.14	100.20	9.52	9.38	0.56	BB-/	Финансы		
Уралсиб ЛК БО-4	2 000 R	8.50	04.10.12		03.07.14		21.6	98.68		537	98.65	98.75	10.40	8.48	0.79	BB-/	Финансы		
Уралсиб ЛК БО-5	2 500 R	11.50	08.11.12		05.02.15		28.8	101.11	0.06	92 190	101.05	101.20	10.96	11.25	1.06	BB-/	Финансы		
Уралсиб ЛК БО-6	2 500 R	11.50	13.11.12		10.02.15		28.9				100.00	101.00					Финансы		
Уралсиб ЛК БО-7	1 833 R	11.00	24.10.12		22.04.15		31.3				100.05	100.35					Финансы		
Уралсиб ЛК БО-9	1 500 R	11.50	20.11.12		17.02.15		29.2	101.25	0.15	5 020	100.80	101.75	11.36	11.28	1.93	BB-/	Финансы		
Уралсиб-4	5 000 R	8.75	14.09.12	19.09.13	10.03.17	12.2	53.9	99.79	0.03	4 500	99.75	99.85	9.17	8.41	0.86	BB-/B1/BB-	Финансы		
Уралсиб-5	7 000 R	9.70	01.03.13	06.03.14	25.08.17	17.7	59.4	100.00	(0.01)	260 539	99.95	100.00	9.93	9.67	1.27	BB-/B1/BB-	Финансы		
Формат-1	1 000 R	17.00	06.12.12		06.12.12		2.8										Строительство		
Фортум-2	5 000 R	6.50	06.02.13		06.02.13		4.8										Электроэнерг.		
ФСК ЕЭС-06	10 000 R	7.15	25.09.12	27.09.13	15.09.20	12.5	96.1	99.88	(0.03)	200 000	99.55	100.15	7.40	6.93	0.91	/Baa2/BBB	Электроэнерг.		
ФСК ЕЭС-07	5 000 R	7.50	26.10.12	26.10.15	16.10.20	37.4	97.1	98.50		50 000	98.10	98.80	8.21	7.40	2.54	/Baa2/BBB	Электроэнерг.		
ФСК ЕЭС-08	10 000 R	7.15	25.09.12	27.09.13	15.09.20	12.5	96.1	99.86	(0.03)	200 001	99.55	100.15	7.43	6.93	0.91	/Baa2/BBB	Электроэнерг.		
ФСК ЕЭС-09	5 000 R	7.99	26.10.12	24.10.17	16.10.20	61.4	97.1				97.10	97.50					/Baa2/BBB	Электроэнерг.	
ФСК ЕЭС-10	10 000 R	7.75	25.09.12	25.09.15	15.09.20	36.4	96.1	99.65	(0.12)	7 000	99.35	100.00	8.04	7.51	2.46	/Baa2/BBB	Электроэнерг.		
ФСК ЕЭС-11	10 000 R	7.99	26.10.12	24.10.17	16.10.20	61.4	97.1				97.10	97.50					/Baa2/BBB	Электроэнерг.	
ФСК ЕЭС-12	10 000 R	8.10	26.10.12	28.04.16	19.04.19	43.5	79.2	99.71		6 207	99.60	102.05	8.36	7.88	2.87	/Baa2/BBB	Электроэнерг.		
ФСК ЕЭС-13	10 000 R	8.50	01.01.13		22.06.21		105.3	95.75	(1.00)	125	95.75	96.90		9.43	8.73	5.66	/Baa2/BBB	Электроэнерг.	
ФСК ЕЭС-15	10 000 R	8.75	25.10.12	29.10.14	12.10.23	25.5	133.0	101.75		31 000	101.00	102.00	8.02	8.33	1.76	/Baa2/BBB	Электроэнерг.		
ФСК ЕЭС-18	15 000 R	8.50	10.12.12	16.06.14	27.11.23	21.1	134.5	101.40	(0.01)	124 000	101.30	101.40	7.76	8.21	1.51	/Baa2/BBB	Электроэнерг.		
ФСК ЕЭС-19	20 000 R	7.95	17.01.13	19.07.18	06.07.23	70.2	129.8	96.12	(0.10)	147 001	96.20	96.75	9.01	8.17	4.31	/Baa2/BBB	Электроэнерг.		
ФСК ЕЭС-22	10 000 R	9.00	06.02.13	03.08.22	21.07.27	118.7	178.3	100.13		100 000	100.10	100.20		8.91			/Baa2/BBB	Электроэнерг.	
ХКФ БО-1	3 000 R	7.79	23.10.12		22.04.14		19.3										BB-/Ba3/отзван	Финансы	
ХКФ БО-3	4 000 R	7.90	23.10.12	25.10.13	22.04.14	13.4	19.3	99.15		500	98.15	100.17	9.00	7.88	0.97		BB-/Ba3/отзван	Финансы	
ХКФ-5	4 000 R	8.50	17.10.12		17.04.13		7.1				99.85	100.20					BB-/Ba3/отзван	Финансы	
ХКФ-6	5 000 R	7.75	11.12.12	14.12.12	10.06.14	3.0	20.9				86.00	100.00					BB-/Ba3/отзван	Финансы	
ХКФ-7	5 000 R	9.75	25.10.12		23.04.15		31.3	100.05		20 000	100.00	100.10		10.09	9.62	2.10		BB-/Ba3/отзван	Финансы
ХМ Банк-2	3 000 R	9.25	12.12.12		12.06.13		8.9	100.00		300 000	99.95	100.57		9.43	9.04	0.66		/Ba3/отзван	Финансы
ЦентриИнв БО-1	1 500 R	8.40	18.12.12	19.12.12	17.06.14	3.2	21.1	100.16		38 996	99.90	100.15	7.85	8.23	0.25		/Ba3/	Финансы	
ЦентриИнв БО-2	1 500 R	9.70	18.10.12	22.04.13	16.04.15	7.3	31.1				99.80	100.14					/Ba3/	Финансы	
ЦентриИнв БО-5	1 000 R	8.40	18.12.12	19.12.12	17.06.14	3.2	21.1				99.90	100.15					/Ba3/	Финансы	
ЦентриИнв-2	3 000 R	10.40	25.12.12	28.06.13	24.06.14	9.5	21.3				100.40	100.60					/Ba3/отзван	Финансы	
Черкизово БО-3	3 000 R	8.25	09.11.12		08.11.13		13.8				98.90							/B2/	Потреб. тов.
ЧТПЗ БО-1	5 000 R	12.50	04.12.12		04.12.12		2.7				100.11	101.00						/отзван/	МГД
ЧТПЗ-3	8 000 R	8.00	23.10.12		21.04.15		31.2				86.00	100.20						/отзван/	МГД
ЭлемЛиз БО-01	1 000 R	13.50	06.12.12	12.09.13	03.09.15	12.0	35.7	100.01	0.00	3 555	100.05		14.18	13.47	0.82		//B-	Финансы	
ЭлемЛиз-2	2 300 R		06.12.12		04.09.14		23.7				94.02	99.97						//B-	Финансы
Энел БО-15	4 000 R	8.50	18.12.12		18.06.13		9.1				100.45	100.55						/Ba3/	Электроэнерг.
Энел БО-18	5 000 R	7.10	26.12.12		25.06.14		21.4				98.00							/Ba3/	Электроэнерг.
ЭПЛ Даймонд НПК-1	600 R	8.00	04.04.13		03.04.14		18.6												Потреб. тов.
Юникредит БО-1	5 000 R	9.00	12.12.12	16.12.13	10.12.14	15.1	26.9				85.35							BBB+//BBB	Финансы
Юникредит БО-2	5 000 R	8.50	01.03.13	04.09.13	27.02.15	11.7	29.5				99.90	100.00						BBB+//BBB	Финансы
Юникредит БО-3	5 000 R	8.50	06.03.13	09.09.13	04.03.15	11.9	29.7				93.80	99.88						BBB+//BBB	Финансы
Юникредит-НИП	5 000 R	8.20	13.03.13		07.09.16		47.8											BBB+//BBB	Финансы
Юникредит-4	10 000 R	7.00	13.11.12	16.11.12	10.11.15	2.1	37.9				99.82	100.46						BBB+//BBB	Финансы
Юникредит-5	5 000 R	7.50	05.03.13	06.09.13	01.09.15	11.8	35.6					101.00						BBB+//BBB	Финансы
ЮТЭйрФ БО-1	1 500 R	12.50	25.09.12		26.03.13		6.4	100.55	0.00	5	100.10	100.55	11.91	12.11	0.46				Транспорт
ЮТЭйрФ БО-16	1 000 R	8.71	27.11.12	03.06.13	26.05.15	8.6	32.4				85.38								Транспорт
ЮТЭйрФ БО-2	1 500 R	12.50	25.09.12		26.03.13		6.4				100.02	100.55							Транспорт
ЮТЭйрФ БО-3	1 500 R	9.4																	

## Рынок рублевых облигаций

Выпуск	Объем, млн	Купон, %	Дата			Месяцев до		Цена	Изм.	Торговый объем, шт	Котировки		Доходность, %			Дюр, лет	Рейтинг F/M/S	Сектор
			купона	оферты	погаш	офрт	погаш				покупка	продажа	офрт	погаш	текуц			
<b>ГОСУДАРСТВЕННЫЕ И МУНИЦИПАЛЬНЫЕ ОБЛИГАЦИИ</b>																		
Беларусь-1	7 000 R	8.70	20.09.12		20.12.12		3.2									/B3/B-	Гос.	
БелгорОбл-6	5 000 R	8.00	13.11.12		08.08.17		58.8	100.30	(0.05)	37 050	100.15	100.35				/Ba1/	Муниц.	
ВолгОбл-09	1 400 R	7.75	05.12.12		04.06.14		20.7				97.00	100.30				BB-/отзван	Муниц.	
ВолгОбл-10	3 000 R	7.75	07.11.12		04.05.16		43.7				96.80	97.50				BB-/отзван	Муниц.	
ВолгОбл-11	5 000 R	8.99	02.11.12		28.05.17		56.5	100.00	0.05	5 000	99.90	100.00		8.92	8.90	2.18	BB-/отзван	Муниц.
Волгоград-4	715 R	17.50	07.11.12		07.11.12		1.8					101.80				/Ba3/	Муниц.	
Волгоград-5	1 000 R	9.50	20.09.12		17.12.15		39.1									/Ba3/	Муниц.	
Волгоград-6	1 000 R	9.67	28.11.12		23.08.17		59.3	97.99		20	99.96	102.50		10.90	9.83	2.16	/Ba3/	Муниц.
ВологОбл-1	2 510 R	10.65	19.09.12		14.12.16		51.1									отзван/Ba2/B+	Муниц.	
ИркОбл-31006	266 R	9.15	22.11.12		22.11.12		2.3	100.37		30 200	96.10			7.38	9.05	0.18	/BB	Муниц.
Казань-7	1 700 R	8.75	19.09.12		17.12.14		27.1									B-//	Муниц.	
Казань-8	2 000 R	8.00	26.09.12		21.12.16		51.3									B-//	Муниц.	
КалужОбл-3	700 R	8.85	29.11.12		29.11.12		2.5	100.39	0.00	30 000		100.39		7.17	8.79	0.20	BB-/отзван	Муниц.
КалужОбл-4	300 R	9.91	26.09.12		26.06.13		9.4				101.50	101.90				BB-/отзван	Муниц.	
КалужОбл-5	2 500 R	8.20	22.11.12		19.05.16		44.2	100.01		1	98.01	100.00		8.44	8.16	2.60	BB-/отзван	Муниц.
Карелия-13	1 740 R	9.71	20.09.12		18.06.15		33.1									BB-//	Муниц.	
Карелия-14	1 000 R	9.99	30.11.12		30.11.16		50.6	102.00		1	101.50	102.00		8.92	9.53	1.66	BB-//	Муниц.
Коми-07	1 000 R	8.00	23.11.12		22.11.13		14.3				98.05	100.70				BB/Ba2/	Муниц.	
Коми-08	1 000 R	7.00	04.03.13		03.12.15		38.7	94.91		2 500	81.00	96.00		8.51	7.36	2.22	BB/Ba2/	Муниц.
Коми-09	2 100 R	7.50	18.10.12		18.10.14		25.2				97.00	100.00				BB/Ba2/	Муниц.	
Коми-10	2 100 R	9.50	15.12.12		15.12.16		51.1				101.10					BB/Ba2/	Муниц.	
КострОбл-4	4 000 R	9.50	22.11.12		17.11.16		50.2				101.00	101.99				B-//	Муниц.	
Краснодар-1	1 100 R	8.50	02.01.13		03.07.13		9.6				100.30	100.40				/Ba2/	Муниц.	
Краснодар-2	1 100 R	9.00	08.11.12		05.11.15		37.7				100.01	100.90				/Ba2/	Муниц.	
Краснод-2	750 R	6.00	14.12.12		14.12.12		3.0									BB+/Ba1/BB	Муниц.	
Краснод-3	4 000 R	8.30	25.09.12		27.09.14		24.5	100.15	0.00	3 000	100.00	100.35		8.10	7.98	1.31	BB+/Ba1/BB	Муниц.
КраснЯрКр-4	4 080 R	10.39	08.11.12		08.11.12		1.8				100.25	100.64				BB+/Ba2/BB+	Муниц.	
КраснЯрКр-5	9 000 R	9.50	04.12.12		29.11.16		50.6	101.87	0.12	100 072	101.81	101.85		8.10	9.10	1.48	BB+/Ba2/BB+	Муниц.
ЛенОбл-3	1 300 R	12.00	07.12.12		05.12.14		26.7	105.20		1	105.20	107.00		9.34	11.07	1.81	BB//BB	Муниц.
ЛилецОбл-6	375 R	8.98	05.12.12		05.06.13		8.7	101.10		392	100.60	101.00		7.51	8.68	0.66	отзван/BB	Муниц.
ЛилецОбл-7	2 500 R	9.00	30.11.12		26.05.17		56.4				98.00	100.50				отзван/BB	Муниц.	
Москва-39	10 000 R	7.00	21.01.13		21.07.14		22.2	99.16	0.35	47 300	99.00	99.45		7.63	6.99	1.63	BBB/Baa1/BBB	Муниц.
Москва-44	20 000 R	7.00	24.12.12		24.06.15		33.3	98.58	0.13	286 093	97.87	98.97		7.71	6.99	2.35	BBB/Baa1/BBB	Муниц.
Москва-48	30 000 R	7.00	11.12.12		11.06.22		117.0	89.80	(0.10)	25	89.50	90.00		8.28	7.64	6.44	BBB/Baa1/BBB	Муниц.
Москва-49	25 000 R	7.00	14.12.12		14.06.17		57.0	96.66	(0.55)	329	96.00	97.50		8.00	7.11	3.74	BBB/Baa1/BBB	Муниц.
Москва-53	15 000 R	7.00	01.03.13		01.09.13		11.6	100.20	(0.05)	7	100.25	100.41		6.89	6.97	0.89	BBB/Baa1/BBB	Муниц.
Москва-56	20 000 R	7.00	22.09.12		22.09.16		48.3	97.65	0.60	48 915	96.85	98.00		7.84	6.93	3.21	BBB/Baa1/BBB	Муниц.
Москва-61	30 000 R	15.00	03.12.12		03.06.13		8.6	106.39	(0.12)	35	106.00	106.30		6.04	14.05	0.66	BBB/Baa1/BBB	Муниц.
Москва-62	35 000 R	13.00	08.12.12		08.06.14		20.8	109.03	(0.02)	200 104	108.10	109.15		7.06	11.91	1.49	BBB/Baa1/BBB	Муниц.
Москва-63	20 000 R	15.00	10.12.12		10.12.13		14.9				109.70	110.50				BBB/Baa1/BBB	Муниц.	
Москва-64	40 000 R	13.00	16.11.12		16.11.15		38.1				106.10					BBB/Baa1/BBB	Муниц.	
Москва-66	30 000 R	9.25	23.11.12		23.11.18		74.4				100.00	103.00				BBB/Baa1/BBB	Муниц.	
МосОбл-7	16 000 R	8.00	17.10.12		16.04.14		19.1	99.55	(0.10)	15 302	99.46	99.60		8.47	7.78	1.36	/Ba3/отзван	Муниц.
МосОбл-8	4 750 R	9.00	11.12.12		11.06.13		8.9	100.84	(1.64)	32 000	100.81	104.99		7.94	8.73	0.67	/Ba3/отзван	Муниц.
НижгорОбл-4	810 R	7.75	17.11.12		17.11.12		2.1	100.64		765	98.05	100.05		4.15	7.52	0.17	BB-//	Муниц.
НижгорОбл-5	1 200 R	12.75	02.12.12		02.12.12		2.6	101.15		360	100.95	101.60		7.41	12.14	0.21	BB-//	Муниц.
НижгорОбл-6	5 000 R	8.50	04.10.12		07.10.15		36.8	100.10	0.20	10 000	100.00	100.20		8.31	8.19	1.70	BB-//	Муниц.
НижгорОбл-7	8 000 R	9.95	15.11.12		16.11.16		50.1				102.95	103.20				BB-//	Муниц.	
НижгорОбл-8	8 000 R	9.85	27.02.13		29.08.17		59.5	101.40	0.10	104 802	101.35	101.39		9.59	9.68	3.18	BB-//	Муниц.
Новосибирск-05	2 000 R	8.44	06.02.13		06.09.17		59.8				100.10	100.27				/BB	Муниц.	
ОФЗ-25065	46 000 R	12.00	26.09.12		27.03.13		6.4				103.15	103.49				BBB/Baa1/BBB	Гос.	
ОФЗ-25067	45 000 R	11.30	17.10.12		17.10.12		1.1	100.55	0.01	78 573	100.54	100.58		5.57	11.05	0.09	BBB/Baa1/BBB	Гос.
ОФЗ-25068	45 000 R	12.00	20.02.13		20.08.14		23.2	109.90	(0.05)	50 040	109.00	109.94		6.58	10.85	1.67	BBB/Baa1/BBB	Гос.
ОФЗ-25069	45 000 R	10.80	19.09.12		19.09.12		0.2	100.09	(0.02)	162 370	100.10	100.11		5.85	10.26	0.02	BBB/Baa1/BBB	Гос.
ОФЗ-25071	80 000 R	8.10	28.11.12		26.11.14		26.4	103.12		401 713	99.10	103.60		6.66	7.68	1.90	BBB/Baa1/BBB	Гос.
ОФЗ-25072	150 000 R	7.15	23.01.13		23.01.13		4.3	100.44	(0.02)	214 467	100.42	100.47		5.98	7.05	0.34	BBB/Baa1/BBB	Гос.
ОФЗ-25075	150 000 R	6.88	16.01.13		15.07.15		34.0	99.69	0.02	55 001		99.80		7.12	6.83	2.43	BBB/Baa1/BBB	Гос.
ОФЗ-25076	150 000 R	7.10	13.09.12		13.03.14		18.0	100.86	0.00	366 065	95.01	100.89		6.60	6.80	1.31	BBB/Baa1/BBB	Гос.
ОФЗ-25077	150 000 R	7.35	23.01.13		20.01.16		40.2	100.80	(0.00)	267 007	100.75	100.80		7.20	7.22	2.81	BBB/Baa1/BBB	Гос.
ОФЗ-25078	100 000 R	6.70	06.02.13		06.02.13		4.8	100.32	(0.00)	102 001	100.31	100.34		5.95	6.64	0.38	BBB/Baa1/BBB	Гос.
ОФЗ-25079	150 000 R	7.00	05.12.12		03.06.15		32.6	99.88	(0.23)	1 040 246	100.03	100.13		7.17	6.88	2.32	BBB/Baa1/BBB	Гос.
ОФЗ-25080	35 000 R	7.40	24.10.12		19.04.17		55.2	100.31	0.09	850 011	100.25	100.35		7.45	7.17	3.61	BBB/Baa1/BBB	Гос.
ОФЗ-26200	50 000 R	6.10	17.10.12		17.07.13		10.1	100.19	0.00	83 129	100.11			5.99	6.03	0.78	BBB/Baa1/BBB	Гос.
ОФЗ-26201	47 000 R	6.55	17.10.12		16.10.13		13.1	100.50		700 000	100.50	100.55		6.21	6.45	0.99	BBB/Baa1/BBB	Гос.
ОФЗ-26202	40 000 R	11.20	19.09.12		17.12.14		27.1	109.57	0.01	34 850	109.45	109.59		6.78	9.99	1.87	BBB/Baa1/BBB	

## Рынок рублевых облигаций

Выпуск	Объем, млн	Купон, %	Дата			Месяцев до		Цена	Изм.	Торговый объем, шт	Котировки		Доходность, %			Дюр, лет	Рейтинг F/M/S	Сектор
			купона	оферты	погаш	офрт	погаш				покупка	продажа	офрт	погаш	текущ			
<b>ГОСУДАРСТВЕННЫЕ И МУНИЦИПАЛЬНЫЕ ОБЛИГАЦИИ</b>																		
СПетербург-1	10 000 R	7.76	22.11.12		19.11.15	38.2					95.00	100.00					BBB/Baa1/BBB	Муниц.
ТверОбл-09	3 000 R	12.50	13.09.12		12.06.14	20.9											//B+	Муниц.
ТверОбл-10	3 000 R	8.50	18.09.12		15.12.15	39.1											//B+	Муниц.
Томск-3	560 R	10.13	24.09.12		23.06.14	21.3	100.07		150		100.03	100.45		10.24	9.91	1.13		Муниц.
ТомскОбл-5	700 R	7.00	17.12.12		17.12.12	3.1					99.85	100.35					//BB-	Муниц.
ТомскОбл-7	1 000 R	12.00	27.11.12		27.11.13	14.5					102.40	102.65					//BB-	Муниц.
Удмуртия-4	2 000 R	8.60	25.11.12		25.11.15	38.4											BB+/Ba1/	Муниц.
Удмуртия-5	2 000 R	10.15	29.11.12		24.11.16	50.4					103.75	104.30					BB+/Ba1/	Муниц.
Уфа-1	750 R	9.00	25.12.12		24.12.13	15.4											//BB-	Муниц.
Хакасия-1	1 200 R	8.20	22.11.12		25.08.13	11.4					100.27	100.50					BB-/	Муниц.
Хакасия-2	2 000 R	9.20	08.11.12		09.08.15	34.8					100.05	100.12					BB-/	Муниц.
ХМАО-7	2 000 R	10.40	20.12.12		20.12.12	3.2					100.85	100.95					/Baa3/BBB	Муниц.
ХМАО-8	2 000 R	10.80	20.12.12		19.12.13	15.2					103.90	104.80					/Baa3/BBB	Муниц.
Чувашия-7	800 R	8.91	04.12.12		04.06.13	8.7					100.00	101.04					BB+/Ba2/	Муниц.
Чувашия-8	1 000 R	7.75	13.09.12		15.06.14	21.0											BB+/Ba2/	Муниц.
Чувашия-9	1 500 R	9.25	17.10.12		19.07.15	34.2					100.70	100.95					BB+/Ba2/	Муниц.
Якутия-1	1 000 R	7.95	11.10.12		11.04.13	6.9	99.22	(0.83)	1 946		98.10	100.20		10.81	7.90	0.29	BB+/отзван/BB	Муниц.
Якутия-10	2 500 R	8.77	15.11.12		17.05.17	56.1	100.20	0.15	1		100.00	100.20		8.90	8.69	2.74	BB+/отзван/BB	Муниц.
Якутия-2	1 750 R	7.80	18.10.12		17.04.14	19.1											BB+/отзван/BB	Муниц.
Якутия-3	2 500 R	7.95	22.11.12		20.05.16	44.2	99.30	(0.00)	56 000		99.10	99.30		8.48	7.97	2.42	BB+/отзван/BB	Муниц.
Якутия-9	1 600 R	9.75	20.09.12		19.09.13	12.2											BB+/отзван/BB	Муниц.
ЯрОбл-09	1 950 R	8.00	15.11.12		16.05.13	8.1					98.00	101.25					BB-/	Муниц.
ЯрОбл-10	3 000 R	7.75	16.10.12		15.04.14	19.0	99.75		1 000		99.00	99.85		8.01	7.68	1.16	BB-/	Муниц.
ЯрОбл-11	3 000 R	9.10	23.11.12		21.08.15	35.2	100.50	0.01	38 000		100.35	100.50		8.96	9.01	2.12	BB-/	Муниц.

## Рынок еврооблигаций

Выпуск	Объем, млн	Купон, %	Дата			Месяцев до		Цена	Изм.	Торговый объем, шт	Котировки		Доходность, %			Дюр, лет	Рейтинг F/M/S	Сектор
			купона	оферты	погаш	офрт	погаш				покупка	продажа	офрт	погаш	текуц			
<b>ЕВРООБЛИГАЦИИ</b>																		
AFK Sistema '19	500 \$	6.95	17.11.12		17.05.19	80.1	104.92	0.26			104.56	105.27		6.04	6.49	5.22	BB-/Ba3/BB	Телеком
AkBars '12	280 \$	10.25	03.12.12		03.12.12	2.7	101.44	(0.15)			100.89	102.00		3.70	9.83	0.22	BB-/B1/	Финансы
AlfaBank '13	400 \$	9.25	24.12.12		24.06.13	9.3	105.24	0.07			104.98	105.50		2.45	8.63	0.75	BBB-/Ba1/BB	Финансы
AlfaBank '15	600 \$	8.00	18.09.12		18.03.15	30.1	107.63	0.04			107.30	107.95		4.75	7.18	2.20	BBB-/Ba1/BB	Финансы
AlfaBank '17 02	300 \$	6.30	22.02.13		22.02.17	53.4	97.33	0.15			96.91	97.75		7.01	6.45	3.79	BB+/Ba2/B+	Финансы
AlfaBank '17 09	1000 \$	7.88	25.09.12		25.09.17	60.4	108.83	0.35			108.45	109.21		5.83	7.00	4.04	BBB-/Ba1/BB	Финансы
AlfaBank '21	1000 \$	7.75	28.10.12		28.04.21	103.5	105.95	0.81			105.60	106.29		6.82	7.12	6.14	BBB-/Ba1/BB	Финансы
AllianceOil '14	300 \$	7.25	16.10.12		16.07.14	22.1	99.10	0.08			98.58	99.63		7.77	7.23	1.69	B+/B+	Нефть и газ
AllianceOil '15	350 \$	9.88	11.03.13		11.03.15	29.9	106.14	0.10			105.72	106.55		7.15	9.30	2.20	B+/B+	Нефть и газ
Alosa '14	500 \$	8.88	17.11.12		17.11.14	26.1	111.38	0.01			111.11	111.65		3.41	7.77	1.96	B+/Ba3/BB-	МГД
Alosa '20	1000 \$	7.75	03.11.12		03.11.20	97.7	112.77	0.16			112.33	113.20		5.77	6.86	5.99	BB-/Ba3/BB-	МГД
BoM '13 CHF	350 F	4.50	10.09.13		10.09.13	11.9	101.71	(0.10)			101.40	102.01		2.74	4.42	0.97	BBB-/Ba2/	Финансы
BoM '13 SGD	150 S\$	4.25	01.02.13		01.02.13	4.6								2.41			BBB-/Ba2/	Финансы
BoM '13 USD	500 \$	7.34	13.11.12		13.05.13	8.0	103.24	(0.03)			103.05	103.43		2.41	6.94	0.64	BBB-/Ba2/	Финансы
BoM '15 03	750 \$	6.70	11.03.13		11.03.15	29.9	106.69	0.13			106.28	107.10		3.86	6.28	2.30	BBB-/Ba2/	Финансы
BoM '15 11	300 \$	5.97	25.11.12		25.11.15	38.4	102.03	0.17			101.60	102.46		5.27	5.75	2.84	BBB-/Ba3/	Финансы
BoM '17	400 \$	6.02	10.11.12		10.05.17	55.9	99.86	0.11			99.39	100.32		6.05	5.91	3.93	BBB-/Ba3/	Финансы
CreditEurB '12	150 \$	9.00	25.10.12		25.10.12	1.4											BB-/Ba3/	Финансы
CreditEurB '13	300 \$	7.75	20.11.12		20.05.13	8.2											BB-/Ba3/	Финансы
EurDevBank '14	500 \$	7.38	29.09.12		29.09.14	24.5	109.29	(0.37)			108.97	109.61		2.68	6.55	1.86	BBB/A3/BBB	Финансы
Evraz '13	1300 \$	8.88	24.10.12		24.04.13	7.3	103.74	0.08			103.54	103.94		2.71	8.28	0.59	BB/B2/B+	МГД
Evraz '15	750 \$	8.25	10.11.12		10.11.15	37.9	109.79	0.44			109.36	110.23		4.87	7.33	2.73	BB-/B2/B+	МГД
Evraz '17	600 \$	7.40	24.10.12		24.04.17	55.4	104.37	0.77			104.07	104.67		6.29	6.90	3.79	BB-/B1/B+	МГД
Evraz '18 6.75%	850 \$	6.75	27.10.12		27.04.18	67.5	101.22	0.37			100.89	101.55		6.48	6.51	4.52	BB-/B2/B+	МГД
Evraz '18 9.5%	550 \$	9.50	24.10.12		24.04.18	67.4	112.88	0.55			112.48	113.28		6.71	8.15	4.27	BB/B2/B+	МГД
Gazp '12 EUR	1000 €	4.56	09.12.12		09.12.12	2.9	100.86	0.02			100.77	100.95		0.97	4.47	0.24	BBB/Baa1/BBB	Нефть и газ
Gazp '12 JPY	30 000 ¥	2.89	15.11.12		15.11.12	2.1	100.26				99.98	100.53		1.41	2.86	0.17	BBB/Baa1/BBB	Нефть и газ
Gazp '13 4.505%	122 \$	4.51	18.01.13		22.07.13	10.3											BBB/Baa1/BBB	Нефть и газ
Gazp '13 5.625%	646 \$	5.63	21.01.13		22.07.13	10.3	102.47	(0.14)			101.73	103.21		2.69	5.48	0.84	BB+/Baa1/BBB	Нефть и газ
Gazp '13 6.58%	800 £	6.58	31.10.12		31.10.13	13.6	104.65	(0.17)			104.23	105.07		2.41	6.02	1.06	BBB/Baa1/BBB	Нефть и газ
Gazp '13 7.343%	400 \$	7.34	11.10.12		11.04.13	6.9	103.45	(0.06)			103.20	103.71		1.35	6.89	0.56	BBB/Baa1/BBB	Нефть и газ
Gazp '13 7.51%	500 \$	7.51	31.01.13		31.07.13	10.6	105.27	(0.07)			104.99	105.54		1.48	7.02	0.86	BBB/Baa1/BBB	Нефть и газ
Gazp '13 9.625%	1750 \$	9.63	01.03.13		01.03.13	5.6	103.75	(0.04)			103.50	103.99		1.58	9.25	0.47	BBB/Baa1/BB-	Нефть и газ
Gazp '14 02	780 €	5.03	25.02.13		25.02.14	17.4	104.88	(0.00)			104.56	105.20		1.60	4.67	1.38	BBB/Baa1/BBB	Нефть и газ
Gazp '14 03	500 \$	10.50	11.12.12		08.03.14	17.8	112.16	(0.02)			111.82	112.49		2.18	9.36	1.40	BBB/Baa1/BBB	Нефть и газ
Gazp '14 07	1250 \$	8.13	31.01.13		31.07.14	22.6	110.53	(0.04)			110.25	110.81		2.37	7.24	1.76	BBB/Baa1/BBB	Нефть и газ
Gazp '14 10	700 €	5.36	31.10.12		31.10.14	25.6	106.50	(0.02)			106.19	106.81		2.21	4.73	1.95	BBB/Baa1/BBB	Нефть и газ
Gazp '15 02	850 €	8.13	04.02.13		04.02.15	28.7	113.13	(0.02)			112.78	113.48		2.41	6.88	2.14	BBB/Baa1/BBB	Нефть и газ
Gazp '15 06	1000 €	5.88	20.05.13		01.06.15	32.6	108.40	0.02			108.07	108.73		2.61	5.50	2.49	BBB/Baa1/BB-	Нефть и газ
Gazp '15 11	1000 \$	5.09	29.11.12		29.11.15	38.5	107.28	(0.01)			106.93	107.64		2.71	4.68	2.94	BBB/Baa1/BBB	Нефть и газ
Gazp '16	1350 \$	6.21	22.11.12		22.11.16	50.3	111.89	0.23			111.54	112.24		3.16	5.46	3.67	BBB/Baa1/BBB	Нефть и газ
Gazp '16 4.95%	1000 \$	4.95	23.11.12		23.05.16	44.3	106.72	0.10			106.43	107.01		3.01	4.57	3.34	BBB/Baa1/BBB	Нефть и газ
Gazp '17	1400 €	3.76	15.03.13		15.03.17	54.0	103.89	(0.18)			103.64	104.14		2.82	3.59	4.10	BBB/Baa1/BBB	Нефть и газ
Gazp '17 03	500 €	5.14	22.03.13		22.03.17	54.3	108.71	(0.03)			108.36	109.05		3.04	4.62	3.97	BBB/Baa1/BBB	Нефть и газ
Gazp '17 11	500 €	5.44	02.11.12		02.11.17	61.7	110.57	(0.01)			110.20	110.94		3.23	4.90	4.34	BBB/Baa1/BBB	Нефть и газ
Gazp '18 EUR	1200 €	6.61	13.02.13		13.02.18	65.1	115.68	(0.03)			115.36	116.00		3.44	5.68	4.53	BBB/Baa1/BBB	Нефть и газ
Gazp '18 USD	1100 \$	8.15	11.10.12		11.04.18	66.9	122.90	(0.13)			122.50	123.30		3.58	6.45	4.50	BBB/Baa1/BBB	Нефть и газ
Gazp '19	2250 \$	9.25	23.10.12		23.04.19	79.3	131.21	0.02			130.83	131.59		3.86	6.86	5.07	BBB/Baa1/BBB	Нефть и газ
Gazp '20	400 \$	7.20	01.02.13		01.02.20	88.7	113.59	0.02			113.18	114.00		2.91	6.29	3.07	A-/Baa1/BBB	Нефть и газ
Gazp '21 5.99%	600 \$	6.00	23.01.13		23.01.21	100.4	114.27	0.28			113.93	114.60		3.98	5.21	6.64	BBB/Baa1/BBB	Нефть и газ
Gazp '22	1000 \$	4.95	19.01.13		19.07.22	118.2	106.09	(0.10)			105.82	106.36		4.19	4.63	7.77	BBB/Baa1/BBB	Нефть и газ
Gazp '22	1300 \$	6.51	07.03.13		07.03.22	113.8	118.66	(0.29)			118.29	119.03		4.11	5.48	7.28	BBB/Baa1/BBB	Нефть и газ
Gazp '34	1200 \$	8.63	28.10.12	28.04.14	28.04.34	19.5	259.6	(0.56)			141.42	142.60		5.33	5.94	11.33	BBB/Baa1/BBB-	Нефть и газ
Gazp '37	1250 \$	7.29	16.02.13		16.08.37	299.3	127.33	(0.67)			126.75	127.90		5.30	5.70	12.85	BBB/Baa1/BBB	Нефть и газ
Gazprombank '13	500 \$	7.93	20.12.12		28.06.13	9.5	104.61	(0.01)			104.39	104.82		1.96	7.81	0.77	/Baa3/BB	Финансы
Gazprombank '13 CHF	420 F	4.38	09.12.12		09.12.13	14.9	102.80	0.11			102.75	102.84		2.06	4.12	1.18	/Baa3/BB+	Финансы
Gazprombank '14	1000 \$	6.25	15.12.12		15.12.14	27.1	106.22	0.22			105.92	106.52		3.36	5.80	2.08	/Baa3/BB+	Финансы
Gazprombank '15	1000 \$	6.50	23.09.12		23.09.15	36.3	108.50	0.02			108.19	108.80		3.54	5.83	2.69	/Baa3/BB	Финансы
Gazprombank '15 CHF	150 F	3.38	05.08.13		05.08.15	34.7	102.17	0.01			101.80	102.54		2.59	3.29	2.73	/Baa3/BB+	Финансы
Gazprombank '16	120 \$	7.35	08.05.13		08.05.16	43.8											/Baa3/BB+	Финансы
Gazprombank '16 RUB	20 000 R	7.01	24.11.12		24.11.16	50.4											/Baa3/BB+	Финансы
Gazprombank '17	1000 \$	5.63	18.11.12		18.05.17	56.2	103.21	0.27		</								

## Рынок еврооблигаций

Выпуск	Объем, млн	Купон, %	Дата			Месяцев до		Цена	Изм.	Торговый объем, шт	Котировки		Доходность, %			Дюр, лет	Рейтинг F/M/S	Сектор
			купона	оферты	погаш	офрт	погаш				покупка	продажа	офрт	погаш	текуц			
<b>ЕВРООБЛИГАЦИИ</b>																		
Novatek '16	600 \$	5.33	03.02.13		03.02.16	40.7	107.38	0.13			107.07	107.69		3.02	4.93	3.10	BBB-/Baa3/BBB-	Нефть и газ
Novatek '21	650 \$	6.60	03.02.13		03.02.21	100.8	116.90	0.20			116.53	117.27		4.19	5.61	6.56	BBB-/Baa3/BBB-	Нефть и газ
PromSvyazB '13	150 \$	10.75	15.01.13		15.07.13	10.0	105.20	0.07			104.93	105.48		4.37	10.06	0.80	BB-/Baa2/BB-	Финансы
PromSvyazB '14	500 \$	6.20	25.10.12		25.04.14	19.4	100.27	0.11			99.82	100.71		6.02	6.04	1.49	BB-/Baa2/отзван	Финансы
PromSvyazB '15	200 \$	12.75	27.11.12		27.05.15	32.4	110.71	0.06			109.97	111.45		8.24	11.14	2.23	B+/Baa3/отзван	Финансы
PromSvyazB '16	200 \$	11.25	08.01.13		08.07.16	45.8	107.45	0.02			106.82	108.08		8.90	10.28	3.04	B+/Baa3/отзван	Финансы
PromSvyazB '17	400 \$	8.50	25.10.12		25.04.17	55.4	99.14	0.13			98.76	99.52		8.72	8.30	3.63	BB-/Baa2/отзван	Финансы
PromSvyazB '18	100 \$	12.50	31.01.13	31.01.13 C	31.01.18	4.6	64.6	103.48	0.33		102.59	104.36	3.25	11.60	11.83	0.38	B+/Baa3/B	Финансы
Raspadskaya '17	400 \$	7.75	27.10.12		27.04.17	55.5	101.97	0.44			101.58	102.35		7.24	7.39	3.74	B+/B1/	МГД
RBCIRU '15	140 \$	7.00	06.11.12		06.05.15	31.7											//отзван	Медиа
RBCIRU '18	140 \$	6.00	06.11.12		06.05.18	67.8											//отзван	Медиа
Renaissance '16	325 \$	11.00	21.10.12	22.04.14	21.04.16	19.3	43.3	78.00	(0.49)		77.02	78.99	24.42	19.80	13.36	1.62	B/B2/B	Финансы
RenCap '13	250 \$	13.00	01.10.12		01.04.13	6.6											B-/B2/B	Финансы
RSHB '13	30 000 R	7.50	25.09.12		25.03.13	6.3	101.00	0.07			100.75	101.25		5.58	7.18	0.50	BBB/Baa1/	Финансы
RSHB '13	700 \$	7.18	16.11.12		16.05.13	8.1	103.78	0.03			103.56	104.00		1.55	6.76	0.66	BBB/Baa1/	Финансы
RSHB '14 01	750 \$	7.13	14.01.13		14.01.14	16.0	106.35	0.08			106.13	106.58		2.28	6.63	1.28	BBB/Baa1/	Финансы
RSHB '14 06	1 000 \$	9.00	11.12.12		11.06.14	20.9	111.29	0.02			111.02	111.57		2.36	7.92	1.61	BBB/Baa1/	Финансы
RSHB '16 03	20 000 R	8.70	17.09.12		17.03.16	42.1	103.75	0.10			103.35	104.15		7.47	8.06	2.88	BBB/Baa1/	Финансы
RSHB '17 5.298%	800 \$	5.30	27.12.12		27.12.17	63.5	106.61	0.02			106.32	106.91		3.90	4.92	4.57	BBB/Baa1/	Финансы
RSHB '17 6.299%	1 250 \$	6.30	15.11.12		15.05.17	56.1	111.07	0.00			110.74	111.40		3.70	5.57	4.01	BBB/Baa1/	Финансы
RSHB '17 8.625%	20 000 R	8.63	17.02.13		17.02.17	53.2	102.08	0.02			101.77	102.39		8.06	8.40	3.62	BBB/Baa1/	Финансы
RSHB '18	1 000 \$	7.75	29.11.12		29.05.18	68.5	119.01	0.04			118.66	119.37		3.99	6.39	4.64	BBB/Baa1/	Финансы
RSHB '21	800 \$	6.00	03.12.12	03.06.16 C	03.06.21	44.7	104.7	102.95	0.38		102.52	103.38	5.12	5.74	5.74	3.26	BBB-/Baa2/	Финансы
RusHydro '15	20 000 R	7.88	28.10.12		28.10.15	37.5	98.52	0.04			98.30	98.74		8.42	7.76	2.64	BB+/отзван/BB+	Электроэнерг.
Russia '15	2 000 \$	3.63	29.10.12		29.04.15	31.5	105.32	(0.04)			105.10	105.55		1.55	3.40	2.49	BBB/Baa1/BBB	Гос.
Russia '17	2 000 \$	3.25	04.10.12		04.04.17	54.7	104.95	(0.19)			104.71	105.20		2.11	3.06	4.18	BBB/Baa1/BBB	Гос.
Russia '18 RUB	90 000 R	7.85	10.03.13		10.03.18	65.9	109.17	0.05			108.90	109.43		5.87	7.19	4.48	BBB/Baa1/BBB+	Гос.
Russia '18 USD	3 466 \$	11.00	24.01.13		24.07.18	70.4	146.23	0.08			145.73	146.73		2.48	7.45	4.64	BBB/Baa1/BBB	Гос.
Russia '20	3 500 \$	5.00	29.10.12		29.04.20	91.6	114.96	(0.11)			114.67	115.24		2.81	4.28	6.34	BBB/Baa1/BBB	Гос.
Russia '22	2 000 \$	4.50	04.10.12		04.04.22	114.7	111.76	(0.24)			111.50	112.03		3.07	3.96	7.73	BBB/Baa1/BBB	Гос.
Russia '28	2 500 \$	12.75	24.12.12		24.06.28	189.5	195.09	(0.85)			194.80	195.38		4.35	6.44	9.14	BBB/Baa1/BBB	Гос.
Russia '30	17 081 \$	7.50	30.09.12		31.03.30	210.7	125.96	(0.45)			125.85	126.07		2.92	5.00	5.26	BBB/Baa1/BBB	Гос.
Russia '42	3 000 \$	5.63	04.10.12		04.04.42	354.9	120.43	(0.40)			120.16	120.71		4.38	4.58	15.35	BBB/Baa1/BBB	Гос.
RusStandB '15	200 \$	7.73	16.12.12		16.12.15	39.1	96.86	0.36			95.89	97.83		8.85	7.83	2.76	B+/Baa2/B+	Финансы
RusStandB '16	200 \$	7.75	01.12.12		01.12.16	50.6	94.50	0.18			93.03	95.96		9.16	7.83	3.44	B+/Baa3/B+	Финансы
RusStandB '17 9.25%	350 \$	9.25	11.01.13	11.07.15	11.07.17	33.9	57.9	101.76	0.21		101.43	102.10	8.53	8.79	8.95	2.42	B+/Baa3/B+	Финансы
RZD '17	1 500 \$	5.74	03.10.12		03.04.17	54.7	111.85	0.17			111.48	112.21		2.94	5.02	3.96	BBB/Baa1/BBB	Транспорт
RZD '19	25 000 R	8.30	02.10.12		02.04.19	78.6	102.65	0.05			102.38	102.93		7.77	7.80	4.84	BBB/Baa1/BBB	Транспорт
RZD '22	1 000 \$	5.70	05.10.12		05.04.22	114.8	113.54	0.12			113.17	113.92		3.98	4.91	7.34	BBB/Baa1/BBB	Транспорт
RZD '31 GBP	650 £	7.49	25.09.12		25.03.31	222.5	113.22	0.25			112.58	113.86		6.27	6.42	10.17	BBB/Baa1/BBB	Транспорт
Sberbank '13 05	500 \$	6.48	15.11.12		15.05.13	8.0	103.50	(0.02)			103.30	103.70		1.26	6.14	0.66	BBB/A3/	Финансы
Sberbank '13 07	500 \$	6.47	02.01.13		02.07.13	9.6	104.00	(0.03)			103.76	104.24		1.45	6.14	0.78	BBB/A3/	Финансы
Sberbank '14	400 F	3.50	12.11.12		12.11.14	26.0	103.04	0.03			102.69	103.38		2.05	3.30	2.03	BBB/A3/	Финансы
Sberbank '15 CHF	325 F	3.10	14.09.12		14.09.15	36.0	102.71	0.00			102.32	103.09		2.16	2.97	2.81	BBB/Baa1/	Финансы
Sberbank '15 USD	1 500 \$	5.50	07.01.13		07.07.15	33.8	108.33	(0.02)			108.01	108.65		2.42	5.03	2.60	BBB/A3/	Финансы
Sberbank '17 4.95%	1 000 \$	4.95	07.02.13		07.02.17	52.9	106.52	(0.06)			106.24	106.80		3.34	4.63	3.94	BBB/Baa1/	Финансы
Sberbank '17 5.4%	1 250 \$	5.40	24.09.12		24.03.17	54.3	108.42	0.10			108.07	108.77		3.38	4.87	3.94	BBB/A3/	Финансы
Sberbank '19	1 000 \$	5.18	28.12.12		28.06.19	81.5	105.75	0.15			105.47	106.03		4.20	4.85	5.67	BBB/Baa1/	Финансы
Sberbank '21	1 000 \$	5.72	16.12.12		16.06.21	105.1	108.79	0.23			108.51	109.07		4.49	5.19	6.86	BBB/A3/	Финансы
Sberbank '22	1 500 \$	6.13	07.02.13		07.02.22	112.9	111.53	0.26			111.26	111.80		4.60	5.46	7.21	BBB/Baa1/	Финансы
Severstal '13	1 250 \$	9.75	29.01.13		29.07.13	10.5	106.82	0.03			106.60	107.04		1.90	9.03	0.85	B+/Baa1/BB+	МГД
Severstal '14	375 \$	9.25	19.10.12		19.04.14	19.2	109.68	0.01			109.41	109.96		3.01	8.16	1.46	B+/B2/B+	МГД
Severstal '16	500 \$	6.25	26.01.13		26.07.16	46.4	105.63	0.17			105.29	105.96		4.64	5.87	3.41	BB-/Baa1/BB+	МГД
Severstal '17	1 000 \$	6.70	25.10.12		25.10.17	61.4	107.36	0.45			107.00	107.73		5.05	6.10	4.24	BB/Baa3/BB-	МГД
SINEK '15	250 \$	7.70	13.01.13		03.08.15	34.7	104.84	(0.23)			104.00	105.68		5.72	7.26	2.55	BBB-/Baa1/BB+	Нефть и газ
SovKomFlot '17	800 \$	5.38	27.10.12		27.10.17	61.5	101.38	0.68			100.96	101.79		5.07	5.29	4.35	BBB-/Baa2/BB+	Транспорт
SPB Bank '17	100 \$	7.63	25.01.13		25.07.17	58.4	91.81	0.03			90.75	92.86		9.78	8.22	3.89	отзван/Ba3/	Финансы
TCB '17	100 \$	10.51	18.09.12	18.09.12 C	18.07.17	0.2	58.2										/B2/	Финансы
TKS B '14	175 \$	11.50	21.10.12		21.04.14	19.2	102.58	(0.18)			101.33	103.83		9.71	10.74	1.39	B/B2/	Финансы
TMK '18	500 \$	7.75	27.01.13		27.01.18	64.5	102.05	0.56			101.61	102.49		7.28	7.52	4.31	/B1/B+	МГД
TNK BP '13	600 \$	7.50	13.09.12		13.03.13	6.0	103.32	0.06			103.05	103.58		0.88	7.01	0.48	BBB-/Baa2/BB+	Нефть и газ

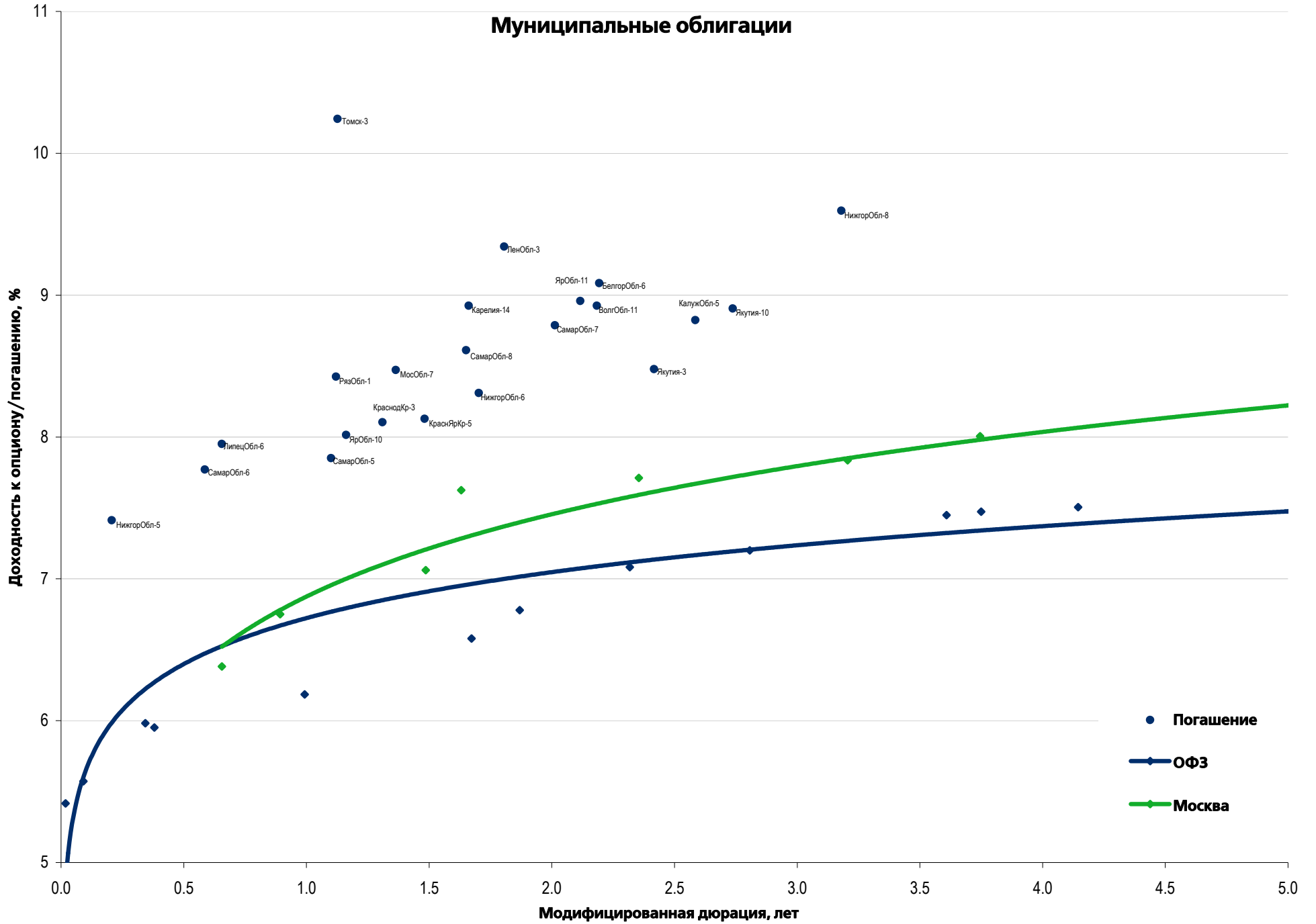
## Рынок еврооблигаций

Выпуск	Объем, млн	Купон, %	Дата			Месяцев до		Цена	Изм.	Торговый объем, шт	Котировки		Доходность, %			Дюр, лет	Рейтинг F/M/S	Сектор
			купона	оферты	погаш	офрт	погаш				покупка	продажа	офрт	погаш	текущ			
<b>ЕВРООБЛИГАЦИИ</b>																		
Vimpelcom '21	1 000 \$	7.75	02.02.13		02.02.21		100.7	107.60	0.17		107.26	107.94		6.55	7.14	6.16	/Ba3/BB	Телеком
Vimpelcom '22	1 500 \$	7.50	01.03.13		01.03.22		113.6	105.47	0.20		105.12	105.83		6.71	7.10	6.78	/Ba3/BB	Телеком
VostExpr '17	43 \$	11.00	27.12.12		27.06.17		57.5										/B1/	Финансы
VTB '12 RUB	30 000 R	6.85	28.11.12		28.11.12		2.5										BBB/Baa1/BBB	Финансы
VTB '12 USD	1 200 \$	6.61	31.10.12		31.10.12		1.6	100.70	0.03		100.60	100.79		1.32	6.28	0.14	BBB/Baa1/BBB	Финансы
VTB '13 CHF	400 F	4.00	16.08.13		16.08.13		11.1	101.54	(0.05)		101.38	101.70		2.30	3.93	0.91	BBB/Baa1/BBB	Финансы
VTB '13 CNY	1 000 ¥	2.95	23.12.12		23.12.13		15.3	99.36	0.00		99.15	99.58		3.49	2.95	1.22	BBB/Baa1/BBB	Финансы
VTB '14 SGD	300 S\$	3.40	06.12.12		06.06.14		20.7	100.74	(0.02)		100.40	101.08		2.98	3.34	1.63	BBB/Baa1/BBB	Финансы
VTB '15	1 250 \$	6.47	04.03.13		04.03.15		29.7	107.50	0.04		107.21	107.80		3.29	6.01	2.29	BBB/Baa1/BBB	Финансы
VTB '15 CHF	300 F	5.00	17.11.12		17.11.15		38.1	106.10	0.02		105.47	106.73		2.96	4.54	2.83	BBB/Baa1/BBB	Финансы
VTB '15 SGD	400 S\$	4.00	20.01.13		20.07.15		34.2	100.92	(0.10)		100.61	101.23		3.65	3.97	2.66		Финансы
VTB '16	500 €	4.25	15.02.13		15.02.16		41.1	104.47	(0.07)		104.01	104.93		2.86	3.98	3.10	BBB/Baa1/BBB	Финансы
VTB '16 CHF	600 F	3.15	16.12.12		16.12.16		51.1	100.06	(0.02)		99.94	100.18		3.11	2.68	3.93	BBB/Baa1/BBB	Финансы
VTB '17	2 000 \$	6.00	12.10.12		12.04.17		55.0	106.01	0.31		105.76	106.26		4.53	5.53	3.91	BBB/Baa1/BBB	Финансы
VTB '18 02	750 \$	6.32	22.02.13		22.02.18		65.4	107.40	0.21		107.04	107.76		4.76	5.86	4.60	BBB/Baa1/BBB	Финансы
VTB '18 05	2 000 \$	6.88	28.11.12	28.05.13	29.05.18	8.4	68.5	109.74	0.29		109.45	110.02		4.90	6.15	4.67	BBB/Baa1/BBB	Финансы
VTB '20	1 000 \$	6.55	13.10.12		13.10.20		97.1	107.62	(0.13)		107.36	107.88		5.36	5.84	6.02	BBB/Baa1/BBB	Финансы
VTB '35	1 000 \$	6.25	30.12.12	30.06.15	30.06.35	33.5	273.7	107.36	0.18		107.01	107.71	3.46	5.67	5.75	2.55	BBB/Baa2/BBB	Финансы
VTB '49	1 000 \$	9.50	06.02.13	06.12.22 C	31.12.49	122.8	447.9	100.29	0.22		100.12	100.47	9.45	9.38	6.28	6.28	BBB/Baa1/BBB	Финансы
VTB NW '15	400 \$	5.01	29.09.12		29.09.15		36.5	100.22	0.03		99.73	100.70		4.93	4.89	2.73	BBB-/Baa2/BBB	Финансы



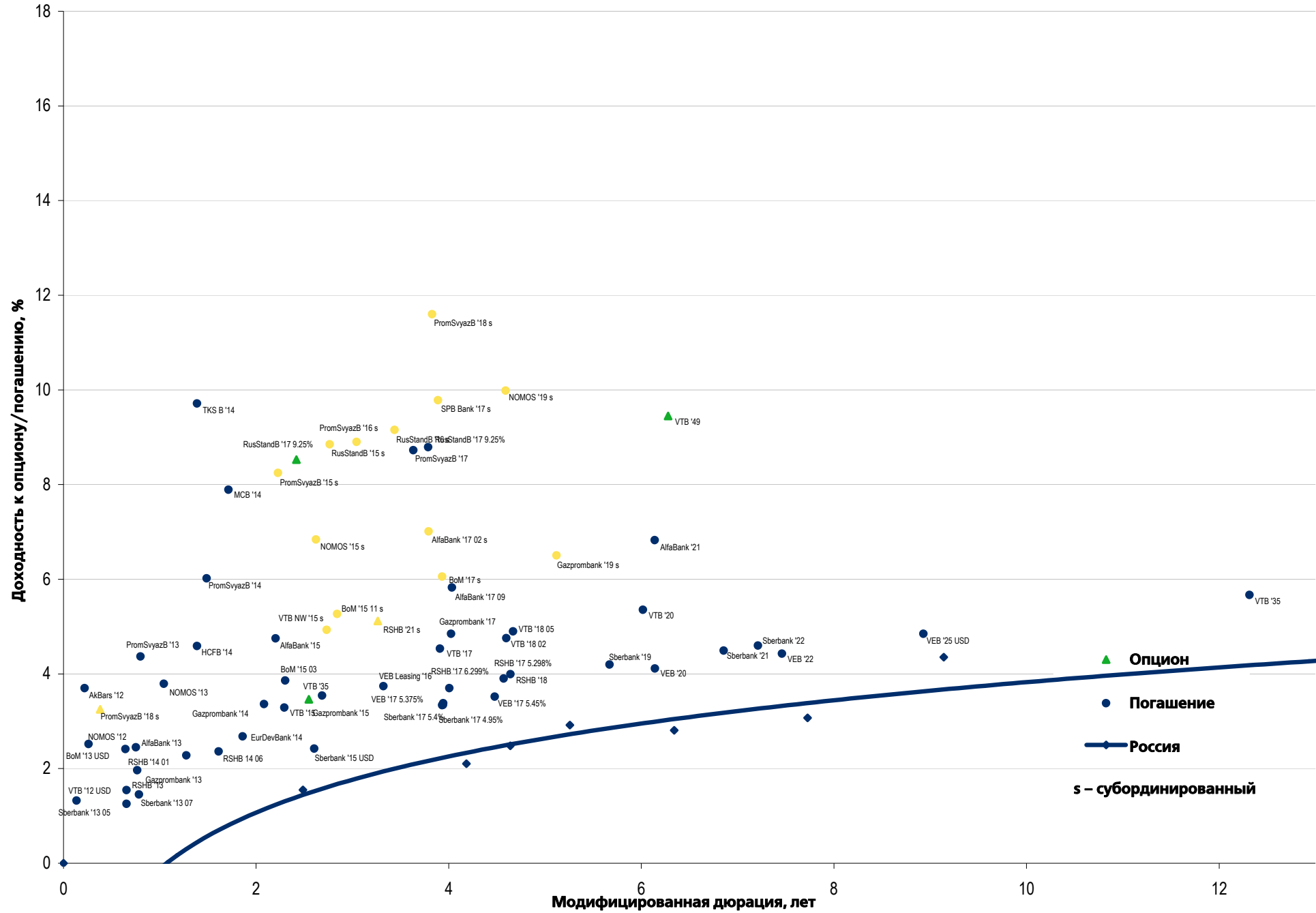


### Муниципальные облигации





## Еврооблигации – Финансовый сектор



## Департамент по операциям с долговыми инструментами

### Исполнительный директор, руководитель департамента

Борис Гинзбург, ginzburgbi@uralsib.ru

### Управление продаж и торговли

#### Руководитель управления

Сергей Шемардов, she\_sa@uralsib.ru

#### Управление продаж

Анна Карпова, karpovaam@uralsib.ru

Екатерина Кочемазова, kochemazovaea@uralsib.ru

Дмитрий Попов, popovdv@uralsib.ru

Алексей Соколов, sokolovav@uralsib.ru

Яна Шнайдер, shnayderyi@uralsib.ru

### Управление по рынкам долгового капитала

#### Корпоративные выпуски

Артемий Самойлов, samojlovaa@uralsib.ru

Алексей Чекушин, chekushinay@uralsib.ru

#### Региональные выпуски

Кирилл Иванов, ivanovkv@uralsib.ru

Александр Маргеев, margeevas@uralsib.ru

#### Сопровождение проектов

Гюзель Тимошкина, tim\_gg@uralsib.ru

Галина Гудыма, gud\_gi@uralsib.ru

Наталья Грищенко, grischenkovan@uralsib.ru

## Аналитическое управление

### Руководитель управления

Константин Чернышев, che\_kb@uralsib.ru

#### Дирекция анализа долговых инструментов

Руководитель Дмитрий Дудкин, dudkindi@uralsib.ru

#### Заместитель руководителя управления

Вячеслав Смольянинов, smolyaninovv@uralsib.ru

#### Долговые обязательства

Дмитрий Дудкин, dudkindi@uralsib.ru

Надежда Мырסיкова, myrsikovav@uralsib.ru

Ольга Стерина, sterinaoa@uralsib.ru

Юрий Голбан, golbanyv@uralsib.ru

Антон Табах, tabakhav@uralsib.ru

Андрей Кулаков, kulakovan@uralsib.ru

Татьяна Днепровская, dneprovskata@uralsib.ru

#### Стратегия

Вячеслав Смольянинов, smolyaninovv@uralsib.ru

#### Экономика

Алексей Девятков, devyatovae@uralsib.ru

Наталья Майорова, mai\_ng@uralsib.ru

Ольга Стерина, sterinaoa@uralsib.ru

#### Банки

Наталья Березина, berezinana@uralsib.ru

#### Анализ рыночных данных

Вячеслав Смольянинов, smolyaninovv@uralsib.ru

Дмитрий Пуш, pushds@uralsib.ru

Максим Недовесов, nedovesovmv@uralsib.ru

#### Нефть и газ

Алексей Кокин, kokinav@uralsib.ru

Станислав Кондратьев, kondratievsv@uralsib.ru

#### Нефть и газ

Алексей Кокин, kokinav@uralsib.ru

Станислав Кондратьев, kondratievsv@uralsib.ru

#### Электроэнергетика

Матвей Тайц, tai\_ma@uralsib.ru

Иван Рубинов, rubinoviv@uralsib.ru

#### Металлургия/Горнодобывающая промышленность

Валентина Богомолова, bogomolovava@uralsib.ru

#### Телекоммуникации/Медиа/ИТ

Константин Чернышев, che\_kb@uralsib.ru

Константин Белов, belovka@uralsib.ru

Николай Дьячков, dyachkovna@uralsib.ru

#### Минеральные удобрения/

#### Машиностроение/Транспорт

Денис Ворчик, vorchikdb@uralsib.ru

Артем Егоренков, egorenkovag@uralsib.ru

#### Потребительский сектор

Тигран Оганесян, hovhannisyan@uralsib.ru

Александр Шелестович, shelestovich@uralsib.ru

#### Недвижимость

Марат Ибрагимов, ibragimovmy@uralsib.ru

## Редакционная группа

#### Английский язык

Джон Уолш, walshj@uralsib.ru,

Тимоти Халл, hallt@uralsib.ru

Пол Де Витт, dewittpd@uralsib.ru

Хиссам Латиф, latifh@uralsib.ru

#### Дизайн

Ангелина Фриденберг, fridenbergav@uralsib.ru

#### Русский язык

Андрей Пятигорский, pya\_ae@uralsib.ru

Ольга Симкина, sim\_oa@uralsib.ru

Степан Чугров, chugrovss@uralsib.ru

Алексей Смородин, smorodinay@uralsib.ru

Настоящий бюллетень предназначен исключительно для информационных целей. Ни при каких обстоятельствах он не должен использоваться или рассматриваться как oferta или предложение делать oferty. Несмотря на то что данный материал был подготовлен с максимальной тщательностью, УРАЛСИБ не дает никаких прямых или косвенных заверений или гарантий в отношении достоверности и полноты включенной в бюллетень информации. Ни УРАЛСИБ, ни агенты компании или аффилированные лица не несут никакой ответственности за любые прямые или косвенные убытки от использования настоящего бюллетеня или содержащейся в нем информации. Все права на бюллетень принадлежат ООО «УРАЛСИБ Кэпитал», и содержащаяся в нем информация не может воспроизводиться или распространяться без предварительного письменного разрешения. © УРАЛСИБ Кэпитал 2012