

Рублевые выпуски

YTM, %	Изменение, б.п.			YTD
	знач.	за ден.	за мес.	
ОФЗ 46020	8.4	-	(18)	-
Газпром-11	7.4	(1)	(12)	(52)
Вымпелком-6/7	9.5	-	(41)	(16)

Сырьевые рынки

	Изменение, %			YTD
	знач.	за ден.	за мес.	
Золото, \$/унция	1 773	0.3	6.1	13.4
Urals, \$/барр.	110	1.0	(2.5)	4.2
S&P Металлы, инд.	1 632	0.4	9.8	5.5
S&P C/x прод., инд.	821	0.8	(3.2)	18.2

Денежный рынок

RUB млрд.	Изменение			YTD
	знач.	за ден.	за мес.	
REPO in CBR	400	(66.8)	45.6	-
Corr Accounts	770	(87.3)	36.0	(224.5)
Deposits in CBR	68.3	(17.5)	25.0	(564.9)

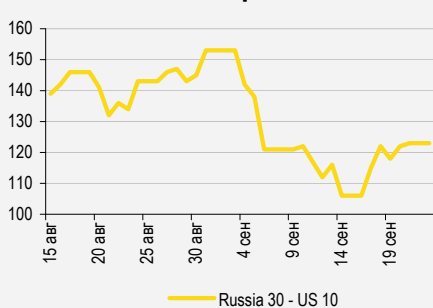
	Изменение, б.п.			YTD
	знач.	за ден.	за мес.	
NDF 1Y, %	6.48	(9)	(22)	60
MOSPrime O/N, %	5.63	10	60	-

USDRUB	Изменение, %			YTD
	знач.	за ден.	за мес.	
31.02	(0.7)	(2.4)	(3.5)	

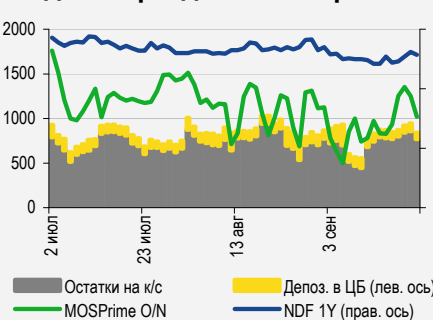
Индексы

б.п.	Изменение, б.п.			YTD
	знач.	за ден.	за мес.	
Russia 30 - UST 10	123	1	(20)	(147)
EMBI + Spread	294	0.2	(23.6)	(132.0)

Индикативные спреды



Индикаторы денежного рынка



Источники: РТС, ММВБ, Bloomberg, оценки УРАЛСИБа

СТРАТЕГИЯ

ВНЕШНИЙ РЫНОК

Наиболее важные новости наступившей недели ожидаются завтра (индекс уверенности потребителей и цены на недвижимость в крупнейших городах США) и в среду (инфляция в Германии). Если Испания заявит о новом пакете реформ, участники рынков могут сыграть на повышение, в ином случае сегодняшние торги, скорее всего, пройдут в боковом тренде. Пятница оказалась нейтральным днем для российских еврооблигаций, изменения цен были незначительными. *стр. 2*

ВНУТРЕННИЙ РЫНОК

В пятницу в сегменте госбумаг преобладали покупки. В текущем году Минфин планирует занять 1 трлн руб. на внутреннем рынке, что представляется нам слишком оптимистическим прогнозом. Общий размер финансовых потребностей ведомства значительно ниже. К тому же необходимая сумма уже имеется в распоряжении. МКБ (B+/B1/BV-) и РЕСО-Гарантия (BB+/-/-) в пятницу объявили ставки купонов по своим новым выпускам. *стр. 2*

ДЕНЕЖНЫЙ РЫНОК

В пятницу средства банков увеличились, а ставки МБК показали смешанную динамику. На текущей неделе компании будут выплачивать НДС и акцизы (завтра), а также налог на прибыль (в пятницу). Как следствие, давление на ликвидность усилится. *стр. 4*

НОВОСТИ ЭМИТЕНТОВ

РАСПАДСКАЯ (-/B1/B+)

В пятницу компания опубликовала неубедительные результаты по МСФО за 1 п/г 2012 г., отразившие снижение рентабельности на фоне роста затрат и увеличения долговой нагрузки. Спред к кривой Евразы мы считаем слишком широким. *стр. 5*

ВКРАТЦЕ

Промсвязьбанк (-/Ba2/BV-) с сегодняшнего дня начинает встречи с потенциальными инвесторами для подготовки публичного размещения акций. Объем размещения, по предварительным оценкам, составит не менее 500 млн долл. *СМИ.*

RUSSIAN INFORMER

Новости и комментарии, относящиеся к рынку акций, см. в нашем ежедневном издании [Russian Informer](#).

СТРАТЕГИЯ

Внешний рынок

Потребительская (не)уверенность. Пятничная сессия прошла достаточно спокойно – на фоне вялого новостного фона. Итоги встречи немецкого канцлера Ангелы Меркель и французского президента Франсуа Олланда оказались в рамках ожиданий: торг вокруг условий общеевропейского банковского регулирования, функционирования механизмов поддержки проблемных стран и конкретных параметров возможной помощи Испании идет полным ходом. В пятницу в СМИ появилась информация, что в начале этой недели Испания может объявить очередной раунд экономических и финансовых реформ, согласованных с Евросоюзом, чтобы прекратить слухи и спекуляции о сроках и объемах необходимой европейской помощи. Всю прошлую неделю росли покупки UST, и ставки по десятилетним бумагам снизились до уровней, предшествовавших решениям ФРС 13 сентября и вызванной ими распродаже, что отражает неуверенность рынка в глобальной экономической ситуации. Наиболее важные новости текущей недели ожидаются завтра (индекс уверенности потребителей и цены на недвижимость в крупнейших городах США) и в среду (инфляция в Германии). Если Испания заявит о новом пакете реформ, участники рынков могут сыграть на повышение, в ином случае сегодняшние торги, скорее всего, пройдут в боковом тренде.

Пятница оказалась в целом нейтральным днем для рынка. В пятницу спред суверенного выпуска Russia'30 (YTM 2,99%) к 10 UST (YTM 1,75%) составил 124 б.п., практически не изменившись по сравнению с предыдущим закрытием, как и доходность 10 UST (1,75%). Цены на суверенной кривой в целом также остались на прежних уровнях, российский бенчмарк Russia'30 (YTM 2,99%) незначительно подешевел (до 125,3% от номинала). Существенных изменений не было зафиксировано и в корпоративном сегменте. В первом эшелоне выпуски GAZPRU'34 (YTM 5,3%), GAZPRU'37 (YTM 5,3%), GAZPRU'19 (YTM 3,9%) прибавили в цене порядка 20 б.п. Тогда как VEBBANK'22 (YTM 4,5%), VEBBANK'20 (YTM 4,1%) и VTB'20 (YTM 5,4%) подешевели в среднем на 20 б.п. Во втором эшелоне можно отметить незначительный спрос на длинные бумаги VimpelCom, которые прибавили порядка 20 б.п. В металлургическом сегменте лидировали евробонды Северстали, CHMFRU'16 (YTM 4,5%) подорожал на 35 б.п. Неплохо выглядел и EVRAZ'18 (YTM 6,7%), цена которого поднялась на 20 б.п. Сегодня внешний фон предполагает снижение российских бумаг на открытии: рынки Азии и фьючерсы на американские индексы торгуются в небольшом минусе.

*Антон Табах, CFA, tabakhav@uralsib.ru
Ольга Стерина, sterinaoa@uralsib.ru*

Внутренний рынок

Минфин планирует занять почти 1 трлн руб. в 2012 году. В пятницу в госсекторе преобладали покупки: пятнадцатилетние ОФЗ 26207 (YTM 8,2%), десятилетние ОФЗ 26209 (YTM 7,9%) и пятилетние ОФЗ 25080 (YTM 7,5%) подорожали в среднем на 20 б.п., а четырехлетний выпуск ОФЗ 25077 (YTM 7,2%) вырос в цене на 35 б.п. Министр финансов Антон Силуанов заявил, что министерство намерено сократить план по заимствованиям на внутреннем рынке в текущем году за счет использования дополнительных нефтегазовых доходов. Это означает, что теперь министерство планирует занять порядка 1 трлн руб. вместо прежних 1,3 трлн руб. (первоначально Минфин планировал разместить ОФЗ еще на более значительную сумму – 1,8 трлн руб., однако позже прогноз был снижен до 1,3 трлн руб.). Мы изначально скептически оценивали намерения и возможности занять 1,8 трлн руб. или 1,3 трлн руб. на фоне напряженной ситуации на денежном рынке, которую мы наблюдаем весь нынешний год. План привлечь 1 трлн руб. также весьма оптимистический: с начала года Минфин продал ОФЗ на 465 млрд руб., это означает, что в оставшиеся три месяца он займет примерно столько же. По итогам восьми месяцев профицит федерального бюджета составил 529 млрд руб. (1,4% ВВП), однако в ближайшие три месяца ведомству предстоит существенно увеличить расходы, что сведет на нет накопленный профицит, а значит, свободных денег, которые могли бы быть предоставлены рынку через депозитные аукционы Казначейства, станет заметно меньше. Однако, на наш взгляд, Минфин вполне может обойтись и без 1 трлн руб. заимствований, поскольку сумма, которая понадобится, будет значительно меньше. Дефицит федерального бюджета, по нашим оценкам, составит 0,4% ВВП, что эквивалентно примерно 250 млрд руб. Учитывая, что в текущем году Минфину необходимо направить 400 млрд руб. на рефинансирование по внутреннему долгу, общий размер финансовых потребностей ведомства составит порядка 650 млрд руб. Однако эта сумма у него уже есть: помимо 465 млрд руб., занятых путем размещения ОФЗ, ведомство привлекло еще 7 млрд долл. на внешних рынках. Таким образом, в текущем году Минфин вряд ли займет 1 трлн руб., – впрочем, в этом нет и необходимости. Если до конца года Минфин доразместит ОФЗ на 250–300 млрд руб., это уже можно будет считать успехом.

Ставка первого купона по выпуску МКБ БО-02 равна 9,75%. В пятницу МКБ (В+/В1/ВВ-) завершил сбор заявок на выпуск БО-02 с годовой офертой объемом 3 млрд руб., установив ставку купона на уровне 9,75%, что соответствует доходности к годовой оферте порядка 9,96%. Изначально ориентир по ставке купона находился в диапазоне 9,5–10,0%. Таким образом, размещение прошло по середине диапазона. Учитывая вторичный рынок таких более или менее ликвидных выпусков эмитента, как МКБ БО-03, БО-04 и БО-05, мы считаем, что справедливая доходность нового МКБ БО-02 – 10%. Это означает, что размещение прошло на справедливом уровне, и краткосрочный потенциал снижения доходности отсутствует.

РЕСО-Гарантия установила купон 8,7%. В пятницу страховая компания «РЕСО-Гарантия» (ВВ+/-/-) провела сбор заявок на выпуск классических десятилетних облигаций серии 02 объемом 5 млрд руб. с годовой офертой, установив ставку купона на уровне 8,7%. Это означает, что размещение прошло по нижней границе ориентира, который составлял 8,7–9%, что предполагало доходность к годовой оферте в размере 8,89–9,2% и премию к кривой ОФЗ в диапазоне 290–320 б.п. Таким образом, выпуск размещен с премией к кривой ОФЗ в размере 290 б.п. При этом недавно выпуск РЕСО-01, который имеет двухлетнюю оферту, был размещен с премией к кривой ОФЗ, равной почти 300 б.п. Учитывая разницу в дюрации, новый РЕСО-02 обладает незначительным потенциалом снижения доходности.

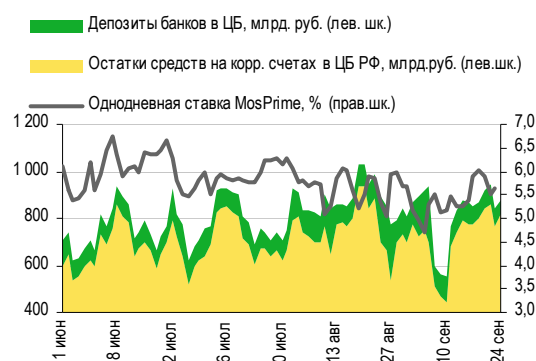
Ольга Стерина, sterinaoa@uralsib.ru

ДЕНЕЖНЫЙ РЫНОК

Наступившая неделя станет самой напряженной в сентябре

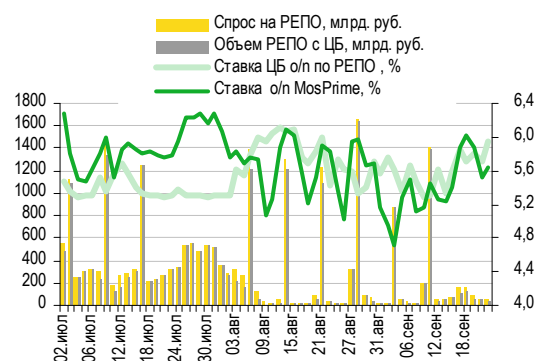
Впереди новые налоговые выплаты. На этой неделе компании будут выплачивать оставшуюся часть налогов за сентябрь: завтра предстоят выплаты по НДС и акцизам, а в пятницу – по налогу на прибыль. Как следствие, давление на ликвидность усилится, и мы ожидаем сокращения средств на банковских счетах, тогда как ставки МБК, по всей видимости, обновят максимумы сентября. В пятницу объем средств на банковских счетах увеличился на 41,8 млрд руб. до 880,3 млрд руб. Остатки на корсчетах банков в ЦБ поднялись на 42,7 млрд руб. до 812,9 млрд руб., а депозиты сократились на 0,9 млрд руб. до 67,4 млрд руб. Ставки МБК почти не изменились: краткосрочные повысились на 1–2 б.п., а долгосрочные снизились на 1–3 б.п. Индикативная ставка MosPrime по однодневным кредитам повысилась на 1 б.п. до 5,63%. Спрос банков на средства ЦБ превысил лимит по операциям РЕПО (30 млрд руб.) и достиг 56 млрд руб. Средняя ставка однодневного РЕПО поднялась на 25 б.п. и составила 5,95%. Сегодня ставки денежного рынка, скорее всего, в целом останутся на прежних уровнях, а завтра начнут расти на фоне налоговых платежей. На текущей неделе Казначейство проведет два аукциона, на каждом из которых банкам будет предложено разместить на 91-дневных депозитах бюджетные средства в размере 75 млрд руб.

Совокупные средства банков в ЦБ РФ, млрд руб., и однодневная ставка MosPrime, %



Источники: ЦБ РФ

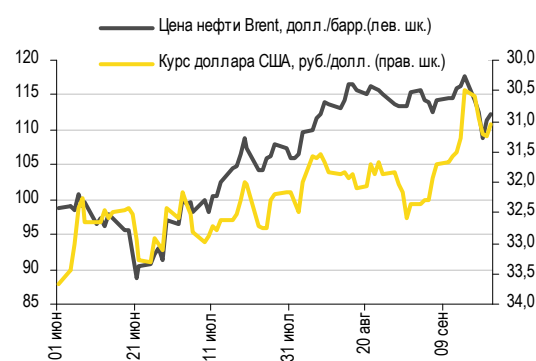
Объем операций РЕПО с ЦБ и однодневные ставки по РЕПО и на МБК



Источники: ЦБ РФ

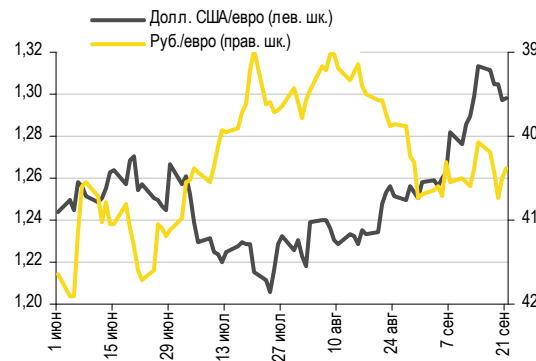
Рубль укрепился против доллара и евро. В пятницу рубль подорожал на ММВБ по отношению к доллару на 22 копейки до 31,04 руб./долл. при поддержке оптимизма игроков на рынках акций и позитивной динамики нефтяных цен. Более скромные масштабы укрепления российской валюты против евро (+11 копеек до 40,38 руб./евро) объясняются ростом последнего на мировом валютном рынке. Сегодня азиатские рынки начали сессию в красной зоне. Цены на нефть также идут вниз: Brent потеряла 0,8% и торгуется по 111,4 долл./барр., WTI упала на 1% до 92,2 долл./барр. В этой связи мы ожидаем ослабления рубля на 10–20 копеек до 31,1–31,2 руб./долл. Евро также снизился по отношению к доллару (на 0,3%), однако может вырасти против рубля.

Курс руб./долл. и цена барреля нефти Brent, долл.



Источники: Bloomberg, ММВБ

Курс евро относительно доллара США и рубля



Источники: Bloomberg, ММВБ

Наталья Майорова, mayorovang@uralsib.ru

НОВОСТИ ЭМИТЕНТОВ

Распадская (-/В1/В+)

Увеличение долговой нагрузки и снижение рентабельности на фоне роста затрат

Финансовые результаты за 1 п/г 2012 г. по МСФО

Неубедительные результаты. В пятницу Распадская опубликовала слабые финансовые результаты за 1 п/г по МСФО и провела телефонную конференцию для инвесторов, в ходе которой представила осторожный прогноз на ближайший год. Выручка сократилась на 24% (*здесь и далее – относительно предыдущего полугодия, если не указано иное*) до 285 млн долл., тогда как EBITDA уменьшилась на 46% до 99 млн долл. Как следствие, рентабельность по EBITDA снизилась на 14 п.п. до 35%. По итогам 1 п/г компания зафиксировала чистый убыток на сумму 19 млн долл., во многом в связи с убытком от курсовых разниц в размере 31 млн долл.

[...]

Излишний спред к кривой Евраза. Кредитный профиль Распадской в целом сохраняет устойчивость. Компания продолжает генерировать положительный денежный поток, достаточный для покрытия текущих обязательств (процентных выплат, основной платеж по которым наступает не ранее 2014 г.) и поддерживающийся гибкостью капитальных затрат. В настоящее время на рынке эмитент представлен единственным выпуском RASPAD'17 (YTM 7,02%). На протяжении двух последних месяцев бумаги Распадской не пользовались спросом у инвесторов, что отразилось в расширении спреда к выпуску EVRAZ'17 практически вдвое до 85 б.п. Мы по-прежнему полагаем, что с учетом текущих рисков справедливый спред бумаг Распадской к кривой Евраза (В+ /ВаЗ/ВВ-) должен составлять 40–45 б.п.

Полный комментарий будет опубликован в ближайшее время.

Татьяна Днепровская, dneprovskata@uralsib.ru

КАЛЕНДАРЬ ПРЕДСТОЯЩИХ СОБЫТИЙ

Долговой рынок

24 сентября	Размещение Магнит-БО-07 (5 млрд руб.). Оферта Русфинанс Банк-08 (2 млрд руб.).
25 сентября	Размещение МКБ-БО-02 (3 млрд руб.). Размещение Первобанк БО-03 (2 млрд руб.). Размещение Тульская область-34002 (5 млрд руб.). Оферта Русфинанс Банк-09 (2 млрд руб.). Оферта ТехноНИКОЛЬ-Финанс БО-02 (2,5 млрд руб.). Оферта Транскапиталбанк-02 (1,8 млрд руб.). Оферта ГСС 01 (5 млрд руб.). Погашение Национальный капитал-01 (3 млрд руб.).
26 сентября	Оферта Банк Зенит БО-02 (5 млрд руб.). Оферта Русский Международный Банк-03 (1,1 млрд руб.).
28 сентября	Оферта Еврофинансы-Недвижимость-03 (1,5 млрд руб.).
1 октября	Оферта Восточный Экспресс Банк БО-02 (2 млрд руб.). Оферта ТехноНИКОЛЬ-Финанс БО-03 (2 млрд руб.).
8 октября	Оферта Синергия БО-01 (3 млрд руб.). Погашение Инвестторгбанк-04 (1,5 млрд руб.).
11 октября	Оферта Банк Санкт-Петербург БО-01 (5 млрд руб.).
15 октября	Оферта СИТРОНИКС БО-02 (3 млрд руб.). Оферта Первобанк БО-02 (1,5 млрд руб.). Погашение АИЖК-05 (2,2 млрд руб.).
16 октября	Оферта СКБ-банк БО-05 (2 млрд руб.).
17 октября	Оферта ВБД ПП БО-01 (3 млрд руб.). Оферта ВБД ПП БО-02 (3 млрд руб.). Оферта ВБД ПП БО-03 (3 млрд руб.). Оферта ВБД ПП БО-08 (5 млрд руб.). Оферта МКБ-08 (3 млрд руб.). Оферта АИЖК-22 (15 млрд руб.). Погашение Ростелеком-13 (2 млрд руб.).

Денежный рынок

25 сентября	Выплата НДС и акцизов
28 сентября	Выплата налога на прибыль

КАЛЕНДАРЬ ОФЕРТ

Дата оферты	Выпуск	Объем выпуска, млн руб.	Цена оферты, %	Ставка предыдущег о купона, %	Новая ставка купона, %	Дата следующей оферты / погашения
24.09.12	Русфинанс Банк-09	2000	100	7,7	9,25	16 сентября 2013
	Русфинанс Банк-08	2000	100	7,7	9,25	24 сентября 2013
25.09.12	ТехноНИКОЛЬ-Финанс БО-02	2500	100	13,0	13,5	19 сентября 2013
	Транскапиталбанк-02	1800	100	8,15	10,25	24 сентября 2013
	ГСС-01	5000	100	7,0	8,0	24 сентября 2013
26.09.12	Банк Зенит БО-02	5000	100	7,75	7,5	22 сентября 2013
	Русский Международный Банк-03	1100	100	10,5	11,0	23 сентября 2013
28.09.12	Еврофинансы- Недвижимость-03	1500	100	1,5	1,5	28 декабря 2012
01.10.12	Восточный Экспресс Банк БО-02	2000	100	10,5	11,2	31 марта 2014
	ТехноНИКОЛЬ-Финанс БО-03	2000	100	13,0	13,5	25 сентября 2013
08.10.12	Синергия БО-01	3000	100	9,75	-	-
11.10.12	Банк Санкт-Петербург БО-01	5000	100	8,25	-	-
15.10.12	СИТРОНИКС БО-02	3000	100	10,75	-	-
	Первобанк БО-02	1500	100	8,5	-	-
16.10.12	СКБ-банк БО-05	2000	100	8,25	-	-

Рынок рублевых облигаций

Выпуск	Объем, млн	Купон, %	Дата			Месяцев до		Цена	Изм.	Торговый объем, шт	Котировки		Доходность, %			Дюр, лет	Рейтинг F/M/S	Сектор
			купона	оферты	погаш	офрт	погаш				покупка	продажа	офрт	погаш	текущ			
КОРПОРАТИВНЫЕ РУБЛЕВЫЕ ОБЛИГАЦИИ																		
Uranium-1	16 500 R	9.75	05.12.12	05.12.16	24.11.21	50.4	110.1				99.61	100.39					МГД	
Абсолют БО-2	5 000 R	9.00	26.09.12	29.03.13	26.03.15	6.1	30.0										ВВ+/Ва3/ Финансы	
Абсолют-5	1 800 R	8.00	30.01.13	30.07.14	27.07.16	22.2	46.1					96.90					ВВ+/Ва3/ Финансы	
Авангард-3	1 500 R	9.25	09.11.12		10.05.13		7.5						100.20				/B2/ Финансы	
АвтоВАЗ-4	5 000 R	0.10	20.11.12		20.05.14		19.8						97.00				В-/ Машиностр. и пр.	
Автодор-1	3 000 R	9.75	04.12.12		29.11.16		50.2				101.50	102.00					Строительство	
АИЖК 2011 1-1	2 258 R	9.00	15.11.12		15.02.44		377.0										Финансы	
АИЖК 2011 1-2	1 129 R	3.00	15.11.12		15.02.44		377.0										Финансы	
АИЖК 2011 2-1	7 457 R	8.25	15.12.12		15.09.43		371.9				100.00	100.50					/Ваа3/ Финансы	
АИЖК 2011 2-2	7 457 R	6.00	15.12.12		15.09.43		371.9										/Ваа3/ Финансы	
АИЖК 2012 1-1	5 932 R	9.00	22.10.12		22.01.44		376.2	100.26	(0.29)	4 149 000	100.65	100.75		9.28	8.85	9.65	Финансы	
АИЖК-05	1 320 R	7.35	15.10.12		15.10.12		0.7				100.03	100.20					/Ваа1/BBB Финансы	
АИЖК-06	2 000 R	7.40	15.10.12		15.07.14		21.7				99.30	100.09					/Ваа1/BBB Финансы	
АИЖК-07	4 000 R	7.68	15.10.12		15.07.16		45.7				91.10	100.23					/Ваа1/BBB Финансы	
АИЖК-08	3 000 R	7.63	15.12.12	25.03.14	15.06.18	18.0	68.7				95.02	99.23					/Ваа1/BBB Финансы	
АИЖК-09	5 000 R	7.49	15.11.12	15.02.15 C	15.02.17	28.7	52.8	98.00		4	93.00	98.90	9.17	8.82	7.58	1.35	/Ваа1/BBB Финансы	
АИЖК-10	6 000 R	8.05	15.11.12		15.11.18		73.7				95.04	99.00					/Ваа1/BBB Финансы	
АИЖК-11	10 000 R	8.20	15.12.12		15.09.20		95.8				91.00	99.99					/Ваа1/BBB Финансы	
АИЖК-12	7 000 R	10.50	15.12.12		15.12.13		14.7				102.60	103.30					/Ваа1/BBB Финансы	
АИЖК-13	7 000 R	10.50	15.10.12		15.04.18		66.7	111.80		10	111.70	112.70			9.02		/Ваа1/BBB Финансы	
АИЖК-14	7 000 R	10.50	15.11.12		15.05.23		127.7				114.15	115.14					/Ваа1/BBB Финансы	
АИЖК-15	7 000 R	10.50	15.03.13		15.09.28		191.8	116.50	0.00	11 000	116.00	117.00			9.00		/Ваа1/BBB Финансы	
АИЖК-16	10 000 R	8.25	15.12.12		15.09.21		107.8				97.90	98.00					/Ваа1/BBB Финансы	
АИЖК-17	8 000 R	9.05	15.10.12		15.04.22		114.7				102.30	105.00					/Ваа1/BBB Финансы	
АИЖК-18	7 000 R	8.00	15.10.12	18.04.16	15.07.23	42.8	129.7				99.05	99.55					/Ваа1/BBB Финансы	
АИЖК-19	6 000 R	7.70	15.11.12	19.05.15	15.11.24	31.8	145.8				99.55						/Ваа1/BBB Финансы	
АИЖК-20	5 000 R	8.60	15.12.12		15.12.27		182.8				99.80	102.50					/Ваа1/BBB Финансы	
АИЖК-21	15 000 R	8.80	15.11.12		15.02.20		88.8				86.00	101.25					/Ваа1/BBB Финансы	
АИЖК-22	15 000 R	7.70	15.10.12		15.07.24		141.8										/Ваа1/BBB Финансы	
АИЖК-23	14 000 R	7.94	15.12.12		15.12.29		206.8										/Ваа1/BBB Финансы	
АиФ-2	1 000 R	12.75	21.12.12		21.12.12		2.9				100.21	100.58					Медиа	
АкБарс-5	5 000 R	9.00	16.10.12		15.10.13		12.7	99.68		6 011	99.61	99.95		9.53	8.69	0.92	ВВ-/B1/ Финансы	
Акрон-2	3 500 R	8.20	21.03.13		19.09.13		11.8				99.20	103.69					В+/B1/ Хим. пром.	
Акрон-3	3 500 R	9.85	21.11.12		20.11.13		13.9				101.00	102.30					В+/B1/ Хим. пром.	
Акрон-4	3 750 R	7.95	27.11.12	29.05.14	18.05.21	20.1	103.8				90.00	100.30					В+/B1/ Хим. пром.	
Акрон-5	3 750 R	7.95	27.11.12	29.05.14	18.05.21	20.1	103.8				93.81	100.30					В+/B1/ Хим. пром.	
Алроса-20	3 000 R	8.95	25.09.12		23.06.15		32.9										ВВ-/Ва3/BB- МГД	
Алроса-21	8 000 R	8.25	20.12.12	25.06.13	18.06.15	9.0	32.8				100.40	100.60					МГД	
Алроса-22	8 000 R	8.25	25.09.12	28.06.13	23.06.15	9.1	32.9										ВВ-/Ва3/BB- МГД	
Алроса-23	7 000 R	8.95	20.12.12		18.06.15		32.8				101.20	101.42					ВВ-/Ва3/BB- МГД	
АльфаБанк БО-07	5 000 R	8.60	28.02.13	04.03.14	31.08.15	17.3	35.2				99.95	100.35					BBB-/Ва1/BB Финансы	
АльфаБанк-1	5 000 R	8.25	05.02.13	06.02.14	02.02.16	16.4	40.3	99.74	0.09	40 000	99.60	99.80	8.62		8.19	1.21	BBB-/Ва1/BB Финансы	
АльфаБанк-2	5 000 R	9.25	07.12.12	11.06.13	02.12.16	8.5	50.3	101.13	(0.02)	152 969	101.05	101.15	7.70		8.91	0.64	BBB-/Ва1/BB Финансы	
АльянсК БО-1	5 000 R	9.25	05.02.13		04.02.14		16.4	97.76	(0.08)	776	96.75	98.70	11.34		9.35	1.17	В+/B+ Нефть и газ	
АльянсК-3	5 000 R	9.75	29.01.13	01.08.13	21.07.20	10.2	93.9	99.70		500	99.62	99.70	10.35		9.64	0.75	В+/B+ Нефть и газ	
АльянсК-4	5 000 R	8.85	11.12.12	09.06.16	01.06.21	44.5	104.3				93.26	94.89					В+/B+ Нефть и газ	
АльянсК-6	5 000 R	8.85	14.12.12	15.06.16	04.06.21	44.7	104.4				93.26	94.25					В+/B+ Нефть и газ	
АТБ-1	1 500 R	10.25	27.10.12	06.05.13	30.04.15	7.4	31.2	100.44		5 700	86.00		9.67		9.80	0.52	Финансы	
АтомЭНПром-6	10 000 R	7.50	15.08.13		15.08.14		22.7				85.00	99.25					//BBB- Электроэнерг.	
Аэрофлот БО-1	6 000 R	7.75	08.10.12		08.04.13		6.4	100.21	0.04	81 040	100.09	100.50		7.47	7.47	0.49	ВВ+// Транспорт	
Аэрофлот БО-2	6 000 R	7.75	08.10.12		08.04.13		6.4				100.09	100.40					ВВ+// Транспорт	
Аэроэкспресс-1	3 053 R	11.00	18.01.13		13.01.17		51.7										Транспорт	
БалтИнвБ-2	1 500 R	9.00	14.03.13	17.09.13	10.09.15	11.8	35.5										/B3/ Финансы	
БанкМосквы-2	10 000 R	7.55	01.02.13		01.02.13		4.3	99.90	(1.50)	202 246	99.85		7.94	7.48	0.34		BBB/Ba2/ Финансы	
БанкСПб БО-1	5 000 R	8.25	09.10.12	11.10.12	09.04.13	0.6	6.5				99.51	100.20					отзван/Ba3/ Финансы	
БанкСПб БО-2	5 000 R	9.00	24.09.12		23.09.13		12.0										отзван/Ba3/ Финансы	
БанкСПб БО-4	3 000 R	8.50	13.12.12	17.12.12	12.12.13	2.8	14.6					100.53					отзван/Ba3/ Финансы	
Башнефть БО-1	10 000 R	9.35	04.12.12	05.12.13	02.12.14	14.4	26.3					101.80					ВВ/Ba2/ Нефть и газ	
Башнефть-1	15 000 R	12.50	18.12.12	22.12.12	13.12.16	2.9	50.7	101.21		781	101.20	101.27	7.36		11.97	0.22	ВВ/Ba2/ Нефть и газ	
Башнефть-2	15 000 R	12.50	18.12.12	22.12.12	13.12.16	2.9	50.7	101.33		200	101.21	101.33	6.85		11.96	0.23	ВВ/Ba2/ Нефть и газ	
Башнефть-3	20 000 R	12.50	18.12.12	22.12.12	13.12.16	2.9	50.7	101.29	0.07	37 001	101.20	101.30	7.02		11.96	0.23	ВВ/Ba2/ Нефть и газ	
Башнефть-4	10 000 R	9.00	15.02.13	19.02.15	04.02.22	28.9	112.4	101.10	(0.02)	94 501	99.01		8.66		8.83	2.02	ВВ/Ba2/ Нефть и газ	
Бинбанк БО-1	3 000 R	9.85	20.12.12	25.12.12	20.12.14	3.0	26.9	100.00		50 000			9.96		9.61	0.22	отзван/B2/B- Финансы	
Бинбанк-2	1 000 R	8.85	28.10.12	02.11.12	29.04.13	1.3	7.1										отзван/B2/B- Финансы	
БК Евразия-1	5 000 R	8.40	26.12.12	27.06.16	20.06.18	45.1	68.9	96.35		144 354	90.01	100.00	9.80		8.54	2.94	ВВ// Нефть и газ	
БНП ПариБа-1	2 000 R	7.70	25.09.12		29.03.14		18.1										//BBB Финансы	
ВБД БО-1	3 000 R	7.35	12.10.12	17.10.12	11.10.13	0.8	12.6				97.00						/отзван/отзван Потреб. тов.	
ВБД БО-2	3 000 R	7.35	12.10.12	17.10.12	11.10.13	0.8	12.6	97.83		18	99.00	100.00	55.31		7.27	0.04	/отзван/отзван Потреб. тов.	
ВБД БО-3	3 000 R	7.35	12.10.12	17.10.12	11.10.13</													

Рынок рублевых облигаций

Выпуск	Объем, млн	Купон, %	Дата			Месяцев до		Цена	Изм.	Торговый объем, шт	Котировки		Доходность, %			Дюр, лет	Рейтинг F/M/S	Сектор
			кулона	оферты	погаш	офрт	погаш				покупка	продажа	офрт	погаш	текущ			
КОРПОРАТИВНЫЕ РУБЛЕВЫЕ ОБЛИГАЦИИ																		
ВостЭкспр БО-2	2 000 R	10.50	27.09.12	01.10.12	25.09.14	0.2	24.0	100.09	(0.06)	156 945	100.11	100.25	0.75	9.99	0.49	/B1/	Финансы	
ВостЭкспр БО-4	3 000 R	11.00	16.11.12	20.08.13	14.08.15	10.8	34.7	100.57	(0.07)	44 328	100.01	100.65	10.73	10.82	0.78	/B1/	Финансы	
ВостЭкспр БО-5	2 000 R	10.00	18.10.12		17.10.13		12.8				97.00	99.90				/B1/	Финансы	
ВТБ 24 ЗИП-А	3 026 R	9.00	26.11.12		26.11.43		374.3									BBB/Baa1/	Финансы	
ВТБ 24 ЗИП-Б	1 513 R	3.00	26.11.12		26.11.43		374.3									BBB/Baa1/	Финансы	
ВТБ 24 ЗИП-А	4 000 R	9.00	28.11.12		15.09.44		384.0									BBB/Baa1/	Финансы	
ВТБ 24 ЗИП-Б	2 000 R	3.00	28.11.12		15.09.44		384.0									BBB/Baa1/	Финансы	
ВТБ 24-ЗИП	15 000 R	8.65	14.12.12		10.12.14		26.5	100.00		40 000	99.21	100.15		8.94	8.63	1.87	BBB/Baa1/	Финансы
ВТБ 24-2	10 000 R	7.75	05.02.13		05.02.13		4.4				100.00	100.10				BBB/Baa1/	Финансы	
ВТБ 24-3	6 000 R	8.00	28.11.12		29.05.13		8.1				100.00	100.25				BBB/Baa1/	Финансы	
ВТБ 24-4	8 000 R	8.20	21.02.13	28.08.13	20.02.14	11.1	16.9	100.10	0.00	330 001	100.09	100.15	8.24	8.14	0.83	BBB/Baa1/	Финансы	
ВТБ БО-1	5 000 R	7.60	14.12.12		15.03.13		5.7	100.04	0.04	184 716	99.90	100.09		7.73	7.59	0.44	BBB/Baa1/BBB	Финансы
ВТБ БО-2	5 000 R	7.60	14.12.12		15.03.13		5.7	99.90		53 000	99.87	100.25		8.04	7.60	0.44	BBB/Baa1/BBB	Финансы
ВТБ БО-3	5 000 R	8.00	18.12.12	25.03.14	17.03.15	18.0	29.7				99.06	100.10				BBB/Baa1/BBB	Финансы	
ВТБ БО-4	5 000 R	8.00	18.12.12	25.03.14	17.03.15	18.0	29.7				99.05	100.19				BBB/Baa1/BBB	Финансы	
ВТБ БО-5	10 000 R	7.60	14.12.12		15.03.13		5.7	99.94		450 042	99.80	100.40		7.95	7.59	0.44	BBB/Baa1/BBB	Финансы
ВТБ БО-6	10 000 R	8.50	21.12.12	28.12.12	19.12.14	3.1	26.8	100.28		6 475	100.23	100.31	7.56	8.48	0.23	BBB/Baa1/BBB	Финансы	
ВТБ БО-7	10 000 R	7.95	26.10.12	01.02.13	23.01.15	4.3	28.0	100.05	(0.07)	270	100.05	100.49	8.02	7.85	0.32	BBB/Baa1/BBB	Финансы	
ВТБ БО-8	10 000 R	7.95	04.12.12	05.09.13	01.09.15	11.4	35.2	100.15		827 000	100.10	100.25	8.01	7.91	0.85	BBB/Baa1/BBB	Финансы	
ВТБ КанФ-01	1 000 R	0.10	19.02.13	21.12.15 C	09.08.22	38.9	118.6				99.55	100.40				BBB/BBB	Финансы	
ВТБ КанФ-11	5 000 R	0.10	07.12.12	03.07.15 C	27.05.22	33.3	116.1	100.90	0.39	330	100.84	100.94		0.10		BBB/BBB	Финансы	
ВТБ Лизинг-1	3 077 R	8.10	08.11.12	11.11.13	06.11.14	13.6	25.4				99.55	100.40				BBB/BBB	Финансы	
ВТБ Лизинг-2	4 616 R	6.45	09.10.12	10.01.13	07.07.15	3.6	33.4	99.65	0.00	2 391	99.20	99.65	7.86	6.39	0.27	BBB/BBB	Финансы	
ВТБ Лизинг-3	3 077 R	6.90	11.12.12	11.09.13	07.06.16	11.6	44.4	99.00		220 000	98.80	99.60	8.39	6.96	0.76	BBB/BBB	Финансы	
ВТБ Лизинг-4	3 077 R	6.65	11.12.12	13.03.13	07.06.16	5.6	44.4				99.45	99.55				BBB/BBB	Финансы	
ВТБ Лизинг-7	3 462 R	8.15	05.12.12	04.06.14	30.11.16	20.3	50.2				99.50	100.50				BBB/BBB	Финансы	
ВТБ Лизинг-8	3 846 R	8.25	06.11.12	12.05.13	01.08.17	7.6	58.3				100.12	100.50				BBB/BBB	Финансы	
ВТБ Лизинг-9	3 846 R	7.00	07.11.12		02.08.17		58.3				98.45					BBB/BBB	Финансы	
ВТБ-5	15 000 R	7.40	18.10.12		17.10.13		12.8	99.83		52	99.60	100.00		7.78	7.32	0.95	BBB/Baa1/BBB	Финансы
ВТБ-6	15 000 R	8.55	10.10.12		06.07.16		45.4	100.51	(0.07)	1 131	100.25	100.70		8.37		BBB/Baa1/BBB	Финансы	
ВымпелКом-1	10 000 R	8.85	19.03.13	20.03.15	08.03.22	29.8	113.5	99.22	0.14	53 060	99.10	99.30	9.42	8.91	2.09	/Ba3/BB	Телеком	
ВымпелКом-2	10 000 R	8.85	24.09.12	26.03.15	14.03.22	30.0	113.7									/Ba3/BB	Телеком	
ВымпелКом-4	15 000 R	8.85	19.03.13	20.03.15	08.03.22	29.8	113.5	99.22	0.05	144 177	99.11	99.35	9.42	8.91	2.09	/Ba3/BB	Телеком	
ВЭБ Лизинг-01	5 000 R	8.50	10.01.13	14.07.15	02.07.20	33.6	93.3									BBB/BBB	Финансы	
ВЭБ Лизинг-01 USD	100 \$	5.50	04.01.13		30.06.17		57.2									BBB/BBB	Финансы	
ВЭБ Лизинг-02 USD	100 \$	5.50	04.01.13		30.06.17		57.2									BBB/BBB	Финансы	
ВЭБ Лизинг-03	5 000 R	7.50	12.10.12	16.04.14	02.04.21	18.7	102.3	99.01		290 304	99.20	99.33	8.35	7.33	1.34	BBB/BBB	Финансы	
ВЭБ Лизинг-03 USD	100 \$	5.50	04.01.13		30.06.17		57.2									BBB/BBB	Финансы	
ВЭБ Лизинг-04	5 000 R	8.60	12.10.12	13.04.16	02.04.21	42.6	102.3				98.40	100.15				BBB/BBB	Финансы	
ВЭБ Лизинг-04 USD	100 \$	5.50	04.01.13		30.06.17		57.2									BBB/BBB	Финансы	
ВЭБ Лизинг-05	5 000 R	8.60	12.10.12	13.04.16	02.04.21	42.6	102.3	98.50		20	98.20	99.90	9.31	8.41	2.76	BBB/BBB	Финансы	
ВЭБ Лизинг-06	10 000 R	9.00	05.02.13		31.01.17		52.3				100.45	100.70				BBB/BBB	Финансы	
ВЭБ Лизинг-08	5 000 R	8.80	30.10.12	31.10.14	19.10.21	25.2	108.9									BBB/BBB	Финансы	
ВЭБ Лизинг-09	5 000 R	8.80	31.10.12	03.11.14	20.10.21	25.3	108.9				100.75	101.20				BBB/BBB	Финансы	
ВЭБ-01B	500 \$	3.30	19.02.13	21.02.13	20.02.15	4.9	28.9									BBB/Baa1/BBB	Финансы	
ВЭБ-06	10 000 R	7.90	23.10.12	21.10.17	13.10.20	60.9	96.7	95.77		1	95.76	96.52	9.15	7.98	3.77	BBB/Baa1/BBB	Финансы	
ВЭБ-08	15 000 R	6.90	23.10.12	24.10.13	13.10.20	13.0	96.7	99.70	0.00	10 000	94.00	99.84	7.31	6.73	0.97	BBB/Baa1/BBB	Финансы	
ВЭБ-09	15 000 R	7.90	27.09.12	25.03.16	18.03.21	42.0	101.8									BBB/Baa1/BBB	Финансы	
ВЭБ-10	15 000 R	8.50	02.10.12	29.09.16	21.09.21	48.2	108.0									BBB/Baa1/BBB	Финансы	
ВЭБ-21	15 000 R	8.40	12.03.13	12.03.15	17.02.32	29.6	232.9				99.85	100.25				BBB/Baa1/BBB	Финансы	
ГазпрНефть БО-5	10 000 R	7.15	09.10.12		09.04.13		6.5				99.91	100.15				/Ba3/BBB-	Нефть и газ	
ГазпрНефть БО-6	10 000 R	7.15	09.10.12		09.04.13		6.5									/Ba3/BBB-	Нефть и газ	
ГазпрНефть-03	8 000 R	1.00	15.01.13	21.01.13	12.07.16	3.9	45.6	97.70		6	97.70	98.70	8.66	1.02	0.29	/Ba3/BBB-	Нефть и газ	
ГазпрНефть-04	10 000 R	8.20	16.10.12	16.04.18	09.04.19	66.7	78.5				98.50	100.00				/Ba3/BBB-	Нефть и газ	
ГазпрНефть-08	10 000 R	8.50	05.02.13		02.02.16		40.3	100.80	0.10	4 000	100.80	101.50		8.39	8.35	2.74	/Ba3/BBB-	Нефть и газ
ГазпрНефть-09	10 000 R	8.50	05.02.13	08.02.16	26.01.21	40.5	100.1				100.50	103.00				/Ba3/BBB-	Нефть и газ	
ГазпрНефть-10	10 000 R	8.90	05.02.13	05.02.18	26.01.21	64.4	100.1				101.35	109.99				/Ba3/BBB-	Нефть и газ	
ГазпрНефть-11	10 000 R	8.25	05.02.13	09.02.15	25.01.22	28.5	112.1				92.00	101.00				/Ba3/BBB-	Нефть и газ	
Газпром-09	5 000 R	7.23	13.02.13		12.02.14		16.6				99.10					BBB/Baa1/BBB	Нефть и газ	
Газпром-11	5 000 R	13.75	25.12.12		24.06.14		21.0				109.36	111.00				BBB/Baa1/BBB	Нефть и газ	
ГазпромК-3	15 000 R	7.50	08.11.12	14.11.12	06.11.14	1.7	25.4	100.07	0.01	182 975	100.00	100.09	6.98	7.29	0.12	BBB/Baa1/BBB	Нефть и газ	
ГЭС-2	1 500 R	12.00	23.10.12		23.04.13		6.9										Электроэнерг.	
Гидромаш-2	3 000 R	10.75	15.02.13		13.02.15		28.7	100.63	0.13	332	100.40	100.88		10.71	10.57	1.95	//BB-	Машиностр. и пр.
ГлавнаяДорога-3	8 000 R	11.30	19.11.12		30.10.28		193.3					102.00					Строительство	
Глобэк БО-1	5 000 R	8.30	16.02.13		16.02.13		4.8	100.17								BB/BB	Финансы	
Глобэк БО-2	5 0																	

Рынок рублевых облигаций

Выпуск	Объем, млн	Купон, %	Дата			Месяцев до		Цена	Изм.	Торговый объем, шт	Котировки		Доходность, %			Дюр, лет	Рейтинг F/M/S	Сектор		
			кулона	оферты	погаш	офрт	погаш				покупка	продажа	офрт	погаш	текущ					
КОРПОРАТИВНЫЕ РУБЛЕВЫЕ ОБЛИГАЦИИ																				
ЛенСпецСМУ-1	400 R	16.00	07.12.12		07.12.12		2.4				101.26	101.69				//B	Строительство			
ЛенЭнерго-4	3 000 R	8.50	23.10.12	24.04.15	18.04.17	31.0	54.8				100.00	100.20				/Ba2/	Электроэнерг.			
ЛОКО Банк БО-1	2 500 R	9.80	07.02.13		06.02.14		16.4	100.17	0.02	33 000		100.21		9.67		V+/B2/	Финансы			
ЛОКО Банк-5	2 500 R	10.10	24.01.13	01.08.13	23.07.15	10.2	33.9				98.00					V+/B2/	Финансы			
ЛокоБанк БО-03	3 000 R	10.75	12.02.13	16.08.13	11.08.15	10.7	34.6				100.03	100.15				V+/B2/	Финансы			
ЛСР БО-1	1 500 R	10.50	25.12.12	02.07.13	25.06.13	9.2	9.0				100.50	100.95				B/B2/	Строительство			
ЛСР БО-2	2 000 R	10.00	12.03.13		10.09.13		11.5	100.35	0.01	3 222	100.15	100.40		9.84	9.94	0.86	B/B2/	Строительство		
ЛСР БО-3	2 000 R	9.50	21.03.13		20.03.14		17.8	97.80	0.13	14 663	97.80	97.95		11.45	9.71	1.28	B/B2/	Строительство		
ЛСР БО-5	2 000 R	8.47	24.01.13		24.07.14		22.0	95.47	0.09	33 200	95.55	95.70		11.57	8.75	1.54	B/B2/	Строительство		
ЛСР-2	5 000 R	9.80	31.01.13	05.02.13	01.08.13	4.4	10.2	100.44	0.03	10 233	100.43	100.60	8.66			0.33	B/B2/	Строительство		
ЛСР-3	3 000 R	11.50	15.03.13	20.03.14	08.09.17	17.8	59.5	100.24		944 542	100.70	100.83	11.64			1.25	B/B2/	Строительство		
Лукойл БО-6	5 000 R	9.20	13.12.12		13.12.12		2.6				100.52	100.68					BBB-/Baa2/BBB-	Нефть и газ		
Лукойл БО-7	5 000 R	9.20	13.12.12		13.12.12		2.6				100.35						BBB-/Baa2/BBB-	Нефть и газ		
Лукойл-4	6 000 R	7.40	06.12.12		05.12.13		14.4	100.20		40 426	100.00	101.00		7.34	7.23	1.07	BBB-/Baa2/BBB-	Нефть и газ		
Магнит БО-1	1 000 R	8.25	11.03.13		09.09.13		11.5				100.15	100.25					//BB-	Потреб. усл.		
Магнит БО-2	1 000 R	8.25	11.03.13		09.09.13		11.5				100.15	100.25					//BB-	Потреб. усл.		
Магнит БО-3	1 500 R	8.25	11.03.13		09.09.13		11.5				100.15	100.25					//BB-	Потреб. усл.		
Магнит БО-4	2 000 R	8.25	11.03.13		09.09.13		11.5	100.25	0.17	60	99.05	100.25		8.13	8.21	0.88	//BB-	Потреб. усл.		
Магнит БО-5	5 000 R	8.00	01.03.13		28.02.14		17.2	99.69	0.15	7 913	98.67	99.68		8.40	7.99	1.27	//BB-	Потреб. усл.		
Магнит БО-6	5 000 R	7.75	23.10.12		22.04.14		18.9	99.30	0.10	49 000	98.19	99.50		8.39	7.56	1.36	//BB-	Потреб. усл.		
Макромир-1	1 000 R		26.02.13		26.02.13		5.1											Строительство		
МБРР-2	3 000 R	7.00	27.09.12		28.03.13		6.1											V+/B1/	Финансы	
МБРР-3	3 000 R	8.25	23.10.12		23.04.13		6.9				100.00	100.50						V+/B1/	Финансы	
МБРР-4	5 000 R	9.50	28.02.13		27.02.14		17.1	95.00		2	96.11	99.99		13.88	9.94	1.20		V+/B1/	Финансы	
МБРР-5	5 000 R	9.50	13.12.12	17.12.12	12.06.14	2.8	20.6				86.00	100.75						V+/B1/	Финансы	
МДМ Банк БО-1	5 000 R	12.75	29.11.12		29.11.12		2.2	100.89	0.06	176	100.75	100.90		7.91	12.16	0.18		BB-/Baa2/BB-	Финансы	
МДМ Банк БО-2	5 000 R	8.15	22.03.13		21.03.14		17.9	99.10		1	84.51	101.50		9.00	8.22	1.32		BB-/Baa2/BB-	Финансы	
МДМ Банк БО-4	5 000 R	9.50	16.12.12	20.12.12	16.12.14	2.9	26.7	100.23	(0.07)	80	100.15	100.27	8.56	0.91	9.25	0.22		BB-/Baa2/BB-	Финансы	
МДМ Банк-8	6 203 R	9.00	11.10.12	09.07.13	09.04.15	9.5	30.5	100.26		178	100.00	100.32	7.87	9.08	8.63	0.92		BB-/Baa2/BB-	Финансы	
Медведь-2	1 000 R	12.50	26.11.12	02.09.13	22.08.16	11.3	46.9												Финансы	
МеталКомБ БО-1	1 500 R	8.70	02.02.13	02.02.13	02.08.14	4.3	22.3	98.40	(0.60)	30 001	85.21	100.15	13.66			8.74	0.32		/B3/	Финансы
МеталКомБ-1	900 R	9.40	27.11.12		26.11.13		14.1				90.00								/B3/	Финансы
Металлоинв-01	5 000 R	9.00	18.03.13	19.03.15	07.03.22	29.8	113.5	99.71	0.11	53 065	99.65	99.75	9.34		9.02	2.08		BB-/Baa3/BB-	МГД	
Металлоинв-05	10 000 R	9.00	18.03.13	19.03.15	07.03.22	29.8	113.5	99.61		489 750	99.65	99.75	9.39		9.03	2.08		BB-/Baa3/BB-	МГД	
Металлоинв-06	10 000 R	9.00	21.03.13	24.03.15	10.03.22	30.0	113.6	99.50	(0.09)	500	99.70	99.90	9.44		9.04	2.09		BB-/Baa3/BB-	МГД	
Металлоинв-1	1 500 R	10.15	19.12.12	21.12.12	22.06.15	2.9	32.9				100.05	100.15								
МетКомБанк-1	2 000 R	10.75	12.10.12	17.04.13	15.04.15	6.7	30.7	100.05	(0.20)	20 000	100.00	100.45	10.91			10.26	0.48		/B3/	Финансы
Мечел БО-1	5 000 R	8.10	09.11.12		09.11.12		1.5				99.70	100.00							/B2/	МГД
Мечел БО-11	3 000 R	11.25	09.10.12		07.04.15		30.4				100.00								/B2/	МГД
Мечел БО-12	3 000 R	11.25	09.10.12		07.04.15		30.4				100.00								/B2/	МГД
Мечел БО-2	5 000 R	9.75	12.03.13		12.03.13		5.6	99.25		965	98.74	99.62		11.74	9.80	0.42			/B2/	МГД
Мечел БО-3	5 000 R	9.75	24.10.12		24.04.13		7.0	99.00		105	98.21	99.19		11.85	9.47	0.51			/B2/	МГД
Мечел БО-4	5 000 R	10.25	12.02.13	11.02.14	10.02.15	16.6	28.6	96.88	(0.02)	136 000	96.51	96.90	13.15			10.46	1.17		/B2/	МГД
Мечел БО-5	5 000 R	11.25	09.10.12		07.04.15		30.4				100.00								/B2/	МГД
Мечел БО-6	2 000 R	11.25	09.10.12		07.04.15		30.4				100.00								/B2/	МГД
Мечел БО-7	2 000 R	11.25	09.10.12		07.04.15		30.4				100.00								/B2/	МГД
Мечел-02	5 000 R	7.40	12.12.12		12.06.13		8.6	96.51		2 155	96.13	96.50		12.95	7.51	0.62			/B2/	МГД
Мечел-04	5 000 R	11.25	25.10.12	29.07.13	21.07.16	10.1	45.9	100.15	0.10	2 358	99.90	100.49	11.52		11.04	0.72			/B2/	МГД
Мечел-05	5 000 R	12.50	16.10.12	19.10.12	09.10.18	0.8	72.5	100.20	0.00	2 000	100.03	100.25	9.77		12.20	0.06			/B2/	МГД
Мечел-13	5 000 R	10.00	05.03.13	03.09.15	25.08.20	35.3	95.1	91.00		66	89.07	91.00	14.29		10.93	2.27			/B2/	МГД
Мечел-14	5 000 R	10.00	05.03.13	03.09.15	25.08.20	35.3	95.1				91.12	92.50							/B2/	МГД
Мечел-15	5 000 R	8.25	19.02.13	20.02.14	09.02.21	16.9	100.6	92.95	(0.05)	1	92.20	93.00	14.39		8.81	1.18			/B2/	МГД
Мечел-16	5 000 R	8.25	19.02.13	20.02.14	09.02.21	16.9	100.6				92.22	93.00							/B2/	МГД
Мечел-17	5 000 R	8.40	06.12.12	06.06.16	27.05.21	44.4	104.1	86.26	0.94	2	85.01	87.47	13.64		9.47	2.75			/B2/	МГД
Мечел-18	5 000 R	8.40	06.12.12	06.06.16	27.05.21	44.4	104.1	86.81	0.81	2	86.50	89.99	13.42		9.41	2.76			/B2/	МГД
Мечел-19	5 000 R	8.40	11.12.12	09.06.16	01.06.21	44.5	104.3	86.07	0.57	21 922	85.40	86.50	13.70		9.50	2.76			/B2/	МГД
МИА-4	2 000 R	7.35	04.10.12	18.10.12	01.10.15	0.8	36.2												/Ba2/	Финансы
МИА-5	2 000 R	7.90	18.10.12	25.07.13	17.07.14	10.0	21.7	99.30		10 000	98.70		9.08		7.85	0.73			/Ba2/	Финансы
Микоян-2	2 000 R	11.30	07.02.13		07.02.13		4.5				99.01									
Мираторг БО-1	3 000 R	8.75	29.01.13	17.07.14	29.07.14	21.7	22.1	95.50		3 000	95.30	95.50	11.79	11.83	9.04	1.54				
МирСтрТехн-1	1 000 R	3.00	25.03.13		25.06.19		81.0	23.86	3.23	337	22.30	23.29		41.02	11.81	3.10				
МКБ БО-1	3 000 R	8.50	22.02.13	01.03.13	22.02.14	5.2	17.0	99.87	0.05	312	99.83	99								

Рынок рублевых облигаций

Выпуск	Объем, млн	Купон, %	Дата			Месяцев до		Цена	Изм.	Торговый объем, шт	Котировки		Доходность, %			Дюр, лет	Рейтинг F/M/S	Сектор	
			кулона	оферты	погаш	офрт	погаш				покупка	продажа	офрт	погаш	текущ				
КОРПОРАТИВНЫЕ РУБЛЕВЫЕ ОБЛИГАЦИИ																			
МСП Банк-2	5 000 R	9.20	21.02.13	25.08.14	11.08.22	23.0	118.6	100.01	(0.37)	40 470	100.00	100.44	9.40		9.13	1.63	/Ва2/BBB	Финансы	
МТС-1	10 000 R	7.00	18.10.12		17.10.13		12.8	99.40		5 000	99.20	99.85		7.73	6.84	0.95	BB+/Ba2/BB	Телеком	
МТС-2	10 000 R	7.75	23.10.12		20.10.15		36.9	98.40	(0.10)	1	97.71	98.35		8.52	7.63	2.50	BB+/Ba2/BB	Телеком	
МТС-3	10 000 R	8.00	18.12.12	20.06.13	12.06.18	8.8	68.6				100.45	100.90					BB+/Ba2/BB	Телеком	
МТС-4	15 000 R	7.60	14.05.13		13.05.14		19.6				99.00	99.70					BB+/Ba2/BB	Телеком	
МТС-5	15 000 R	8.75	23.07.13		19.07.16		45.8				98.51	101.70					BB+/Ba2/BB	Телеком	
МТС-7	10 000 R	8.70	13.11.12		07.11.17		61.5	98.97		256	98.60	99.07		9.15	8.53	3.77	BB+/Ba2/BB	Телеком	
МТС-8	15 000 R	8.15	13.11.12	13.11.15	03.11.20	37.6	97.4	99.00	0.68	30	98.15	99.14	8.70		8.00	2.53	BB+/Ba2/BB	Телеком	
Н Ленск-3	500 R	14.00	15.01.13		16.07.13		9.7	100.00	(0.01)	40	99.82	100.24		14.41	13.65	0.69		МГД	
НацКап БО-3	500 R	8.20	24.12.12		23.06.14		20.9											Финансы	
НацКап БО-4	500 R	8.20	24.12.12		23.06.14		20.9											Финансы	
НацСтанд-1	1 500 R	9.80	10.03.13	10.03.13	11.03.14	5.5	17.5				99.95	100.10					/B3/	Финансы	
НацСтандФ БО-1	2 000 R	10.50	02.11.12		02.05.14		19.2										/B3/	Финансы	
НИА ВТБ-1	1 984 R		26.09.12		26.02.39		317.3										/Ba1/	Финансы	
НИА ВТБ-2	2 027 R		26.09.12		26.02.39		317.3										/Ba1/	Финансы	
НЛМК БО-1	5 000 R	9.75	04.12.12		04.12.12		2.3				97.00						BBB-/Aaa3/BBB-	МГД	
НЛМК БО-2	5 000 R	8.75	19.12.12	21.06.13	17.12.14	8.9	26.8	100.80	0.03	1	100.77	100.80	7.74		8.49	0.67	BBB-/Aaa3/BBB-	МГД	
НЛМК БО-3	5 000 R	8.75	19.12.12	21.06.13	17.12.14	8.9	26.8				100.70	100.78					BBB-/Aaa3/BBB-	МГД	
НЛМК БО-4	5 000 R	8.25	11.03.13	10.09.14	07.09.15	23.5	35.4	100.07	0.03	36 946	100.07		8.38		8.22	1.71	BBB-/Aaa3/BBB-	МГД	
НЛМК БО-5	10 000 R	10.75	30.10.12		30.10.12		1.2	100.46	0.08	63	100.38	100.46			6.33	10.27	0.10	BBB-/Aaa3/BBB-	МГД
НЛМК БО-6	10 000 R	7.75	05.03.13		05.03.13		5.3				100.00	100.50					BBB-/Aaa3/BBB-	МГД	
НЛМК БО-7	10 000 R	8.95	13.11.12		11.11.14		25.6				101.00	101.70					BBB-/Aaa3/BBB-	МГД	
НЛМК-07	5 000 R	8.50	18.03.13	20.03.15	05.09.22	29.8	119.4										BBB-/Aaa3/BBB-	МГД	
НМТП БО-2	4 000 R	9.00	31.10.12		29.04.15		31.1				90.00	100.00					/Ba3/BB-	Транспорт	
Новатэк БО-1	10 000 R	7.50	25.12.12		25.06.13		9.0	100.00		140	100.00	100.30		7.62	7.37	0.69	BBB-/Aaa3/BBB-	Нефть и газ	
Новиком БО-1	3 000 R	8.50	07.01.13	12.07.13	07.07.14	9.6	21.4				99.15	99.60					/B2/	Финансы	
Новиком-1	2 000 R	9.50	24.11.12	31.05.13	25.11.13	8.2	14.0				99.50	100.20					/B2/	Финансы	
Номос БО-1	5 000 R	9.10	24.02.13		24.02.14		17.0				99.81	100.10					BB/Ba3/	Финансы	
Номос БО-2	5 000 R	8.00	18.10.12	22.04.13	18.10.14	6.9	24.8	99.65	0.00	100 000	85.00		8.81		7.76	0.51	BB/Ba3/	Финансы	
Номос БО-3	5 000 R	9.15	09.02.13	14.08.13	09.08.15	10.7	34.5	100.17		49 303	100.05	100.40	9.12		9.04	0.79	BB/Ba3/	Финансы	
Номос-09	5 000 R	8.75	14.12.12		14.06.13		8.6				99.92	100.18					BB/Ba3/	Финансы	
Номос-11	5 000 R	9.50	02.01.13		02.07.14		21.2				99.95	100.20					BB/Ba3/	Финансы	
Номос-12	5 000 R	8.50	23.02.13	28.08.13	28.08.17	11.1	59.1				99.45	100.00					BB/Ba3/	Финансы	
НорНикель БО-3	15 000 R	7.00	29.01.13		30.07.13		10.2				99.58	99.70					BB+/Ba2/BBB-	МГД	
НотаБ-1	1 000 R	11.00	13.02.13	20.02.13	12.02.14	4.9	16.6				98.00						/B3/	Финансы	
НПК БО-1	5 000 R	10.00	05.03.13		03.03.15		29.3	100.25	0.00	2 440	100.05	100.64		10.12	9.93	2.02	/B1/	Транспорт	
НПК БО-2	5 000 R	10.00	05.03.13		03.03.15		29.3	100.52	0.52	16	100.00	100.65		9.99	9.90	2.02	/B1/	Транспорт	
НПК-1	1 950 R	9.25	12.10.12	12.10.12 C	10.07.15	0.6	33.5				97.01	99.99					/B1/	Транспорт	
НПО Сатурн-3	3 500 R	8.00	05.12.12	06.12.12	06.06.14	2.4	20.4				2.02							Машиностр. и пр.	
НФК Банк БО-1	2 000 R	10.00	15.10.12	18.10.12	15.04.14	0.8	18.7				99.85	100.05					/B3/B	Финансы	
ОАК-1	46 280 R	8.00	12.03.13		17.03.20		89.8				99.50							Машиностр. и пр.	
Обконтдтер-2	3 000 R	10.50	17.10.12		17.04.13		6.7										V//	Потреб. тов.	
Оборонпром-1	21 091 R	8.00	19.10.12		24.04.20		91.0				99.50							Машиностр. и пр.	
ОИЖК-2	1 500 R	11.00	12.02.13		07.02.17		52.5											Финансы	
ОМЗ-6	1 600 R	8.25	30.11.12		31.05.13		8.2										/B-	Машиностр. и пр.	
Открытие-01	5 000 R	9.00	16.10.12		14.10.14		24.7				96.02						/B+	Финансы	
Открытие-02	5 000 R	10.75	27.12.12	31.12.13	22.12.16	15.2	51.0										/B+	Финансы	
ОТП Банк БО-1	5 000 R	7.95	29.01.13		29.07.14		22.1				95.60	95.90					BB/Ba2/	Финансы	
ОТП Банк БО-2	6 000 R	10.50	05.03.13	06.03.14	03.03.15	17.4	29.3	99.99	0.15	55 068	100.00	100.19	10.78		10.45	1.24	BB/Ba2/	Финансы	
ОТП Банк БО-3	4 000 R	10.50	01.11.12	03.11.12	30.10.14	1.3	25.2	100.25	0.05	30 000	100.23	100.25	8.22		10.07	0.10	BB/Ba2/	Финансы	
ОТП Банк-2	2 500 R	8.25	25.09.12		25.03.14		18.0										BB/Ba2/	Финансы	
Перовбанк БО-1	1 500 R	9.75	24.10.12		24.04.13		7.0				99.51						/B3/	Финансы	
Перовбанк БО-2	1 500 R	8.50	11.10.12	18.10.12	10.04.14	0.8	18.5	100.02	0.02	5 000	100.00	100.05	8.14		8.19	0.05	/B3/	Финансы	
Петрокоммерц БО-1	3 000 R	8.90	05.03.13	06.09.13	03.03.15	11.4	29.3				100.15	102.00					/Ba3/B+	Финансы	
Петрокоммерц БО-2	3 000 R	9.20	23.02.13	27.08.13	23.08.15	11.1	34.9				100.26	101.00					/Ba3/B+	Финансы	
Петрокоммерц БО-3	5 000 R	9.70	23.02.13	25.02.14	23.08.15	17.1	34.9	100.45	(0.02)	2 636	100.50	100.64	9.56		9.58	1.24	/Ba3/B+	Финансы	
Петрокоммерц-5	5 000 R	12.75	19.12.12	24.12.12	21.12.14	3.0	26.9				92.02	101.75					/Ba3/B+	Финансы	
ПИА АИЖК-1	688 R	6.94	15.11.12		15.02.39		316.9										/Ba1/	Финансы	
Полипласт-2	800 R	12.75	12.03.13		11.03.14		17.5	99.99	0.01	549	99.65	100.00		13.16	12.71	1.22		Хим. пром.	
ПочтаРос	7 000 R	8.25	25.09.12	28.03.14	22.03.16	18.1	41.9											Потреб. усл.	
ПраймФ-1	360 \$	9.00	30.11.12		29.05.15		32.1											Потреб. тов.	
ПробизнесБ 07	2 000 R	11.75	05.03.13	05.09.13	05.09.15	11.4	35.4											B-/B2/	Финансы
ПромсвБ БО-2	5 000 R	8.75	20.02.13	28.02.13	18.02.15	5.2	28.8				100.12	100.29					BB-/Ba2/отзван	Финансы	
ПромсвБ БО-3	5 000 R	8.60	05.02.13		04.02.14		16.4	99.13	(0.07)	70	99.02	99.23		9.49	8.58	1.20	BB-/Ba2/отзван	Финансы	
ПромсвБ БО-4	5 000 R	8.75	20.02.13	28.02.13	18.02.15	5.2	28.8	100.10	0.00	5 000	100.25	100.25	8.65		8.68	0.38	BB-/Ba2/отзван	Финансы	
ПромсвБ БО-7	5 000 R	10.15	06.03.13	10.09.14	06.09.15	23.5	35.4	100.85		2	100.16	100.85	9.89		10.02	1.66	BB-/Ba2/отзван	Финансы	
Промсв																			

Рынок рублевых облигаций

Выпуск	Объем, млн	Купон, %	Дата			Месяцев до		Цена	Изм.	Торговый объем, шт	Котировки		Доходность, %			Дюр, лет	Рейтинг F/M/S	Сектор	
			купона	оферты	погаш	офрт	погаш				покупка	продажа	офрт	погаш	текущ				
КОРПОРАТИВНЫЕ РУБЛЕВЫЕ ОБЛИГАЦИИ																			
РЖД-11	15 000 R	7.80	21.11.12		18.11.15		37.8				99.40	99.70				BBB/Baa1/BBB	Транспорт		
РЖД-12	15 000 R	0.10	22.11.12	26.11.12	16.05.19	2.1	79.7				99.10	99.40				BBB/Baa1/BBB	Транспорт		
РЖД-13	15 000 R	0.10	07.03.13	12.03.13	06.03.14	5.6	17.4		50		99.75	100.05	0.65		0.10	0.45	BBB/Baa1/BBB	Транспорт	
РЖД-14	15 000 R	7.85	09.10.12		07.04.15		30.4	99.85	100 000		99.71	99.95			8.07	7.59	2.10	BBB/Baa1/BBB	Транспорт
РЖД-15	15 000 R	10.02	24.12.12	26.12.12	20.06.16	3.1	44.9	100.74	(0.03)	366 007	100.68	100.80	7.10		9.71	0.24	BBB/Baa1/BBB	Транспорт	
РЖД-16	15 000 R	7.90	10.12.12	07.06.16	05.06.17	44.4	56.4	98.99		4 000	98.80	99.10	8.38		7.81	2.97	BBB/Baa1/BBB	Транспорт	
РЖД-17	15 000 R	10.30	21.01.13	23.07.13	16.07.18	9.9	69.7	102.70	0.15	2	102.39	102.70			9.87		BBB/Baa1/BBB	Транспорт	
РЖД-18	15 000 R	10.50	21.01.13	23.07.14	15.07.19	21.9	81.7	104.74	0.04	194	104.56	104.87			9.86		BBB/Baa1/BBB	Транспорт	
РЖД-19	10 000 R	8.15	21.01.13	18.07.18	08.07.24	69.8	141.5				99.92	100.22					BBB/Baa1/BBB	Транспорт	
РЖД-23	15 000 R	9.00	31.01.13	05.02.15	16.01.25	28.4	147.8	102.55	0.07	812	102.41	102.55	7.94		8.67	2.00	BBB/Baa1/BBB	Транспорт	
РЖД-32	10 000 R	8.95	18.01.13	13.07.22	25.06.32	117.7	237.2				99.74	100.03					BBB/Baa1/BBB	Транспорт	
РиэлЛизинг	2 000 R	8.50	21.12.12		19.12.14		26.8											Финансы	
РК Казначей-1	3 000 R	10.50	23.11.12	28.11.12	20.11.15	2.1	37.9											Финансы	
РМБ-3	1 100 R	10.50	22.09.12	26.09.12	23.09.13	0.1	12.0											Финансы	
РМК-3	3 000 R	10.40	18.12.12	20.12.13	15.12.15	14.9	38.7	98.90		12 900	98.00	98.49	11.67		10.24	1.04		МГД	
РМК-4	5 000 R	9.00	06.12.12	10.06.14	02.06.16	20.5	44.3				95.50	96.99						МГД	
РосБанк БО-1	5 000 R	8.90	25.12.12		25.06.13		9.0					100.96						BBB+/Baa3/BBB-	Финансы
РосБанк БО-2	5 000 R	8.00	08.01.13		08.07.13		9.4											BBB+/Baa3/BBB-	Финансы
РосБанк БО-3	10 000 R	8.95	16.11.12	20.05.13	16.11.14	7.8	25.7				95.01	100.60						BBB+/Baa3/BBB-	Финансы
РосБанк БО-4	10 000 R	9.30	12.03.13	16.09.14	12.09.15	23.7	35.6	100.16	(0.04)	358 714	100.00	100.61	9.42		9.26	1.69		BBB+/Baa3/BBB-	Финансы
РосБанк-А3	5 000 R	6.90	05.11.12		06.11.13		13.4	98.65	0.08	52 755	95.46	98.64			8.34	6.81	0.99	BBB+/Baa3/BBB-	Финансы
РосБанк-А5	5 000 R	7.40	05.11.12		07.11.14		25.4				95.01							BBB+/Baa3/BBB-	Финансы
РосВодКан-3	3 000 R	9.00	12.11.12	14.11.13	09.11.15	13.7	37.5	98.65	(0.01)	638	98.01	99.10	10.53		8.84	0.97		BB-/	Потреб. усл.
РосгосСтрах-2	5 000 R	10.50	08.11.12	13.11.12	02.11.17	1.6	61.3	100.20	0.12	8 943	100.07	100.28	8.96		10.09	0.12		BB-/	Финансы
РосдорБанк-1	1 050 R	11.50	08.12.12	12.12.12		2.6	14.5				90.01	100.05						BB-/	Финансы
Роснано-1	8 000 R	8.90	26.12.12		20.12.17		62.9				97.61	98.99						BB+/	Финансы
Роснано-2	10 000 R	8.90	26.12.12		20.12.17		62.9				97.60	100.40						BB+/	Финансы
Роснано-3	15 000 R	8.90	26.12.12		20.12.17		62.9				97.60	98.40						BB+/	Финансы
Роснано-4	10 000 R	8.60	17.10.12		10.04.19		78.5	100.10		100 000		100.25			8.29			BB+/	Финансы
Роснано-5	10 000 R	8.60	17.10.12		10.04.19		78.5	100.10		60 000					8.29			BB-/Baa3/BB-	МГД
РосТелеком-01	2 000 R	6.60	07.02.13		08.08.13		10.5				84.00	100.00						BBB-/BB+	Телеком
РосТелеком-04	2 000 R	6.50	03.10.12		03.04.13		6.3				96.00	99.80						BBB-/BB+	Телеком
РосТелеком-08	1 200 R	6.65	04.12.12		03.09.13		11.3				98.90	100.00						BBB-/BB+	Телеком
РосТелеком-10	2 250 R	9.29	20.11.12		21.05.13		7.9				100.02	100.50						BBB-/BB+	Телеком
РосТелеком-11	3 000 R	11.70	31.10.12	29.07.15 C	24.07.19	34.1	82.0											BBB-/BB+	Телеком
РосТелеком-13	2 000 R	6.50	17.10.12		17.10.12		0.8				99.61							BBB-/BB+	Телеком
РСГ-1	3 000 R	10.75	19.12.12	25.12.12	18.06.14	3.0	20.8	100.02	0.00	14 700	100.05	100.10	11.10		10.74	0.22		BBB-/BB+	Строительство
РСХБ БО-1	5 000 R	8.30	27.02.13		28.08.13		11.1	100.38	0.00	10 000	98.50	100.60			8.02	8.23	0.85	BBB/Baa1/	Финансы
РСХБ БО-2	5 000 R	8.20	05.02.13	08.08.13	03.02.15	10.5	28.3	100.43	0.16	104 903	100.27	100.60	7.81		8.08	0.79		BBB/Baa1/	Финансы
РСХБ БО-3	5 000 R	8.20	07.02.13	12.08.13	05.02.15	10.6	28.4	100.60	0.33	48 002	100.27	100.60	7.61		8.07	0.80		BBB/Baa1/	Финансы
РСХБ БО-5	10 000 R	8.30	27.02.13		28.08.13		11.1	100.46	0.05	40 000	100.35	100.55			7.93	8.22	0.85	BBB/Baa1/	Финансы
РСХБ БО-6	10 000 R	8.20	30.10.12		29.10.13		13.2	100.26	(0.84)	51 725	100.16	100.49			8.09	7.93	0.97	BBB/Baa1/	Финансы
РСХБ-03	10 000 R	9.25	14.02.13	17.02.14	09.02.17	16.8	52.6				101.20	101.85						BBB/Baa1/	Финансы
РСХБ-04	10 000 R	7.50	03.10.12		27.09.17		60.1					100.02						BBB/Baa1/	Финансы
РСХБ-05	10 000 R	8.75	04.12.12	04.12.13	27.11.18	14.3	74.1	100.77	(0.22)	314 571	100.80	100.90	8.21		8.47	1.05		BBB/Baa1/	Финансы
РСХБ-06	5 000 R	7.80	15.02.13	19.08.14	09.02.18	22.8	64.6				85.31	100.49						BBB/Baa1/	Финансы
РСХБ-07	5 000 R	6.85	11.12.12	12.06.13	05.06.18	8.6	68.4				99.20	99.70						BBB/Baa1/	Финансы
РСХБ-08	5 000 R	10.10	22.11.12	26.11.12	14.11.19	2.1	85.7	100.46	0.01	21 782	100.29	100.54	7.34		9.73	0.16		BBB/Baa1/	Финансы
РСХБ-09	5 000 R	10.10	22.11.12	26.11.12	14.11.19	2.1	85.7	100.34	(0.14)	228 000	100.21	100.50	8.07		9.74	0.16		BBB/Baa1/	Финансы
РСХБ-10	5 000 R	9.00	06.02.13	08.02.13	29.01.20	4.5	88.2	100.60		630	100.40	101.90	7.46		8.85	0.35		BBB/Baa1/	Финансы
РСХБ-11	5 000 R	9.00	07.02.13	11.02.13	30.01.20	4.6	88.2	100.62	0.02	11 001	100.40	100.68	7.41		8.85	0.35		BBB/Baa1/	Финансы
РСХБ-12	5 000 R	7.70	10.01.13	13.07.15	01.07.21	33.6	105.3	97.41		21	97.40	98.20	8.95		7.79	2.32		BBB/Baa1/	Финансы
РСХБ-13	5 000 R	7.70	11.01.13	14.07.15	02.07.21	33.6	105.3	97.35	(0.00)	193	97.35	98.25	8.97		7.79	2.32		BBB/Baa1/	Финансы
РСХБ-14	10 000 R	7.70	08.01.13	08.07.15	29.06.21	33.4	105.2				97.40	98.20						BBB/Baa1/	Финансы
РСХБ-15	10 000 R	8.75	06.11.12	07.11.13	26.10.21	13.4	109.1	100.80	(0.05)	1 800	100.70	100.85	8.14		8.41	0.98		BBB/Baa1/	Финансы
РСХБ-16	10 000 R	8.55	15.10.12	15.04.15	04.04.22	30.7	114.4				99.90	100.04						BBB/Baa1/	Финансы
РТК Лизинг БО-1	600 R	12.00	05.02.13		06.08.13		10.4	100.75	0.05	132	100.21	100.75			12.83	14.63	0.59		Финансы
РТК-2	20 000 R	8.00	20.07.17	26.07.17	08.07.27	58.1	177.5												Финансы
РТК-3	5 000 R	11.00	19.01.15	25.01.15	04.01.27	28.0	171.5				99.01								Финансы
РТК-4	5 R	2.00	02.09.15	08.09.15	18.08.27	35.5	178.9												Финансы
РусСтанд БО-1	5 000 R	11.00	09.11.12	16.11.12	07.11.14	1.7	25.4	100.34	0.00	204	100.30	100.38	8.41		10.54	0.12		B+/Baa3/B+	Финансы
РусСтанд БО-2	5 000 R	9.00	25.09.12	02.04.13	24.03.15	6.2	30.0												

Рынок рублевых облигаций

Выпуск	Объем, млн	Купон, %	Дата			Месяцев до		Цена	Изм.	Торговый объем, шт	Котировки		Доходность, %			Дюр, лет	Рейтинг F/M/S	Сектор
			купона	оферты	погаш	офрт	погаш				покупка	продажа	офрт	погаш	текуц			
КОРПОРАТИВНЫЕ РУБЛЕВЫЕ ОБЛИГАЦИИ																		
СибМетИнв-1	10 000 R	13.50	18.10.12	20.10.14	10.10.19	24.9	84.6	107.88	(0.23)	228 950	108.00	108.25	9.43	11.88	1.63	BB-/B1/B+	МГД	
СибМетИнв-2	10 000 R	13.50	18.10.12	20.10.14	10.10.19	24.9	84.6	107.95	0.11	154 052	108.00	108.23	9.39	11.87	1.63	BB-/B1/B+	МГД	
СИБУР X-1	1 500 R	10.47	01.11.12		01.11.12		1.2									BB-/Ba2/	Хим. пром.	
СИБУР X-5	30 000 R	8.00	15.03.13	18.03.13	13.03.15	5.8	29.6									BB-/Ba2/	Хим. пром.	
Синергия БО-1	3 000 R	9.75	04.10.12	06.10.12	03.10.13	0.4	12.3				98.07	100.11				B//	Потреб. тов.	
Синергия БО-3	2 000 R	11.00	05.12.12		03.06.15		32.3									B//	Потреб. тов.	
Синергия-3	2 500 R	8.00	18.02.13		18.08.14		22.8									B//	Потреб. тов.	
СистемаАФК-1	6 000 R	9.75	07.03.13		07.03.13		5.4				100.40	101.82				BB-/Ba3/BB	Телеком	
СистемаАФК-2	20 000 R	8.35	12.02.13		12.08.14		22.6				100.15	103.00				BB-/Ba3/BB	Телеком	
СистемаАФК-3	19 000 R	12.50	29.11.12	04.12.12	24.11.16	2.3	50.0	101.08	0.04	3 000	100.01	101.08	6.64	11.91	0.18	BB-/Ba3/BB	Телеком	
СистемаАФК-4	13 500 R	7.65	19.03.13		15.03.16		41.7	98.18	(0.13)	332	98.00	100.00		8.78	7.79	1.85	BB-/Ba3/BB	Телеком
СистемаГалс-1	3 000 R	8.50	09.10.12		08.04.14		18.4									отзван/отзван/	Строительство	
СистемаГалс-2	2 000 R	8.50	16.10.12		15.04.14		18.7									отзван/отзван/	Строительство	
Ситроникс БО-1	2 000 R	12.00	18.12.12		18.06.13		8.8									B-/B3/	Технологии	
Ситроникс БО-2	3 000 R	10.75	08.10.12	15.10.12	07.10.13	0.7	12.4	99.99	0.15	747	100.00	100.03	10.99	10.25	0.04	B-/B3/	Технологии	
СКБ Б БО-3	3 000 R	9.50	27.11.12	31.05.13	26.11.13	8.2	14.1				99.60					B/B1/	Финансы	
СКБ Б БО-4	2 000 R	10.75	05.12.12	10.12.12	05.06.13	2.5	8.4				100.20	100.80				B/B1/	Финансы	
СКБ Б БО-5	2 000 R	8.25	11.10.12	16.10.12	10.04.14	0.7	18.5				99.95	100.00				B/B1/	Финансы	
СКБ Б БО-6	2 000 R	8.50	08.01.13	12.07.13	08.07.14	9.6	21.4				98.10	99.20				B/B1/	Финансы	
СМП Банк-1	3 000 R	10.25	27.11.12	30.11.12	23.05.17	2.2	56.0	100.27	(0.02)	85 001	100.25	100.40	8.75	9.90	0.17	/B3/	Финансы	
Соллерс БО-2	2 000 R	9.25	31.10.12		01.05.13		7.2				99.71	100.29					Машиностр. и пр.	
Соллерс-2	3 000 R	12.50	16.01.13		17.07.13		9.7	102.30	0.02	109	102.21	102.60		9.70	11.96	0.72		Машиностр. и пр.
СПКазань-3	1 000 R	14.00	08.11.12		08.05.14		19.4	100.01	0.01	32 000	100.00			13.31				Потреб. усл.
СтрКред БО-1	1 000 R	9.90	28.01.13	31.07.13	28.07.14	10.2	22.1									/B3/	Финансы	
СтрКред БО-2	1 000 R	9.90	28.01.13	31.07.13	28.07.14	10.2	22.1									/B3/	Финансы	
СтрТрансГаз-3	5 000 R	8.50	11.10.12		11.04.13		6.5	99.09			99.10	100.88		10.47	8.26	0.48		Строительство
СУ155-4	1 000 R	12.75	19.11.12	26.11.12	18.05.15	2.1	31.8	99.80	(0.09)	48 504	99.67	99.70	14.23	12.25	0.14			Строительство
СудострБ БО-01	2 000 R	11.00	03.03.13	06.03.13	03.03.14	5.4	17.3	99.67	(0.38)	523 341	99.60	100.05	12.09	10.98	0.40	/B3/	Финансы	
СудострБ-4	1 500 R	11.00	09.10.12		08.10.13		12.5	98.86		320 005	98.51	99.99		12.55	10.60	0.86	/B3/	Финансы
СУЭК Финанс-1	10 000 R	9.35	04.01.13	10.07.13	26.06.20	9.5	93.1	100.70	0.20	198	100.65	100.79	8.56	9.11	0.70	BB-/Ba3/	МГД	
Татнефть БО-1	5 000 R	7.25	22.03.13		20.09.13		11.9	99.27		326	99.22	99.37		8.19	7.30	0.91	BB-/Ba1/отзван	Нефть и газ
Таттелеком-2	1 500 R	8.25	01.11.12		01.11.12		1.2				100.00					BB-/	Телеком	
ТатфондБ БО-1	2 000 R	10.75	27.12.12		26.12.13		15.1				100.05	100.20				/B3/	Финансы	
ТатфондБ БО-2	2 000 R	8.75	18.10.12	25.10.12	17.04.14	1.0	18.7				99.85	100.02				/B3/	Финансы	
ТатфондБ БО-3	2 000 R	12.25	29.11.12	05.12.12	27.11.14	2.4	26.1				99.00	100.55				/B3/	Финансы	
ТатфондБ БО-4	3 000 R	11.25	19.02.13	26.02.13	17.02.15	5.1	28.8				100.01	100.33				/B3/	Финансы	
ТатфондБ БО-5	2 000 R	11.00	09.10.12	15.04.13	07.04.15	6.7	30.4	99.80	(0.15)	40 646	99.70	99.80	11.68	10.50	0.47	/B3/	Финансы	
ТатфондБ-6	2 000 R	10.25	26.02.13		26.02.13		5.1				99.00	100.37				/B3/	Финансы	
ТатфондБ-7	1 000 R	10.00	14.12.12		14.12.12		2.7	100.00	0.20	5	99.91	100.00		10.11	9.74	0.21	/B3/	Финансы
ТВЗ БО-1	2 000 R	6.50	12.12.12		12.06.13		8.6											Машиностр. и пр.
ТГК1-1	4 000 R	7.60	12.03.13		11.03.14		17.5				85.53	99.00						Электроэнерг.
ТГК1-2	5 000 R	6.70	01.01.13	09.07.13	01.07.14	9.5	21.2				98.40	99.00						Электроэнерг.
ТГК1-3	2 000 R	7.60	25.12.12		14.12.21		110.7											Электроэнерг.
ТГК1-4	2 000 R	7.60	25.02.13		14.02.22		112.8											Электроэнерг.
ТГК2 БО-1	5 000 R	9.00	19.03.13		17.09.13		11.8	87.51	(0.09)	14 282	87.00	87.45		25.34	10.28	0.77	ССС//	Электроэнерг.
ТГК5-1	5 000 R	8.75	12.10.12	18.10.13	06.10.17	12.8	60.4	99.00	0.30	101 004	98.55	98.95	10.00	8.51	0.90			Электроэнерг.
ТГК6-1	5 000 R	8.30	28.02.13	02.09.13	24.08.17	11.3	59.0	97.78	(0.85)	147 501	98.35	98.45	11.14	8.45	0.83			Электроэнерг.
ТГК9-1	7 000 R	8.10	11.02.13	15.08.13	07.08.17	10.7	58.5	97.16		34 555	98.00	98.40	11.85	8.26	0.78			Электроэнерг.
Теле2 СПб-1	5 000 R	8.40	21.12.12	22.06.16	11.06.21	44.9	104.6				95.27	97.00						Телеком
Теле2 СПб-2	5 000 R	8.40	21.12.12	22.06.16	11.06.21	44.9	104.6				95.26	97.00						Телеком
Теле2 СПб-3	3 000 R	8.40	21.12.12	22.06.16	11.06.21	44.9	104.6				95.26	96.99						Телеком
Теле2 СПб-4	3 000 R	8.90	11.02.13	13.02.14	31.01.22	16.7	112.3				96.00	101.20						Телеком
Теле2 СПб-5	4 000 R	8.90	11.02.13	13.02.14	31.01.22	16.7	112.3				96.00	101.20						Телеком
Теле2-СПб-7	6 000 R	9.10	16.10.12	17.04.15	05.04.22	30.7	114.4	99.80	0.23	49 302	99.75	99.95	9.40	8.78	2.06			Телеком
ТехНиколь БО-1	1 500 R	13.50	13.03.13		11.09.13		11.6											Строительство
ТехНиколь БО-2	2 500 R	13.50	21.03.13	24.09.12	19.09.13	0.0	11.8											Строительство
ТК Финанс БО-1	175 R	10.50	26.12.12		25.06.14		21.0											Транспорт
ТК Финанс БО-2	175 R	10.50	26.12.12		25.06.14		21.0											Транспорт
ТКБ-2	1 800 R	10.25	19.03.13	24.09.12	15.03.16	0.0	41.7					100.15				/B1/	Финансы	
ТКС Б БО-1	1 600 R	14.22	22.03.13		20.09.13		11.9	101.00		127	100.41	101.50		13.55	14.08	0.85	B/B2/	Финансы
ТКС Б БО-2	1 500 R	16.50	27.11.12		26.11.13		14.1	102.39	0.03	20 169	102.40	102.53		14.67	15.34	0.93	B/B2/	Финансы
ТКС Б БО-3	1 500 R	14.00	19.02.13		18.02.14		16.8	100.25	0.01	1 003	100.15	100.75		14.25	13.80	1.15	B/B2/	Финансы
ТКС Б БО-4	1 500 R	13.25	18.10.12	22.04.13	16.04.15	6.9	30.7				99.99	100.25				B/B2/	Финансы	
ТКС Б БО-6	2 000 R	13.90	15.01.13	18.07.13	14.07.15	9.8	33.6	100.16	0.04	60 725	100.15	100.25	14.08	13.54	0.69	B/B2/	Финансы	
ТКС Б-2	1 400 R	20.00	26.01.13		28.07.13		10.1	105.00	0.00	825	105.01	105.25		13.94	18.51	0.71	B/B2/	Финансы
ТМК БО-1	5 000 R	8.85	23.10.12		22.10.13		12.9	100.00		618	99.15	100.00		9.03	8.54	0.94	/B1/B+	МГД

Рынок рублевых облигаций

Выпуск	Объем, млн	Купон, %	Дата			Месяцев до		Цена	Изм.	Торговый объем, шт	Котировки		Доходность, %			Дюр, лет	Рейтинг F/M/S	Сектор
			купона	оферты	погаш	офрт	погаш				покупка	продажа	офрт	погаш	текущ			
КОРПОРАТИВНЫЕ РУБЛЕВЫЕ ОБЛИГАЦИИ																		
ТрансФинМ-04	250 R	9.50	05.12.12	14.12.12	03.12.14	2.7	26.3										Финансы	
ТрансФинМ-05	250 R	9.50	05.12.12	14.12.12	03.12.14	2.7	26.3										Финансы	
ТрансФинМ-06	500 R	9.50	05.12.12	14.12.12	03.12.14	2.7	26.3										Финансы	
ТрансФинМ-07	500 R	9.50	05.12.12	14.12.12	03.12.14	2.7	26.3										Финансы	
ТрансФинМ-08	300 R	9.50	06.12.12	17.12.12	03.12.15	2.8	38.3										Финансы	
ТрансФинМ-09	300 R	9.50	06.12.12	17.12.12	03.12.15	2.8	38.3										Финансы	
ТрансФинМ-10	500 R	9.50	06.12.12	17.12.12	03.12.15	2.8	38.3										Финансы	
ТрансФинМ-11	500 R	9.50	06.12.12	17.12.12	03.12.15	2.8	38.3										Финансы	
ТрансФинМ-15	1 000 R	8.50	28.02.13	22.08.16	16.08.21	46.9	106.8										Финансы	
ТрансФинМ-16	1 000 R	9.70	20.11.12	27.11.14	09.11.21	26.1	109.6										Финансы	
ТрансФинМ-17	1 000 R	9.70	27.11.12	04.12.14	16.11.21	26.3	109.8										Финансы	
УБРИР-2	2 000 R	9.50	29.10.12	05.11.12	01.05.14	1.4	19.2				99.91	100.15				//B	Финансы	
УОМЗ-4	1 500 R	10.50	23.10.12	25.10.13	21.04.15	13.0	30.9				98.40	100.00				//B-	Машиностр. и пр.	
УпрОтх-01	1 000 R	11.00	25.12.13		15.06.22		116.7										Потреб. усл.	
УралВагонЗ-1	3 000 R	9.25	13.12.12	16.12.12	07.12.17	2.7	62.5				100.06	100.55					Машиностр. и пр.	
УралВагонЗ-2	3 000 R	8.95	26.02.13	30.08.13	20.02.18	11.2	64.9				99.17	99.69					Машиностр. и пр.	
Уралкалий БО-1	30 000 R	8.25	18.02.13		17.02.14		16.8										/Ваа3/BBB-	
Уралсиб ЛК БО-1	1 000 R	9.50	30.11.12		28.02.14		17.2	100.11		25	100.10	100.20		9.68	9.44	0.71	BB-/	
Уралсиб ЛК БО-2	2 000 R	11.50	15.10.12		12.01.15		27.6				100.70	101.60					BB-/	
Уралсиб ЛК БО-3	1 251 R	9.50	30.10.12		29.10.13		13.2	100.17	(0.03)	2 800	100.17	100.23		9.52	9.36	0.53	BB-/	
Уралсиб ЛК БО-4	2 000 R	8.50	04.10.12		03.07.14		21.3	98.80	(0.10)	3 000	98.70	98.89		10.29	8.45	0.77	BB-/	
Уралсиб ЛК БО-5	2 500 R	11.50	08.11.12		05.02.15		28.4	101.03	(0.09)	20 500	100.95	101.08		11.01	11.23	1.04	BB-/	
Уралсиб ЛК БО-6	2 500 R	11.50	13.11.12		10.02.15		28.6				100.20	101.00					BB-/	
Уралсиб ЛК БО-7	1 833 R	11.00	24.10.12		22.04.15		30.9	100.28	0.10	4 100	100.30	100.50		11.20	10.78	1.09	BB-/	
Уралсиб ЛК БО-9	1 500 R	11.50	20.11.12		17.02.15		28.8	101.50	(0.25)	40	100.90	101.50		11.22	11.22	1.91	BB-/	
Уралсиб-4	5 000 R	8.75	15.03.13	19.09.13	10.03.17	11.8	53.5	99.78		31 055	99.78	99.84	9.19		8.75	0.88	BB-/B1/BB-	
Уралсиб-5	7 000 R	9.70	01.03.13	06.03.14	25.08.17	17.4	59.0	100.02	0.00	2 500	100.00	100.03	9.91		9.64	1.25	BB-/B1/BB-	
Формат-1	1 000 R	17.00	06.12.12		06.12.12		2.4										Строительство	
Фортум-2	5 000 R	6.50	06.02.13		06.02.13		4.4										Электроэнерг.	
ФСК ЕЭС-06	10 000 R	7.15	25.09.12	27.09.13	15.09.20	12.1	95.8										/Ваа2/BBB	
ФСК ЕЭС-07	5 000 R	7.50	26.10.12	26.10.15	16.10.20	37.1	96.8				98.40	98.70					/Ваа2/BBB	
ФСК ЕЭС-08	10 000 R	7.15	25.09.12	27.09.13	15.09.20	12.1	95.8										/Ваа2/BBB	
ФСК ЕЭС-09	5 000 R	7.99	26.10.12	24.10.17	16.10.20	61.0	96.8	97.10		4 576	96.75	97.46	8.89		7.96	3.79	/Ваа2/BBB	
ФСК ЕЭС-10	10 000 R	7.75	25.09.12	25.09.15	15.09.20	36.0	95.8										/Ваа2/BBB	
ФСК ЕЭС-11	10 000 R	7.99	26.10.12	24.10.17	16.10.20	61.0	96.8	97.10	(0.50)	50 000	96.75	97.46	8.89		7.96	3.79	/Ваа2/BBB	
ФСК ЕЭС-12	10 000 R	8.10	26.10.12	28.04.16	19.04.19	43.1	78.8	99.71		11		99.72	8.36		7.87	2.85	/Ваа2/BBB	
ФСК ЕЭС-13	10 000 R	8.50	01.01.13		22.06.21		105.0	96.69	(0.31)	75 000	96.00	98.50		9.26	8.62	5.66	/Ваа2/BBB	
ФСК ЕЭС-15	10 000 R	8.75	25.10.12	29.10.14	12.10.23	25.2	132.7	101.20	(0.70)	73 000	96.91	102.00	8.31		8.35	1.74	/Ваа2/BBB	
ФСК ЕЭС-18	15 000 R	8.50	10.12.12	16.06.14	27.11.23	20.7	134.2	101.75	0.55	140 000	101.25	101.40	7.52		8.16	1.49	/Ваа2/BBB	
ФСК ЕЭС-19	20 000 R	7.95	17.01.13	19.07.18	06.07.23	69.8	129.4				96.25	97.00					/Ваа2/BBB	
ФСК ЕЭС-22	10 000 R	9.00	06.02.13	03.08.22	21.07.27	118.4	178.0				99.75	100.25					/Ваа2/BBB	
ХКФБ БО-1	3 000 R	7.79	23.10.12		22.04.14		18.9				73.13	101.00					BB-/Ваа3/отзван	
ХКФБ БО-3	4 000 R	7.90	23.10.12	25.10.13	22.04.14	13.0	18.9				85.00	99.15					BB-/Ваа3/отзван	
ХКФБ-5	4 000 R	8.50	17.10.12		17.04.13		6.7				99.75	100.10					BB-/Ваа3/отзван	
ХКФБ-6	5 000 R	7.75	11.12.12	14.12.12	10.06.14	2.7	20.5				99.81	100.00					BB-/Ваа3/отзван	
ХКФБ-7	5 000 R	9.75	25.10.12		23.04.15		30.9				99.80	100.03					BB-/Ваа3/отзван	
ХМ Банк-2	3 000 R	9.25	12.12.12		12.06.13		8.6				100.05	100.65					/Ваа3/отзван	
ЦентриИнв БО-1	1 500 R	8.40	18.12.12	19.12.12	17.06.14	2.8	20.7				100.00	100.15					/Ваа3/	
ЦентриИнв БО-2	1 500 R	9.70	18.10.12	22.04.13	16.04.15	6.9	30.7				100.00	100.29					/Ваа3/	
ЦентриИнв БО-5	1 000 R	8.40	18.12.12	19.12.12	17.06.14	2.8	20.7				100.00	100.25					/Ваа3/	
ЦентриИнв-2	3 000 R	10.40	25.12.12	28.06.13	24.06.14	9.1	21.0	100.60	0.18	30	100.50	100.60	9.75		10.09	0.67	/Ваа3/	
Черкизово БО-3	3 000 R	8.25	09.11.12		08.11.13		13.5	99.12	0.14	30 000	98.98			9.27	8.08	0.98	/B2/	
ЧТПЗ БО-1	5 000 R	12.50	04.12.12		04.12.12		2.3				100.23	100.97					/отзван/	
ЧТПЗ-3	8 000 R	8.00	23.10.12		21.04.15		30.9										/отзван/	
ЭлемЛиз БО-01	1 000 R	13.50	06.12.12	12.09.13	03.09.15	11.6	35.3	100.01	0.00	36 850	97.02		14.18		13.43	0.80	//B-	
ЭлемЛиз-2	700 R	1.00	06.12.12		04.09.14		23.3				90.52	93.89					//B-	
Энел БО-15	4 000 R	8.50	18.12.12		18.06.13		8.8	100.46	(0.01)	105 157	100.46	100.55		7.97	8.28	0.67	/Ваа3/	
Энел БО-18	5 000 R	7.10	26.12.12		25.06.14		21.0				95.50	100.00					/Ваа3/	
ЭПЛ Даймонд НПК-1-	600 R	8.00	04.04.13		03.04.14		18.3										Потреб. тов.	
ЮниКредит БО-1	5 000 R	9.00	12.12.12	16.12.13	10.12.14	14.7	26.5										BBB+/BBB	
ЮниКредит БО-2	5 000 R	8.50	01.03.13	04.09.13	27.02.15	11.3	29.1				99.95	100.03					BBB+/BBB	
ЮниКредит БО-3	5 000 R	8.50	06.03.13	09.09.13	04.03.15	11.5	29.3				94.10	99.95					BBB+/BBB	
ЮниКредит-ИИП	5 000 R	8.20	13.03.13		07.09.16		47.5	98.00		1	84.00	98.00	9.00	8.35	3.17		BBB+/BBB	
ЮниКредит-4	10 000 R	7.00	13.11.12	16.11.12	10.11.15	1.7	37.5				99.82	100.08					BBB+/BBB	
ЮниКредит-5	5 000 R	7.50	05.03.13	06.09.13	01.09.15	11.4	35.2				94.00						BBB+/BBB	
ЮТЭйрФ БО-1	1 500 R	12.50	25.09.12		26.03.13		6.0										Транспорт	
ЮТЭйрФ БО-16	1 000 R	8.71	27.11.12	03.06.13	26.05.15	8.3	32.0	100.19		1 006 521	85.22		8.68		8.65	0.61	Транспорт	
ЮТЭйрФ БО-2	1 500 R	12.50	25.09.12		26.03.13		6.0										Транспорт	
ЮТЭйрФ БО-3	1 500 R	9.45	20.12.12		19.12.13		14.8				87.00	100.00					Транспорт	
ЮТЭйрФ БО-4	1 500 R	9.00	26.09.12		26.03.14		18.0										Транспорт	
ЮТЭйрФ БО-5	1 500 R	9.00	26.09.12		26.03.14		18.0										Транспорт	
ЮТЭйрФ БО-6	1 500 R	10.00	24.10.12	30.04.13	22.04.15	7.2	30.9				99.20	99.70					Транспорт	
ЮТЭйрФ БО-7	1 500 R	10.00	24.10.12	30.04.13	22.04.15	7.2	30.9	99.69		500 001	99.40	99.70	10.96		9.87	0.51	Транспорт	
ЮТЭйрФ БО-8	1 500 R	10.00	27.11.12	02.12.13	26.05.15	14.3	32.0	100.00		500 001	98.51		10.38		9.93	1.02	Транспорт	
ЮТЭйрФ-5	1 500 R	9.50	25.10.12		21.07.16		45.9										Транспорт	
АЭС Энерго БО-1	3 000 R	8.25	05.03.13		03.09.13		11.3	100.15		32 538	100.00	100.45		8.24	8.21	0.86	BB//	

Рынок рублевых облигаций

Выпуск	Объем, млн	Купон, %	Дата			Месяцев до		Цена	Изм.	Торговый объем, шт	Котировки		Доходность, %			Дюр, лет	Рейтинг F/M/S	Сектор
			купона	оферты	погаш	офрт	погаш				покупка	продажа	офрт	погаш	текуц			
ГОСУДАРСТВЕННЫЕ И МУНИЦИПАЛЬНЫЕ ОБЛИГАЦИИ																		
Беларусь-1	7 000 R	8.70	20.12.12		20.12.12	2.9	99.40	(0.01)	3 069	99.40	99.60		11.68	8.75	0.22	/B3/B-	Гос.	
БелгорОбл-6	5 000 R	8.00	13.11.12		08.08.17	58.5	100.40	(0.03)	965 400	100.40	100.70		9.05	7.90	2.17	/Ba1/	Муниц.	
ВолгОбл-09	1 400 R	7.75	05.12.12		04.06.14	20.3				97.00	100.30					BB-/отзван	Муниц.	
ВолгОбл-10	3 000 R	7.75	07.11.12		04.05.16	43.3				96.80	97.50					BB-/отзван	Муниц.	
ВолгОбл-11	5 000 R	8.99	02.11.12		28.05.17	56.1	99.95		1	99.50	99.95		8.94	8.89	2.16	BB-/отзван	Муниц.	
Волгоград-4	715 R	17.50	07.11.12		07.11.12	1.4				101.13	101.45					/Ba3/	Муниц.	
Волгоград-5	600 R	9.50	20.12.12		17.12.15	38.8				100.00						/Ba3/	Муниц.	
Волгоград-6	1 000 R	9.67	28.11.12		23.08.17	59.0				101.00	101.75					/Ba3/	Муниц.	
ВологОбл-1	2 510 R	10.65	19.12.12		14.12.16	50.7	103.26	0.01	151	99.70	103.40		9.59	10.31	2.17	отзван/Ba2/B+	Муниц.	
ИркОбл-31006	266 R	9.15	22.11.12		22.11.12	1.9				96.10	100.60					/BB	Муниц.	
Казань-7	1 700 R	8.75	19.12.12		17.12.14	26.8				86.00	102.00					B+//	Муниц.	
Казань-8	131 R	8.00	26.09.12		21.12.16	50.9										B+//	Муниц.	
КалужОбл-3	700 R	8.85	29.11.12		29.11.12	2.2				86.00						BB-/отзван	Муниц.	
КалужОбл-4	300 R	9.91	26.09.12		26.06.13	9.0										BB-/отзван	Муниц.	
КалужОбл-5	2 500 R	8.20	22.11.12		19.05.16	43.8				99.92	100.53					BB-/отзван	Муниц.	
Карелия-13	1 740 R	9.71	20.12.12		18.06.15	32.8	99.02	(3.48)	2 300	99.01	102.20		10.82	9.80	1.03	BB-//	Муниц.	
Карелия-14	1 000 R	9.99	30.11.12		30.11.16	50.2	101.50	(0.29)	9 056	101.80	103.50		9.20	9.55	1.63	BB-//	Муниц.	
Коми-07	1 000 R	8.00	23.11.12		22.11.13	13.9				98.20	100.65					BB/Ba2/	Муниц.	
Коми-08	1 000 R	7.00	04.03.13		03.12.15	38.3				81.10	95.00					BB/Ba2/	Муниц.	
Коми-09	2 100 R	7.50	18.10.12		18.10.14	24.8				97.00	100.00					BB/Ba2/	Муниц.	
Коми-10	1 155 R	9.50	15.12.12		15.12.16	50.7										BB/Ba2/	Муниц.	
КострОбл-4	2 050 R	9.50	22.11.12		17.11.16	49.8				99.19	101.98					B+//	Муниц.	
Краснодар-1	1 100 R	8.50	02.01.13		03.07.13	9.3	100.59	0.25	6 000	100.50	100.60		7.77	8.30	0.66	/Ba2/	Муниц.	
Краснодар-2	1 100 R	9.00	08.11.12		05.11.15	37.4				100.60	101.00					/Ba2/	Муниц.	
Краснодкр-2	750 R	6.00	14.12.12		14.12.12	2.7				86.00	99.85					BB+Ba1/BB	Муниц.	
Краснодкр-3	4 000 R	8.30	25.09.12		27.09.14	24.1										BB+Ba1/BB	Муниц.	
КраснЯркр-4	4 080 R	10.39	08.11.12		08.11.12	1.5	100.34	(0.00)	160 808	100.35	100.45		7.95	10.23	0.12	BB+Ba2/BB+	Муниц.	
КраснЯркр-5	9 000 R	9.50	04.12.12		29.11.16	50.2				101.80	102.20					BB+Ba2/BB+	Муниц.	
ЛенОбл-3	1 300 R	12.00	07.12.12		05.12.14	26.4				105.20	112.00					BB/BB	Муниц.	
ЛилецОбл-6	375 R	8.98	05.12.12		05.06.13	8.4				100.70	100.95					отзван/BB	Муниц.	
ЛилецОбл-7	1 110 R	9.00	30.11.12		26.05.17	56.1					101.00					отзван/BB	Муниц.	
Москва-39	10 000 R	7.00	21.01.13		21.07.14	21.9				99.00	99.54					BBB/Baa1/BBB	Муниц.	
Москва-44	20 000 R	7.00	24.12.12		24.06.15	33.0				97.80	98.90					BBB/Baa1/BBB	Муниц.	
Москва-48	30 000 R	7.00	11.12.12		11.06.22	116.6	89.80	(0.20)	2	85.30	90.10		8.28	7.63	6.42	BBB/Baa1/BBB	Муниц.	
Москва-49	23 163 R	7.00	14.12.12		14.06.17	56.7				96.00	97.12					BBB/Baa1/BBB	Муниц.	
Москва-53	11 166 R	7.00	01.03.13		01.09.13	11.2	100.25		25 000	98.00	100.39		6.83	6.96	0.87	BBB/Baa1/BBB	Муниц.	
Москва-56	18 143 R	7.00	22.09.12		22.09.16	48.0										BBB/Baa1/BBB	Муниц.	
Москва-61	11 937 R	15.00	03.12.12		03.06.13	8.3	105.70		37 095	101.08	106.17		6.74	14.09	0.63	BBB/Baa1/BBB	Муниц.	
Москва-62	31 991 R	13.00	08.12.12		08.06.14	20.4	108.36	(0.29)	155 126	108.50	109.00		7.39	11.95	1.46	BBB/Baa1/BBB	Муниц.	
Москва-63	5 804 R	15.00	10.12.12		10.12.13	14.5				109.15	110.23					BBB/Baa1/BBB	Муниц.	
Москва-64	7 341 R	13.00	16.11.12		16.11.15	37.7				102.55	114.27					BBB/Baa1/BBB	Муниц.	
Москва-66	4 348 R	9.25	23.11.12		23.11.18	74.0				100.00	103.20					BBB/Baa1/BBB	Муниц.	
МосОбл-7	16 000 R	8.00	17.10.12		16.04.14	18.7	99.41	0.00	45	99.21	99.70		8.58	7.78	1.34	/Ba3/отзван	Муниц.	
МосОбл-8	4 750 R	9.00	11.12.12		11.06.13	8.5				100.81	101.39					/Ba3/отзван	Муниц.	
НижгорОбл-4	753 R	7.75	17.11.12		17.11.12	1.8				100.00	102.05					BB-//	Муниц.	
НижгорОбл-5	1 200 R	12.75	02.12.12		02.12.12	2.3				101.00	101.20					BB-//	Муниц.	
НижгорОбл-6	5 000 R	8.50	04.10.12		07.10.15	36.4	100.20	0.00	199	99.80	100.20		8.25	8.16	1.68	BB-//	Муниц.	
НижгорОбл-7	8 000 R	9.95	15.11.12		16.11.16	49.8	102.90	(0.12)	10 000	102.85	103.19		8.72	9.35	2.10	BB-//	Муниц.	
НижгорОбл-8	8 000 R	9.85	27.02.13		29.08.17	59.2	101.39	0.09	117 812	101.35	101.45		9.58	9.66	3.16	BB-//	Муниц.	
Новосибирск-05	2 000 R	8.44	06.02.13		06.09.17	59.4				100.15	100.39					/BB	Муниц.	
ОФЗ-25065	34 052 R	12.00	26.09.12		27.03.13	6.0	103.12	0.04	19 630	103.08	103.15		5.90	11.33	0.46	BBB/Baa1/BBB	Гос.	
ОФЗ-25067	38 294 R	11.30	17.10.12		17.10.12	0.8	100.39	(0.03)	57 537	100.37	100.41		5.79	11.03	0.07	BBB/Baa1/BBB	Гос.	
ОФЗ-25068	44 817 R	12.00	20.02.13		20.08.14	22.8	109.72	0.02	40	109.50	109.70		6.61	10.84	1.65	BBB/Baa1/BBB	Гос.	
ОФЗ-25071	47 093 R	8.10	28.11.12		26.11.14	26.1	102.88	(0.19)	200 021	102.80	103.00		6.77	7.68	1.87	BBB/Baa1/BBB	Гос.	
ОФЗ-25072	128 711 R	7.15	23.01.13		23.01.13	4.0	100.42	0.03	250 816	100.42	100.70		5.93	7.04	0.32	BBB/Baa1/BBB	Гос.	
ОФЗ-25075	137 604 R	6.88	16.01.13		15.07.15	33.7	99.60	0.12	653 701	99.55	99.67		7.16	6.82	2.40	BBB/Baa1/BBB	Гос.	
ОФЗ-25076	136 261 R	7.10	14.03.13		13.03.14	17.6	100.79	(0.05)	280 735	100.76	100.80		6.64	7.03	1.34	BBB/Baa1/BBB	Гос.	
ОФЗ-25077	97 232 R	7.35	23.01.13		20.01.16	39.9	100.69	0.34	992 611	100.61	100.65		7.24	7.22	2.78	BBB/Baa1/BBB	Гос.	
ОФЗ-25078	99 736 R	6.70	06.02.13		06.02.13	4.4	100.29	0.02	68 684		100.30		5.97	6.63	0.36	BBB/Baa1/BBB	Гос.	
ОФЗ-25079	138 125 R	7.00	05.12.12		03.06.15	32.3	100.04	(0.15)	584 921	99.91	100.00		7.10	6.86	2.29	BBB/Baa1/BBB	Гос.	
ОФЗ-25080	78 253 R	7.40	24.10.12		19.04.17	54.8	100.19	0.24	928 724	99.90	100.35		7.48	7.17	3.58	BBB/Baa1/BBB	Гос.	
ОФЗ-26200	42 933 R	6.10	17.10.12		17.07.13	9.7	100.04	(0.02)	4 050	100.00	100.20		6.19	6.03	0.75	BBB/Baa1/BBB	Гос.	
ОФЗ-26201	20 863 R	6.55	17.10.12		16.10.13	12.7					100.50					BBB/Baa1/BBB	Гос.	
ОФЗ-26202	35 512 R	11.20	19.12.12		17.12.14	26.8	109.28	(0.16)	1 534 600	109.38	109.45		6.87	10.24	1.89	BBB/Baa1/BBB	Гос.	
ОФЗ-26203	139 560 R	6.90	06.02.13		03.08.16	46.3	98.86	0.21	146 000	98.85	98.90		7.37	6.92	3.20	BBB/Baa1/BBB	Гос.	
ОФЗ-26204	146 727 R	7.50	21.03.13		15.03.18	65.7	100.40	0.00	1 531 183	100.36	100.49		7.55	7.47	4.27	BBB/Baa1/BBB	Гос.	
ОФЗ-26205	149 183 R	7.60	24.10.12		14.04.21	102.7	99.78	(0.00)	3 831 536	99.90	100.00		7.78	7.39	5.80	BBB/Baa1/BBB	Гос.	
ОФЗ-26206																		

Рынок рублевых облигаций

Выпуск	Объем, млн	Купон, %	Дата			Месяцев до		Цена	Изм.	Торговый объем, шт	Котировки		Доходность, %			Дюр, лет	Рейтинг F/M/S	Сектор
			купона	оферты	погаш	офрт	погаш				покупка	продажа	офрт	погаш	текущ			
ГОСУДАРСТВЕННЫЕ И МУНИЦИПАЛЬНЫЕ ОБЛИГАЦИИ																		
ТверОбл-09	3 000 R	12.50	13.12.12		12.06.14		20.6				100.06	103.78				/B+	Муниц.	
ТверОбл-10	3 000 R	8.50	18.12.12		15.12.15		38.7	98.40	0.00	5 005	98.40	98.50		9.46	8.63	2.35	/B+	Муниц.
Томск-3	560 R	10.13	24.09.12		23.06.14		20.9											Муниц.
ТомскОбл-5	700 R	7.00	17.12.12		17.12.12		2.8				99.90	100.35				//BB-	Муниц.	
ТомскОбл-7	1 000 R	12.00	27.11.12		27.11.13		14.1	102.47	0.00	1	102.30	102.47		7.69	11.62	0.61	//BB-	Муниц.
Удмуртия-4	2 000 R	8.60	25.11.12		25.11.15		38.0											Муниц.
Удмуртия-5	2 000 R	10.15	29.11.12		24.11.16		50.0				103.50	104.35						Муниц.
Уфа-1	750 R	9.00	25.12.12		24.12.13		15.0											Муниц.
Хакасия-1	1 200 R	8.20	22.11.12		25.08.13		11.0				99.50	100.50						Муниц.
Хакасия-2	2 000 R	9.20	08.11.12		09.08.15		34.5	100.25	0.05	1 000	100.20	100.50		9.36	9.08	1.79	BB-/	Муниц.
ХМАО-7	2 000 R	10.40	20.12.12		20.12.12		2.9				100.70	101.35						Муниц.
ХМАО-8	2 000 R	10.80	20.12.12		19.12.13		14.8				103.90	104.70						Муниц.
Чувашия-7	800 R	8.91	04.12.12		04.06.13		8.3				100.30	100.80						Муниц.
Чувашия-8	1 000 R	7.75	13.12.12		15.06.14		20.7				98.35	98.75						Муниц.
Чувашия-9	1 500 R	9.25	17.10.12		19.07.15		33.8				100.60	100.95						Муниц.
Якутия-1	1 000 R	7.95	11.10.12		11.04.13		6.5				99.76	100.50						Муниц.
Якутия-10	2 500 R	8.77	15.11.12		17.05.17		55.8	99.90	(0.11)	1 002	99.80	100.20		9.01	8.70	2.71	BB+/отзван/BB	Муниц.
Якутия-2	1 750 R	7.80	18.10.12		17.04.14		18.7				99.51	101.00						Муниц.
Якутия-3	2 500 R	7.95	22.11.12		20.05.16		43.9				99.10	99.40						Муниц.
Якутия-9	1 200 R	9.75	20.12.12		19.09.13		11.8				101.30	101.40						Муниц.
ЯрОбл-09	1 950 R	8.00	15.11.12		16.05.13		7.7	100.50	0.05		100.45	100.65		7.40	7.90	0.59	BB-/	Муниц.
ЯрОбл-10	3 000 R	7.75	16.10.12		15.04.14		18.7	99.15	0.11	320 000	99.00	99.55		8.54	7.71	1.13	BB-/	Муниц.
ЯрОбл-11	3 000 R	9.10	23.11.12		21.08.15		34.9	100.10	(0.40)	200	100.05	101.00		9.14	9.03	2.09	BB-/	Муниц.

Рынок еврооблигаций

Выпуск	Объем, млн	Купон, %	Дата			Месяцев до		Цена	Изм.	Торговый объем, шт	Котировки		Доходность, %			Дюр, лет	Рейтинг F/M/S	Сектор
			купона	оферты	погаш	офрт	погаш				покупка	продажа	офрт	погаш	текуц			
ЕВРООБЛИГАЦИИ																		
AFK Sistema '19	500 \$	6.95	17.11.12		17.05.19	79.8	105.72	0.07			105.35	106.09		5.90	6.43	5.21	BB-/Ba3/BB	Телеком
AkBars '12	280 \$	10.25	03.12.12		03.12.12	2.3	101.12	0.00			100.74	101.49		4.51	9.84	0.20	BB-/B1/	Финансы
AlfaBank '13	400 \$	9.25	24.12.12		24.06.13	9.0	105.03	0.00			104.79	105.26		2.51	8.62	0.73	BBB-/Ba1/BB	Финансы
AlfaBank '15	600 \$	8.00	18.03.13		18.03.15	29.8	108.41	(0.00)			108.10	108.72		4.40	7.37	2.27	BBB-/Ba1/BB	Финансы
AlfaBank '17 02	300 \$	6.30	22.02.13		22.02.17	53.0	98.23	(0.02)			97.77	98.69		6.77	6.38	3.77	BB+/Ba2/B+	Финансы
AlfaBank '17 09	1000 \$	7.88	25.09.12		25.09.17	60.1	109.02	(0.10)			108.69	109.36		5.78	6.98	4.01	BBB-/Ba1/BB	Финансы
AlfaBank '19	750 \$	7.50	26.03.13		26.09.19	84.1	101.50				101.23	101.77		7.20	7.19	5.40	BBB-/Ba1/BB	Финансы
AlfaBank '21	1000 \$	7.75	28.10.12		28.04.21	103.2	106.99	(0.02)			106.71	107.26		6.67	7.04	6.13	BBB-/Ba1/BB	Финансы
AllianceOil '14	300 \$	7.25	16.10.12		16.07.14	21.7	100.23	0.13			99.79	100.67		7.11	7.14	1.67	B+/B+	Нефть и газ
AllianceOil '15	350 \$	9.88	11.03.13		11.03.15	29.5	107.14	0.20			106.59	107.70		6.69	9.19	2.18	B+/B+	Нефть и газ
Alosa '14	500 \$	8.88	17.11.12		17.11.14	25.8	111.39	(0.01)			111.12	111.66		3.35	7.75	1.93	B+/Ba3/BB-	МГД
Alosa '20	1000 \$	7.75	03.11.12		03.11.20	97.4	113.12	0.08			112.72	113.53		5.71	6.83	5.98	BB-/Ba3/BB-	МГД
BoM '13 CHF	350 F	4.50	10.09.13		10.09.13	11.5	101.68	(0.02)			101.34	102.01		2.72	4.42	0.94	BBB-/Ba2/	Финансы
BoM '13 SGD	150 S\$	4.25	01.02.13		01.02.13	4.3											BBB-/Ba2/	Финансы
BoM '13 USD	500 \$	7.34	13.11.12		13.05.13	7.6	103.11	(0.01)			102.97	103.24		2.44	6.94	0.62	BBB/Ba2/	Финансы
BoM '15 03	750 \$	6.70	11.03.13		11.03.15	29.5	106.66	0.06			106.26	107.06		3.85	6.27	2.28	BBB/Ba2/	Финансы
BoM '15 11	300 \$	5.97	25.11.12		25.11.15	38.0	102.52	0.20			102.14	102.90		5.09	5.71	2.82	BBB-/Ba3/	Финансы
BoM '17	400 \$	6.02	10.11.12		10.05.17	55.5	100.15	0.03			99.69	100.60		5.98	5.88	3.91	BBB-/Ba3/	Финансы
CreditEurB '12	150 \$	9.00	25.10.12		25.10.12	1.0											BB-/Ba3/	Финансы
CreditEurB '13	300 \$	7.75	20.11.12		20.05.13	7.8											BB-/Ba3/	Финансы
EurDevBank '14	500 \$	7.38	29.09.12		29.09.14	24.2	109.29	0.09			108.88	109.70		2.63	6.54	1.84	BBB/A3/BBB	Финансы
EurDevBank '22	500 \$	4.77	20.03.13		20.09.22	119.9	101.95	0.11			101.75	102.14		4.52	4.68	7.91	BBB/A3/BBB	Финансы
Evrax '13	1300 \$	8.88	24.10.12		24.04.13	7.0	103.75	0.04			103.55	103.96		2.44	8.27	0.56	BB/B2/B+	МГД
Evrax '15	750 \$	8.25	10.11.12		10.11.15	37.5	109.81	0.04			109.46	110.16		4.84	7.31	2.70	BB-/B2/B+	МГД
Evrax '17	600 \$	7.40	24.10.12		24.04.17	55.0	105.12	0.15			104.77	105.47		6.10	6.84	3.77	BB-/B1/B+	МГД
Evrax '18 6.75%	850 \$	6.75	27.10.12		27.04.18	67.1	101.21	0.02			100.91	101.52		6.49	6.50	4.49	BB-/B2/B+	МГД
Evrax '18 9.5%	550 \$	9.50	24.10.12		24.04.18	67.0	113.06	0.27			112.72	113.41		6.66	8.12	4.25	BB/B2/B+	МГД
Gazp '12 EUR	1000 €	4.56	09.12.12		09.12.12	2.5	100.71	(0.00)			100.63	100.79		1.27	4.47	0.21	BBB/Baa1/BBB	Нефть и газ
Gazp '12 JPY	30000 ¥	2.89	15.11.12		15.11.12	1.7											BBB/Baa1/BBB	Нефть и газ
Gazp '13 4.505%	122 \$	4.51	18.01.13		22.07.13	9.9											BBB/Baa1/BBB	Нефть и газ
Gazp '13 5.625%	646 \$	5.63	21.01.13		22.07.13	9.9	102.58	0.03			102.07	103.09		2.48	5.46		BB+/Baa1/BBB	Нефть и газ
Gazp '13 6.58%	800 €	6.58	31.10.12		31.10.13	13.2	104.63	(0.01)			104.29	104.97		2.33	5.98	1.04	BBB/Baa1/BBB	Нефть и газ
Gazp '13 7.343%	400 \$	7.34	11.10.12		11.04.13	6.5	103.27	0.01			103.04	103.51		1.40	6.89	0.53	BBB/Baa1/BBB	Нефть и газ
Gazp '13 7.51%	500 \$	7.51	31.01.13		31.07.13	10.2	105.29	(0.07)			105.09	105.48		1.29	7.01	0.84	BBB/Baa1/BBB	Нефть и газ
Gazp '13 9.625%	1750 \$	9.63	01.03.13		01.03.13	5.2	103.61	(0.00)			103.43	103.79		1.44	9.24	0.44	BBB/Baa1/BB-	Нефть и газ
Gazp '14 02	780 €	5.03	25.02.13		25.02.14	17.1	104.85	0.01			104.58	105.12		1.56	4.67	1.36	BBB/Baa1/BBB	Нефть и газ
Gazp '14 03	500 \$	10.50	11.12.12		08.03.14	17.4	112.11	0.03			111.65	112.57		2.08	9.34	1.37	BBB/Baa1/BBB	Нефть и газ
Gazp '14 07	1250 \$	8.13	31.01.13		31.07.14	22.2	110.67	(0.00)			110.44	110.89		2.23	7.21	1.73	BBB/Baa1/BBB	Нефть и газ
Gazp '14 10	700 €	5.36	31.10.12		31.10.14	25.2	106.49	(0.01)			106.18	106.79		2.18	4.70	1.93	BBB/Baa1/BBB	Нефть и газ
Gazp '15 02	850 €	8.13	04.02.13		04.02.15	28.4	113.07	(0.02)			112.74	113.40		2.38	6.87	2.12	BBB/Baa1/BBB	Нефть и газ
Gazp '15 06	1000 €	5.88	20.05.13		01.06.15	32.2	108.49	0.00			108.17	108.80		2.55	5.49	2.47	BBB/Baa1/BB-	Нефть и газ
Gazp '15 11	1000 \$	5.09	29.11.12		29.11.15	38.2	107.33	(0.09)			106.96	107.70		2.68	4.68	2.91	BBB/Baa1/BBB	Нефть и газ
Gazp '16	1350 \$	6.21	22.11.12		22.11.16	50.0	112.17	0.00			111.82	112.52		3.08	5.44	3.64	BBB/Baa1/BBB	Нефть и газ
Gazp '16 4.95%	1000 \$	4.95	23.11.12		23.05.16	44.0	106.68	(0.03)			106.36	107.00		3.01	4.57	3.31	BBB/Baa1/BBB	Нефть и газ
Gazp '17	1400 €	3.76	15.03.13		15.03.17	53.7	103.67	(0.05)			103.43	103.90		2.87	3.60	4.07	BBB/Baa1/BBB	Нефть и газ
Gazp '17 03	500 €	5.14	22.03.13		22.03.17	53.9	108.94	(0.02)			108.59	109.29		2.98	4.61	3.94	BBB/Baa1/BBB	Нефть и газ
Gazp '17 11	500 €	5.44	02.11.12		02.11.17	61.3	110.54	(0.00)			110.15	110.93		3.23	4.89	4.31	BBB/Baa1/BBB	Нефть и газ
Gazp '18 EUR	1200 €	6.61	13.02.13		13.02.18	64.7	115.87	0.03			115.52	116.22		3.39	5.67	4.51	BBB/Baa1/BBB	Нефть и газ
Gazp '18 USD	1100 \$	8.15	11.10.12		11.04.18	66.6	122.39	0.17			122.00	122.79		3.65	6.46	4.47	BBB/Baa1/BBB	Нефть и газ
Gazp '19	2250 \$	9.25	23.10.12		23.04.19	79.0	130.69	0.18			130.32	131.06		3.92	6.88	5.04	BBB/Baa1/BBB	Нефть и газ
Gazp '20	400 \$	7.20	01.02.13		01.02.20	88.3	113.25	(0.09)			112.83	113.66		2.98	6.30	3.04	A-/Baa1/BBB	Нефть и газ
Gazp '21 5.99%	600 \$	6.00	23.01.13		23.01.21	100.0	114.19	(0.01)			113.82	114.56		3.98	5.21	6.62	BBB/Baa1/BBB	Нефть и газ
Gazp '22	1000 \$	4.95	19.01.13		19.07.22	117.9	105.58	(0.11)			105.21	105.95		4.25	4.65	7.73	BBB/Baa1/BBB	Нефть и газ
Gazp '22	1300 \$	6.51	07.03.13		07.03.22	113.5	118.35	(0.35)			117.94	118.75		4.15	5.49	7.25	BBB/Baa1/BBB	Нефть и газ
Gazp '34	1200 \$	8.63	28.10.12	28.04.14	28.04.34	19.1	259.3	141.79	0.23		141.27	142.30		5.34	5.94	11.30	BBB/Baa1/BBB-	Нефть и газ
Gazp '37	1250 \$	7.29	16.02.13		16.08.37	298.9	126.76	0.17			126.23	127.30		5.33	5.72	12.80	BBB/Baa1/BBB	Нефть и газ
Gazprombank '13	500 \$	7.93	20.12.12		28.06.13	9.1	104.50	(0.00)			104.28	104.73		1.89	7.80	0.74	/Baa3/BB	Финансы
Gazprombank '13 CHF	420 F	4.38	09.12.12		09.12.13	14.5	102.83	(0.00)			102.73	102.93		1.99	4.12	1.15	/Baa3/BB+	Финансы
Gazprombank '14	1000 \$	6.25	15.12.12		15.12.14	26.7	106.48	(0.01)			106.20	106.75		3.22	5.78	2.06	/Baa3/BB+	Финансы
Gazprombank '15	1000 \$	6.50	23.09.12		23.09.15	36.0	108.57	(0.03)			108.28	108.86		3.50	5.82	2.66	/Baa3/BB	Финансы
Gazprombank '15 CHF	150 F	3.38	05.08.13		05.08.15	34.4	102.18	(0.01)			101.89	102.47		2.57	3.29	2.71	/Baa3/BB+	Финансы
Gazprombank '15 RUB	15000 R	8.62	15.12.12		15.12.15</													

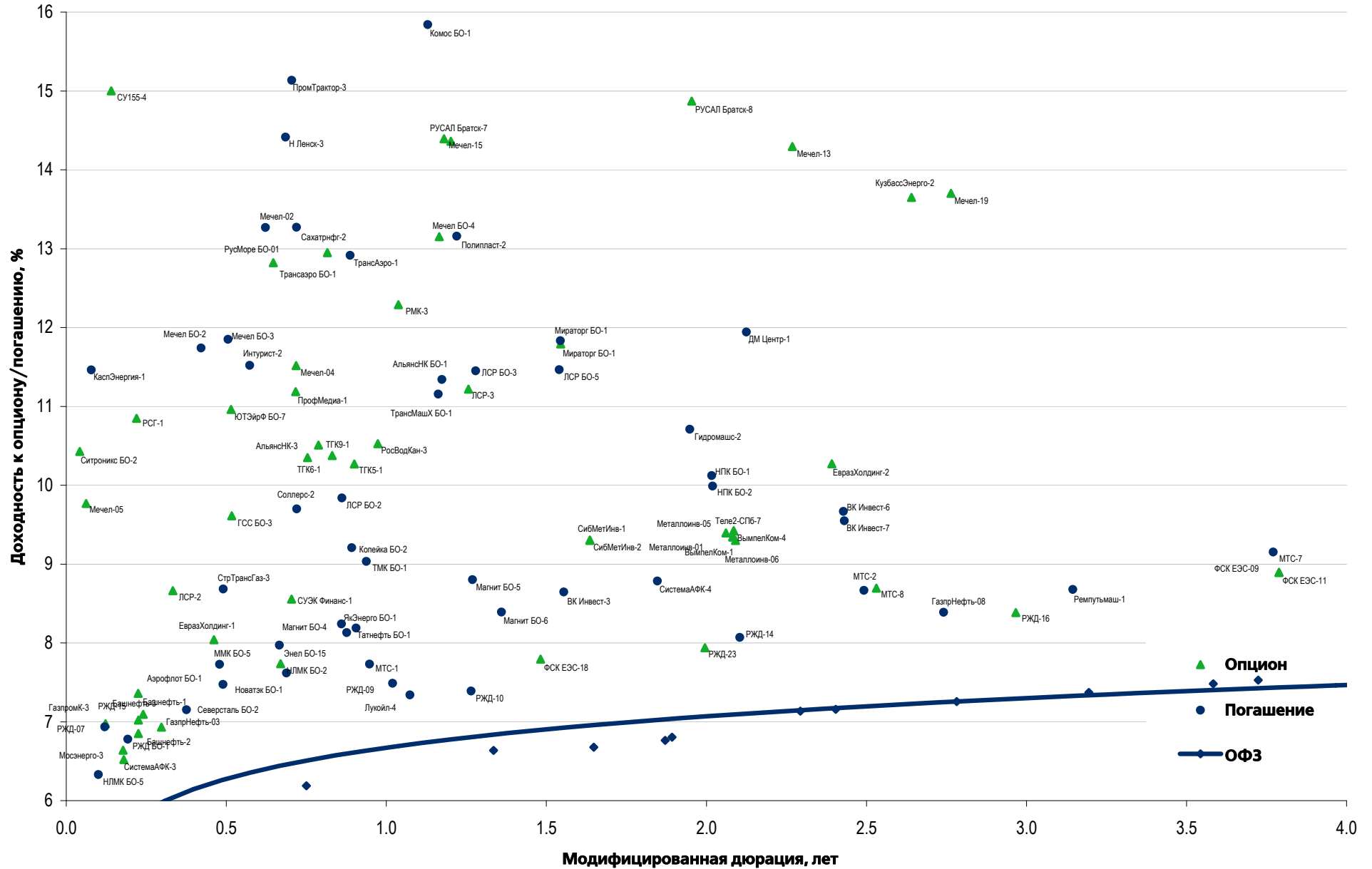
Рынок еврооблигаций

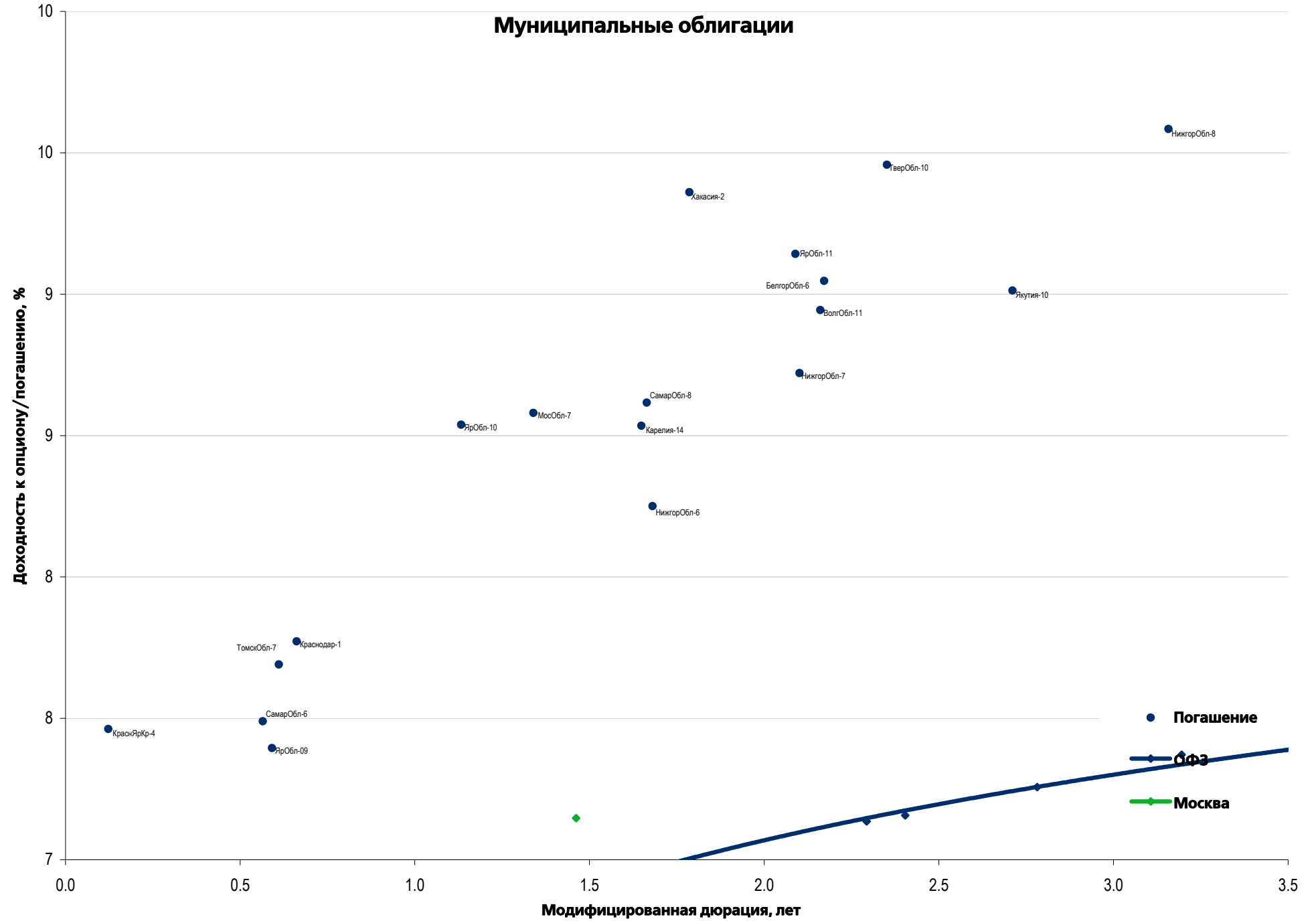
Выпуск	Объем, млн	Купон, %	Дата			Месяцев до		Цена	Изм.	Торговый объем, шт	Котировки		Доходность, %			Дюр, лет	Рейтинг F/M/S	Сектор
			купона	оферты	погаш	офрт	погаш				покупка	продажа	офрт	погаш	текуц			
ЕВРООБЛИГАЦИИ																		
NLMK '19	500 \$	4.95	26.03.13		26.09.19		84.1	99.95			99.83	100.07		4.95	4.82	5.87	BBB-/Aaa3/BBB-	МГД
NOMOS '12	200 \$	9.25	17.12.12		17.12.12		2.8	101.67	(0.08)		101.52	101.83		2.16	8.89	0.24	BB-/Ba3/	Финансы
NOMOS '13	400 \$	6.50	21.10.12		21.10.13		12.9	102.90	0.01		102.64	103.16		3.74	6.15	1.02	BB-/Ba3/	Финансы
NOMOS '15	350 \$	8.75	21.10.12		21.10.15		36.9	106.16	(0.02)		105.78	106.53		6.51	7.97	2.60	BB-/B1/	Финансы
NOMOS '19	500 \$	10.00	26.10.12		26.04.19		79.1	100.58	0.09		100.21	100.95		9.87	9.56	4.57	BB-/Ba3/	Финансы
Novatek '16	600 \$	5.33	03.02.13		03.02.16		40.3	107.33	0.04		107.01	107.65		3.02	4.93	3.07	BBB-/Aaa3/BBB-	Нефть и газ
Novatek '21	650 \$	6.60	03.02.13		03.02.21		100.4	117.63	0.11		117.26	118.00		4.09	5.57	6.54	BBB-/Aaa3/BBB-	Нефть и газ
PromSvyazB '13	150 \$	10.75	15.01.13		15.07.13		9.7	105.12	(0.01)		104.90	105.35		4.28	10.04	0.78	BB-/Ba2/BB-	Финансы
PromSvyazB '14	500 \$	6.20	25.10.12		25.04.14		19.0	100.83	0.01		100.61	101.05		5.64	6.00	1.47	BB-/Ba2/отзван	Финансы
PromSvyazB '15	200 \$	12.75	27.11.12		27.05.15		32.1	111.53	0.05		110.86	112.19		7.89	11.03	2.21	B+/Ba3/отзван	Финансы
PromSvyazB '16	200 \$	11.25	08.01.13		08.07.16		45.5	107.74	0.04		107.02	108.46		8.80	10.23	3.02	B+/Ba3/отзван	Финансы
PromSvyazB '17	400 \$	8.50	25.10.12		25.04.17		55.0	100.31	0.24		99.92	100.69		8.41	8.19	3.62	BB-/Ba2/отзван	Финансы
PromSvyazB '17	100 \$	12.50	31.01.13	31.01.13 C	31.01.18	4.2	64.3	103.83	0.45		102.67	104.99	1.70	11.50	11.75	0.36	B+/Ba3/B	Финансы
Raspadskaya '11	400 \$	7.75	27.10.12		27.04.17		55.1	102.64	(0.18)		102.26	103.02		7.07	7.33	3.72	B+/B1/	МГД
RBCIRU '15	140 \$	7.00	06.11.12		06.05.15		31.4										//отзван	Медиа
RBCIRU '18	140 \$	6.00	06.11.12		06.05.18		67.4										//отзван	Медиа
Renaissance '16	325 \$	11.00	21.10.12	22.04.14	21.04.16	18.9	42.9	78.71	0.00		77.17	80.25	24.03	19.52	13.21	1.60	B/B2/B	Финансы
RerCap '13	250 \$	13.00	01.10.12		01.04.13		6.2										B-/B2/B	Финансы
RSHB '13	30 000 R	7.50	25.09.12		25.03.13		6.0	101.02	0.01		100.81	101.22		5.46	7.16	0.48	BBB/Baa1/	Финансы
RSHB '13	700 \$	7.18	16.11.12		16.05.13		7.7	103.44	0.06		103.25	103.64		1.84	6.77	0.63	BBB/Baa1/	Финансы
RSHB '14 01	750 \$	7.13	14.01.13		14.01.14		15.7	106.16	(0.02)		105.94	106.37		2.34	6.63	1.25	BBB/Baa1/	Финансы
RSHB '14 06	1 000 \$	9.00	11.12.12		11.06.14		20.5	111.20	(0.03)		110.93	111.47		2.32	7.92	1.59	BBB/Baa1/	Финансы
RSHB '16 03	20 000 R	8.70	17.03.13		17.03.16		41.8	103.79	(0.07)		103.40	104.18		7.45	8.37	2.98	BBB/Baa1/	Финансы
RSHB '17 5.298%	800 \$	5.30	27.12.12		27.12.17		63.1	106.40	0.01		106.10	106.69		3.94	4.92	4.54	BBB/Baa1/	Финансы
RSHB '17 6.299%	1 250 \$	6.30	15.11.12		15.05.17		55.7	110.58	(0.21)		110.22	110.94		3.79	5.58	3.98	BBB/Baa1/	Финансы
RSHB '17 8.625%	20 000 R	8.63	17.02.13		17.02.17		52.8	102.97	0.15		102.70	103.23		7.81	8.31	3.60	BBB/Baa1/	Финансы
RSHB '18	1 000 \$	7.75	29.11.12		29.05.18		68.2	119.07	(0.05)		118.69	119.44		3.97	6.38	4.62	BBB/Baa1/	Финансы
RSHB '21	800 \$	6.00	03.12.12	03.06.16 C	03.06.21	44.3	104.3	102.66	(0.07)		102.25	103.06	5.20	5.74	3.24	BBB-/Baa2/	Финансы	
RusHydro '15	20 000 R	7.88	28.10.12		28.10.15		37.1	98.45	(0.03)		98.23	98.68		8.45	7.75	2.61	BB+/отзван/BB+	Электроненрг.
Russia '15	2 000 \$	3.63	29.10.12		29.04.15		31.1	105.50	(0.02)		105.25	105.76		1.46	3.39	2.46	BBB/Baa1/BBB	Гос.
Russia '17	2 000 \$	3.25	04.10.12		04.04.17		54.3	105.10	0.00		104.85	105.35		2.07	3.05	4.16	BBB/Baa1/BBB	Гос.
Russia '18 RUB	90 000 R	7.85	10.03.13		10.03.18		65.5	107.80	(0.33)		107.59	108.01		6.15	7.27	4.44	BBB/Baa1/BBB+	Гос.
Russia '18 USD	3 466 \$	11.00	24.01.13		24.07.18		70.0	146.82	(0.10)		146.32	147.32		2.37	7.40	4.62	BBB/Baa1/BBB	Гос.
Russia '20	3 500 \$	5.00	29.10.12		29.04.20		91.2	115.16	0.07		114.88	115.45		2.77	4.27	6.32	BBB/Baa1/BBB	Гос.
Russia '22	2 000 \$	4.50	04.10.12		04.04.22		114.4	111.33	0.02		111.08	111.59		3.12	3.97	7.70	BBB/Baa1/BBB	Гос.
Russia '28	2 500 \$	12.75	24.12.12		24.06.28		189.1	194.34	0.04		193.92	194.76		4.39	6.46	9.10	BBB/Baa1/BBB	Гос.
Russia '30	17 081 \$	7.50	30.09.12		31.03.30		210.3	125.29	(0.07)		125.18	125.40		3.00	5.82	5.22	BBB/Baa1/BBB	Гос.
Russia '42	3 000 \$	5.63	04.10.12		04.04.42		354.5	118.27	0.15		117.95	118.60		4.50	4.65	15.20	BBB/Baa1/BBB	Гос.
RusStandB '15	200 \$	7.73	16.12.12		16.12.15		38.7	97.79	0.38		96.74	98.85		8.52	7.74	2.75	B+/Ba2/B+	Финансы
RusStandB '16	200 \$	7.75	01.12.12		01.12.16		50.3	96.74	0.06		96.05	97.43		8.50	7.63	3.43	B+/Ba3/B+	Финансы
RusStandB '17 9.25%	350 \$	9.25	11.01.13	11.07.15	11.07.17	33.5	57.6	102.56	0.11		102.20	102.91	8.20	8.58	8.86	2.40	B+/Ba3/B+	Финансы
RZD '17	1 500 \$	5.74	03.10.12		03.04.17		54.3	111.78	0.07		111.43	112.13		2.94	5.01	3.93	BBB/Baa1/BBB	Транспорт
RZD '19	25 000 R	8.30	02.10.12		02.04.19		78.3	102.66	0.05		102.38	102.93		7.77	7.79	4.81	BBB/Baa1/BBB	Транспорт
RZD '22	1 000 \$	5.70	05.10.12		05.04.22		114.4	112.35	(0.01)		112.00	112.70		4.12	4.96	7.30	BBB/Baa1/BBB	Транспорт
RZD '31 GBP	650 £	7.49	25.09.12		25.03.31		222.1	113.63	(0.03)		112.93	114.33		6.24	6.38	10.16	BBB/Baa1/BBB	Транспорт
Sberbank '13 05	500 \$	6.48	15.11.12		15.05.13		7.7	103.29	(0.00)		103.06	103.52		1.37	6.14	0.63	BBB/A3/	Финансы
Sberbank '13 07	500 \$	6.47	02.01.13		02.07.13		9.2	103.74	(0.12)		103.54	103.93		1.63	6.15	0.76	BBB/A3/	Финансы
Sberbank '14	400 F	3.50	12.11.12		12.11.14		25.6	103.12	0.06		102.77	103.47		1.99	3.30	2.00	BBB/A3/	Финансы
Sberbank '15 CHF	325 F	3.10	14.09.13		14.09.15		35.7	103.06	(0.03)		102.68	103.43		2.03	3.01	2.84	BBB/Baa1/	Финансы
Sberbank '15 USD	1 500 \$	5.50	07.01.13		07.07.15		33.4	108.19	(0.01)		107.89	108.49		2.45	5.03	2.58	BBB/A3/	Финансы
Sberbank '17 4.95%	1 000 \$	4.95	07.02.13		07.02.17		52.5	106.16	(0.03)		105.83	106.48		3.42	4.64	3.91	BBB/Baa1/	Финансы
Sberbank '17 5.4%	1 250 \$	5.40	24.09.12		24.03.17		54.0	108.16	0.05		107.84	108.47		3.43	4.87	3.92	BBB/A3/	Финансы
Sberbank '19	1 000 \$	5.18	28.12.12		28.06.19		81.1	105.98	(0.01)		105.68	106.28		4.16	4.83	5.65	BBB/Baa1/	Финансы
Sberbank '21	1 000 \$	5.72	16.12.12		16.06.21		104.8	108.92	(0.11)		108.61	109.23		4.47	5.18	6.83	BBB/A3/	Финансы
Sberbank '22	1 500 \$	6.13	07.02.13		07.02.22		112.5	111.33	0.13		110.99	111.66		4.62	5.47	7.18	BBB/Baa1/	Финансы
Severstal '13	1 250 \$	9.75	29.01.13		29.07.13		10.1	106.94	0.04		106.74	107.14		1.55	9.00	0.83	B+/B2/BB+	МГД
Severstal '14	375 \$	9.25	19.10.12		19.04.14		18.8	110.05	0.04		109.82	110.27		2.70	8.12	1.44	B+/B2/BB+	МГД
Severstal '16	500 \$	6.25	26.01.13		26.07.16		46.1	105.95	0.34		105.63	106.27		4.55	5.85	3.38	BB-/Ba1/BB+	МГД
Severstal '17	1 000 \$	6.70	25.10.12		25.10.17		61.1	107.84	0.16		107.49	108.19		4.94	6.06	4.22	BB-/Ba3/BB-	МГД
SINEK '15	250 \$	7.70	13.01.13		03.08.15		34.3	105.39	0.04		104.26	106.51		5.50	7.21	2.53	BBB-/Ba1/BB+	Нефть и газ
SovKomFlot '17	800 \$	5.38	27.10.12		27.10.17		61.1	101.70	(0.05)		101.33	102.06		5.00	5.26	4.33	BBB-/Ba2/BB+	Транспорт

Рынок еврооблигаций

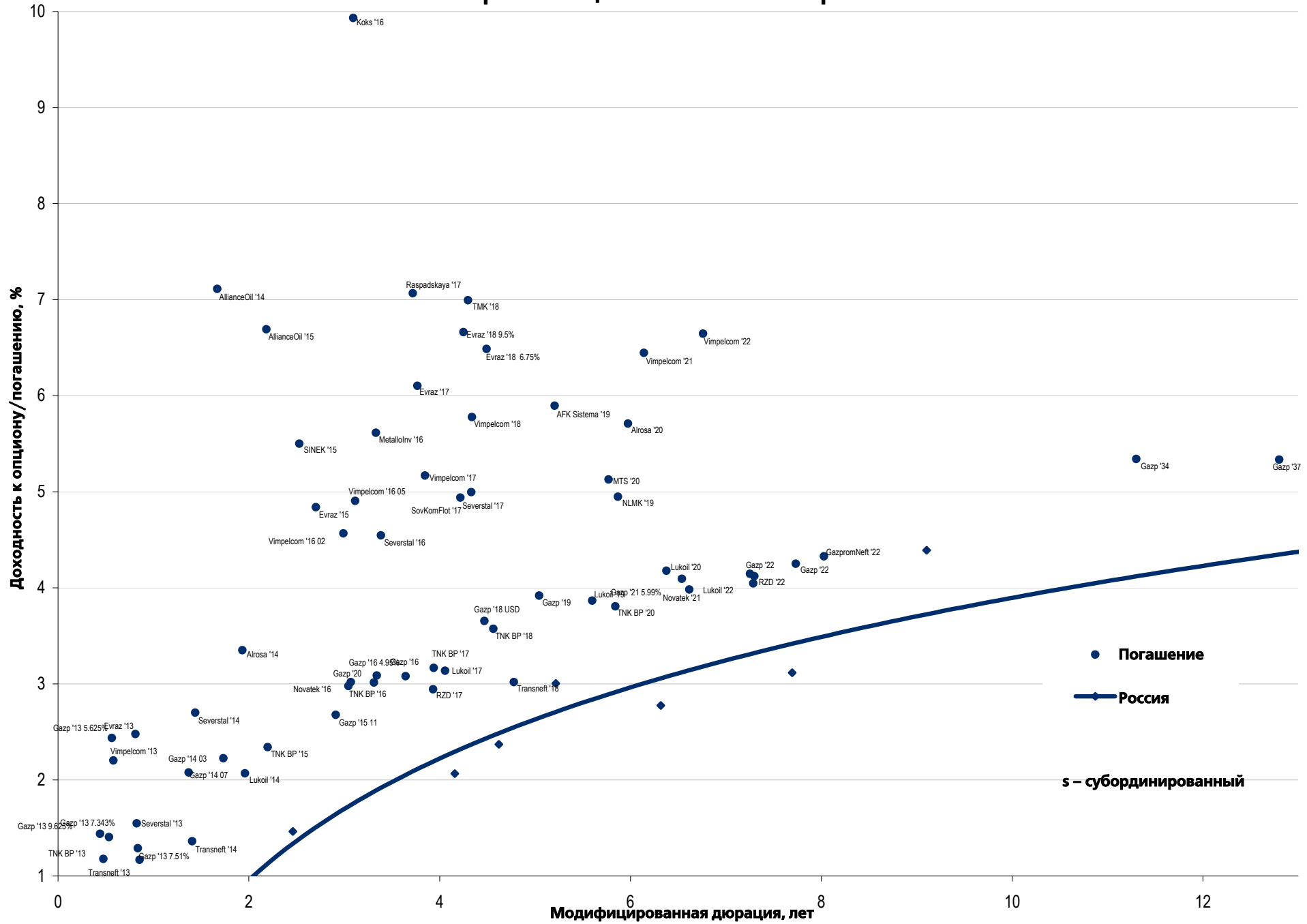
Выпуск	Объем, млн	Купон, %	Дата			Месяцев до		Цена	Изм.	Торговый объем, шт	Котировки		Доходность, %			Дюр, лет	Рейтинг F/M/S	Сектор
			купона	оферты	погаш	офрт	погаш				покупка	продажа	офрт	погаш	текущ			
ЕВРООБЛИГАЦИИ																		
Vimpelcom '13	1 000 \$	8.38	24.10.12		30.04.13		7.2	103.60	(0.01)		103.41	103.78		2.20	8.10	0.58	/Ba3/BB	Телеком
Vimpelcom '14	200 \$	4.46	29.09.12		29.06.14		21.1	101.04	0.00		100.56	101.53			4.42		/Ba3/BB	Телеком
Vimpelcom '16 02	500 \$	6.49	02.02.13		02.02.16		40.3	105.94	(0.10)		105.59	106.29		4.56	6.08	2.99	/Ba3/BB	Телеком
Vimpelcom '16 05	600 \$	8.25	23.11.12		23.05.16		44.0	111.10	(0.08)		110.71	111.50		4.91	7.25	3.12	/Ba3/BB	Телеком
Vimpelcom '17	500 \$	6.25	01.03.13		01.03.17		53.2	104.26	(0.28)		103.89	104.63		5.17	5.98	3.85	/Ba3/BB	Телеком
Vimpelcom '18	1 000 \$	9.13	30.10.12		30.04.18		67.2	115.83	(0.03)		115.46	116.21		5.78	7.64	4.34	/Ba3/BB	Телеком
Vimpelcom '21	1 000 \$	7.75	02.02.13		02.02.21		100.4	108.30	0.17		107.99	108.62		6.45	7.08	6.14	/Ba3/BB	Телеком
Vimpelcom '22	1 500 \$	7.50	01.03.13		01.03.22		113.3	105.95	0.13		105.63	106.26		6.65	7.06	6.76	/Ba3/BB	Телеком
VostExpr '17	43 \$	11.00	27.12.12		27.06.17		57.1										/B1/	Финансы
VTB '12 RUB	30 000 R	6.85	28.11.12		28.11.12		2.1										BBB/Baa1/BBB	Финансы
VTB '12 USD	1 200 \$	6.61	31.10.12		31.10.12		1.2	100.47	(0.12)		100.35	100.60		2.11	6.25	0.11	BBB/Baa1/BBB	Финансы
VTB '13 CHF	400 F	4.00	16.08.13		16.08.13		10.7										BBB/Baa1/BBB	Финансы
VTB '13 CNY	1 000 ¥	2.95	23.12.12		23.12.13		15.0	99.47	0.02		99.27	99.68		3.41	2.94	1.19	BBB/Baa1/BBB	Финансы
VTB '14 SGD	300 S\$	3.40	06.12.12		06.06.14		20.4	100.72	0.01		100.44	101.00		2.98	3.34	1.61	BBB/Baa1/BBB	Финансы
VTB '15	1 250 \$	6.47	04.03.13		04.03.15		29.3	107.44	(0.15)		107.12	107.77		3.28	6.00	2.27	BBB/Baa1/BBB	Финансы
VTB '15 CHF	300 F	5.00	17.11.12		17.11.15		37.8	105.67	(0.04)		105.42	105.93		3.08	4.55	2.80	BBB/Baa1/BBB	Финансы
VTB '15 SGD	400 S\$	4.00	20.01.13		20.07.15		33.8	100.80	(0.06)		100.34	101.26		3.70	3.97	2.64	BBB/Baa1/BBB	Финансы
VTB '16	500 €	4.25	15.02.13		15.02.16		40.7	104.71	(0.03)		104.25	105.17		2.78	3.96	3.08	BBB/Baa1/BBB	Финансы
VTB '16 CHF	600 F	3.15	16.12.12		16.12.16		50.8	100.25	0.02		100.14	100.37		3.08	2.96	3.91	BBB/Baa1/BBB	Финансы
VTB '17	2 000 \$	6.00	12.10.12		12.04.17		54.6	105.77	(0.45)		105.49	106.06		4.58	5.53	3.88	BBB/Baa1/BBB	Финансы
VTB '18 02	750 \$	6.32	22.02.13		22.02.18		65.0	107.09	(0.05)		106.73	107.45		4.81	5.87	4.57	BBB/Baa1/BBB	Финансы
VTB '18 05	2 000 \$	6.88	28.11.12	28.05.13	29.05.18	8.1	68.2	109.12	(0.04)		108.83	109.42		5.01	6.18	4.64	BBB/Baa1/BBB	Финансы
VTB '20	1 000 \$	6.55	13.10.12		13.10.20		96.7	106.91	(0.24)		106.57	107.25		5.46	5.87	5.98	BBB/Baa1/BBB	Финансы
VTB '35	1 000 \$	6.25	30.12.12	30.06.15	30.06.35	33.2	273.3	106.89	0.28		106.45	107.33	3.61	5.70	5.77	2.52	BBB/Baa2/BBB	Финансы
VTB '49	1 000 \$	9.50	06.02.13	06.12.22 C	31.12.49	122.5	447.5	100.32	0.12		100.12	100.53	9.45		9.36	6.25	BBB/Baa1/BBB	Финансы
VTB NW '15	400 \$	5.01	29.09.12		29.09.15		36.2	100.94	(0.06)		100.20	101.68		4.67	4.85	2.71	BBB-/Baa2/BBB	Финансы

Рынок корпоративных облигаций – Реальный сектор

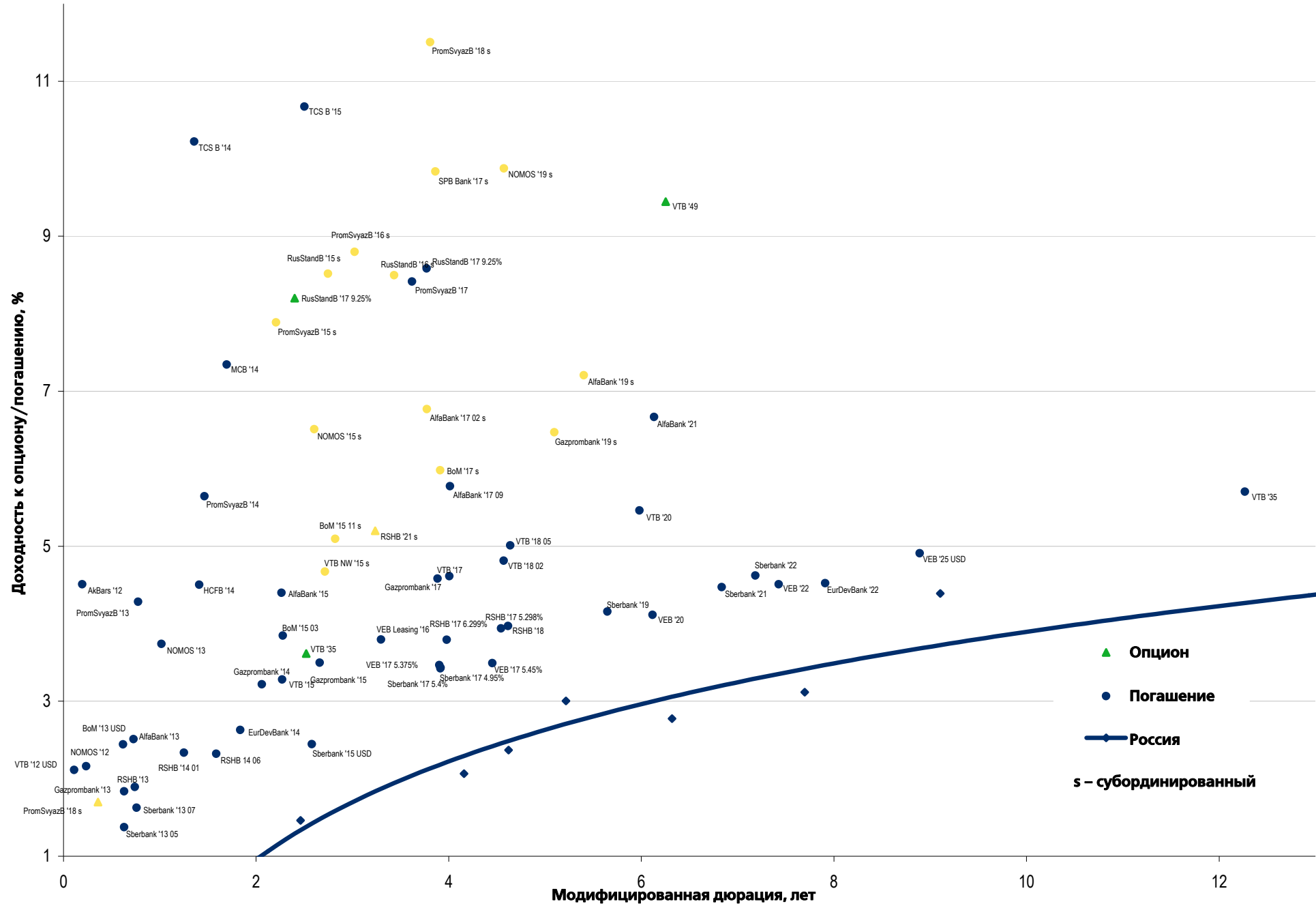




Еврооблигации – Реальный сектор



Еврооблигации – Финансовый сектор



Департамент по операциям с долговыми инструментами

Исполнительный директор, руководитель департамента

Борис Гинзбург, ginzburgbi@uralsib.ru

Управление продаж и торговли

Руководитель управления

Сергей Шемардов, she_sa@uralsib.ru

Управление продаж

Анна Карпова, karpovaam@uralsib.ru

Екатерина Кочемазова, kochemazovaea@uralsib.ru

Дмитрий Попов, popovdv@uralsib.ru

Алексей Соколов, sokolovav@uralsib.ru

Яна Шнайдер, shnayderyi@uralsib.ru

Управление по рынкам долгового капитала

Корпоративные выпуски

Артемий Самойлов, samojlovaa@uralsib.ru

Алексей Чекушин, chekushinay@uralsib.ru

Региональные выпуски

Кирилл Иванов, ivanovkv@uralsib.ru

Александр Маргеев, margeevas@uralsib.ru

Сопровождение проектов

Гюзель Тимошкина, tim_gg@uralsib.ru

Галина Гудыма, gud_gi@uralsib.ru

Наталья Грищенко, grischenkovan@uralsib.ru

Аналитическое управление

Руководитель управления

Константин Чернышев, che_kb@uralsib.ru

Дирекция анализа долговых инструментов

Руководитель Дмитрий Дудкин, dudkindi@uralsib.ru

Заместитель руководителя управления

Вячеслав Смольянинов, smolyaninovv@uralsib.ru

Долговые обязательства

Дмитрий Дудкин, dudkindi@uralsib.ru

Надежда Мырсыкова, myrsikovav@uralsib.ru

Ольга Стерина, sterinaoa@uralsib.ru

Юрий Голбан, golbanyv@uralsib.ru

Антон Табах, tabakhav@uralsib.ru

Андрей Кулаков, kulakovan@uralsib.ru

Татьяна Днепровская, dneprovskata@uralsib.ru

Стратегия

Вячеслав Смольянинов, smolyaninovv@uralsib.ru

Экономика

Алексей Девятков, devyatovae@uralsib.ru

Наталья Майорова, mai_ng@uralsib.ru

Ольга Стерина, sterinaoa@uralsib.ru

Банки

Наталья Березина, berezinana@uralsib.ru

Анализ рыночных данных

Вячеслав Смольянинов, smolyaninovv@uralsib.ru

Дмитрий Пуш, pushds@uralsib.ru

Максим Недовесов, nedovesovmv@uralsib.ru

Нефть и газ

Алексей Кокин, kokinav@uralsib.ru

Станислав Кондратьев, kondratievsv@uralsib.ru

Нефть и газ

Алексей Кокин, kokinav@uralsib.ru

Станислав Кондратьев, kondratievsv@uralsib.ru

Электроэнергетика

Матвей Тайц, tai_ma@uralsib.ru

Иван Рубинов, rubinoviv@uralsib.ru

Металлургия/Горнодобывающая промышленность

Валентина Богомолова, bogomolovava@uralsib.ru

Телекоммуникации/Медиа/ИТ

Константин Чернышев, che_kb@uralsib.ru

Константин Белов, belovka@uralsib.ru

Николай Дьячков, dyachkovna@uralsib.ru

Минеральные удобрения/

Машиностроение/Транспорт

Денис Ворчик, vorchikdb@uralsib.ru

Артем Егоренков, egorenkovag@uralsib.ru

Потребительский сектор

Тигран Оганесян, hovhannisyan@uralsib.ru

Александр Шелестович, shelestovich@uralsib.ru

Недвижимость

Марат Ибрагимов, ibragimovmy@uralsib.ru

Редакционная группа

Английский язык

Джон Уолш, walshj@uralsib.ru,

Тимоти Халл, hallt@uralsib.ru

Пол Де Витт, dewittpd@uralsib.ru

Хиссам Латиф, latifh@uralsib.ru

Дизайн

Ангелина Фриденберг, fridenbergav@uralsib.ru

Русский язык

Андрей Пятигорский, pya_ae@uralsib.ru

Ольга Симкина, sim_oa@uralsib.ru

Степан Чугров, chugrovss@uralsib.ru

Алексей Смородин, smorodinay@uralsib.ru

Настоящий бюллетень предназначен исключительно для информационных целей. Ни при каких обстоятельствах он не должен использоваться или рассматриваться как oferta или предложение делать oferty. Несмотря на то что данный материал был подготовлен с максимальной тщательностью, УРАЛСИБ не дает никаких прямых или косвенных заверений или гарантий в отношении достоверности и полноты включенной в бюллетень информации. Ни УРАЛСИБ, ни агенты компании или аффилированные лица не несут никакой ответственности за любые прямые или косвенные убытки от использования настоящего бюллетеня или содержащейся в нем информации. Все права на бюллетень принадлежат ООО «УРАЛСИБ Кэпитал», и содержащаяся в нем информация не может воспроизводиться или распространяться без предварительного письменного разрешения. © УРАЛСИБ Кэпитал 2012