

Рублевые выпуски

УТМ, %	Изменение, б.п.			YTD
	знач.	за ден.	за мес.	
ОФЗ 46020	8.4	1	(17)	-
Газпром-11	7.1	(33)	(45)	(85)
Вымпелком-67	9.6	4	(37)	(12)

Сырьевые рынки

	Изменение, %			YTD
	знач.	за ден.	за мес.	
Золото, \$/унция	1 764	(0.5)	5.6	12.8
Urals, \$/барр.	108	(1.6)	(4.1)	2.5
S&P Металлы, инд.	1 610	(1.3)	8.3	4.0
S&P C/x прод., инд.	817	(0.5)	(3.7)	17.5

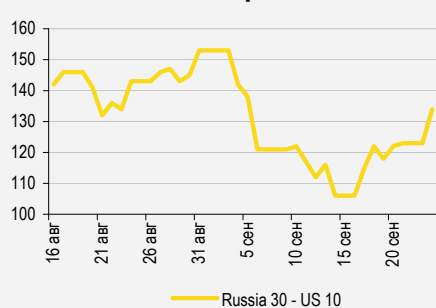
Денежный рынок

RUB млрд.	Изменение			YTD
	знач.	за ден.	за мес.	
REPO in CBR	400	(66.8)	45.6	-
Corr Accounts	825	11.6	36.0	(170.2)
Deposits in CBR	76.5	9.1	25.0	(556.7)

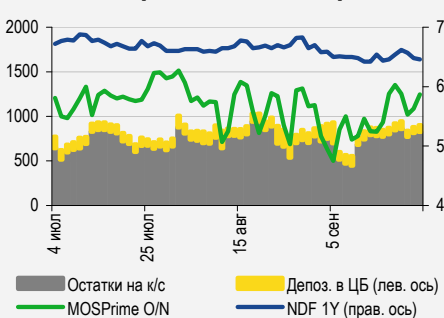
	Изменение, б.п.			YTD
	знач.	за ден.	за мес.	
NDF 1Y, %	6.46	(2)	(24)	58
MOSPrime O/N, %	5.87	24	84	24

б.п.	Изменение, б.п.			YTD
	знач.	за ден.	за мес.	
Russia 30 - UST 10	134	11	(9)	(136)
EMBI + Spread	300	5.1	(18.5)	(126.8)

Индикативные спреды



Индикаторы денежного рынка



Источники: РТС, ММВБ, Bloomberg, оценки УРАЛСИБа

СТРАТЕГИЯ

ВНЕШНИЙ РЫНОК

Вчерашний день ознаменовался поступлением негативных данных, указавших на пессимистические настроения в бизнес-сообществе Германии, растущем дефиците бюджета Греции и ухудшающихся перспективах испанской экономики. На рынке российских евробондов неделя началась со снижения котировок: пострадали суверенные бумаги и выпуски VimpelCom. стр. 2

ВНУТРЕННИЙ РЫНОК

Неделя в сегменте госбумаг началась с продаж. Сегодня Минфин объявит о своих планах по завтрашнему аукциону ОФЗ. КАМАЗ (-/-/-) возвращается на долговой рынок, предлагая инвесторам выпуск БО-03 объемом 2 млрд руб. стр. 2

ДЕНЕЖНЫЙ РЫНОК

Вчера ставка MosPrime по однодневным кредитам выросла, тогда как другие ставки практически не изменились. Объем средств на банковских счетах увеличился до 901 млрд руб. Сегодня компаниям необходимо произвести выплаты по НДС и акцизам, что приведет к снижению объема средств на банковских счетах и повышению межбанковских ставок. стр. 4

НОВОСТИ ЭМИТЕНТОВ

БАНК САНКТ-ПЕТЕРБУРГ (-/ВАЗ/-)

Банк предлагает рынку новые биржевые облигации серии БО-08 объемом 5 млрд руб. Сроком обращения – три года. Ориентир доходности составляет 9,36–9,88% к оферте через год. стр. 5

ВТБ (ВВВ/ВАА1/ВВВ)

Банк проводит маркетинг выпуска ЕСР со сроком обращения 363 дня и доходностью около 2,2%. Мы считаем предложение привлекательным ввиду премии ко вторичному рынку в размере порядка 30 б.п., однако не исключаем, что ориентир будет понижен. стр. 5

ВКРАТЦЕ

Рейтинговое агентство Fitch присвоило Пензенской области кредитный рейтинг на уровне «ВВ» со стабильным прогнозом развития. В настоящий момент у региона нет облигаций в обращении. *Fitch*.

RUSSIAN INFORMER

Новости и комментарии, относящиеся к рынку акций, см. в нашем ежедневном издании [Russian Informer](#).

СТРАТЕГИЯ

Внешний рынок

Игра на настроениях. Вчерашний день ознаменовался поступлением разочаровывающих данных, указавших на пессимистические настроения в бизнес-сообществе Германии, растущем дефиците бюджета Греции и ухудшающихся перспективах испанской экономики. Также усилились разногласия внутри германской правящей коалиции по вопросу о более тесной интеграции европейской банковской системы – вполне вероятно, что утверждение новых планов в Бундестаге окажется нелегким делом для канцлера Ангелы Меркель. В результате, несмотря на боковой тренд на рынке, настроения в целом были негативными. Сегодня ожидается публикация индекса уверенности потребителей и данных о ценах на недвижимость в крупнейших городах США, а также менее значимых данных о потребительской уверенности в ряде стран еврозоны, и до поступления этой информации на рынки торги будут проходить в довольно нервной обстановке. Ралли может начаться, если Испания объявит о принятии нового пакета реформ, либо в случае поступления сигналов об улучшающихся настроениях американских потребителей.

В аутсайдерах суверенные выпуски и бумаги VimpelCom. С наступлением новой недели спред суверенного выпуска Russia'30 (YTM 3,06%) к 10 UST (YTM 1,71%) расширился со 124 б.п. до 135 б.п., при этом доходность 10 UST снизилась на 4 б.п. до 1,71%, а российский бенчмарк подешевел на полпроцентных пункта до 124,8% от номинала. Вчера на рынке верх взяли продавцы, особенно заметно их преимущество было в суверенном сегменте. Так, евробонд Russia'42 (YTM 4,5%) подешевел на 60 б.п., а в среднем снижение цен вдоль суверенной кривой составило порядка 50 б.п. Среди бумаг с инвестрейтингами ощутимые потери понесли выпуски нефтегазовых эмитентов: длинные евробонды Газпрома и ТНК-BP подешевели примерно на 40–50 б.п. Из выпусков госбанков VEBBNK'25 (YTM 4,9%) и VEBBNK'20 (YTM 4,2%) снизились в цене на полпроцентных пункта, сопоставимые потери понесли VTB'17 (YTM 4,7%) и VTB'18 (YTM 4,9%). Во втором эшелоне явными аутсайдерами стали бумаги VimpelCom, VIP'21 (YTM 6,6%) упал в цене на 1,2 п.п., а VIP'18 (YTM 5,9%) и VIP'22 (YTM 6,7%) потеряли по 80 б.п. Бумаги металлургического сектора тоже выглядели неважно: котировки CHMFRU'16 (YTM 4,8%) опустились на 80 б.п., EVRAZ'18 (YTM 6,7%) подешевел на 70 б.п., а METINR'16 (YTM 5,8%) и EVRAZ'17 (YTM 6,2%) снизились на 60 б.п. Сегодня утром внешний фон смешанный: рынки Азии немного снижаются, тогда как фьючерсы на американские индексы демонстрируют рост, что должно поддержать российские бумаги при открытии.

*Антон Табах, CFA, tabakhav@uralsib.ru
Ольга Стерина, sterinaoa@uralsib.ru*

Внутренний рынок

Продавцы преобладают. С началом новой недели настроения сменились на более пессимистические, на рынке вчера преобладали продавцы, однако снижение котировок было весьма умеренным. Пятнадцатилетние ОФЗ 26207 (YTM 8,2%), десятилетние ОФЗ 26209 (YTM 7,9%) и трехлетние ОФЗ 25079 (YTM 7,1%) подешевели в среднем на 10 б.п. Довольно активно торговался выпуск ОФЗ 26205 (YTM 7,7%), цена которого выросла на 20 б.п. Сегодня Минфин объявит свои планы относительно завтрашнего аукциона ОФЗ. Согласно предварительному графику, размещаться будет пятилетний выпуск ОФЗ 25080 (YTM 7,5%), который вчера подешевел почти на 20 б.п. Объем предложения, как ожидается, составит 25 млрд руб. Мы полагаем, что Минфин не станет менять свои планы и предложит пятилетний выпуск который традиционно пользуется неплохим спросом на размещениях. На текущей неделе состоятся крупные налоговые выплаты, что негативно отразится на спросе при проведении аукциона. Возможно, финансовое ведомство сохранит объем предложения на уровне 25 млрд руб., однако привлечь всю сумму будет крайне проблематично.

КАМАЗ предложит инвесторам выпуск БО-03. Один из крупнейших автопроизводителей России, КАМАЗ (-/-/-), планирует 25 сентября открыть книгу заявок на выпуск БО-03 объемом 2 млрд руб. Закрытие книги запланировано на 1 октября, итоги будут подведены 2 октября, а размещение выпуска на бирже запланировано на 4 октября. Планируется включение выпуска в котировальный список «Б». Ориентир ставки купона находится в диапазоне 10,25–10,75%, что предполагает доходность к погашению в размере 10,51–11,04% и премию к кривой ОФЗ порядка 320–370 б.п. Сейчас в обращении находится два выпуска эмитента: БО-01 с офертой в декабре текущего года и БО-02 с погашением в феврале 2014 г., однако обе бумаги крайне неликвидны и по этой причине не подходят для определения справедливой

доходности. Стоит также отметить, что автопроизводители практически не представлены на рублевом рынке долга. На наш взгляд, целесообразно ориентироваться на обращающийся выпуск ГМС-2, который при модифицированной дюрации два года торгуется с доходностью 10,7% и премией к кривой ОФЗ порядка 350 б.п. Вместе с тем Группа ГМС (B+/-/-) имеет рейтинг от международного агентства S&P, а ее выпуск включен в ломбардный список ЦБ. Мы считаем, что справедливый уровень доходности нового выпуска КАМАЗа находится вблизи верхней границы индикативного диапазона.

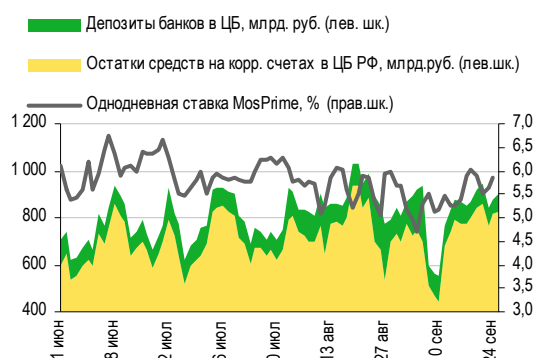
Ольга Стерина, sterinaoa@uralsib.ru

ДЕНЕЖНЫЙ РЫНОК

Сегодня компаниям предстоит выплата НДС и акцизов

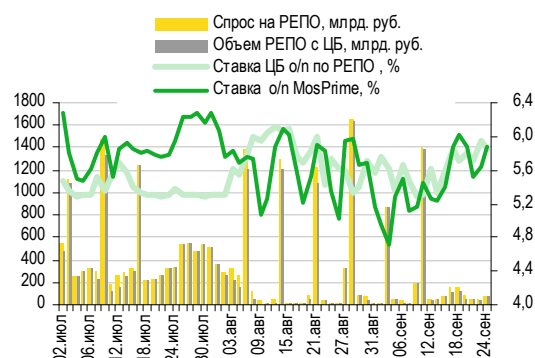
Объем средств на банковских счетах может сократиться. Объем средств на счетах в банках достиг 901 млрд руб. Остатки на корсчетах кредитных учреждений в ЦБ выросли на 11,6 млрд руб. до 824,5 млрд руб., а депозиты увеличились на 9,1 млрд руб. до 76,5 млрд руб. Ставки МБК показали разнонаправленную динамику и изменились незначительно. Однако индикативная ставка MosPrime по однодневным кредитам выросла на 24 б.п. до 5,87%. Центробанк увеличил объем операций РЕПО до 70 млрд руб., однако спрос оказался немного выше и составил 72 млрд руб. Средняя ставка по однодневным РЕПО снизилась на 9 б.п. до 5,86%. Сегодня компаниям необходимо произвести выплаты по НДС и акцизам, что приведет к снижению объема средств на банковских счетах и повышению межбанковских ставок. Сегодня Федеральное казначейство предложит банкам для размещения на 91-дневных депозитах 75 млрд руб. бюджетных средств. Эти деньги должны поддержать ликвидность, однако они поступят в банковскую систему только завтра.

Совокупные средства банков в ЦБ РФ, млрд руб., и однодневная ставка MosPrime, %



Источники: ЦБ РФ

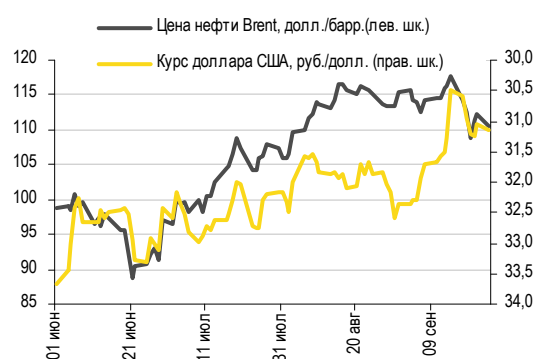
Объем операций РЕПО с ЦБ и однодневные ставки по РЕПО и на МБК



Источники: ЦБ РФ

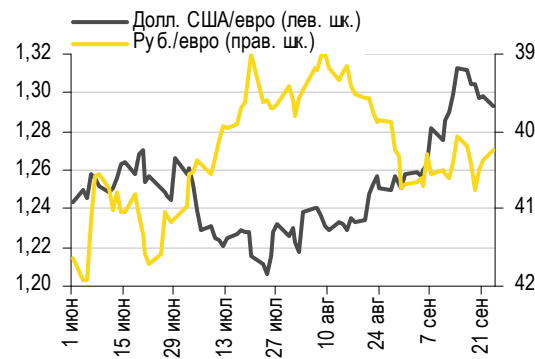
Стоимость бивалютной корзины не изменилась. Вчера изменения в курсе рубля относительно доллара и евро компенсировали друг друга, и стоимость бивалютной корзины осталась на уровне 35,24 руб. ЦБ не проводил интервенции на валютном рынке. Снижение цен на нефть и негативные настроения на рынках акций вызвали ослабление рубля к доллару на 12 копеек до 31,16 руб./долл. на ММВБ. С другой стороны, рублю удалось укрепить позиции к евро на 15 копеек до 40,23 руб./евро после ослабления европейской валюты на мировом рынке: вчера курс евро к доллару снизился на 0,4%, тогда как долларový индекс вырос на 0,3%. Сегодня цены на нефть идут вверх, однако доллар продолжает укрепляться. Рубль находится под влиянием разнонаправленных факторов, и сегодня мы ожидаем, что курс доллара к рублю будет находиться в диапазоне 31,15–31,25 руб./долл.

Курс руб./долл. и цена барреля нефти Brent, долл.



Источники: Bloomberg, ММВБ

Курс евро относительно доллара США и рубля



Источники: Bloomberg, ММВБ

Наталья Майорова, mayorovang@uralsib.ru

Промсвязьбанк (-/Ba2/BB-) и НОМОС-Банк (-/Ba3/BB) торгуются с доходностью на уровне 8,9–9,1% на 10–11 месяцев и премией к суверенной кривой 260–270 б.п., что выглядит обоснованным. Однако с учетом традиционно низкой ликвидности облигаций Банка Санкт-Петербург этой премии может быть недостаточно для размещения всего запланированного объема в рынок. Исходя из этого, мы рекомендуем подавать заявки в диапазоне 9,4–9,6%.

Татьяна Днепроvская, dneprovskata@uralsib.ru

ВТБ (ВВВ/Ваа1/ВВВ)

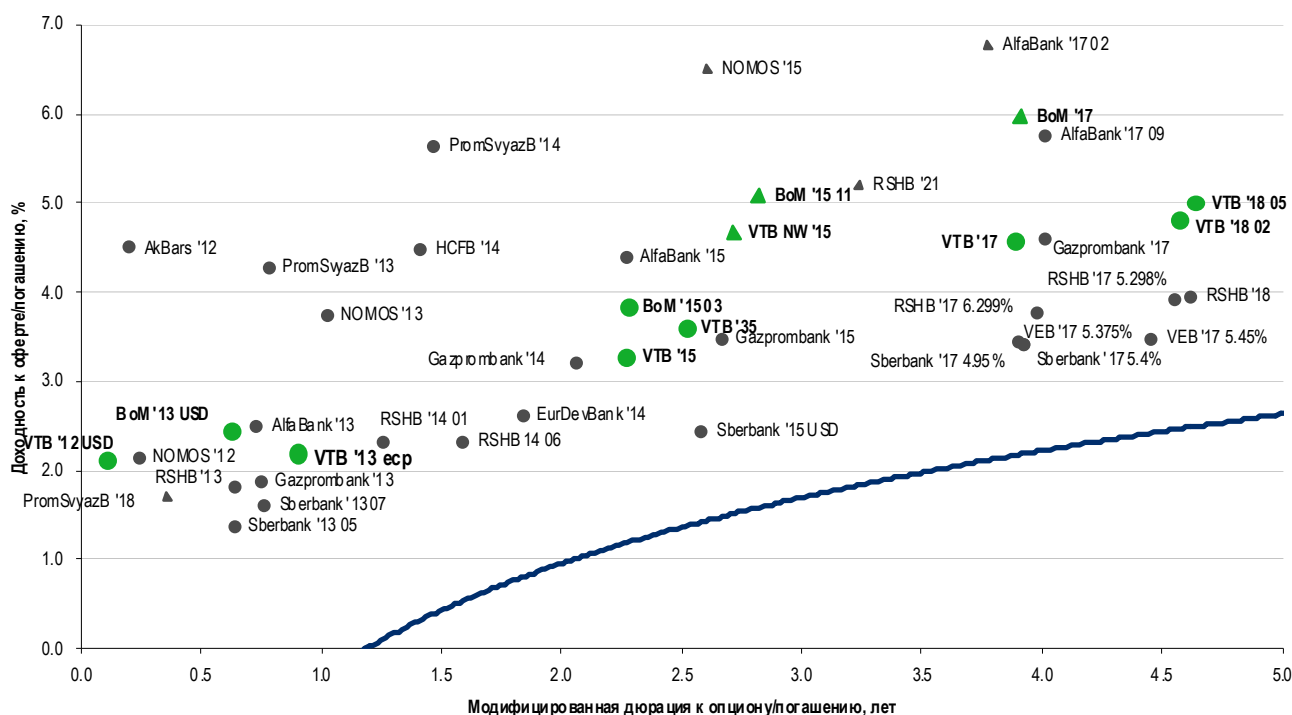
Эмитент выходит на рынок с коротким займом

Банк размещает ЕСР. Вчера банк объявил о размещении выпуска ЕСР со сроком обращения 363 дня. Размещение пройдет в рамках программы краткосрочных заимствований на 2 млрд долл., зарегистрированной в июле. Сделку планируется закрыть до конца текущей недели, объем размещения будет зависеть от спроса, который, по нашему мнению, составит 300–500 млн долл.

Предлагается небольшая премия ко вторичному рынку. Ориентир по доходности, обозначенный в рамках маркетинга, составляет около 2,2% и соответствует спреду примерно 185 б.п. к долларowym свопам. Для сравнения, короткие выпуски Sberbank'13 07 (YTM 1,63%) и Gazprombank'13 (YTM 1,89%) торгуются со спредами к долларowym свопам в размере 117 б.п. и 165 б.п. соответственно, тогда как среднесрочные Sberbank'15 (YTM 2,45%), Gazprombank'15 (YTM 3,50%) и VTB'15 (YTM 3,28%) предлагают спреды на уровне 200 б.п., 305 б.п. и 295 б.п. соответственно. Исходя из этого, индикативная доходность ЕСР ВТБ предполагает премию порядка 20 б.п. к евробонду Газпромбанка при более низких кредитных рейтингах последнего, а премия ориентира ко вторичному рынку составляет около 30 б.п. Как следствие, на предложенных уровнях мы считаем выпуск привлекательным, однако не исключаем, что по итогам размещения будет установлена более низкая доходность, поскольку ни один из российских эмитентов инвестиционного уровня, выходящих в последнее время на внешний рынок, не предлагал премию за первичное размещение.

Эмитент ориентирует на небольшую премию

Еврооблигации российских банков по состоянию на 24 сентября 2012 г.



Источники: Bloomberg, оценка УРАЛСИБа

Предыдущие публикации по теме:

Сентябрь 21, 2012 г. ВТБ (ВВВ/Ваа1/ВВВ) – Роста ключевых доходов и снижения отчислений в резервы оказалось недостаточно для компенсации потерь от торговых операций.

http://www.uralsibcap.ru/products/download/120921_FI_VTB_2Q12%20Review.pdf?docid=13700&lang=ru

Надежда Мырсикова, myrsikovanv@uralsib.ru

КАЛЕНДАРЬ ПРЕДСТОЯЩИХ СОБЫТИЙ

Долговой рынок

25 сентября	Размещение МКБ-БО-02 (3 млрд руб.). Размещение Первобанк БО-03 (2 млрд руб.). Размещение Тульская область-34002 (5 млрд руб.). Оферта Русфинанс Банк-09 (2 млрд руб.). Оферта ТехноНИКОЛЬ-Финанс БО-02 (2,5 млрд руб.). Оферта Транскапиталбанк-02 (1,8 млрд руб.). Оферта ГСС 01 (5 млрд руб.). Погашение Национальный капитал-01 (3 млрд руб.).
26 сентября	Оферта Банк Зенит БО-02 (5 млрд руб.). Оферта Русский Международный Банк-03 (1,1 млрд руб.).
28 сентября	Оферта Еврофинансы-Недвижимость-03 (1,5 млрд руб.).
1 октября	Оферта Восточный Экспресс Банк БО-02 (2 млрд руб.). Оферта ТехноНИКОЛЬ-Финанс БО-03 (2 млрд руб.).
8 октября	Оферта Синергия БО-01 (3 млрд руб.). Погашение Инвестторгбанк-04 (1,5 млрд руб.).
11 октября	Оферта Банк Санкт-Петербург БО-01 (5 млрд руб.).
15 октября	Оферта СИТРОНИКС БО-02 (3 млрд руб.). Оферта Первобанк БО-02 (1,5 млрд руб.). Погашение АИЖК-05 (2,2 млрд руб.).
16 октября	Оферта СКБ-банк БО-05 (2 млрд руб.).
17 октября	Оферта ВБД ПП БО-01 (3 млрд руб.). Оферта ВБД ПП БО-02 (3 млрд руб.). Оферта ВБД ПП БО-03 (3 млрд руб.). Оферта ВБД ПП БО-08 (5 млрд руб.). Оферта МКБ-08 (3 млрд руб.). Оферта АИЖК-22 (15 млрд руб.). Погашение Ростелеком-13 (2 млрд руб.).

Денежный рынок

25 сентября	Выплата НДС и акцизов
28 сентября	Выплата налога на прибыль

КАЛЕНДАРЬ ОФЕРТ

Дата оферты	Выпуск	Объем выпуска, млн руб.	Цена оферты, %	Ставка предыдущег о купона, %	Новая ставка купона, %	Дата следующей оферты / погашения
25.09.12	Русфинанс Банк-08	2000	100	7,7	9,25	24 сентября 2013
	ТехноНИКОЛЬ-Финанс БО-02	2500	100	13,0	13,5	19 сентября 2013
	Транскапиталбанк-02	1800	100	8,15	10,25	24 сентября 2013
	ГСС-01	5000	100	7,0	8,0	24 сентября 2013
26.09.12	Банк Зенит БО-02	5000	100	7,75	7,5	22 сентября 2013
	Русский Международный Банк-03	1100	100	10,5	11,0	23 сентября 2013
28.09.12	Еврофинансы- Недвижимость-03	1500	100	1,5	1,5	28 декабря 2012
01.10.12	Восточный Экспресс Банк БО-02	2000	100	10,5	11,2	31 марта 2014
	ТехноНИКОЛЬ-Финанс БО-03	2000	100	13,0	13,5	25 сентября 2013
08.10.12	Синергия БО-01	3000	100	9,75	-	-
11.10.12	Банк Санкт-Петербург БО-01	5000	100	8,25	-	-
15.10.12	СИТРОНИКС БО-02	3000	100	10,75	-	-
	Первобанк БО-02	1500	100	8,5	-	-
16.10.12	СКБ-банк БО-05	2000	100	8,25	-	-

Рынок рублевых облигаций

Выпуск	Объем, млн	Купон, %	Дата			Месяцев до		Цена	Изм.	Торговый объем, шт	Котировки		Доходность, %			Дюр, лет	Рейтинг F/M/S	Сектор
			купона	оферты	погаш	офрт	погаш				покупка	продажа	офрт	погаш	текущ			
КОРПОРАТИВНЫЕ РУБЛЕВЫЕ ОБЛИГАЦИИ																		
Uranium-1	16 500 R	9.75	05.12.12	05.12.16	24.11.21	50.4	110.0				99.61	100.39					МГД	
Абсолют БО-2	5 000 R	9.00	26.09.12	29.03.13	26.03.15	6.1	30.0										ВВ+/Ва3/ Финансы	
Абсолют-5	1 800 R	8.00	30.01.13	30.07.14	27.07.16	22.1	46.1				93.00	100.02					ВВ+/Ва3/ Финансы	
Авангард-3	1 500 R	9.25	09.11.12		10.05.13		7.5					100.05					/B2/ Финансы	
АвтоВАЗ-4	5 000 R	0.10	20.11.12		20.05.14		19.8										B-/ Машиностр. и пр.	
Автодор-1	3 000 R	9.75	04.12.12		29.11.16		50.2				101.50	102.00					Строительство	
АИЖК 2011 1-1	2 258 R	9.00	15.11.12		15.02.44		376.9										Финансы	
АИЖК 2011 1-2	1 129 R	3.00	15.11.12		15.02.44		376.9										Финансы	
АИЖК 2011 2-1	7 457 R	8.25	15.12.12		15.09.43		371.9				100.00	100.50					/Ваа3/ Финансы	
АИЖК 2011 2-2	7 457 R	6.00	15.12.12		15.09.43		371.9										/Ваа3/ Финансы	
АИЖК 2012 1-1	5 932 R	9.00	22.10.12		22.01.44		376.1				100.40						Финансы	
АИЖК-05	1 320 R	7.35	15.10.12		15.10.12		0.7	100.04	90		100.04	100.09		6.77	7.24	0.05	/Ваа1/BBB Финансы	
АИЖК-06	2 000 R	7.40	15.10.12		15.07.14		21.6				99.35	100.00					/Ваа1/BBB Финансы	
АИЖК-07	4 000 R	7.68	15.10.12		15.07.16		45.7				90.62	100.30					/Ваа1/BBB Финансы	
АИЖК-08	3 000 R	7.63	15.12.12	25.03.14	15.06.18	18.0	68.7				95.13	99.23					/Ваа1/BBB Финансы	
АИЖК-09	5 000 R	7.49	15.11.12	15.02.15 C	15.02.17	28.7	52.7				93.00	98.90					/Ваа1/BBB Финансы	
АИЖК-10	6 000 R	8.05	15.11.12		15.11.18		73.7										/Ваа1/BBB Финансы	
АИЖК-11	10 000 R	8.20	15.12.12		15.09.20		95.7				91.00	100.00					/Ваа1/BBB Финансы	
АИЖК-12	7 000 R	10.50	15.12.12		15.12.13		14.7				102.60	103.30					/Ваа1/BBB Финансы	
АИЖК-13	7 000 R	10.50	15.10.12		15.04.18		66.7				111.70	112.70					/Ваа1/BBB Финансы	
АИЖК-14	7 000 R	10.50	15.11.12		15.05.23		127.7				114.15	115.14					/Ваа1/BBB Финансы	
АИЖК-15	7 000 R	10.50	15.03.13		15.09.28		191.8				116.00	117.00					/Ваа1/BBB Финансы	
АИЖК-16	10 000 R	8.25	15.12.12		15.09.21		107.7	95.04	2 025		97.90	98.00		9.61	8.66	4.56	/Ваа1/BBB Финансы	
АИЖК-17	8 000 R	9.05	15.10.12		15.04.22		114.7				102.30	105.00					/Ваа1/BBB Финансы	
АИЖК-18	7 000 R	8.00	15.10.12	18.04.16	15.07.23	42.8	129.7	99.55	36		99.00	99.55	8.40		7.91	2.84	/Ваа1/BBB Финансы	
АИЖК-19	6 000 R	7.70	15.11.12	19.05.15	15.11.24	31.8	145.8	99.70	3 000		99.55		8.06		7.66	2.21	/Ваа1/BBB Финансы	
АИЖК-20	5 000 R	8.60	15.12.12		15.12.27		182.8				99.80	102.50					/Ваа1/BBB Финансы	
АИЖК-21	15 000 R	8.80	15.11.12		15.02.20		88.7				99.50	101.00					/Ваа1/BBB Финансы	
АИЖК-22	15 000 R	7.70	15.10.12		15.07.24		141.7										/Ваа1/BBB Финансы	
АИЖК-23	14 000 R	7.94	15.12.12		15.12.29		206.8										/Ваа1/BBB Финансы	
АиФ-2	1 000 R	12.75	21.12.12		21.12.12		2.9				100.20	100.64					Медиа	
АкБарс-5	5 000 R	9.00	16.10.12		15.10.13		12.7	99.54	(0.14)	3 618	99.50	99.90		9.68	8.70	0.91	ВВ-/B1/ Финансы	
Акрон-2	3 500 R	8.20	21.03.13		19.09.13		11.8				97.08	103.49					В+/B1/ Хим. пром.	
Акрон-3	3 500 R	9.85	21.11.12		20.11.13		13.8				101.15	102.30					В+/B1/ Хим. пром.	
Акрон-4	3 750 R	7.95	27.11.12	29.05.14	18.05.21	20.1	103.8				96.40	100.30					В+/B1/ Хим. пром.	
Акрон-5	3 750 R	7.95	27.11.12	29.05.14	18.05.21	20.1	103.8				93.81	100.30					В+/B1/ Хим. пром.	
Алроса-20	3 000 R	8.95	25.09.12		23.06.15		32.9										ВВ-/Ва3/BB- МГД	
Алроса-21	8 000 R	8.25	20.12.12	25.06.13	18.06.15	9.0	32.7	100.45		75 266	100.41	100.60	7.84		8.21	0.67	ВВ-/Ва3/BB- МГД	
Алроса-22	8 000 R	8.25	25.09.12	28.06.13	23.06.15	9.1	32.9										ВВ-/Ва3/BB- МГД	
Алроса-23	7 000 R	8.95	20.12.12		18.06.15		32.7	101.20		30	101.20	101.50	8.73	8.84	2.26		ВВ-/Ва3/BB- МГД	
АльфаБанк БО-07	5 000 R	8.60	28.02.13	04.03.14	31.08.15	17.3	35.2				99.95	100.05					ВВВ-/Ва1/BB Финансы	
АльфаБанк-1	5 000 R	8.25	05.02.13	06.02.14	02.02.16	16.4	40.3	99.76	0.02	7 264	99.75	99.78	8.60		8.18	1.20	ВВВ-/Ва1/BB Финансы	
АльфаБанк-2	5 000 R	9.25	07.12.12	11.06.13	02.12.16	8.5	50.3					101.15					ВВВ-/Ва1/BB Финансы	
АльянсК БО-1	5 000 R	9.25	05.02.13		04.02.14		16.3	98.26	0.50	1 106	97.00	98.50		10.92	9.30	1.17	В//В+ Нефть и газ	
АльянсК-3	5 000 R	9.75	29.01.13	01.08.13	21.07.20	10.2	93.9	99.70	0.00	10 000	99.25	99.57	10.35		9.64	0.75	В//В+ Нефть и газ	
АльянсК-4	5 000 R	8.85	11.12.12	09.06.16	01.06.21	44.5	104.3	95.07		52 852	94.01	96.00	10.76		9.07	2.84	В//В+ Нефть и газ	
АльянсК-6	5 000 R	8.85	14.12.12	15.06.16	04.06.21	44.7	104.3	94.74		31 187	94.01	96.32	10.87		9.11	2.84	В//В+ Нефть и газ	
АТБ-1	1 500 R	10.25	27.10.12	06.05.13	30.04.15	7.3	31.1				100.20	100.48					Финансы	
АтомЭНПром-6	10 000 R	7.50	15.08.13		15.08.14		22.7	99.00		3 196	85.00	98.99		8.07	7.51	1.68	//BBB/ Электроэнерг.	
Аэрофлот БО-1	6 000 R	7.75	08.10.12		08.04.13		6.4	100.15	(0.05)	10 000	100.05	100.15		7.59	7.47	0.48	ВВ+// Транспорт	
Аэрофлот БО-2	6 000 R	7.75	08.10.12		08.04.13		6.4				99.68	100.23					ВВ+// Транспорт	
Аэроэкспресс-1	3 053 R	11.00	18.01.13		13.01.17		51.6										Транспорт	
БалтИнвБ-2	1 500 R	9.00	14.03.13	17.09.13	10.09.15	11.7	35.5										/B3/ Финансы	
БанкМосквы-2	10 000 R	7.55	01.02.13		01.02.13		4.2	99.96	0.06	52 003	99.90	100.00		7.77	7.47	0.33	ВВВ/Ва2/ Финансы	
БанкСПб БО-1	5 000 R	8.25	09.10.12	11.10.12	09.04.13	0.5	6.4	100.20		11	99.93		3.31		7.94	0.04	отзван/Ва3/ Финансы	
БанкСПб БО-2	5 000 R	9.00	25.03.13		23.09.13		11.9	99.85		30 359	99.80	99.90		9.37	9.01	0.89	отзван/Ва3/ Финансы	
БанкСПб БО-4	3 000 R	8.50	13.12.12	17.12.12	12.12.13	2.7	14.6	100.35		90 002			6.90		8.27	0.21	отзван/Ва3/ Финансы	
Башнефть БО-1	10 000 R	9.35	04.12.12	05.12.13	02.12.14	14.3	26.2	101.75		344 461	101.50	101.95	7.91		8.94	1.04	ВВ/Ва2/ Нефть и газ	
Башнефть-1	15 000 R	12.50	18.12.12	22.12.12	13.12.16	2.9	50.6	101.25	0.04	1 598	101.11	101.29	7.00		11.95	0.22	ВВ/Ва2/ Нефть и газ	
Башнефть-2	15 000 R	12.50	18.12.12	22.12.12	13.12.16	2.9	50.6	101.24	(0.09)	38 406	101.21	101.25	7.05		11.95	0.22	ВВ/Ва2/ Нефть и газ	
Башнефть-3	20 000 R	12.50	18.12.12	22.12.12	13.12.16	2.9	50.6	101.29	0.00	55 468	101.21	101.25	6.83		11.95	0.22	ВВ/Ва2/ Нефть и газ	
Башнефть-4	10 000 R	9.00	15.02.13	19.02.15	04.02.22	28.8	112.4	101.08	(0.02)	70 000	101.00	101.20	8.67		8.82	2.01	ВВ/Ва2/ Нефть и газ	
Бинбанк БО-1	3 000 R	9.85	20.12.12	25.12.12	20.12.14	3.0	26.8										отзван/Ва2/В- Финансы	
Бинбанк-2	1 000 R	8.85	28.10.12	02.11.12	29.04.13	1.2	7.1										отзван/В2/В- Финансы	
БК Евразия-1	5 000 R	8.40	26.12.12	27.06.16	20.06.18	45.1	68.8				90.00	99.90					ВВ// Нефть и газ	
БНП ПариБа-1	2 000 R	7.70	25.09.12		29.03.14		18.1										//BBB Финансы	
ВБД БО-1	3 000 R	7.35	12.10.12	17.10.12	11.10.13	0.7	12.5										/отзван/отзван Потреб. тов.	
ВБД БО-2	3 000 R	7.35	12.10.12	17.10.12	11.10.13	0.7	12.5			</								

Рынок рублевых облигаций

Выпуск	Объем, млн	Купон, %	Дата			Месяцев до		Цена	Изм.	Торговый объем, шт	Котировки		Доходность, %			Дюр, лет	Рейтинг F/M/S	Сектор	
			кулона	оферты	погаш	офрт	погаш				покупка	продажа	офрт	погаш	текуц				
КОРПОРАТИВНЫЕ РУБЛЕВЫЕ ОБЛИГАЦИИ																			
ВостЭкспр БО-2	2 000 R	10.50	27.09.12	01.10.12	25.09.14	0.2	24.0									/B1/	Финансы		
ВостЭкспр БО-4	3 000 R	11.00	16.11.12	20.08.13	14.08.15	10.8	34.6	100.64	0.07	11 300	100.60	100.70			10.81	0.77	/B1/	Финансы	
ВостЭкспр БО-5	2 000 R	10.00	18.10.12		17.10.13		12.7	99.90		1	97.00	99.90			10.34	9.59	0.90	/B1/	Финансы
ВТБ 24 ЗИП-А	3 026 R	9.00	26.11.12		26.11.43		374.3											BBB/Baa1/	Финансы
ВТБ 24 ЗИП-Б	1 513 R	3.00	26.11.12		26.11.43		374.3											BBB/Baa1/	Финансы
ВТБ 24 ЗИП-А	4 000 R	9.00	28.11.12		15.09.44		383.9											BBB/Baa1/	Финансы
ВТБ 24 ЗИП-Б	2 000 R	3.00	28.11.12		15.09.44		383.9											BBB/Baa1/	Финансы
ВТБ 24-ЗИП	15 000 R	8.65	14.12.12		10.12.14		26.5	100.00	0.00	60 000	99.21	100.15			8.94	8.63	1.86	BBB/Baa1/	Финансы
ВТБ 24-2	10 000 R	7.75	05.02.13		05.02.13		4.4	100.05		11 450	100.00	100.10			7.71	7.67	0.34	BBB/Baa1/	Финансы
ВТБ 24-3	6 000 R	8.00	28.11.12		29.05.13		8.1				100.00	100.25						BBB/Baa1/	Финансы
ВТБ 24-4	8 000 R	8.20	21.02.13	28.08.13	20.02.14	11.1	16.9				100.05	100.18						BBB/Baa1/	Финансы
ВТБ БО-1	5 000 R	7.60	14.12.12		15.03.13		5.6	99.90	(0.14)	2 500	99.85	100.06			8.05	7.59	0.43	BBB/Baa1/BBB	Финансы
ВТБ БО-2	5 000 R	7.60	14.12.12		15.03.13		5.6	99.81	(0.09)	620	99.76	100.09			8.25	7.60	0.43	BBB/Baa1/BBB	Финансы
ВТБ БО-3	5 000 R	8.00	18.12.12	25.03.14	17.03.15	18.0	29.7				99.06	100.10						BBB/Baa1/BBB	Финансы
ВТБ БО-4	5 000 R	8.00	18.12.12	25.03.14	17.03.15	18.0	29.7				99.05	100.10						BBB/Baa1/BBB	Финансы
ВТБ БО-5	10 000 R	7.60	14.12.12		15.03.13		5.6	100.00	0.06	990	100.00	100.09			7.82	7.58	0.43	BBB/Baa1/BBB	Финансы
ВТБ БО-6	10 000 R	8.50	21.12.12	28.12.12	19.12.14	3.1	26.8	100.30	0.02	138 927	100.28	100.31	7.43		8.47	0.22	BBB/Baa1/BBB	Финансы	
ВТБ БО-7	10 000 R	7.95	26.10.12	01.02.13	23.01.15	4.2	27.9	100.07	0.02	5 750	100.05	100.25	7.95		7.84	0.31	BBB/Baa1/BBB	Финансы	
ВТБ БО-8	10 000 R	7.95	04.12.12	05.09.13	01.09.15	11.3	35.2	100.13	(0.02)	917 026	100.01	100.24	8.03		7.91	0.85	BBB/Baa1/BBB	Финансы	
ВТБ КапФ-01	1 000 R	0.10	19.02.13	21.12.15 C	09.08.22	38.9	118.5				99.80	100.40						BBB/BBB	Финансы
ВТБ КапФ-11	5 000 R	0.10	07.12.12	03.07.15 C	27.05.22	33.2	116.1	100.94	0.04	150	100.86	100.95			0.10			BBB/BBB	Финансы
ВТБ Лизинг-1	3 077 R	8.10	08.11.12	11.11.13	06.11.14	13.5	25.4				99.80	100.40						BBB/BBB	Финансы
ВТБ Лизинг-2	4 616 R	6.45	09.10.12	10.01.13	07.07.15	3.5	33.4	99.65	0.00	6 460	99.05	99.65	7.90		6.39	0.27	BBB/BBB	Финансы	
ВТБ Лизинг-3	3 077 R	6.90	11.12.12	11.09.13	07.06.16	11.5	44.4				98.80	99.60						BBB/BBB	Финансы
ВТБ Лизинг-4	3 077 R	6.65	11.12.12	13.03.13	07.06.16	5.6	44.4	99.50		20 000	98.77	99.50	8.07		6.67	0.40	BBB/BBB	Финансы	
ВТБ Лизинг-7	3 462 R	8.15	05.12.12	04.06.14	30.11.16	20.3	50.2				99.50	100.50						BBB/BBB	Финансы
ВТБ Лизинг-8	3 846 R	8.25	06.11.12	12.05.13	01.08.17	7.5	58.2				99.90	100.50						BBB/BBB	Финансы
ВТБ Лизинг-9	3 846 R	7.00	07.11.12		02.08.17		58.3				98.45	99.50						BBB/BBB	Финансы
ВТБ-5	15 000 R	7.40	18.10.12		17.10.13		12.7	100.00	0.17	181 259	99.36	100.15			7.60	7.30	0.95	BBB/Baa1/BBB	Финансы
ВТБ-6	15 000 R	8.55	10.10.12		06.07.16		45.4	100.59	0.08	27 486	100.55	100.60				8.36		BBB/Baa1/BBB	Финансы
ВымпелКом-1	10 000 R	8.85	19.03.13	20.03.15	08.03.22	29.8	113.5	99.28	0.07	41 090	99.15	99.35	9.39		8.90	2.08		/Ba3/BB	Телеком
ВымпелКом-2	10 000 R	8.85	25.03.13	26.03.15	14.03.22	30.0	113.7	99.20		100 001	99.05	99.49	9.43		8.92	2.09		/Ba3/BB	Телеком
ВымпелКом-4	15 000 R	8.85	19.03.13	20.03.15	08.03.22	29.8	113.5	99.31	0.09	20 200	99.11	99.32	9.38		8.90	2.08		/Ba3/BB	Телеком
ВЭБ Лизинг-01	5 000 R	8.50	10.01.13	14.07.15	02.07.20	33.6	93.3											BBB/BBB	Финансы
ВЭБ Лизинг-01 USD	100 \$	5.50	04.01.13		30.06.17		57.2											BBB/BBB	Финансы
ВЭБ Лизинг-02 USD	100 \$	5.50	04.01.13		30.06.17		57.2											BBB/BBB	Финансы
ВЭБ Лизинг-03	5 000 R	7.50	12.10.12	16.04.14	02.04.21	18.7	102.3	99.13	0.12	70	99.00	99.25	8.27		7.32	1.33		BBB/BBB	Финансы
ВЭБ Лизинг-03 USD	100 \$	5.50	04.01.13		30.06.17		57.2											BBB/BBB	Финансы
ВЭБ Лизинг-04	5 000 R	8.60	12.10.12	13.04.16	02.04.21	42.6	102.3				98.50	99.30						BBB/BBB	Финансы
ВЭБ Лизинг-04 USD	100 \$	5.50	04.01.13		30.06.17		57.2											BBB/BBB	Финансы
ВЭБ Лизинг-05	5 000 R	8.60	12.10.12	13.04.16	02.04.21	42.6	102.3				98.20	99.00						BBB/BBB	Финансы
ВЭБ Лизинг-06	10 000 R	9.00	05.02.13		31.01.17		52.2				100.30	100.65						BBB/BBB	Финансы
ВЭБ Лизинг-08	5 000 R	8.80	30.10.12	31.10.14	19.10.21	25.2	108.9				100.25	100.86						BBB/BBB	Финансы
ВЭБ Лизинг-09	5 000 R	8.80	31.10.12	03.11.14	20.10.21	25.3	108.9	100.90		36 380	100.70	101.00	8.49		8.43	1.75		BBB/BBB	Финансы
ВЭБ-01В	500 \$	3.30	19.02.13	21.02.13	20.02.15	4.9	28.9											BBB/Baa1/BBB	Финансы
ВЭБ-06	10 000 R	7.90	23.10.12	21.10.17	13.10.20	60.9	96.7				95.76	96.52						BBB/Baa1/BBB	Финансы
ВЭБ-08	15 000 R	6.90	23.10.12	24.10.13	13.10.20	13.0	96.7				94.00	99.59						BBB/Baa1/BBB	Финансы
ВЭБ-09	15 000 R	7.90	27.09.12	25.03.16	18.03.21	42.0	101.8											BBB/Baa1/BBB	Финансы
ВЭБ-10	15 000 R	8.50	02.10.12	29.09.16	21.09.21	48.2	107.9											BBB/Baa1/BBB	Финансы
ВЭБ-21	15 000 R	8.40	12.03.13	12.03.15	17.02.32	29.5	232.9											BBB/Baa1/BBB	Финансы
ГазпрНефть БО-5	10 000 R	7.15	09.10.12		09.04.13		6.4	99.93		82 054	99.90	100.02			7.41	6.93	0.49	/Baa3/BBB-	Нефть и газ
ГазпрНефть БО-6	10 000 R	7.15	09.10.12		09.04.13		6.4	99.93		51 050	99.90	100.05			7.41	6.93	0.49	/Baa3/BBB-	Нефть и газ
ГазпрНефть-03	8 000 R	1.00	15.01.13	21.01.13	12.07.16	3.9	45.6				97.87	100.00						/Baa3/BBB-	Нефть и газ
ГазпрНефть-04	10 000 R	8.20	16.10.12	16.04.18	09.04.19	66.7	78.5				97.01	98.96						/Baa3/BBB-	Нефть и газ
ГазпрНефть-08	10 000 R	8.50	05.02.13		02.02.16		40.3				100.80	101.50						/Baa3/BBB-	Нефть и газ
ГазпрНефть-09	10 000 R	8.50	05.02.13	08.02.16	26.01.21	40.5	100.1	100.75		1 368	100.70	103.00	8.40		8.34	2.73		/Baa3/BBB-	Нефть и газ
ГазпрНефть-10	10 000 R	8.90	05.02.13	05.02.18	26.01.21	64.4	100.1	101.30		30 000	101.30	104.43	8.77		8.69	3.98		/Baa3/BBB-	Нефть и газ
ГазпрНефть-11	10 000 R	8.25	05.02.13	09.02.15	25.01.22	28.5	112.1	100.84		140 000	100.80	100.85	8.00		8.09	2.01		/Baa3/BBB-	Нефть и газ
Газпром-09	5 000 R	7.23	13.02.13		12.02.14		16.6				99.10	100.30						BBB/Baa1/BBB	Нефть и газ
Газпром-11	5 000 R	13.75	25.12.12		24.06.14		20.9	110.36		50 696	110.50	111.00			7.44	12.09	1.47	BBB/Baa1/BBB	Нефть и газ
ГазпромК-3	15 000 R	7.50	08.11.12	14.11.12	06.11.14	1.6	25.4	100.04	(0.03)	186 974	100.01	100.06	7.19		7.29	0.12		BBB/Baa1/BBB	Нефть и газ

Рынок рублевых облигаций

Выпуск	Объем, млн	Купон, %	Дата			Месяцев до		Цена	Изм.	Торговый объем, шт	Котировки		Доходность, %			Дюр, лет	Рейтинг F/M/S	Сектор
			купона	оферты	погаш	офрт	погаш				покупка	продажа	офрт	погаш	текущ			
КОРПОРАТИВНЫЕ РУБЛЕВЫЕ ОБЛИГАЦИИ																		
ГСС-1	5 000 R	8.00	21.03.13	25.09.12	26.03.17	0.0	54.0				94.00					BB//	Машиностр. и пр.	
ДВГК-1	5 000 R	7.75	08.03.13		08.03.13		5.4									/B3/	Электроэнерг.	
ДВТГ-3	600 R	17.00	28.02.13		29.08.13		11.1										Транспорт	
ДельтаКредит БО-03	4 000 R	9.25	03.02.13	09.08.13	07.08.15	10.5	34.4				100.25	100.35				/Ваа3/	Финансы	
ДельтаКредит-6	5 000 R	7.20	19.12.12	25.06.14	15.06.16	21.0	44.7	97.30	11		96.60	97.30	9.10	7.26	1.49	/Ваа3/	Финансы	
ДельтаКредит-8	5 000 R	8.33	07.11.12	12.11.14	02.11.16	25.6	49.3									/Ваа3/	Финансы	
Держава АКБ-1-об	300 R	10.50	13.02.13		13.08.14		22.6				99.90	100.10					Финансы	
ДМ Центр-1	1 150 R	8.50	06.12.12		26.05.15		32.0				91.72	93.99					Потреб. усл.	
ДомДеньги-1	1 000 R	19.00	01.11.12	07.05.13	30.04.15	7.4	31.1				97.80	98.40					Финансы	
ЕАБР-1	5 000 R	8.50	05.11.12	05.02.14	28.01.19	16.4	76.1					101.14				BBB/A3/BBB	Финансы	
ЕАБР-2	5 000 R	8.50	29.11.12	02.03.15	21.02.19	29.2	76.9	100.50	30 350		100.00	100.50	8.53	8.41	2.03	BBB/A3/BBB	Финансы	
ЕАБР-3	5 000 R	7.50	30.10.12	31.10.13 C	25.10.16	13.2	49.0				90.10	99.89				BBB/A3/BBB	Финансы	
ЕАБР-4	5 000 R	7.70	12.02.13	13.02.14	06.02.18	16.6	64.4					99.60				BBB/A3/BBB	Финансы	
ЕБРР-4	3 000 R		13.12.12		12.06.14		20.5				100.05	100.85				/A3/	Финансы	
ЕБРР-5	5 000 R	7.26	10.10.12		09.04.14		18.4				100.05	101.00				/A3/	Финансы	
ЕБРР-6	3 500 R	0.01	29.09.12		28.09.18		72.1									/A3/	Финансы	
ЕБРР-7	3 500 R	0.01	29.09.12		28.09.18		72.1									/A3/	Финансы	
ЕБРР-9	1 000 R	0.50	16.06.13		15.06.16		44.7									/A3/	Финансы	
ЕвразХолдинг-1	10 000 R	9.25	22.03.13	26.03.13	13.03.20	6.0	89.6	100.58	(0.03)	1 447	100.50	100.60	8.18	9.19	0.45	BB-/B1/B+	МГД	
ЕвразХолдинг-2	10 000 R	9.95	29.10.12	28.10.15	19.10.20	37.1	96.9				99.95	100.48				BB-/B1/B+	МГД	
ЕвразХолдинг-3	5 000 R	9.25	22.03.13	26.03.13	13.03.20	6.0	89.6	100.60	(0.02)	90 002	100.50	100.95	8.13	9.19	0.45	BB-/B1/B+	МГД	
ЕвразХолдинг-4	5 000 R	9.95	29.10.12	28.10.15	19.10.20	37.1	96.9				99.75	100.25				BB-/B1/B+	МГД	
ЕвразХолдинг-5	5 000 R	8.40	06.12.12	03.06.16	27.05.21	44.3	104.1				91.00	94.70				BB-/B1/B+	МГД	
ЕвразХолдинг-7	15 000 R	8.40	04.12.12	01.06.16	25.05.21	44.2	104.0				94.15	94.60				BB-/B1/B+	МГД	
ЕвроХим-2	5 000 R	8.90	01.01.13	03.07.15	26.06.18	33.2	69.0				91.00					BB/BB	Хим. пром.	
ЕвроХим-3	5 000 R	8.25	21.11.12	23.11.15	14.11.18	37.9	73.7				90.00	100.00				BB/BB	Хим. пром.	
Желдорил БО-1	1 400 R	11.00	15.03.13		11.09.15		35.5				100.00						Финансы	
Запсиб БО-1	2 000 R	9.75	21.12.12	27.12.12	20.06.14	3.1	20.8				99.50	100.05				/B+	Финансы	
Запсиб БО-2	2 000 R	12.50	15.02.13	22.08.13	14.08.15	10.9	34.6	100.31	(0.05)	21 080	100.25	100.40	12.46	12.30	0.77	/B+	Финансы	
Заречная-01	3 000 R	10.80	28.12.12	12.01.15	21.12.18	27.6	74.9										МГД	
Зенит БО-1	5 000 R	7.50	07.10.12		07.04.13		6.4				86.00	99.90				V+/Ba3/	Финансы	
Зенит БО-2	5 000 R	7.50	22.03.13	26.09.12	22.09.13	0.0	11.9					100.01				V+/Ba3/	Финансы	
Зенит БО-3	3 000 R	8.75	15.11.12	19.11.12	15.11.14	1.8	25.7	100.15		2 910	100.08	100.15	7.69	8.47	0.13	V+/Ba3/	Финансы	
Зенит БО-4	3 000 R	8.90	07.02.13	11.02.13	07.02.15	4.6	28.4				100.20	100.27				V+/Ba3/	Финансы	
Зенит БО-5	3 000 R	8.90	14.02.13	18.02.13	14.02.15	4.8	28.7	100.21	(0.03)	27 380	100.20	100.25	8.37	8.70	0.36	V+/Ba3/	Финансы	
Зенит БО-6	5 000 R	7.25	26.11.12	28.11.12	26.05.14	2.1	20.0	99.89	0.05	60 019	99.83	99.94	7.96	7.09	0.16	V+/Ba3/	Финансы	
Зенит БО-7	5 000 R	9.20	12.10.12	16.04.14	12.04.15	18.7	30.5	100.02	(0.57)	100	100.02	100.15	9.39	8.83	1.30	V+/Ba3/	Финансы	
Зенит-5	5 000 R	9.00	04.12.12		04.06.13		8.3	100.45	0.00	35 000	100.40	100.55		8.46	8.72	0.62	V+/Ba3/	Финансы
Зенит-6	3 000 R	9.20	01.01.13	04.07.13	01.07.14	9.3	21.2	100.45	(0.01)	280	100.45	100.55	8.73	8.97	0.69	V+/Ba3/	Финансы	
Зенит-8	5 000 R	9.20	27.02.13	30.08.13	23.08.17	11.1	58.9	100.06	0.01	121 954	100.09	100.12	9.32	9.13	0.83	V+/Ba3/	Финансы	
ЗолСелигд-3	1 500 R	9.00	29.11.12		29.05.14		20.1				95.52	100.20					МГД	
ЗСД-1	5 000 R	8.75	04.12.12	29.04.16	13.05.31	43.1	223.7				98.80	99.70					Строительство	
ЗСД-2	5 000 R	8.75	04.12.12	29.04.16	13.05.31	43.1	223.7				99.00	99.80					Строительство	
ЗСД-3	5 000 R	9.15	01.03.13	28.02.17	06.02.32	53.2	232.5										Строительство	
ЗСД-4	5 000 R	9.15	01.03.13	28.02.17	06.02.32	53.2	232.5										Строительство	
ЗСД-5	5 000 R	9.15	01.03.13	28.02.17	06.02.32	53.2	232.5				86.00	100.20					Строительство	
ИА Уралсиб 01-A	4 300 R	8.75	15.10.12		15.04.45		390.9										Финансы	
ИАВ1-1	2 932 R	8.95	10.11.12		10.08.44		382.7										Финансы	
ИАРТ-1	1 000 R	10.00	29.01.13	08.02.13	04.08.13	4.5	10.3				10.02						Финансы	
ИКС5-1	9 000 R	7.95	01.01.13		01.07.14		21.2					99.94				/B+	Потреб. усл.	
ИКС5-4	8 000 R	7.75	06.12.12	06.06.14	02.06.16	20.4	44.3				97.61	98.49				/B+	Потреб. усл.	
ИнвТоргБ БО-1	2 000 R	10.25	25.11.12		25.11.13		14.0				98.00	100.00				/B2/	Финансы	
ИнвТоргБ-4	1 500 R	9.00	08.10.12		08.10.12		0.4									/B2/	Финансы	
ИнгБанк-1	5 000 R	8.03	17.10.12		23.07.14		21.9				98.51	100.00				/Ваа2/	Финансы	
ИнгБанк-2	5 000 R	8.61	12.11.12		18.11.14		25.8									/Ваа2/	Финансы	
Интеза-3	5 000 R	9.00	10.10.12	18.10.13	13.04.15	12.8	30.6				99.50	100.44				/Ba1/	Финансы	
Интурист-2	2 000 R	10.00	20.11.12		21.05.13		7.8	99.25	0.03	8	98.92	99.22		11.48	9.74	0.57		Потреб. усл.
Иркут БО-1	5 000 R	9.25	12.03.13		10.09.13		11.5				100.00	100.59				/Ba2/	Машиностр. и пр.	
ИркутЭнерго БО-1	3 000 R	7.60	09.10.12		08.04.14		18.4				96.00	100.00				/отзван/отзван	Электроэнерг.	
ИркутЭнерго-1	5 000 R	15.50	29.11.12		28.11.13		14.1									/отзван/отзван	Электроэнерг.	
ИтераФ-1	5 000 R	8.50	20.11.12		20.11.12		1.8	100.10	0.03	7	100.05	100.10	7.88	8.25	0.14		Нефть и газ	
Камаз БО-1	2 000 R	9.00	17.12.12	19.12.12	16.12.13	2.8	14.7					100.00					Машиностр. и пр.	
Камаз БО-2	3 000 R	8.60	05.02.13		04.02.14		16.3				98.40	98.70					Машиностр. и пр.	
Каркаде-1	1 500 R	13.00	19.10.12		17.04.15		30.7	99.80	0.28	180 730	98.01	100.00		13.84	12.73	0.95	V+//	Финансы
Карусель-2	3 000 R	12.00	14.03.13		12.09.13		11.6									/B+	Потреб. усл.	
КаспЭнергия-1	1 000 R	12.50	23.10.12		23.10.12		0.9	100.24	0.15	260 010	100.00	100.50	9.37	11.85	0.07		Нефть и газ	
КЕДР БО-1	1 500 R	9.25	28.12.12	09.01.13	28.06.14	3.5	21.1				98.50	98.70				/B2/	Финансы	
КИТ ФинансКап-2	3 600 R	11.00	11.12.12		10.06.14		20.5									V/отзван/	Финансы	
КИТ ФинансКап-3	1 150 R	11.00	27.11.12		24.11.15		38.0									V/отзван/	Финансы	
Кокс БО-2																		

Рынок рублевых облигаций

Выпуск	Объем, млн	Купон, %	Дата			Месяцев до		Цена	Изм.	Торговый объем, шт	Котировки		Доходность, %			Дюр, лет	Рейтинг F/M/S	Сектор	
			купона	оферты	погаш	офрт	погаш				покупка	продажа	офрт	погаш	текущ				
КОРПОРАТИВНЫЕ РУБЛЕВЫЕ ОБЛИГАЦИИ																			
ЛенСпецСМУ-1	400 R	16.00	07.12.12		07.12.12		2.4	101.26		35	101.26	101.67		9.97	15.69	0.18	//B	Строительство	
ЛенЭнерго-4	3 000 R	8.50	23.10.12	24.04.15	18.04.17	30.9	54.8				100.00	100.10					/Ba2/	Электроэнерг.	
ЛОКО Банк БО-1	2 500 R	9.80	07.02.13		06.02.14		16.4	100.20	0.03	30 001		100.20		9.66			V+/B2/	Финансы	
ЛОКО Банк-5	2 500 R	10.10	24.01.13	01.08.13	23.07.15	10.2	33.9				98.00						V+/B2/	Финансы	
ЛокоБанк БО-03	3 000 R	10.75	12.02.13	16.08.13	11.08.15	10.7	34.5	100.11		387 627	99.90	100.25	10.87	10.61	0.78	V+/B2/	Финансы		
ЛСР БО-1	1 500 R	10.50	25.12.12	02.07.13	25.06.13	9.2	9.0				100.50	100.95					B/B2/	Строительство	
ЛСР БО-2	2 000 R	10.00	12.03.13		10.09.13		11.5	100.41	0.06	16 092	100.20	100.44		9.76	9.92	0.85	B/B2/	Строительство	
ЛСР БО-3	2 000 R	9.50	21.03.13		20.03.14		17.8	97.85	0.05	227	97.75	97.95		11.42	9.70	1.27	B/B2/	Строительство	
ЛСР БО-5	2 000 R	8.47	24.01.13		24.07.14		21.9	95.50	0.03	2 021	95.51	95.60		11.56	8.74	1.53	B/B2/	Строительство	
ЛСР-2	5 000 R	9.80	31.01.13	05.02.13	01.08.13	4.4	10.2	100.43	(0.01)	12 205	100.40	100.60	8.66				B/B2/	Строительство	
ЛСР-3	3 000 R	11.50	15.03.13	20.03.14	08.09.17	17.8	59.5	100.61	0.37	108 208	100.60	100.75	11.34	11.39	1.25	B/B2/	Строительство		
Лукойл БО-6	5 000 R	9.20	13.12.12		13.12.12		2.6	100.70		200	100.37	100.66		5.95	8.91	0.21	BBB-/Baa2/BBB-	Нефть и газ	
Лукойл БО-7	5 000 R	9.20	13.12.12		13.12.12		2.6				100.36						BBB-/Baa2/BBB-	Нефть и газ	
Лукойл-4	6 000 R	7.40	06.12.12		05.12.13		14.3				100.00	100.20					BBB-/Baa2/BBB-	Нефть и газ	
Магнит БО-1	1 000 R	8.25	11.03.13		09.09.13		11.5										//BB-	Потреб. усл.	
Магнит БО-2	1 000 R	8.25	11.03.13		09.09.13		11.5				95.00	100.10					//BB-	Потреб. усл.	
Магнит БО-3	1 500 R	8.25	11.03.13		09.09.13		11.5										//BB-	Потреб. усл.	
Магнит БО-4	2 000 R	8.25	11.03.13		09.09.13		11.5				100.10	100.25					//BB-	Потреб. усл.	
Магнит БО-5	5 000 R	8.00	01.03.13		28.02.14		17.1				98.30						//BB-	Потреб. усл.	
Магнит БО-6	5 000 R	7.75	23.10.12		22.04.14		18.9	99.50	0.20	45 000	99.15	99.70		8.25	7.54	1.35	//BB-	Потреб. усл.	
Магнит БО-7	5 000 R	8.90	25.03.13		21.09.15		35.9	100.00		5 000 000				9.10	8.90	2.47	//BB-	Потреб. усл.	
Макромир-1	1 000 R		26.02.13		26.02.13		5.1											Строительство	
МБРР-2	3 000 R	7.00	27.09.12		28.03.13		6.0											V+/B1/	Финансы
МБРР-3	3 000 R	8.25	23.10.12		23.04.13		6.9				94.00	100.20						V+/B1/	Финансы
МБРР-4	5 000 R	9.50	28.02.13		27.02.14		17.1				86.00	99.00						V+/B1/	Финансы
МБРР-5	5 000 R	9.50	13.12.12	17.12.12	12.06.14	2.7	20.5				86.01	100.75						V+/B1/	Финансы
МДМ Банк БО-1	5 000 R	12.75	29.11.12		29.11.12		2.1				100.51	100.86						BB-/Baa2/BB-	Финансы
МДМ Банк БО-2	5 000 R	8.15	22.03.13		21.03.14		17.8	99.40	0.30	342	99.40	100.35		8.77	8.19	1.31	BB-/Baa2/BB-	Финансы	
МДМ Банк БО-4	5 000 R	9.50	16.12.12	20.12.12	16.12.14	2.8	26.7	100.30	0.07	76 197		100.30	8.20	0.84	9.23	0.21	BB-/Baa2/BB-	Финансы	
МДМ Банк-8	6 203 R	9.00	11.10.12	09.07.13	09.04.15	9.4	30.4				88.00	100.32						BB-/Baa2/BB-	Финансы
Медведь-2	1 000 R	12.50	26.11.12	02.09.13	22.08.16	11.2	46.9	100.00		50 001			13.08	12.38	0.77			Финансы	
МеталКомБ БО-1	1 500 R	8.70	02.02.13	02.02.13	02.08.14	4.3	22.2	99.91	1.51	77 998	98.09	100.15	9.10	8.60	0.33		/B3/	Финансы	
МеталКомБ-1	900 R	9.40	27.11.12		26.11.13		14.0				94.00							/B3/	Финансы
Металлонв-01	5 000 R	9.00	18.03.13	19.03.15	07.03.22	29.8	113.4	99.73	0.02	76	99.65	99.80	9.33	9.01	2.07		BB-/Baa3/BB-	МГД	
Металлонв-05	10 000 R	9.00	18.03.13	19.03.15	07.03.22	29.8	113.4	99.72	0.11	210 002	99.60	99.80	9.34	9.01	2.07		BB-/Baa3/BB-	МГД	
Металлонв-06	10 000 R	9.00	21.03.13	24.03.15	10.03.22	29.9	113.5	99.73	0.23	350	99.60	99.80	9.33	9.02	2.08		BB-/Baa3/BB-	МГД	
МеталлонвБ-1	1 500 R	10.15	19.12.12	21.12.12	22.06.15	2.9	32.9	100.08		2 000	100.06	100.20	9.90	9.88	0.21			Финансы	
МетКомБанк-1	2 000 R	10.75	12.10.12	17.04.13	15.04.15	6.7	30.6				100.00	100.50					/B3/	Финансы	
Мечел БО-1	5 000 R	8.10	09.11.12		09.11.12		1.5	99.99		710	97.00	99.99		8.22	7.86	0.12		/B2/	МГД
Мечел БО-11	3 000 R	11.25	09.10.12		07.04.15		30.4				100.00							/B2/	МГД
Мечел БО-12	3 000 R	11.25	09.10.12		07.04.15		30.4				100.00							/B2/	МГД
Мечел БО-2	5 000 R	9.75	12.03.13		12.03.13		5.5	99.29	0.04	1 607	98.75	99.35		11.67	9.79	0.41		/B2/	МГД
Мечел БО-3	5 000 R	9.75	24.10.12		24.04.13		6.9				98.85	99.35						/B2/	МГД
Мечел БО-4	5 000 R	10.25	12.02.13	11.02.14	10.02.15	16.6	28.5	96.65	(0.23)	2 712	95.57	97.10	13.37	10.48	1.16			/B2/	МГД
Мечел БО-5	5 000 R	11.25	09.10.12		07.04.15		30.4				100.00							/B2/	МГД
Мечел БО-6	2 000 R	11.25	09.10.12		07.04.15		30.4				100.00							/B2/	МГД
Мечел БО-7	2 000 R	11.25	09.10.12		07.04.15		30.4				100.00							/B2/	МГД
Мечел-02	5 000 R	7.40	12.12.12		12.06.13		8.5	96.50	(0.01)	2 870	96.60	96.96		13.03	7.51	0.62		/B2/	МГД
Мечел-04	5 000 R	11.25	25.10.12	29.07.13	21.07.16	10.1	45.9	100.32	0.17	1 083	99.33	100.00	11.28	11.01	0.71		/B2/	МГД	
Мечел-05	5 000 R	12.50	16.10.12	19.10.12	09.10.18	0.8	72.5	100.20	0.00	50 004	100.12	100.25	9.34	12.19	0.06		/B2/	МГД	
Мечел-13	5 000 R	10.00	05.03.13	03.09.15	25.08.20	35.3	95.0	91.00	0.00	13	89.13	91.00	14.30	10.92	2.26		/B2/	МГД	
Мечел-14	5 000 R	10.00	05.03.13	03.09.15	25.08.20	35.3	95.0				91.01	92.50					/B2/	МГД	
Мечел-15	5 000 R	8.25	19.02.13	20.02.14	09.02.21	16.9	100.6	93.00	0.05	107 565	92.21	93.00	14.38	8.80	1.17		/B2/	МГД	
Мечел-16	5 000 R	8.25	19.02.13	20.02.14	09.02.21	16.9	100.6	93.00		103 710	91.66	93.00	14.38	8.80	1.17		/B2/	МГД	
Мечел-17	5 000 R	8.40	06.12.12	06.06.16	27.05.21	44.4	104.1	87.24	0.98	7	86.01	87.44	13.25	9.36	2.76		/B2/	МГД	
Мечел-18	5 000 R	8.40	06.12.12	06.06.16	27.05.21	44.4	104.1	86.50	(0.31)	9 001	84.26	90.00	13.55	9.44	2.75		/B2/	МГД	
Мечел-19	5 000 R	8.40	11.12.12	09.06.16	01.06.21	44.5	104.3	86.75	0.68	2	84.56	87.49	13.43	9.42	2.77		/B2/	МГД	
МИА-4	2 000 R	7.35	04.10.12	18.10.12	01.10.15	0.8	36.2										/Ba2/	Финансы	
МИА-5	2 000 R	7.90	18.10.12	25.07.13	17.07.14	10.0	21.7				98.75	99.30					/Ba2/	Финансы	
Микоан-2	2 000 R	11.30	07.02.13		07.02.13		4.4											Потреб. тов.	
Мираторг БО-1	3 000 R	8.75	29.01.13	17.07.14	29.07.14	21.7	22.1				95.25	95.50						Потреб. тов.	
МирСтрТехн-1	1 000 R	3.00	25.03.13		25.06.19		81.0	23.13	(0.73)	1	21.50	23.34	42.03	12.15	3.05			Строительство	
МКБ БО-1	3 000 R	8.50	22.02.13	01.03.13	22.02.14	5.2	16.9	99.90	0.03	2 570	99.84	99.90	8.91	8.44	0.38		BB-/B1/B+	Финансы	
МКБ БО-3	4 000 R	9.25	27.10.12	06.05.13	27.04.15														

Рынок рублевых облигаций

Выпуск	Объем, млн	Купон, %	Дата			Месяцев до		Цена	Изм.	Торговый объем, шт	Котировки		Доходность, %			Дюр, лет	Рейтинг F/M/S	Сектор	
			кулона	оферты	погаш	офрт	погаш				покупка	продажа	офрт	погаш	текуц				
КОРПОРАТИВНЫЕ РУБЛЕВЫЕ ОБЛИГАЦИИ																			
МСП Банк-1	5 000 R	8.70	27.09.12	31.03.14	17.03.22	18.1	113.8									/Ваа2/BBB	Финансы		
МСП Банк-2	5 000 R	9.20	21.02.13	25.08.14	11.08.22	23.0	118.6	100.43	0.42	50 000	100.20	100.44	9.14		9.09	1.63	/Ваа2/BBB	Финансы	
МТС-1	10 000 R	7.00	18.10.12		17.10.13		12.7				99.15	99.89					BB+/Ва2/BB	Телеком	
МТС-2	10 000 R	7.75	23.10.12		20.10.15		36.8	98.40	0.00	1	97.71	98.40		8.52	7.62	2.49	BB+/Ва2/BB	Телеком	
МТС-3	10 000 R	8.00	18.12.12	20.06.13	12.06.18	8.8	68.6	100.33		153 002	100.20	100.50	7.64		7.81	0.66	BB+/Ва2/BB	Телеком	
МТС-4	15 000 R	7.60	14.05.13		13.05.14		19.6				98.69	99.70					BB+/Ва2/BB	Телеком	
МТС-5	15 000 R	8.75	23.07.13		19.07.16		45.8				98.51	100.00					BB+/Ва2/BB	Телеком	
МТС-7	10 000 R	8.70	13.11.12		07.11.17		61.4	98.57	(0.40)	43	98.09	98.79		9.26	8.55	3.76	BB+/Ва2/BB	Телеком	
МТС-8	15 000 R	8.15	13.11.12	13.11.15	03.11.20	37.6	97.3	98.50	(0.50)	10 000	98.01	99.14	8.89		8.03	2.52	BB+/Ва2/BB	Телеком	
Н Ленск-3	500 R	14.00	15.01.13		16.07.13		9.7				99.82	100.14						МГД	
НацКлп БО-3	500 R	8.20	24.12.12		23.06.14		20.9											Финансы	
НацКлп БО-4	500 R	8.20	24.12.12		23.06.14		20.9											Финансы	
НацСтанд-1	1 500 R	9.80	10.03.13	10.03.13	11.03.14	5.5	17.5	100.00		26 000	99.90	100.10	10.02		9.76	0.42	/B3/	Финансы	
НацСтандФ БО-1	2 000 R	10.50	02.11.12		02.05.14		19.2	102.40		871 599				9.04	9.86	1.34	/B3/	Финансы	
НИА ВТБ-1	1 984 R		26.09.12		26.02.39		317.3										/Ва1/	Финансы	
НИА ВТБ-2	2 027 R		26.09.12		26.02.39		317.3										/Ва1/	Финансы	
НЛМК БО-1	5 000 R	9.75	04.12.12		04.12.12		2.3	100.52		1 026	100.45	101.00		7.03	9.42	0.18	BBB-/Ваа3/BBB-	МГД	
НЛМК БО-2	5 000 R	8.75	19.12.12	21.06.13	17.12.14	8.8	26.7				100.01	100.83					BBB-/Ваа3/BBB-	МГД	
НЛМК БО-3	5 000 R	8.75	19.12.12	21.06.13	17.12.14	8.8	26.7				100.70	100.75					BBB-/Ваа3/BBB-	МГД	
НЛМК БО-4	5 000 R	8.25	11.03.13	10.09.14	07.09.15	23.5	35.4	100.07	0.00	50 000	86.00	100.15	8.38		8.22	1.70	BBB-/Ваа3/BBB-	МГД	
НЛМК БО-5	10 000 R	10.75	30.10.12		30.10.12		1.2	100.39	(0.07)	12 442	100.38	100.40		6.68	10.27	0.09	BBB-/Ваа3/BBB-	МГД	
НЛМК БО-6	10 000 R	7.75	05.03.13		05.03.13		5.3	100.19		360 000	100.00	100.35		7.42	7.70	0.41	BBB-/Ваа3/BBB-	МГД	
НЛМК БО-7	10 000 R	8.95	13.11.12		11.11.14		25.5	101.64		100 002	101.00	101.70		8.25	8.53	1.78	BBB-/Ваа3/BBB-	МГД	
НЛМК-07	5 000 R	8.50	18.03.13	20.03.15	05.09.22		119.4										BBB-/Ваа3/BBB-	МГД	
НМТП БО-2	4 000 R	9.00	31.10.12		29.04.15		31.1				99.90	99.99					/Ва3/BB-	Транспорт	
Новатэк БО-1	10 000 R	7.50	25.12.12		25.06.13		9.0				100.00	100.18					BBB-/Ваа3/BBB-	Нефть и газ	
Новиком БО-1	3 000 R	8.50	07.01.13	12.07.13	07.07.14	9.5	21.4					99.48					/B2/	Финансы	
Новиком-1	2 000 R	9.50	24.11.12	31.05.13	25.11.13	8.2	14.0										/B2/	Финансы	
Номос БО-1	5 000 R	9.10	24.02.13		24.02.14		17.0				99.80	100.00					BB/Ва3/	Финансы	
Номос БО-2	5 000 R	8.00	18.10.12	22.04.13	18.10.14	6.9	24.8				99.45	99.70					BB/Ва3/	Финансы	
Номос БО-3	5 000 R	9.15	09.02.13	14.08.13	09.08.15	10.6	34.5				100.10	100.40					BB/Ва3/	Финансы	
Номос-09	5 000 R	8.75	14.12.12		14.06.13		8.6				86.00	100.18					BB/Ва3/	Финансы	
Номос-11	5 000 R	9.50	02.01.13		02.07.14		21.2				99.90	100.20					BB/Ва3/	Финансы	
Номос-12	5 000 R	8.50	23.02.13	28.08.13	28.08.17	11.1	59.1	100.00		100	99.50	100.00	8.67		8.44	0.83	BB/Ва3/	Финансы	
НорНикель БО-3	15 000 R	7.00	29.01.13		30.07.13		10.1				99.50	99.70					BB+/Ва2/BBB-	МГД	
НотаБ-1	1 000 R	11.00	13.02.13	20.02.13	12.02.14	4.9	16.6				98.00	100.60					/B3/	Финансы	
НПК БО-1	5 000 R	10.00	05.03.13		03.03.15		29.2	100.35	0.10	499 640	100.11	100.35		10.07	9.91	2.01	/B1/	Транспорт	
НПК БО-2	5 000 R	10.00	05.03.13		03.03.15		29.2	100.35	(0.17)	538 621	100.00	100.65		10.07	9.91	2.01	/B1/	Транспорт	
НПК-1	1 950 R	9.25	12.10.12	12.10.12 C	10.07.15		30.5	99.80		9 966	99.50	99.99	13.94	9.73	9.10	0.04	/B1/	Транспорт	
НПО Сатурн-3	3 500 R	8.00	05.12.12	06.12.12	06.06.14	2.4	20.4				2.02							Машиностр. и пр.	
НФК Банк БО-1	2 000 R	10.00	15.10.12	18.10.12	15.04.14	0.8	18.6	99.94		28 327	99.90	100.00	11.12		9.58	0.05	/B3/B	Финансы	
ОАК-1	46 280 R	8.00	12.03.13		17.03.20		89.8				99.50							Машиностр. и пр.	
ОбКондирер-2	3 000 R	10.50	17.10.12		17.04.13		6.7										B//	Потреб. тов.	
Оборонпром-1	21 091 R	8.00	19.10.12		24.04.20		91.0				99.50							Машиностр. и пр.	
ОИЖК-2	1 500 R	11.00	12.02.13		07.02.17		52.5											Финансы	
ОМЗ-6	1 600 R	8.25	30.11.12		31.05.13		8.2											Машиностр. и пр.	
Открытие-01	5 000 R	9.00	16.10.12		14.10.14		24.6	102.00		90 249	96.02			8.08	8.50	1.71	/B+	Финансы	
Открытие-02	5 000 R	10.75	27.12.12	31.12.13	22.12.16	15.2	50.9	100.01		1 240 000			11.00		10.48	1.06	/B+	Финансы	
ОТП Банк БО-1	5 000 R	7.95	29.01.13		29.07.14		22.1				95.60	95.96					BB/Ва2/	Финансы	
ОТП Банк БО-2	6 000 R	10.50	05.03.13	06.03.14	03.03.15	17.3	29.2	100.10	0.11	3 130	99.70	100.10	10.69		10.43	1.24	BB/Ва2/	Финансы	
ОТП Банк БО-3	4 000 R	10.50	01.11.12	03.11.12	30.10.14	1.3	25.2	100.25	0.00	60 000	100.20	100.24	8.03		10.06	0.10	BB/Ва2/	Финансы	
ОТП Банк-2	2 500 R	8.25	25.09.12		25.03.14		18.0										BB/Ва2/	Финансы	
Первобанк БО-1	1 500 R	9.75	24.10.12		24.04.13		6.9				99.51	100.05					/B3/	Финансы	
Первобанк БО-2	1 500 R	8.50	11.10.12	18.10.12	10.04.14	0.8	18.5	100.00	(0.02)	785	99.95	100.00	8.50		8.19	0.04	/B3/	Финансы	
Петрокоммерц БО-1	3 000 R	8.90	05.03.13	06.09.13	03.03.15	11.4	29.2				99.00	101.25					/Ва3/B+	Финансы	
Петрокоммерц БО-2	3 000 R	9.20	23.02.13	27.08.13	23.08.15	11.0	34.9				100.20	100.94					/Ва3/B+	Финансы	
Петрокоммерц БО-3	5 000 R	9.70	23.02.13	25.02.14	23.08.15	17.0	34.9				100.40	100.56					/Ва3/B+	Финансы	
Петрокоммерц-5	5 000 R	12.75	19.12.12	24.12.12	21.12.14	3.0	26.9				92.02	101.75					/Ва3/B+	Финансы	
ПИА АИЖК-1	688 R	6.94	15.11.12		15.02.39		316.9				86.00	99.90					/Ва1/	Финансы	
Полипласт-2	800 R	12.75	12.03.13		11.03.14		17.5	100.00	0.01	2 484	99.70	100.00		13.15	12.69	1.21		Хим. пром.	
ПочтаРос	7 000 R	8.25	25.09.12	28.03.14	22.03.16	18.0	41.9											Потреб. усл.	
ПраймФ-1	360 \$	9.00	30.11.12		29.05.15		32.1											Потреб. тов.	
ПробизнесБ 07	2 000 R	11.75	05.03.13	05.09.13	05.09.15	11.3	35.3											B-/B2/	Финансы
ПромсвБ БО-2	5 000 R	8.75	20.02.13	28.02.13	18.02.15	5.1	28.8	100.10		400	100.10	100.19	8.64		8.67	0.38	BB-/Ва2/отзван	Финансы	
ПромсвБ БО-3	5 000 R	8.60	05.02.13		04.02.14		16.3	99.16	0.03	795 003	95.00	99.00		9.47	8.58	1.19	BB-/Ва2/отзван	Финансы	
ПромсвБ БО-4	5 000 R	8.75	20.02.13	28.02.13	18.02.15	5.1	2												

Рынок рублевых облигаций

Выпуск	Объем, млн	Купон, %	Дата			Месяцев до		Цена	Изм.	Торговый объем, шт	Котировки		Доходность, %			Дюр, лет	Рейтинг F/M/S	Сектор
			купона	оферты	погаш	офрт	погаш				покупка	продажа	офрт	погаш	текущ			
КОРПОРАТИВНЫЕ РУБЛЕВЫЕ ОБЛИГАЦИИ																		
РЖД-10	15 000 R	15.00	07.03.13		06.03.14	17.3	110.60	0.10	12 323	110.51	110.70		7.28	13.47	1.26	BBB/Baa1/BBB	Транспорт	
РЖД-11	15 000 R	7.80	21.11.12		18.11.15	37.8				99.40	99.70					BBB/Baa1/BBB	Транспорт	
РЖД-12	15 000 R	0.10	22.11.12	26.11.12	16.05.19	2.0				99.10	99.40					BBB/Baa1/BBB	Транспорт	
РЖД-13	15 000 R	0.10	07.03.13	12.03.13	06.03.14	5.5				99.75	100.05					BBB/Baa1/BBB	Транспорт	
РЖД-14	15 000 R	7.85	09.10.12		07.04.15	30.4				99.73	99.95					BBB/Baa1/BBB	Транспорт	
РЖД-15	15 000 R	10.02	24.12.12	26.12.12	20.06.16	3.0	100.73	(0.01)	36 522	100.67	100.75	7.04		9.71	0.23	BBB/Baa1/BBB	Транспорт	
РЖД-16	15 000 R	7.90	10.12.12	07.06.16	05.06.17	44.4	56.4	0.11	11 900	99.00	99.25	8.35		7.79	2.96	BBB/Baa1/BBB	Транспорт	
РЖД-17	15 000 R	10.30	21.01.13	23.07.13	16.07.18	9.9	69.7	(0.08)	4	102.39	102.70			9.87		BBB/Baa1/BBB	Транспорт	
РЖД-18	15 000 R	10.50	21.01.13	23.07.14	15.07.19	21.9	81.7	(0.11)	162	104.56	104.70			9.87		BBB/Baa1/BBB	Транспорт	
РЖД-19	10 000 R	8.15	21.01.13	18.07.18	08.07.24	69.8	141.5			99.92	100.22					BBB/Baa1/BBB	Транспорт	
РЖД-23	15 000 R	9.00	31.01.13	05.02.15	16.01.25	28.4	147.8	(0.10)	3 300	102.41	102.45	7.98		8.67	1.99	BBB/Baa1/BBB	Транспорт	
РЖД-32	10 000 R	8.95	18.01.13	13.07.22	25.06.32	117.6	237.1			99.75	100.00					BBB/Baa1/BBB	Транспорт	
РизэлЛизинг	2 000 R	8.50	21.12.12		19.12.14	26.8											Финансы	
РК Казанчей-1	3 000 R	10.50	23.11.12	28.11.12	20.11.15	2.1	37.8										Финансы	
РМБ-3	1 100 R	11.00	24.03.13	26.09.12	23.09.13	0.0	11.9	99.99	1	99.00	99.99	0.02	11.31	10.99	0.50	/B3/	Финансы	
РМК-3	3 000 R	10.40	18.12.12	20.12.13	15.12.15	14.8	38.7	98.10	(0.80)	6 600	97.50	98.49	12.44		10.31	1.03		МГД
РМК-4	5 000 R	9.00	06.12.12	10.06.14	02.06.16	20.5	44.3			94.01	95.50						МГД	
РосБанк БО-1	5 000 R	8.90	25.12.12		25.06.13	9.0					100.92						BBB+/Baa3/BBB-	Финансы
РосБанк БО-2	5 000 R	8.00	08.01.13		08.07.13	9.4											BBB+/Baa3/BBB-	Финансы
РосБанк БО-3	10 000 R	8.95	16.11.12	20.05.13	16.11.14	7.8	25.7			97.07	100.60						BBB+/Baa3/BBB-	Финансы
РосБанк БО-4	10 000 R	9.30	12.03.13	16.09.14	12.09.15	23.7	35.6			100.15	100.24						BBB+/Baa3/BBB-	Финансы
РосБанк АЗ	5 000 R	6.90	05.11.12		06.11.13	13.4	98.35	(0.30)	117 560	95.00	98.63		8.65	6.83	0.98		BBB+/Baa3/BBB-	Финансы
РосБанк А5	5 000 R	7.40	05.11.12		07.11.14	25.4				95.07	101.00						BBB+/Baa3/BBB-	Финансы
РосВодКан-3	3 000 R	9.00	12.11.12	14.11.13	09.11.15	13.6	37.5	98.52	(0.13)	132	98.01	99.10	10.67		8.84	0.96	BB-/	Потреб. усл.
РосгосСтрах-2	5 000 R	10.50	08.11.12	13.11.12	02.11.17	1.6	61.3	100.20	0.00	3 400	100.06	100.28	8.85		10.08	0.11		Финансы
РосдорБанк-1	1 050 R	11.50	08.12.12	12.12.12	09.12.13	2.6	14.5	100.00		10	96.03	100.05	11.62		11.12	0.18	/B3/	Финансы
Роснано-1	8 000 R	8.90	26.12.12		20.12.17	62.9				97.61	98.99						/BB+/	Финансы
Роснано-2	10 000 R	8.90	26.12.12		20.12.17	62.9	98.00		1 900	98.00	99.99		9.61	8.88	3.83	/BB+/	Финансы	
Роснано-3	15 000 R	8.90	26.12.12		20.12.17	62.9				97.60	98.20						/BB+/	Финансы
Роснано-4	10 000 R	8.60	17.10.12		10.04.19	78.5	100.13	0.03	36 000	99.75	100.10				8.28		/BB+/	Финансы
Роснано-5	10 000 R	8.60	17.10.12		10.04.19	78.5	100.12	0.02	70 000						8.28		BB-/Baa3/BB-	МГД
РосТелеком-01	2 000 R	6.60	07.02.13		08.08.13	10.4				84.00	100.00						BBB-/BB+/	Телеком
РосТелеком-04	2 000 R	6.50	03.10.12		03.04.13	6.2				98.00	99.75						BBB-/BB+/	Телеком
РосТелеком-08	1 200 R	6.65	04.12.12		03.09.13	11.3				98.90	100.00						BBB-/BB+/	Телеком
РосТелеком-10	2 250 R	9.29	20.11.12		21.05.13	7.8				100.02	100.50						BBB-/BB+/	Телеком
РосТелеком-11	3 000 R	11.70	31.10.12	29.07.15 C	24.07.19	34.1	82.0										BBB-/BB+/	Телеком
РосТелеком-13	2 000 R	6.50	17.10.12		17.10.12	0.7				99.61							BBB-/BB+/	Телеком
РСГ-1	3 000 R	10.75	19.12.12	25.12.12	18.06.14	3.0	20.7	99.98	(0.04)	11 525	99.95	100.04	11.28		10.74	0.21		Строительство
РСХБ БО-1	5 000 R	8.30	27.02.13		28.08.13	11.1	100.35	(0.03)	450	100.30					8.22	0.84	BBB/Baa1/	Финансы
РСХБ БО-2	5 000 R	8.20	05.02.13	08.08.13	03.02.15	10.4	28.3	100.43	(0.00)	50 000	100.10	100.60	7.81		8.08	0.78	BBB/Baa1/	Финансы
РСХБ БО-3	5 000 R	8.20	07.02.13	12.08.13	05.02.15	10.6	28.4			100.10	100.60						BBB/Baa1/	Финансы
РСХБ БО-5	10 000 R	8.30	27.02.13		28.08.13	11.1				100.35	100.45						BBB/Baa1/	Финансы
РСХБ БО-6	10 000 R	8.20	30.10.12		29.10.13	13.1	100.00	(0.26)	1 000	97.00	100.50		8.36	7.94	0.96		BBB/Baa1/	Финансы
РСХБ-03	10 000 R	9.25	14.02.13	17.02.14	09.02.17	16.8	52.5			100.80	101.82						BBB/Baa1/	Финансы
РСХБ-04	10 000 R	7.50	03.10.12		27.09.17	60.1					100.05						BBB/Baa1/	Финансы
РСХБ-05	10 000 R	8.75	04.12.12	04.12.13	27.11.18	14.3	74.1	100.85	0.08	8 048	86.01	100.95	8.13		8.45	1.05	BBB/Baa1/	Финансы
РСХБ-06	5 000 R	7.80	15.02.13	19.08.14	09.02.18	22.8	64.5			85.30	100.49						BBB/Baa1/	Финансы
РСХБ-07	5 000 R	6.85	11.12.12	12.06.13	05.06.18	8.5	68.3	99.60		55	99.40	101.00	7.55		6.75	0.65	BBB/Baa1/	Финансы
РСХБ-08	5 000 R	10.10	22.11.12	26.11.12	14.11.19	2.0	85.7	100.45	(0.01)	233 075	100.20	100.52	7.26		9.73	0.15	BBB/Baa1/	Финансы
РСХБ-09	5 000 R	10.10	22.11.12	26.11.12	14.11.19	2.0	85.7	100.37	0.03	62 000	100.20	100.79	7.77		9.73	0.15	BBB/Baa1/	Финансы
РСХБ-10	5 000 R	9.00	06.02.13	08.02.13	29.01.20	4.5	88.2			100.40	101.90						BBB/Baa1/	Финансы
РСХБ-11	5 000 R	9.00	07.02.13	11.02.13	30.01.20	4.6	88.2	100.61	(0.01)	1 550	100.40	100.84	7.40		8.85	0.35	BBB/Baa1/	Финансы
РСХБ-12	5 000 R	7.70	10.01.13	13.07.15	01.07.21	33.6	105.2			97.40	98.20						BBB/Baa1/	Финансы
РСХБ-13	5 000 R	7.70	11.01.13	14.07.15	02.07.21	33.6	105.3										BBB/Baa1/	Финансы
РСХБ-14	10 000 R	7.70	08.01.13	08.07.15	29.06.21	33.4	105.2	97.35		12 000	97.35	98.20	8.98		7.78	2.31	BBB/Baa1/	Финансы
РСХБ-15	10 000 R	8.75	06.11.12	07.11.13	26.10.21	13.4	109.1	100.85	0.05	46 426	100.70	101.10	8.08		8.40	0.97	BBB/Baa1/	Финансы
РСХБ-16	10 000 R	8.55	15.10.12	15.04.15	04.04.22	30.6	114.3	99.86		104 000	99.75	100.14	8.79		8.25	2.08	BBB/Baa1/	Финансы
РТК Лизинг БО-1	600 R	12.00	05.02.13		06.08.13	10.4	100.76	0.01	27	100.50	100.75		12.77	14.61	0.58		Финансы	
РТК-2	20 000 R	8.00	20.07.17	26.07.17	08.07.27	58.0	177.5										Финансы	
РТК-3	5 000 R	11.00	19.01.15	25.01.15	04.01.27	28.0	171.4										Финансы	
РТК-4	5 R	2.00	02.09.15	08.09.15	18.08.27	35.4	178.8										Финансы	
РусСтанд БО-1	5 000 R	11.00	09.11.12	16.11.12	07.11.14	1.7	25.4	100.34	(0.00)	198	100.30	100.37	8.23		10.53	0.12	B+/Baa3/B+	Финансы
РусСтанд БО-2	5 000 R	9.00	25.09.12	02.04.13	24.03.15	6.2	29.9										B+/Baa3/B+	Финансы
РусСтанд БО-6	5 000 R	9.40	03.11.12	11.11.13	03.05.15	13.5	31.2	100.23		4 390	99.75	100.19						

Рынок рублевых облигаций

Выпуск	Объем, млн	Купон, %	Дата			Месяцев до		Цена	Изм.	Торговый объем, шт	Котировки		Доходность, %			Дюр, лет	Рейтинг F/M/S	Сектор
			купона	оферты	погаш	офрт	погаш				покупка	продажа	офрт	погаш	текуц			
КОРПОРАТИВНЫЕ РУБЛЕВЫЕ ОБЛИГАЦИИ																		
СЗКК-4	5 000 R	6.73	19.10.12	09.10.20 C	26.09.31	96.5	228.2										Строительство	
СибМетИнв-1	10 000 R	13.50	18.10.12	20.10.14	10.10.19	24.8	84.5	107.98	0.10	85 000	107.95	108.00	9.36		11.86	1.63	BB-/B1/B+	МГД
СибМетИнв-2	10 000 R	13.50	18.10.12	20.10.14	10.10.19	24.8	84.5	108.01	0.06	135 001	107.60	108.68	9.35		11.86	1.63	BB-/B1/B+	МГД
СИБУР X-1	1 500 R	10.47	01.11.12		01.11.12		1.2										BB/Ba2/	Хим. пром.
СИБУР X-5	30 000 R	8.00	15.03.13	18.03.13	13.03.15	5.7	29.6										BB/Ba2/	Хим. пром.
Синергия БО-1	3 000 R	9.75	04.10.12	06.10.12	03.10.13	0.4	12.3				99.00	100.17					B//	Потреб. тов.
Синергия БО-3	2 000 R	11.00	05.12.12		03.06.15		32.3										B//	Потреб. тов.
Синергия-3	2 500 R	8.00	18.02.13		18.08.14		22.8										B//	Потреб. тов.
СистемаАФК-1	6 000 R	9.75	07.03.13		07.03.13		5.4	101.05		4 050	100.40	101.09		7.45	9.60	0.42	BB-/Ba3/BB	Телеком
СистемаАФК-2	20 000 R	8.35	12.02.13		12.08.14		22.6	100.20		90 002	100.00	102.00		8.40	8.26	1.63	BB-/Ba3/BB	Телеком
СистемаАФК-3	19 000 R	12.50	29.11.12	04.12.12	24.11.16	2.3	50.0	100.88	(0.20)	203 015	100.04	101.05	7.53		11.92	0.17	BB-/Ba3/BB	Телеком
СистемаАФК-4	13 500 R	7.65	19.03.13		15.03.16		41.7	97.75	(0.43)	184	98.00			9.03	7.82	1.83	BB-/Ba3/BB	Телеком
СистемаГалс-1	3 000 R	8.50	09.10.12		08.04.14		18.4										отзван/отзван/	Строительство
СистемаГалс-2	2 000 R	8.50	16.10.12		15.04.14		18.6										отзван/отзван/	Строительство
Ситроникс БО-1	2 000 R	12.00	18.12.12		18.06.13		8.7	100.50		130	100.00	100.50		11.53	11.57	0.63	B-/B3/	Технологии
Ситроникс БО-2	3 000 R	10.75	08.10.12	15.10.12	07.10.13	0.7	12.4	100.00	0.01	5 061	97.04	100.03	10.76		10.24	0.03	B-/B3/	Технологии
СКБ Б БО-3	3 000 R	9.50	27.11.12	31.05.13	26.11.13	8.2	14.0				99.60						B/B1/	Финансы
СКБ Б БО-4	2 000 R	10.75	05.12.12	10.12.12	05.06.13	2.5	8.3				100.20	100.80					B/B1/	Финансы
СКБ Б БО-5	2 000 R	8.25	11.10.12	16.10.12	10.04.14	0.7	18.5				99.95	100.05					B/B1/	Финансы
СКБ Б БО-6	2 000 R	8.50	08.01.13	12.07.13	08.07.14	9.5	21.4				98.10	99.50					B/B1/	Финансы
СМП Банк-1	3 000 R	10.25	27.11.12	30.11.12	23.05.17	2.2	55.9	100.27	(0.00)	60 000	100.25	100.35	8.71		9.90	0.16	/B3/	Финансы
Соллерс БО-2	2 000 R	9.25	31.10.12		01.05.13		7.2	99.69		750	99.72	100.19		10.00	8.95	0.53		Машиностр. и пр.
Соллерс-2	3 000 R	12.50	16.01.13		17.07.13		9.7	102.33	0.03	154	102.33	102.50		9.63	11.94	0.71		Машиностр. и пр.
СПКазань-3	1 000 R	14.00	08.11.12		08.05.14		19.4	100.00	(0.01)	5 000	100.00				13.30			Потреб. усл.
СтрКред БО-1	1 000 R	9.90	28.01.13	31.07.13	28.07.14	10.2	22.1										/B3/	Финансы
СтрКред БО-2	1 000 R	9.90	28.01.13	31.07.13	28.07.14	10.2	22.1										/B3/	Финансы
СтрТрансГаз-3	5 000 R	8.50	11.10.12		11.04.13		6.5				99.10	100.88						Строительство
СУ155-4	1 000 R	12.75	19.11.12	26.11.12	18.05.15	2.0	31.7	99.72	(0.08)	2 113	99.65	99.70	14.86		12.25	0.13		Строительство
СудострБ БО-01	2 000 R	11.00	03.03.13	06.03.13	03.03.14	5.3	17.2	99.75	0.08	1 736	99.67	99.74	11.90		10.96	0.39	/B3/	Финансы
СудострБ-4	1 500 R	11.00	09.10.12		08.10.13		12.4	99.99	1.13	148	98.75	99.99		11.30	10.47	0.86	/B3/	Финансы
СУЭК Финанс-1	10 000 R	9.35	04.01.13	10.07.13	26.06.20	9.5	93.1	100.49	(0.21)	80 102	100.60	100.79	8.84		9.12	0.69	/Ba3/	МГД
Татнефть БО-1	5 000 R	7.25	22.03.13		20.09.13		11.8	99.50	0.23	500	99.25	100.00		7.94	7.28	0.90	BB+/Ba1/отзван	Нефть и газ
Таттелеком-2	1 500 R	8.25	01.11.12		01.11.12		1.2										BB-/	Телеком
ТатфондБ БО-1	2 000 R	10.75	27.12.12		26.12.13		15.0				100.05	100.15					/B3/	Финансы
ТатфондБ БО-2	2 000 R	8.75	18.10.12	25.10.12	17.04.14	1.0	18.7				99.90	100.00					/B3/	Финансы
ТатфондБ БО-3	2 000 R	12.25	29.11.12	05.12.12	27.11.14	2.3	26.1				100.12	100.61					/B3/	Финансы
ТатфондБ БО-4	3 000 R	11.25	19.02.13	26.02.13	17.02.15	5.1	28.8	100.10		3 500	100.00	100.10	11.23		11.12	0.36	/B3/	Финансы
ТатфондБ БО-5	2 000 R	11.00	09.10.12	15.04.13	07.04.15	6.6	30.4				99.80	99.90					/B3/	Финансы
ТатфондБ-6	2 000 R	10.25	26.02.13		26.02.13		5.1	99.00		265	100.00	100.37		13.10	10.27	0.38	/B3/	Финансы
ТатфондБ-7	1 000 R	10.00	14.12.12		14.12.12		2.6	100.00	0.00	45	100.00	100.13		10.11	9.73	0.20	/B3/	Финансы
ТВЗ БО-1	2 000 R	6.50	12.12.12		12.06.13		8.5											Машиностр. и пр.
ТГК1-1	4 000 R	7.60	12.03.13		11.03.14		17.5				85.53	99.05						Электроэнерг.
ТГК1-2	5 000 R	6.70	01.01.13	09.07.13	01.07.14	9.4	21.2				98.70	99.19						Электроэнерг.
ТГК1-3	2 000 R	7.60	25.12.12		14.12.21		110.7											Электроэнерг.
ТГК1-4	2 000 R	7.60	25.02.13		14.02.22		112.7											Электроэнерг.
ТГК2 БО-1	5 000 R	9.00	19.03.13		17.09.13		11.7	87.34	(0.17)	5 265	87.13	87.47		25.72	10.29	0.76	ССС//	Электроэнерг.
ТГК5-1	5 000 R	8.75	12.10.12	18.10.13	06.10.17	12.8	60.4	98.55	(0.05)	5	98.55	98.95	10.06		8.51	0.89		Электроэнерг.
ТГК6-1	5 000 R	8.30	28.02.13	02.09.13	24.08.17	11.2	59.0	98.92	0.74	29 033	98.20	99.00	10.24		8.38	0.82		Электроэнерг.
ТГК9-1	7 000 R	8.10	11.02.13	15.08.13	07.08.17	10.7	58.4				98.00	98.40						Электроэнерг.
Теле2 СПб-1	5 000 R	8.40	21.12.12	22.06.16	11.06.21	44.9	104.6				95.27	97.00						Телеком
Теле2 СПб-2	5 000 R	8.40	21.12.12	22.06.16	11.06.21	44.9	104.6				95.26	97.00						Телеком
Теле2 СПб-3	3 000 R	8.40	21.12.12	22.06.16	11.06.21	44.9	104.6				95.26	96.00						Телеком
Теле2 СПб-4	3 000 R	8.90	11.02.13	13.02.14	31.01.22	16.6	112.3	100.70		90 000	96.00		8.52		8.75	1.21		Телеком
Теле2 СПб-5	4 000 R	8.90	11.02.13	13.02.14	31.01.22	16.6	112.3				96.00	101.69						Телеком
Теле2-СПб-7	6 000 R	9.10	16.10.12	17.04.15	05.04.22	30.7	114.4	99.83	0.03	70	99.70	99.95	9.38		8.77	2.05		Телеком
ТехНиколь БО-1	1 500 R	13.50	13.03.13		11.09.13		11.5				85.00							Строительство
ТехНиколь БО-2	2 500 R	13.50	21.03.13		19.09.13		11.8											Строительство
ТК Финанс БО-1	175 R	10.50	26.12.12		25.06.14		21.0											Транспорт
ТК Финанс БО-2	175 R	10.50	26.12.12		25.06.14		21.0											Транспорт
ТКБ-2	1 800 R	10.25	19.03.13	25.09.12	15.03.16	0.0	41.7					100.15					/B1/	Финансы
ТКС Б БО-1	1 600 R	14.22	22.03.13		20.09.13		11.8	101.71	0.71	489	100.51	102.00		12.71	13.96	0.85	B/B2/	Финансы
ТКС Б БО-2	1 500 R	16.50	27.11.12		26.11.13		14.0	102.40	0.01	7 859	102.38	102.39		14.65	15.32	0.93	B/B2/	Финансы
ТКС Б БО-3	1 500 R	14.00	19.02.13		18.02.14		16.8	100.21	(0.04)	113	100.20	100.30		14.28	13.79	1.14	B/B2/	Финансы
ТКС Б БО-4	1 500 R	13.25	18.10.12	22.04.13	16.04.15	6.9	30.7	100.20		299	100.01	100.20	13.24		12.51	0.47	B/B2/	Финансы
ТКС Б БО-6	2 000 R	13.90	15.01.13	18.07.13	14.07.15	9.7	33.6	100.22	0.06	1 300	100.15							

Рынок рублевых облигаций

Выпуск	Объем, млн	Купон, %	Дата			Месяцев до		Цена	Изм.	Торговый объем, шт	Котировки		Доходность, %			Дюр, лет	Рейтинг F/M/S	Сектор
			кулона	оферты	погаш	офрт	погаш				покупка	продажа	офрт	погаш	текущ			
КОРПОРАТИВНЫЕ РУБЛЕВЫЕ ОБЛИГАЦИИ																		
ТрансФинМ БО-13	500 R	8.50	27.02.13		27.08.14	23.0											Финансы	
ТрансФинМ БО-14	500 R	10.50	28.02.13		27.08.15	35.0											Финансы	
ТрансФинМ-03	1 500 R	8.50	10.01.13		10.07.14	21.5											Финансы	
ТрансФинМ-04	250 R	9.50	05.12.12	14.12.12	03.12.14	2.6	26.3										Финансы	
ТрансФинМ-05	250 R	9.50	05.12.12	14.12.12	03.12.14	2.6	26.3										Финансы	
ТрансФинМ-06	500 R	9.50	05.12.12	14.12.12	03.12.14	2.6	26.3										Финансы	
ТрансФинМ-07	500 R	9.50	05.12.12	14.12.12	03.12.14	2.6	26.3										Финансы	
ТрансФинМ-08	300 R	9.50	06.12.12	17.12.12	03.12.15	2.7	38.3										Финансы	
ТрансФинМ-09	300 R	9.50	06.12.12	17.12.12	03.12.15	2.7	38.3										Финансы	
ТрансФинМ-10	500 R	9.50	06.12.12	17.12.12	03.12.15	2.7	38.3										Финансы	
ТрансФинМ-11	500 R	9.50	06.12.12	17.12.12	03.12.15	2.7	38.3										Финансы	
ТрансФинМ-15	1 000 R	8.50	28.02.13	22.08.16	16.08.21	46.9	106.7										Финансы	
ТрансФинМ-16	1 000 R	9.70	20.11.12	27.11.14	09.11.21	26.1	109.5										Финансы	
ТрансФинМ-17	1 000 R	9.70	27.11.12	04.12.14	16.11.21	26.3	109.8										Финансы	
УБРИР-2	2 000 R	9.50	29.10.12	05.11.12	01.05.14	1.3	19.2			99.91	100.00					//B	Финансы	
УОМЗ-4	1 500 R	10.50	23.10.12	25.10.13	21.04.15	13.0	30.8			98.40	100.00					//B-	Машиностр. и пр.	
УпрОтх-01	1 000 R	11.00	25.12.13		15.06.22	116.7											Потреб. усл.	
УралВагонЗ-1	3 000 R	9.25	13.12.12	16.12.12	07.12.17	2.7	62.4			100.06	100.55						Машиностр. и пр.	
УралВагонЗ-2	3 000 R	8.95	26.02.13	30.08.13	20.02.18	11.1	64.9			99.18	99.69						Машиностр. и пр.	
Уралкалий БО-1	30 000 R	8.25	18.02.13		17.02.14	16.8											/Ваа3/BBB-	Хим. пром.
Уралсиб ЛК БО-1	1 000 R	9.50	30.11.12		28.02.14	17.1				100.10	100.20						BB-/	Финансы
Уралсиб ЛК БО-2	2 000 R	11.50	15.10.12		12.01.15	27.6	101.00		10 000	100.80	101.60		11.46	11.14	1.81	BB-/	Финансы	
Уралсиб ЛК БО-3	1 251 R	9.50	30.10.12		29.10.13	13.1	100.18	0.01	101 100	100.17	100.23		9.49	9.35	0.53	BB-/	Финансы	
Уралсиб ЛК БО-4	2 000 R	8.50	04.10.12		03.07.14	21.2	98.83	0.03	3 576	98.75	98.85		10.27	8.44	0.76	BB-/	Финансы	
Уралсиб ЛК БО-5	2 500 R	11.50	08.11.12		05.02.15	28.4	101.00	(0.03)	37 999	100.95	101.02		11.04	11.22	1.03	BB-/	Финансы	
Уралсиб ЛК БО-6	2 500 R	11.50	13.11.12		10.02.15	28.5				100.00	101.00					BB-/	Финансы	
Уралсиб ЛК БО-7	1 833 R	11.00	24.10.12		22.04.15	30.9				100.25	100.50					BB-/	Финансы	
Уралсиб ЛК БО-9	1 500 R	11.50	20.11.12		17.02.15	28.8				100.80	101.40						BB-/	Финансы
Уралсиб-4	5 000 R	8.75	15.03.13	19.09.13	10.03.17	11.8	53.5	0.00	32 275	99.75	99.83		9.19			BB-/B1/BB-	Финансы	
Уралсиб-5	7 000 R	9.70	01.03.13	06.03.14	25.08.17	17.3	59.0	0.02	20 000	99.98	100.01		9.93			BB-/B1/BB-	Финансы	
Формат-1	1 000 R	17.00	06.12.12		06.12.12	2.4											Строительство	
Фортум-2	5 000 R	6.50	06.02.13		06.02.13	4.4											Электроэнерг.	
ФСК ЕЭС-06	10 000 R	7.15	25.09.12	27.09.13	15.09.20	12.1	95.7										/Ваа2/BBB	Электроэнерг.
ФСК ЕЭС-07	5 000 R	7.50	26.10.12	26.10.15	16.10.20	37.0	96.8			98.20	98.70						/Ваа2/BBB	Электроэнерг.
ФСК ЕЭС-08	10 000 R	7.15	25.09.12	27.09.13	15.09.20	12.1	95.7										/Ваа2/BBB	Электроэнерг.
ФСК ЕЭС-09	5 000 R	7.99	26.10.12	24.10.17	16.10.20	61.0	96.8	0.06	50 000	96.80	97.50		8.88				/Ваа2/BBB	Электроэнерг.
ФСК ЕЭС-10	10 000 R	7.75	25.09.12	25.09.15	15.09.20	36.0	95.7										/Ваа2/BBB	Электроэнерг.
ФСК ЕЭС-11	10 000 R	7.99	26.10.12	24.10.17	16.10.20	61.0	96.8			96.80	97.50						/Ваа2/BBB	Электроэнерг.
ФСК ЕЭС-12	10 000 R	8.10	26.10.12	28.04.16	19.04.19	43.1	78.8	0.09	101 000		99.72		8.39				/Ваа2/BBB	Электроэнерг.
ФСК ЕЭС-13	10 000 R	8.50	01.01.13		22.06.21	104.9	97.00	0.31	10 000		98.50			9.20	8.59	5.66	/Ваа2/BBB	Электроэнерг.
ФСК ЕЭС-15	10 000 R	8.75	25.10.12	29.10.14	12.10.23	25.1	132.6			95.91	102.00						/Ваа2/BBB	Электроэнерг.
ФСК ЕЭС-18	15 000 R	8.50	10.12.12	16.06.14	27.11.23	20.7	134.1	0.55	1 000	101.20	101.33		7.87				/Ваа2/BBB	Электроэнерг.
ФСК ЕЭС-19	20 000 R	7.95	17.01.13	19.07.18	06.07.23	69.8	129.4	96.05	76 454	96.20	97.00		9.03				/Ваа2/BBB	Электроэнерг.
ФСК ЕЭС-22	10 000 R	9.00	06.02.13	03.08.22	21.07.27	118.3	177.9			99.75	100.24						/Ваа2/BBB	Электроэнерг.
ХКФБ БО-1	3 000 R	7.79	23.10.12		22.04.14	18.9				73.13							BB-/Ва3/отзван	Финансы
ХКФБ БО-3	4 000 R	7.90	23.10.12	25.10.13	22.04.14	13.0	18.9			85.00							BB-/Ва3/отзван	Финансы
ХКФБ-5	4 000 R	8.50	17.10.12		17.04.13	6.7	100.05		300	99.75	100.10		8.67	8.36	0.50		BB-/Ва3/отзван	Финансы
ХКФБ-6	5 000 R	7.75	11.12.12	14.12.12	10.06.14	2.6	20.5			99.81	100.00						BB-/Ва3/отзван	Финансы
ХКФБ-7	5 000 R	9.75	25.10.12		23.04.15	30.9	99.76		35 000	99.75	99.85		10.22	9.62	2.06		BB-/Ва3/отзван	Финансы
ХМ Банк-2	3 000 R	9.25	12.12.12		12.06.13	8.5	100.50		1	100.50	100.53		8.66	8.97	0.64		/Ва3/отзван	Финансы
ЦентриИнв БО-1	1 500 R	8.40	18.12.12	19.12.12	17.06.14	2.8	20.7			100.00	100.10						/Ва3/	Финансы
ЦентриИнв БО-2	1 500 R	9.70	18.10.12	22.04.13	16.04.15	6.9	30.7			100.00	100.20						/Ва3/	Финансы
ЦентриИнв БО-5	1 000 R	8.40	18.12.12	19.12.12	17.06.14	2.8	20.7			100.00	100.25						/Ва3/	Финансы
ЦентриИнв-2	3 000 R	10.40	25.12.12	28.06.13	24.06.14	9.1	20.9			100.41	100.60						/Ва3/	Финансы
Черкизово БО-3	3 000 R	8.25	09.11.12		08.11.13	13.4				98.98							/B2/	Потреб. тов.
ЧТПЗ БО-1	5 000 R	12.50	04.12.12		04.12.12	2.3	100.75		1	100.75	100.98		8.55	11.96	0.18		/отзван/	МГД
ЧТПЗ-3	8 000 R	8.00	23.10.12		21.04.15	30.8											/отзван/	МГД
ЭлемЛиз БО-01	1 000 R	13.50	06.12.12	12.09.13	03.09.15	11.6	35.3			97.00							//B-	Финансы
ЭлемЛиз-2	700 R	1.00	06.12.12		04.09.14	23.3											//B-	Финансы
Энел БО-15	4 000 R	8.50	18.12.12		18.06.13	8.7	100.50	0.04	39 282	100.40	100.50		7.91	8.27	0.66		/Ва3/	Электроэнерг.
Энел БО-18	5 000 R	7.10	26.12.12		25.06.14	21.0				95.80							/Ва3/	Электроэнерг.
ЭПЛ Даймонд НПК-1-	600 R	8.00	04.04.13		03.04.14	18.2												Потреб. тов.
ЮниКредит БО-1	5 000 R	9.00	12.12.12	16.12.13	10.12.14	14.7	26.5										BBB+/BBB	Финансы
ЮниКредит БО-2	5 000 R	8.50	01.03.13	04.09.13	27.02.15	11.3	29.1	100.14	126 399	100.00	100.15		8.50		8.44	0.84	BBB+/BBB	Финансы
ЮниКредит БО-3	5 000 R	8.50	06.03.13	09.09.13	04.03.15	11.5	29.3	99.95	90 133	99.95	100.05		8.73		8.47	0.85	BBB+/BBB	Финансы
ЮниКредит-1ИП	5 000 R	8.20	13.03.13		07.09.16	47.4				84.00	98.00						BBB+/BBB	Финансы
ЮниКредит-4	10 000 R	7.00	13.11.12	16.11.12	10.11.15	1.7	37.5			99.84	100.08						BBB+/BBB	Финансы
ЮниКредит-5	5 000 R	7.50	05.03.13	06.09.13	01.09.15	11.4	35.2			94.00	99.00							

Рынок рублевых облигаций

Выпуск	Объем, млн	Купон, %	Дата			Месяцев до		Цена	Изм.	Торговый объем, шт	Котировки		Доходность, %			Дюр, лет	Рейтинг F/M/S	Сектор
			купона	оферты	погаш	офрт	погаш				покупка	продажа	офрт	погаш	текущ			
ГОСУДАРСТВЕННЫЕ И МУНИЦИПАЛЬНЫЕ ОБЛИГАЦИИ																		
Беларусь-1	7 000 R	8.70	20.12.12		20.12.12	2.8					99.26	99.60				/B3/B-	Гос.	
БелгорОбл-6	5 000 R	8.00	13.11.12		08.08.17	58.5					100.45	100.65				/Ba1/	Муниц.	
ВолгОбл-09	1 400 R	7.75	05.12.12		04.06.14	20.3					97.00	100.30				BB-/отзван	Муниц.	
ВолгОбл-10	3 000 R	7.75	07.11.12		04.05.16	43.3					97.00	97.50				BB-/отзван	Муниц.	
ВолгОбл-11	5 000 R	8.99	02.11.12		28.05.17	56.1	100.00	0.05	1		99.50	100.00	8.92	8.87	2.15	BB-/отзван	Муниц.	
Волгоград-4	715 R	17.50	07.11.12		07.11.12	1.4					101.22	101.28				/Ba3/	Муниц.	
Волгоград-5	600 R	9.50	20.12.12		17.12.15	38.7										/Ba3/	Муниц.	
Волгоград-6	1 000 R	9.67	28.11.12		23.08.17	58.9										/Ba3/	Муниц.	
ВологОбл-1	2 510 R	10.65	19.12.12		14.12.16	50.7					97.40	103.40				отзван/Ba2/B+	Муниц.	
ИркОбл-31006	266 R	9.15	22.11.12		22.11.12	1.9					96.10	100.60				/BB	Муниц.	
Казань-7	1 700 R	8.75	19.12.12		17.12.14	26.7										B+/	Муниц.	
Казань-8	131 R	8.00	26.09.12		21.12.16	50.9										B+/	Муниц.	
КалужОбл-3	700 R	8.85	29.11.12		29.11.12	2.1					86.00					BB-/отзван	Муниц.	
КалужОбл-4	300 R	9.91	26.09.12		26.06.13	9.0										BB-/отзван	Муниц.	
КалужОбл-5	2 500 R	8.20	22.11.12		19.05.16	43.8					99.87	100.65				BB-/отзван	Муниц.	
Карелия-13	1 740 R	9.71	20.12.12		18.06.15	32.7					99.20	102.00				BB-/	Муниц.	
Карелия-14	1 000 R	9.99	30.11.12		30.11.16	50.2					101.00	103.30				BB-/	Муниц.	
Коми-07	1 000 R	8.00	23.11.12		22.11.13	13.9					98.20	100.70				BB/Ba2/	Муниц.	
Коми-08	1 000 R	7.00	04.03.13		03.12.15	38.3					93.00	95.00				BB/Ba2/	Муниц.	
Коми-09	2 100 R	7.50	18.10.12		18.10.14	24.8					97.00	100.00				BB/Ba2/	Муниц.	
Коми-10	1 155 R	9.50	15.12.12		15.12.16	50.7										BB/Ba2/	Муниц.	
КострОбл-4	2 050 R	9.50	22.11.12		17.11.16	49.8	102.47		54 265		99.11	102.97	8.47	9.19	1.78	B+/	Муниц.	
Краснодар-1	1 100 R	8.50	02.01.13		03.07.13	9.2	100.50	(0.09)	5 000		100.35	100.55	7.90	8.30	0.65	/Ba2/	Муниц.	
Краснодар-2	1 100 R	9.00	08.11.12		05.11.15	37.3					100.65	100.95				/Ba2/	Муниц.	
Краснодкр-2	750 R	6.00	14.12.12		14.12.12	2.6					99.15	99.85				BB+/Ba1/BB	Муниц.	
Краснодкр-3	4 000 R	8.30	25.09.12		27.09.14	24.1										BB+/Ba1/BB	Муниц.	
КраснЯркр-4	4 080 R	10.39	08.11.12		08.11.12	1.4					100.40	100.70				BB+/Ba2/BB+	Муниц.	
КраснЯркр-5	9 000 R	9.50	04.12.12		29.11.16	50.2	102.00		100 004		101.80	102.20	7.99	9.06	1.45	BB+/Ba2/BB+	Муниц.	
ЛенОбл-3	1 300 R	12.00	07.12.12		05.12.14	26.3					105.20	112.00				BB/BB	Муниц.	
ЛилецОбл-6	375 R	8.98	05.12.12		05.06.13	8.3					100.00	100.95				отзван/BB	Муниц.	
ЛилецОбл-7	1 110 R	9.00	30.11.12		26.05.17	56.0					99.70	101.00				отзван/BB	Муниц.	
Москва-39	10 000 R	7.00	21.01.13		21.07.14	21.8					98.50					BBB/Baa1/BBB	Муниц.	
Москва-44	20 000 R	7.00	24.12.12		24.06.15	32.9					97.80	98.80				BBB/Baa1/BBB	Муниц.	
Москва-48	30 000 R	7.00	11.12.12		11.06.22	116.6					88.95	90.10				BBB/Baa1/BBB	Муниц.	
Москва-49	23 163 R	7.00	14.12.12		14.06.17	56.6					95.75	97.10				BBB/Baa1/BBB	Муниц.	
Москва-53	11 166 R	7.00	01.03.13		01.09.13	11.2					99.70	100.39				BBB/Baa1/BBB	Муниц.	
Москва-56	18 143 R	7.00	22.03.13		22.09.16	47.9	97.00		164 000		96.30	97.90	8.04	7.21	3.28	BBB/Baa1/BBB	Муниц.	
Москва-61	11 937 R	15.00	03.12.12		03.06.13	8.3					105.11	106.10				BBB/Baa1/BBB	Муниц.	
Москва-62	31 991 R	13.00	08.12.12		08.06.14	20.4	108.75	0.39	60 002		108.90	108.99	7.12	11.89	1.45	BBB/Baa1/BBB	Муниц.	
Москва-63	5 804 R	15.00	10.12.12		10.12.13	14.5					109.16	110.23				BBB/Baa1/BBB	Муниц.	
Москва-64	7 341 R	13.00	16.11.12		16.11.15	37.7	108.09		640		106.15		9.58	11.53	2.37	BBB/Baa1/BBB	Муниц.	
Москва-66	4 348 R	9.25	23.11.12		23.11.18	74.0					100.00	104.50				BBB/Baa1/BBB	Муниц.	
МосОбл-7	16 000 R	8.00	17.10.12		16.04.14	18.7	99.60	0.19	23 785		99.55	99.65	8.44	7.76	1.33	/Ba3/отзван	Муниц.	
МосОбл-8	4 750 R	9.00	11.12.12		11.06.13	8.5	100.80		356		100.80	101.00	7.95	8.71	0.64	/Ba3/отзван	Муниц.	
НижгорОбл-4	753 R	7.75	17.11.12		17.11.12	1.7					98.50	102.05				BB-/	Муниц.	
НижгорОбл-5	1 200 R	12.75	02.12.12		02.12.12	2.2	101.10		100		101.00	101.10	6.76	12.10	0.18	BB-/	Муниц.	
НижгорОбл-6	5 000 R	8.50	04.10.12		07.10.15	36.4	100.20	0.00	5		99.80	100.20	8.25	8.16	1.67	BB-/	Муниц.	
НижгорОбл-7	8 000 R	9.95	15.11.12		16.11.16	49.7					102.91	103.00				BB-/	Муниц.	
НижгорОбл-8	8 000 R	9.85	27.02.13		29.08.17	59.1	101.39	(0.00)	2 002 770		101.28	101.35	9.58	9.65	3.15	BB-/	Муниц.	
Новосибирск-05	2 000 R	8.44	06.02.13		06.09.17	59.4					86.00	100.39				/BB	Муниц.	
ОФЗ-25065	34 052 R	12.00	26.09.12		27.03.13	6.0	102.99	(0.13)	1 851		102.99	103.15	6.07	11.33	0.46	BBB/Baa1/BBB	Гос.	
ОФЗ-25067	38 294 R	11.30	17.10.12		17.10.12	0.7	100.36	(0.04)	30 183		100.35	100.36	5.65	11.03	0.06	BBB/Baa1/BBB	Гос.	
ОФЗ-25068	44 817 R	12.00	20.02.13		20.08.14	22.8	109.40	(0.32)	410 000		109.45	109.80	6.76	10.86	1.64	BBB/Baa1/BBB	Гос.	
ОФЗ-25071	47 093 R	8.10	28.11.12		26.11.14	26.0	102.91	0.04	198 343		99.10	103.00	6.74	7.68	1.86	BBB/Baa1/BBB	Гос.	
ОФЗ-25072	128 711 R	7.15	23.01.13		23.01.13	3.9	100.39	(0.03)	136 277		100.39	100.39	5.99	7.04	0.31	BBB/Baa1/BBB	Гос.	
ОФЗ-25075	137 604 R	6.88	16.01.13		15.07.15	33.6	99.60	(0.00)	111 748		99.70		7.16	6.82	2.40	BBB/Baa1/BBB	Гос.	
ОФЗ-25076	136 261 R	7.10	14.03.13		13.03.14	17.6	100.71	(0.07)	1 763 952		100.76	100.79	6.69	7.03	1.33	BBB/Baa1/BBB	Гос.	
ОФЗ-25077	97 232 R	7.35	23.01.13		20.01.16	39.8	100.64	(0.05)	913 012		100.58	100.65	7.25	7.22	2.77	BBB/Baa1/BBB	Гос.	
ОФЗ-25078	99 736 R	6.70	06.02.13		06.02.13	4.4	100.29	(0.00)	5 240		100.24	100.30	5.96	6.62	0.35	BBB/Baa1/BBB	Гос.	
ОФЗ-25079	138 125 R	7.00	05.12.12		03.06.15	32.3	99.97	(0.07)	1 802 498		99.87	99.97	7.13	6.86	2.29	BBB/Baa1/BBB	Гос.	
ОФЗ-25080	78 253 R	7.40	24.10.12		19.04.17	54.8	99.97	(0.23)	263 362		99.85	100.20	7.54	7.18	3.57	BBB/Baa1/BBB	Гос.	
ОФЗ-26200	42 933 R	6.10	17.10.12		17.07.13	9.7	100.07	0.03	3 775		99.85	100.07	6.14	6.03	0.74	BBB/Baa1/BBB	Гос.	
ОФЗ-26201	20 863 R	6.55	17.10.12		16.10.13	12.7	100.55		27 500		100.40	100.95	6.15	6.44	0.96	BBB/Baa1/BBB	Гос.	
ОФЗ-26202	35 512 R	11.20	19.12.12		17.12.14	26.7	109.25	(0.03)	534 293		109.20	109.30	6.87	10.24	1.88	BBB/Baa1/BBB	Гос.	
ОФЗ-26203	139 560 R	6.90	06.02.13		03.08.16	46.3	98.81	(0.05)	93 706		98.81	99.00	7.39	6.92	3.19	BBB/Baa1/BBB	Гос.	
ОФЗ-26204	146 727 R	7.50	21.03.13		15.03.18	65.7	100.32	(0.08)	740 732		100.30	100.49	7.57	7.47	4.26	BBB/Baa1/BBB	Гос.	
ОФЗ-26205	149 183 R	7.60	24.10.12		14.04.21	102.7	99.98	0.20	3 227 371		99.65	99.90	7.75	7.37	5.80	BBB/Baa1/BBB	Гос.	
ОФЗ-26206	149 890 R	7.40	19.12.12		14.06.17	56.6	100.00	(0.01)	3 042 001		99.90	100.17	7.53	7.26</				

Рынок рублевых облигаций

Выпуск	Объем, млн	Купон, %	Дата			Месяцев до		Цена	Изм.	Торговый объем, шт	Котировки		Доходность, %			Дюр, лет	Рейтинг F/M/S	Сектор	
			купона	оферты	погаш	офрт	погаш				покупка	продажа	офрт	погаш	текущ				
ГОСУДАРСТВЕННЫЕ И МУНИЦИПАЛЬНЫЕ ОБЛИГАЦИИ																			
ТверОбл-09	3 000 R	12.50	13.12.12		12.06.14		20.5				103.69	103.70					/B+	Муниц.	
ТверОбл-10	3 000 R	8.50	18.12.12		15.12.15		38.7	98.40	0.00	5 000	98.35	98.40		9.46	8.63	2.34	/B+	Муниц.	
Томск-3	560 R	10.13	24.12.12		23.06.14		20.9	100.10		24	100.02	100.10		10.21	10.12	1.12		Муниц.	
ТомскОбл-5	700 R	7.00	17.12.12		17.12.12		2.7										//BB-	Муниц.	
ТомскОбл-7	1 000 R	12.00	27.11.12		27.11.13		14.1	102.49	0.02	1	102.30	102.49		7.60	11.60	0.60		Муниц.	
Удмуртия-4	2 000 R	8.60	25.11.12		25.11.15		38.0										BB+/Ba1/	Муниц.	
Удмуртия-5	2 000 R	10.15	29.11.12		24.11.16		50.0				103.50	104.30					BB+/Ba1/	Муниц.	
Уфа-1	750 R	9.00	25.12.12		24.12.13		15.0										//BB-	Муниц.	
Хакасия-1	1 200 R	8.20	22.11.12		25.08.13		11.0				99.60	100.55					BB-/	Муниц.	
Хакасия-2	2 000 R	9.20	08.11.12		09.08.15		34.5	100.25	0.00	388	100.00	100.25		9.36	9.07	1.78		Муниц.	
ХМАО-7	2 000 R	10.40	20.12.12		20.12.12		2.8				100.60	100.90					/Ваа3/BBB	Муниц.	
ХМАО-8	2 000 R	10.80	20.12.12		19.12.13		14.8				103.90	104.75					/Ваа3/BBB	Муниц.	
Чувашия-7	800 R	8.91	04.12.12		04.06.13		8.3				100.35	100.80					BB+/Ba2/	Муниц.	
Чувашия-8	1 000 R	7.75	13.12.12		15.06.14		20.6				98.70	98.80					BB+/Ba2/	Муниц.	
Чувашия-9	1 500 R	9.25	17.10.12		19.07.15		33.8				100.60	100.95					BB+/Ba2/	Муниц.	
Якутия-1	1 000 R	7.95	11.10.12		11.04.13		6.5				99.76	100.37					BB+/отзван/BB	Муниц.	
Якутия-10	2 500 R	8.77	15.11.12		17.05.17		55.7	100.14	0.24	810 028	100.10	100.30		8.93	8.68	2.71		BB+/отзван/BB	Муниц.
Якутия-2	1 750 R	7.80	18.10.12		17.04.14		18.7				99.51	100.53					BB+/отзван/BB	Муниц.	
Якутия-3	2 500 R	7.95	22.11.12		20.05.16		43.8	99.10		13 218	99.00	99.50		8.56	7.96	2.38		BB+/отзван/BB	Муниц.
Якутия-9	1 200 R	9.75	20.12.12		19.09.13		11.8	101.40		4 000	101.20	101.60		8.00	9.61	0.66		BB+/отзван/BB	Муниц.
ЯрОбл-09	1 950 R	8.00	15.11.12		16.05.13		7.7				100.45	100.57					BB-/	Муниц.	
ЯрОбл-10	3 000 R	7.75	16.10.12		15.04.14		18.6	99.55	0.40	1	99.00	99.55		8.19	7.67	1.13		BB-/	Муниц.
ЯрОбл-11	3 000 R	9.10	23.11.12		21.08.15		34.8				100.50	101.00					BB-/	Муниц.	

Рынок еврооблигаций

Выпуск	Объем, млн	Купон, %	Дата			Месяцев до		Цена	Изм.	Торговый объем, шт	Котировки		Доходность, %			Дюр, лет	Рейтинг F/M/S	Сектор
			купона	оферты	погаш	офрт	погаш				покупка	продажа	офрт	погаш	текуц			
ЕВРООБЛИГАЦИИ																		
AFK Sistema '19	500 \$	6.95	17.11.12		17.05.19	79.7	105.12	(0.60)			104.71	105.53		6.00	6.46	5.19	BB-/Ba3/BB	Телеком
AkBars '12	280 \$	10.25	03.12.12		03.12.12	2.3	101.37	0.25			100.74	102.00		2.98	9.81	0.19	BB-/B1/	Финансы
AlfaBank '13	400 \$	9.25	24.12.12		24.06.13	8.9	104.96	(0.07)			104.76	105.16		2.52	8.62	0.72	BBB-/Ba1/BB	Финансы
AlfaBank '15	600 \$	8.00	18.03.13		18.03.15	29.7	108.45	0.04			108.19	108.71		4.37	7.37	2.26	BBB-/Ba1/BB	Финансы
AlfaBank '17 02	300 \$	6.30	22.02.13		22.02.17	53.0	97.93	(0.30)			97.37	98.48		6.85	6.40	3.76	BB+/Ba2/B+	Финансы
AlfaBank '17 09	1000 \$	7.88	25.09.12		25.09.17	60.0	108.64	(0.38)			108.29	108.98		5.86	7.00	4.00	BBB-/Ba1/BB	Финансы
AlfaBank '19	750 \$	7.50	26.03.13		26.09.19	84.1	101.54	0.04			101.29	101.79		7.21	7.31	5.40	BBB-/Ba1/BB	Финансы
AlfaBank '21	1000 \$	7.75	28.10.12		28.04.21	103.1	106.72	(0.26)			106.42	107.03		6.71	7.05	6.12	BBB-/Ba1/BB	Финансы
AllianceOil '14	300 \$	7.25	16.10.12		16.07.14	21.7	100.19	(0.04)			99.76	100.62		7.14	7.14	1.66	B+/B+	Нефть и газ
AllianceOil '15	350 \$	9.88	11.03.13		11.03.15	29.5	107.13	(0.02)			106.79	107.46		6.69	9.19	2.18	B+/B+	Нефть и газ
Alosa '14	500 \$	8.88	17.11.12		17.11.14	25.7	111.34	(0.05)			111.04	111.64		3.35	7.75	1.93	B+/Ba3/BB-	МГД
Alosa '20	1000 \$	7.75	03.11.12		03.11.20	97.3	113.02	(0.11)			112.62	113.41		5.72	6.83	5.97	BB-/Ba3/BB-	МГД
BoM '13 CHF	350 F	4.50	10.09.13		10.09.13	11.5	101.69	0.01			101.35	102.02		2.69	4.42	0.94	BBB-/Ba2/	Финансы
BoM '13 SGD	150 S\$	4.25	01.02.13		01.02.13	4.2											BBB-/Ba2/	Финансы
BoM '13 USD	500 \$	7.34	13.11.12		13.05.13	7.6	103.06	(0.04)			102.86	103.26		2.44	6.94	0.61	BBB/Ba2/	Финансы
BoM '15 03	750 \$	6.70	11.03.13		11.03.15	29.5	106.62	(0.04)			106.24	107.00		3.86	6.27	2.27	BBB/Ba2/	Финансы
BoM '15 11	300 \$	5.97	25.11.12		25.11.15	38.0	102.48	(0.05)			102.13	102.82		5.11	5.71	2.81	BBB-/Ba3/	Финансы
BoM '17	400 \$	6.02	10.11.12		10.05.17	55.5	99.96	(0.19)			99.48	100.44		6.03	5.89	3.90	BBB-/Ba3/	Финансы
CreditEurB '12	150 \$	9.00	25.10.12		25.10.12	1.0											BB-/Ba3/	Финансы
CreditEurB '13	300 \$	7.75	20.11.12		20.05.13	7.8											BB-/Ba3/	Финансы
EurDevBank '14	500 \$	7.38	29.09.12		29.09.14	24.1	109.27	(0.02)			108.89	109.64		2.62	6.54	1.83	BBB/A3/BBB	Финансы
EurDevBank '22	500 \$	4.77	20.03.13		20.09.22	119.9	101.78	(0.16)			101.58	101.99		4.54	4.68	7.90	BBB/A3/BBB	Финансы
Evrax '13	1300 \$	8.88	24.10.12		24.04.13	6.9	103.76	0.01			103.52	104.00		2.34	8.26	0.56	BB/B2/B+	МГД
Evrax '15	750 \$	8.25	10.11.12		10.11.15	37.5	109.64	(0.17)			109.26	110.02		4.89	7.32	2.69	BB-/B2/B+	МГД
Evrax '17	600 \$	7.40	24.10.12		24.04.17	55.0	104.55	(0.57)			104.20	104.91		6.24	6.87	3.76	BB-/B1/B+	МГД
Evrax '18 6.75%	850 \$	6.75	27.10.12		27.04.18	67.1	100.53	(0.68)			100.21	100.86		6.63	6.54	4.48	BB-/B2/B+	МГД
Evrax '18 9.5%	550 \$	9.50	24.10.12		24.04.18	67.0	112.69	(0.38)			112.33	113.05		6.73	8.14	4.24	BB/B2/B+	МГД
Gazp '12 EUR	1000 €	4.56	09.12.12		09.12.12	2.5	100.69	(0.02)			100.63	100.76		1.21	4.47	0.21	BBB/Baa1/BBB	Нефть и газ
Gazp '12 JPY	30000 ¥	2.89	15.11.12		15.11.12	1.7	100.17				99.85	100.50		1.65	2.86	0.14	BBB/Baa1/BBB	Нефть и газ
Gazp '13 4.505%	122 \$	4.51	18.01.13		22.07.13	9.9											BBB/Baa1/BBB	Нефть и газ
Gazp '13 5.625%	646 \$	5.63	21.01.13		22.07.13	9.9	102.63	0.05			102.00	103.25		2.39	5.46	0.80	BB+/Baa1/BBB	Нефть и газ
Gazp '13 6.58%	800 €	6.58	31.10.12		31.10.13	13.2	104.64	0.01			104.32	104.96		2.29	5.97	1.03	BBB/Baa1/BBB	Нефть и газ
Gazp '13 7.343%	400 \$	7.34	11.10.12		11.04.13	6.5	103.28	0.01			103.03	103.53		1.31	6.89	0.53	BBB/Baa1/BBB	Нефть и газ
Gazp '13 7.51%	500 \$	7.51	31.01.13		31.07.13	10.2	105.26	(0.03)			105.05	105.46		1.27	7.00	0.83	BBB/Baa1/BBB	Нефть и газ
Gazp '13 9.625%	1750 \$	9.63	01.03.13		01.03.13	5.2	103.60	(0.01)			103.40	103.80		1.31	9.24	0.43	BBB/Baa1/BB-	Нефть и газ
Gazp '14 02	780 €	5.03	25.02.13		25.02.14	17.0	104.78	(0.07)			104.51	105.05		1.59	4.67	1.35	BBB/Baa1/BBB	Нефть и газ
Gazp '14 03	500 \$	10.50	11.12.12		08.03.14	17.4	112.05	(0.06)			111.62	112.48		2.07	9.34	1.36	BBB/Baa1/BBB	Нефть и газ
Gazp '14 07	1250 \$	8.13	31.01.13		31.07.14	22.2	110.59	(0.08)			110.36	110.82		2.24	7.21	1.73	BBB/Baa1/BBB	Нефть и газ
Gazp '14 10	700 €	5.36	31.10.12		31.10.14	25.2	106.46	(0.03)			106.18	106.74		2.18	4.69	1.92	BBB/Baa1/BBB	Нефть и газ
Gazp '15 02	850 €	8.13	04.02.13		04.02.15	28.3	113.02	(0.05)			112.69	113.35		2.38	6.87	2.11	BBB/Baa1/BBB	Нефть и газ
Gazp '15 06	1000 €	5.88	20.05.13		01.06.15	32.2	108.45	(0.03)			108.11	108.79		2.56	5.49	2.46	BBB/Baa1/BB-	Нефть и газ
Gazp '15 11	1000 \$	5.09	29.11.12		29.11.15	38.1	107.16	(0.17)			106.79	107.53		2.73	4.68	2.90	BBB/Baa1/BBB	Нефть и газ
Gazp '16	1350 \$	6.21	22.11.12		22.11.16	49.9	112.01	(0.15)			111.65	112.38		3.11	5.44	3.63	BBB/Baa1/BBB	Нефть и газ
Gazp '16 4.95%	1000 \$	4.95	23.11.12		23.05.16	43.9	106.56	(0.12)			106.22	106.90		3.04	4.57	3.30	BBB/Baa1/BBB	Нефть и газ
Gazp '17	1400 €	3.76	15.03.13		15.03.17	53.7	103.55	(0.12)			103.30	103.80		2.90	3.60	4.06	BBB/Baa1/BBB	Нефть и газ
Gazp '17 03	500 €	5.14	22.03.13		22.03.17	53.9	108.81	(0.13)			108.44	109.17		3.01	4.61	3.93	BBB/Baa1/BBB	Нефть и газ
Gazp '17 11	500 €	5.44	02.11.12		02.11.17	61.3	110.51	(0.03)			110.13	110.90		3.23	4.89	4.31	BBB/Baa1/BBB	Нефть и газ
Gazp '18 EUR	1200 €	6.61	13.02.13		13.02.18	64.7	115.83	(0.04)			115.48	116.18		3.39	5.67	4.50	BBB/Baa1/BBB	Нефть и газ
Gazp '18 USD	1100 \$	8.15	11.10.12		11.04.18	66.5	122.14	(0.25)			121.67	122.61		3.69	6.47	4.46	BBB/Baa1/BBB	Нефть и газ
Gazp '19	2250 \$	9.25	23.10.12		23.04.19	78.9	130.45	(0.24)			130.01	130.88		3.95	6.89	5.03	BBB/Baa1/BBB	Нефть и газ
Gazp '20	400 \$	7.20	01.02.13		01.02.20	88.3	113.11	(0.14)			112.69	113.53		3.01	6.31	3.03	A-/Baa1/BBB	Нефть и газ
Gazp '21 5.99%	600 \$	6.00	23.01.13		23.01.21	100.0	113.92	(0.27)			113.50	114.34		4.02	5.22	6.61	BBB/Baa1/BBB	Нефть и газ
Gazp '22	1300 \$	6.51	07.03.13		07.03.22	113.4	118.04	(0.31)			117.54	118.54		4.18	5.50	7.24	BBB/Baa1/BBB	Нефть и газ
Gazp '22	1000 \$	4.95	19.01.13		19.07.22	117.8	105.21	(0.37)			104.79	105.63		4.29	4.67	7.72	BBB/Baa1/BBB	Нефть и газ
Gazp '34	1200 \$	8.63	28.10.12	28.04.14	28.04.34	19.1	259.2	(0.50)			140.70	141.88		5.37	5.96	11.28	BBB/Baa1/BBB-	Нефть и газ
Gazp '37	1250 \$	7.29	16.02.13		16.08.37	298.9	126.42	(0.34)			125.80	127.04		5.35	5.73	12.78	BBB/Baa1/BBB	Нефть и газ
Gazprombank '13	500 \$	7.93	20.12.12		28.06.13	9.1	104.41	(0.09)			104.18	104.64		1.94	7.80	0.73	/Baa3/BB	Финансы
Gazprombank '13 CHF	420 F	4.38	09.12.12		09.12.13	14.5	102.80	(0.03)			102.68	102.93		2.00	4.12	1.14	/Baa3/BB+	Финансы
Gazprombank '14	1000 \$	6.25	15.12.12		15.12.14	26.7	106.39	(0.08)			106.13	106.66		3.25	5.78	2.05	/Baa3/BB+	Финансы
Gazprombank '15	1000 \$	6.50	23.03.13		23.09.15	35.9	108.39	(0.17)			108.09	108.70		3.55	6.00	2.73	/Baa3/BB	Финансы
Gazprombank '15 CHF	150 F	3.38	05.08.13		05.08.15	34.3	102.10	(0.08)			101.87	102.34		2.60	3.29	2.70	/Baa3/BB+	Финансы
Gazprombank '15 RUB	15000 R	8																

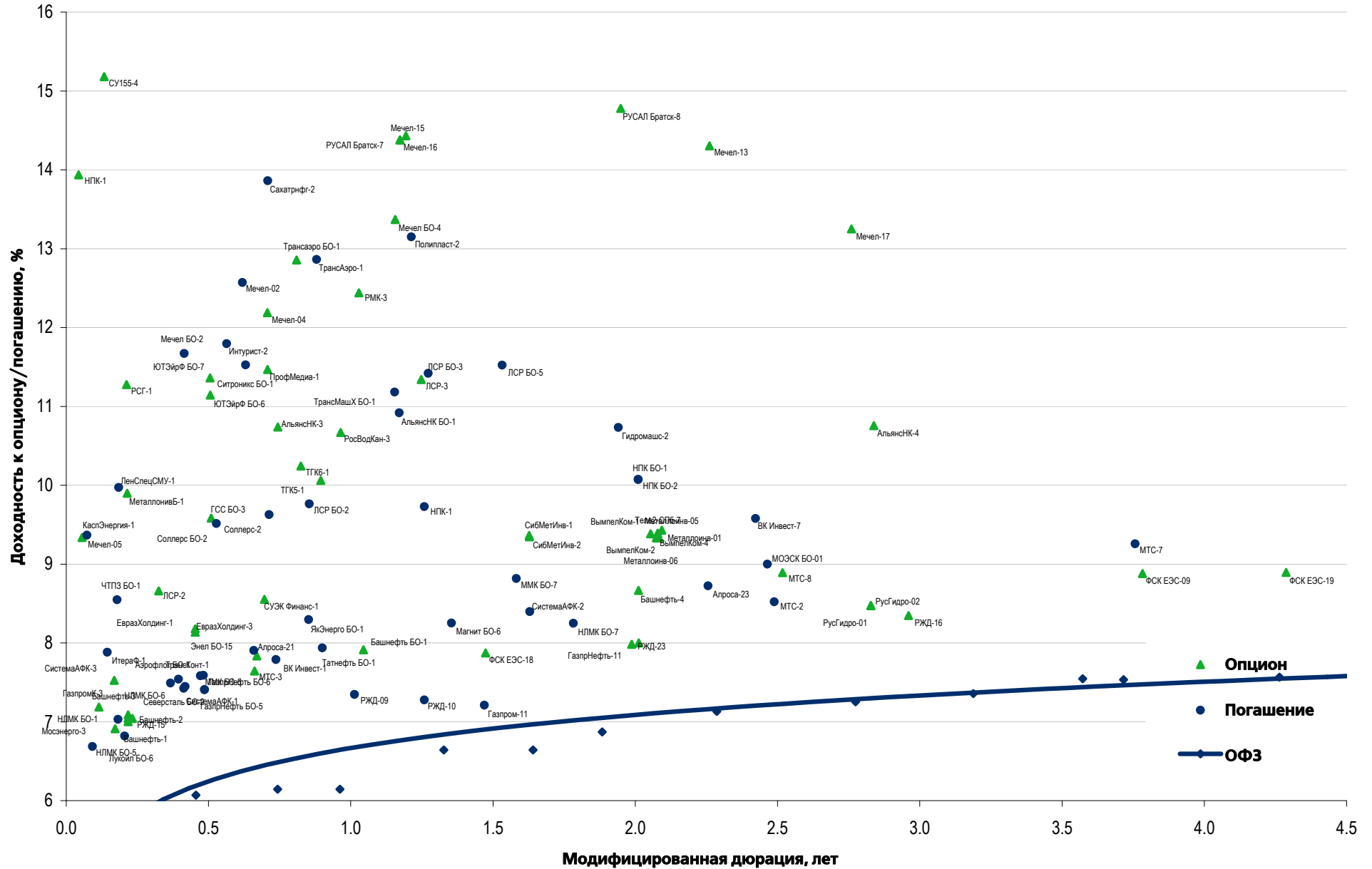
Рынок еврооблигаций

Выпуск	Объем, млн	Купон, %	Дата			Месяцев до		Цена	Изм.	Торговый объем, шт	Котировки		Доходность, %			Дюр, лет	Рейтинг F/M/S	Сектор
			купона	оферты	погаш	офрт	погаш				покупка	продажа	офрт	погаш	текуц			
ЕВРООБЛИГАЦИИ																		
NLMK '19	500 \$	4.95	26.03.13		26.09.19		84.1	99.46	(0.49)		99.30	99.61		5.04	4.92	5.86	BBB-/Aaa3/BBB-	МГД
NOMOS '12	200 \$	9.25	17.12.12		17.12.12		2.7	101.63	(0.05)		101.38	101.88		2.12	8.88	0.23	BB-/Ba3/	Финансы
NOMOS '13	400 \$	6.50	21.10.12		21.10.13		12.9	102.91	0.01		102.61	103.21		3.71	6.15	1.01	BB-/Ba3/	Финансы
NOMOS '15	350 \$	8.75	21.10.12		21.10.15		36.9	106.12	(0.04)		105.75	106.49		6.52	7.97	2.60	BB-/B1/	Финансы
NOMOS '19	500 \$	10.00	26.10.12		26.04.19		79.0	100.65	0.07		100.28	101.02		9.86	9.55	4.57	BB-/Ba3/	Финансы
Novatek '16	600 \$	5.33	03.02.13		03.02.16		40.3	107.10	(0.23)		106.75	107.44		3.08	4.94	3.06	BBB-/Aaa3/BBB-	Нефть и газ
Novatek '21	650 \$	6.60	03.02.13		03.02.21		100.4	117.35	(0.28)		116.99	117.71		4.13	5.58	6.53	BBB-/Aaa3/BBB-	Нефть и газ
PromSvyazB '13	150 \$	10.75	15.01.13		15.07.13		9.6	105.12	(0.01)		104.90	105.33		4.23	10.03	0.77	BB-/Ba2/BB-	Финансы
PromSvyazB '14	500 \$	6.20	25.10.12		25.04.14		19.0	100.76	(0.07)		100.45	101.07		5.69	6.00	1.46	BB-/Ba2/отзван	Финансы
PromSvyazB '15	200 \$	12.75	27.11.12		27.05.15		32.0	111.61	0.09		110.98	112.25		7.84	11.01	2.20	B+/Ba3/отзван	Финансы
PromSvyazB '16	200 \$	11.25	08.01.13		08.07.16		45.4	107.73	(0.01)		107.11	108.34		8.80	10.22	3.01	B+/Ba3/отзван	Финансы
PromSvyazB '17	400 \$	8.50	25.10.12		25.04.17		55.0	100.26	(0.05)		99.85	100.67		8.43	8.19	3.61	BB-/Ba2/отзван	Финансы
PromSvyazB '18	100 \$	12.50	31.01.13	31.01.13 C	31.01.18	4.2	64.2	103.43	(0.40)		102.64	104.23	2.53	11.60	11.78	0.35	B+/Ba3/B	Финансы
Raspadskaya '11	400 \$	7.75	27.10.12		27.04.17		55.1	101.98	(0.66)		101.60	102.36		7.23	7.37	3.71	B+/B1/	МГД
RBCIRU '15	140 \$	7.00	06.11.12		06.05.15		31.3										//отзван	Медиа
RBCIRU '18	140 \$	6.00	06.11.12		06.05.18		67.4										//отзван	Медиа
Renaissance '16	325 \$	11.00	21.10.12	22.04.14	21.04.16	18.9	42.9	78.49	(0.22)		77.00	79.99	24.24	19.64	13.23	1.59	B-/B2/B	Финансы
RerCap '13	250 \$	13.00	01.10.12		01.04.13		6.2										B-/B2/B	Финансы
RSHB '13	30 000 R	7.50	25.09.12		25.03.13		6.0	101.08	0.07		100.88	101.28		5.29	7.16	0.47	BBB/Baa1/	Финансы
RSHB '13	700 \$	7.18	16.11.12		16.05.13		7.7	103.48	0.04		103.22	103.74		1.71	6.77	0.62	BBB/Baa1/	Финансы
RSHB '14 01	750 \$	7.13	14.01.13		14.01.14		15.6	106.16	0.01		105.97	106.36		2.30	6.63	1.24	BBB/Baa1/	Финансы
RSHB '14 06	1 000 \$	9.00	11.12.12		11.06.14		20.5	111.14	(0.05)		110.88	111.41		2.33	7.91	1.58	BBB/Baa1/	Финансы
RSHB '16 03	20 000 R	8.70	17.03.13		17.03.16		41.7	103.93	0.14		103.60	104.25		7.40	8.36	2.97	BBB/Baa1/	Финансы
RSHB '17 5.298%	800 \$	5.30	27.12.12		27.12.17		63.1	106.23	(0.17)		105.93	106.54		3.97	4.93	4.54	BBB/Baa1/	Финансы
RSHB '17 6.299%	1 250 \$	6.30	15.11.12		15.05.17		55.7	110.39	(0.19)		109.99	110.80		3.83	5.59	3.97	BBB/Baa1/	Финансы
RSHB '17 8.625%	20 000 R	8.63	17.02.13		17.02.17		52.8	103.13	0.16		102.84	103.41		7.77	8.29	3.59	BBB/Baa1/	Финансы
RSHB '18	1 000 \$	7.75	29.11.12		29.05.18		68.1	118.60	(0.46)		118.23	118.98		4.05	6.40	4.61	BBB/Baa1/	Финансы
RSHB '21	800 \$	6.00	03.12.12	03.06.16 C	03.06.21	44.3	104.3	102.45	(0.20)		102.08	102.83	5.26		5.75	3.23	BBB-/Baa2/	Финансы
RusHydro '15	20 000 R	7.88	28.10.12		28.10.15		37.1	98.39	(0.06)		98.16	98.63		8.47	7.75	2.61	BB+/отзван/BB+	Электроненрг.
Russia '15	2 000 \$	3.63	29.10.12		29.04.15		31.1	105.30	(0.20)		105.05	105.55		1.53	3.40	2.45	BBB/Baa1/BBB	Гос.
Russia '17	2 000 \$	3.25	04.10.12		04.04.17		54.3	105.01	(0.08)		104.72	105.31		2.08	3.05	4.15	BBB/Baa1/BBB	Гос.
Russia '18 RUB	90 000 R	7.85	10.03.13		10.03.18		65.5	107.60	(0.20)		107.40	107.80		6.19	7.27	4.43	BBB/Baa1/BBB+	Гос.
Russia '18 USD	3 466 \$	11.00	24.01.13		24.07.18		70.0	146.59	(0.23)		146.09	147.09		2.39	7.41	4.61	BBB/Baa1/BBB	Гос.
Russia '20	3 500 \$	5.00	29.10.12		29.04.20		91.2	114.85	(0.31)		114.54	115.16		2.81	4.28	6.31	BBB/Baa1/BBB	Гос.
Russia '22	2 000 \$	4.50	04.10.12		04.04.22		114.3	111.18	(0.16)		110.92	111.43		3.13	3.97	7.69	BBB/Baa1/BBB	Гос.
Russia '28	2 500 \$	12.75	24.12.12		24.06.28		189.1	193.82	(0.52)		193.40	194.23		4.42	6.47	9.09	BBB/Baa1/BBB	Гос.
Russia '30	17 081 \$	7.50	30.09.12		31.03.30		210.3	124.82	(0.47)		124.71	124.93		3.07	5.84	5.20	BBB/Baa1/BBB	Гос.
Russia '42	3 000 \$	5.63	04.10.12		04.04.42		354.5	117.64	(0.63)		117.32	117.96		4.53	4.68	15.15	BBB/Baa1/BBB	Гос.
RusStandB '15	200 \$	7.73	16.12.12		16.12.15		38.7	97.59	(0.20)		97.18	98.00		8.59	7.75	2.74	B+/Ba2/B+	Финансы
RusStandB '16	200 \$	7.75	01.12.12		01.12.16		50.2	96.71	(0.03)		96.06	97.35		8.51	7.63	3.42	B+/Ba3/B+	Финансы
RusStandB '17 9.25%	350 \$	9.25	11.01.13	11.07.15	11.07.17	33.5	57.5	102.54	(0.02)		102.19	102.89	8.21	8.59	8.86	2.39	B+/Ba3/B+	Финансы
RZD '17	1 500 \$	5.74	03.10.12		03.04.17		54.3	111.55	(0.24)		111.16	111.93		2.99	5.02	3.92	BBB/Baa1/BBB	Транспорт
RZD '19	25 000 R	8.30	02.10.12		02.04.19		78.2	102.63	(0.03)		102.35	102.92		7.78	7.79	4.81	BBB/Baa1/BBB	Транспорт
RZD '22	1 000 \$	5.70	05.10.12		05.04.22		114.4	112.09	(0.26)		111.73	112.46		4.15	4.97	7.29	BBB/Baa1/BBB	Транспорт
RZD '31 GBP	650 £	7.49	25.09.12		25.03.31		222.1	113.54	(0.09)		112.86	114.22		6.24	6.39	10.15	BBB/Baa1/BBB	Транспорт
Sberbank '13 05	500 \$	6.48	15.11.12		15.05.13		7.6	103.28	(0.01)		103.03	103.54		1.32	6.14	0.62	BBB/A3/	Финансы
Sberbank '13 07	500 \$	6.47	02.01.13		02.07.13		9.2	103.74	0.00		103.51	103.97		1.57	6.15	0.75	BBB/A3/	Финансы
Sberbank '14	400 F	3.50	12.11.12		12.11.14		25.6	103.13	0.00		102.81	103.44		1.99	3.30	2.00	BBB/A3/	Финансы
Sberbank '15 CHF	325 F	3.10	14.09.13		14.09.15		35.6	103.03	(0.03)		102.66	103.40		2.04	3.01	2.83	BBB/Baa1/	Финансы
Sberbank '15 USD	1 500 \$	5.50	07.01.13		07.07.15		33.4	108.18	(0.01)		107.88	108.47		2.44	5.03	2.57	BBB/A3/	Финансы
Sberbank '17 4.95%	1 000 \$	4.95	07.02.13		07.02.17		52.5	105.90	(0.25)		105.60	106.20		3.48	4.65	3.90	BBB/Baa1/	Финансы
Sberbank '17 5.4%	1 250 \$	5.40	24.03.13		24.03.17		54.0	107.99	(0.17)		107.66	108.32		3.47	5.00	4.01	BBB/A3/	Финансы
Sberbank '19	1 000 \$	5.18	28.12.12		28.06.19		81.1	105.75	(0.24)		105.44	106.06		4.19	4.84	5.64	BBB/Baa1/	Финансы
Sberbank '21	1 000 \$	5.72	16.12.12		16.06.21		104.7	108.77	(0.15)		108.46	109.07		4.49	5.18	6.82	BBB/A3/	Финансы
Sberbank '22	1 500 \$	6.13	07.02.13		07.02.22		112.5	111.08	(0.25)		110.76	111.40		4.65	5.47	7.17	BBB/Baa1/	Финансы
Severstal '13	1 250 \$	9.75	29.01.13		29.07.13		10.1	106.87	(0.07)		106.71	107.03		1.56	9.00	0.82	B+/Ba1/BB+	МГД
Severstal '14	375 \$	9.25	19.10.12		19.04.14		18.8	110.00	(0.05)		109.77	110.23		2.70	8.12	1.43	B+/B2/B+	МГД
Severstal '16	500 \$	6.25	26.01.13		26.07.16		46.0	105.07	(0.88)		104.72	105.42		4.79	5.89	3.37	BB-/Ba1/BB+	МГД
Severstal '17	1 000 \$	6.70	25.10.12		25.10.17		61.0	107.36	(0.48)		107.03	107.70		5.04	6.08	4.21	BB-/Ba3/BB-	МГД
SINEK '15	250 \$	7.70	13.01.13		03.08.15		34.3	105.49	0.10		104.25	106.74		5.46	7.20	2.52	BBB-/Ba1/BB+	Нефть и газ
SovKomFlot '17	800 \$	5.38	27.10.12		27.10.17		61.1	101.25	(0.45)		100.89	101.61		5.09	5.28	4.32	BBB-/Ba2/BB	

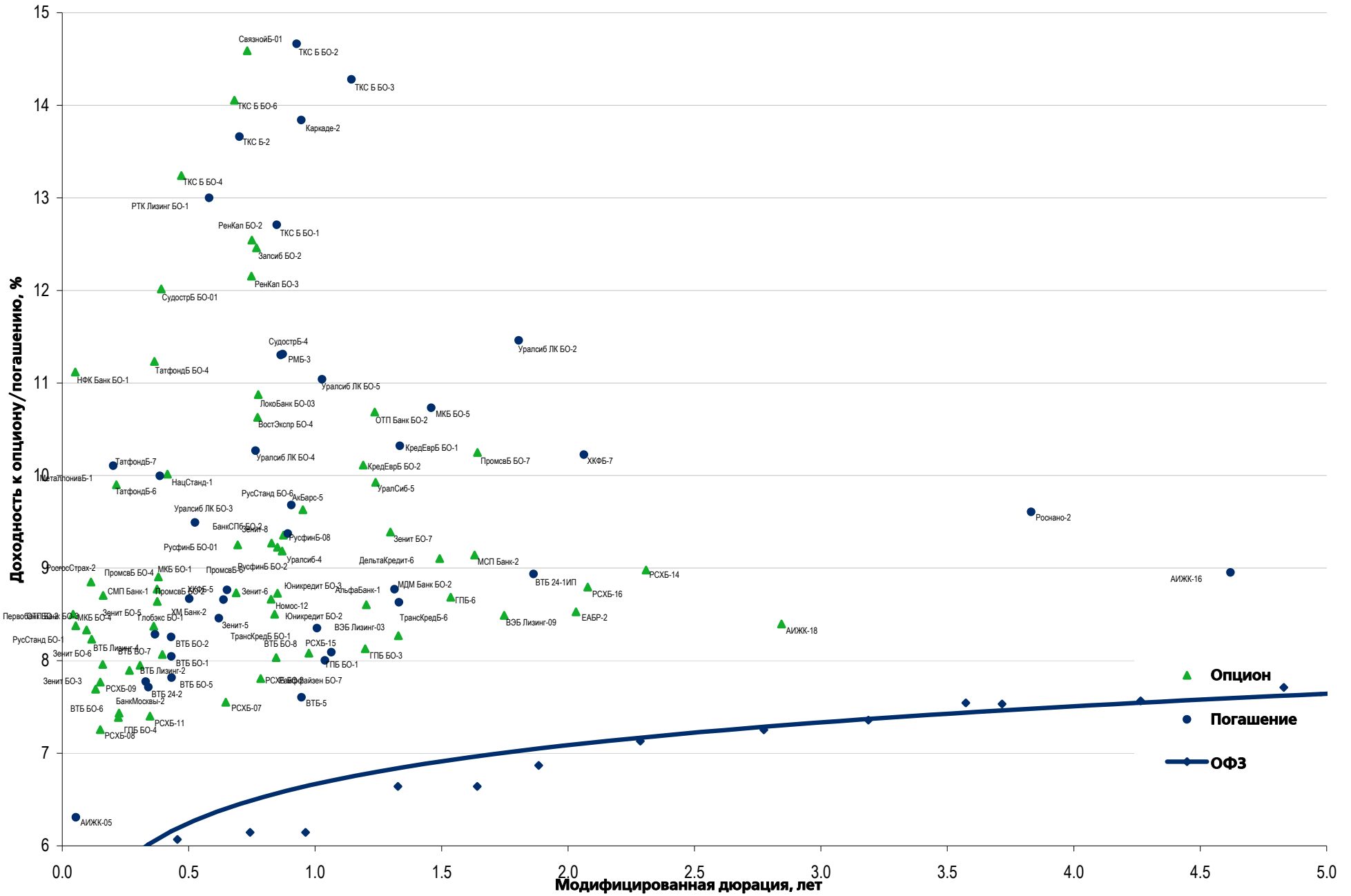
Рынок еврооблигаций

Выпуск	Объем, млн	Купон, %	Дата			Месяцев до		Цена	Изм.	Торговый объем, шт	Котировки		Доходность, %			Дюр, лет	Рейтинг F/M/S	Сектор
			купона	оферты	погаш	офрт	погаш				покупка	продажа	офрт	погаш	текущ			
ЕВРООБЛИГАЦИИ																		
Vimpelcom '13	1 000 \$	8.38	24.10.12		30.04.13		7.1	103.48	(0.12)		103.38	103.58		2.31	8.10	0.57	/Ba3/BB	Телеком
Vimpelcom '14	200 \$	4.46	29.09.12		29.06.14		21.1	100.91	(0.13)		100.38	101.45			4.42		/Ba3/BB	Телеком
Vimpelcom '16 02	500 \$	6.49	02.02.13		02.02.16		40.3	105.68	(0.26)		105.36	106.00		4.64	6.09	2.98	/Ba3/BB	Телеком
Vimpelcom '16 05	600 \$	8.25	23.11.12		23.05.16		43.9	110.66	(0.44)		110.26	111.06		5.03	7.27	3.10	/Ba3/BB	Телеком
Vimpelcom '17	500 \$	6.25	01.03.13		01.03.17		53.2	103.66	(0.60)		103.33	103.98		5.32	6.01	3.84	/Ba3/BB	Телеком
Vimpelcom '18	1 000 \$	9.13	30.10.12		30.04.18		67.2	115.02	(0.82)		114.62	115.42		5.93	7.69	4.32	/Ba3/BB	Телеком
Vimpelcom '21	1 000 \$	7.75	02.02.13		02.02.21		100.3	107.07	(1.23)		106.70	107.44		6.63	7.16	6.12	/Ba3/BB	Телеком
Vimpelcom '22	1 500 \$	7.50	01.03.13		01.03.22		113.2	105.20	(0.75)		104.93	105.46		6.75	7.10	6.74	/Ba3/BB	Телеком
VostExpr '17	43 \$	11.00	27.12.12		27.06.17		57.1										/B1/	Финансы
VTB '12 RUB	30 000 R	6.85	28.11.12		28.11.12		2.1										BBB/Baa1/BBB	Финансы
VTB '12 USD	1 200 \$	6.61	31.10.12		31.10.12		1.2	100.50	0.03		100.38	100.63		1.52	6.23	0.10	BBB/Baa1/BBB	Финансы
VTB '13 CHF	400 F	4.00	16.08.13		16.08.13		10.7	101.57			101.41	101.72		2.21	3.92	0.88	BBB/Baa1/BBB	Финансы
VTB '13 CNY	1 000 ¥	2.95	23.12.12		23.12.13		14.9	99.30	(0.18)		99.00	99.59		3.56	2.95	1.18	BBB/Baa1/BBB	Финансы
VTB '14 SGD	300 S\$	3.40	06.12.12		06.06.14		20.4	100.73	0.01		100.42	101.03		2.98	3.34	1.60	BBB/Baa1/BBB	Финансы
VTB '15	1 250 \$	6.47	04.03.13		04.03.15		29.3	107.18	(0.26)		106.91	107.46		3.38	6.01	2.26	BBB/Baa1/BBB	Финансы
VTB '15 CHF	300 F	5.00	17.11.12		17.11.15		37.7	105.63	(0.04)		105.36	105.91		3.09	4.55	2.79	BBB/Baa1/BBB	Финансы
VTB '15 SGD	400 S\$	4.00	20.01.13		20.07.15		33.8	100.76	(0.04)		100.35	101.16		3.71	3.97	2.63	BBB/Baa1/BBB	Финансы
VTB '16	500 €	4.25	15.02.13		15.02.16		40.7	104.71	0.00		104.25	105.17		2.77	3.96	3.08	BBB/Baa1/BBB	Финансы
VTB '16 CHF	600 F	3.15	16.12.12		16.12.16		50.7	100.24	(0.01)		100.11	100.37		3.09	3.07	3.90	BBB/Baa1/BBB	Финансы
VTB '17	2 000 \$	6.00	12.10.12		12.04.17		54.6	105.23	(0.54)		104.94	105.52		4.71	5.56	3.87	BBB/Baa1/BBB	Финансы
VTB '18 02	750 \$	6.32	22.02.13		22.02.18		65.0	106.52	(0.57)		106.19	106.86		4.93	5.90	4.56	BBB/Baa1/BBB	Финансы
VTB '18 05	2 000 \$	6.88	28.11.12	28.05.13	29.05.18	8.1	68.1	108.64	(0.48)		108.38	108.90		5.10	6.20	4.63	BBB/Baa1/BBB	Финансы
VTB '20	1 000 \$	6.55	13.10.12		13.10.20		96.7	106.59	(0.32)		106.26	106.92		5.51	5.89	5.97	BBB/Baa1/BBB	Финансы
VTB '35	1 000 \$	6.25	30.12.12	30.06.15	30.06.35	33.1	273.3	106.65	(0.24)		106.25	107.05	3.70	5.72	5.78	2.51	BBB/Baa2/BBB	Финансы
VTB '49	1 000 \$	9.50	06.02.13	06.12.22 C	31.12.49	122.4	447.5	100.33	0.01		100.11	100.55	9.44		9.35	6.25	BBB/Baa1/BBB	Финансы
VTB NW '15	400 \$	5.01	29.09.12		29.09.15		36.1	100.74	(0.21)		100.20	101.27		4.75	4.86	2.70	BBB-/Baa2/BBB	Финансы

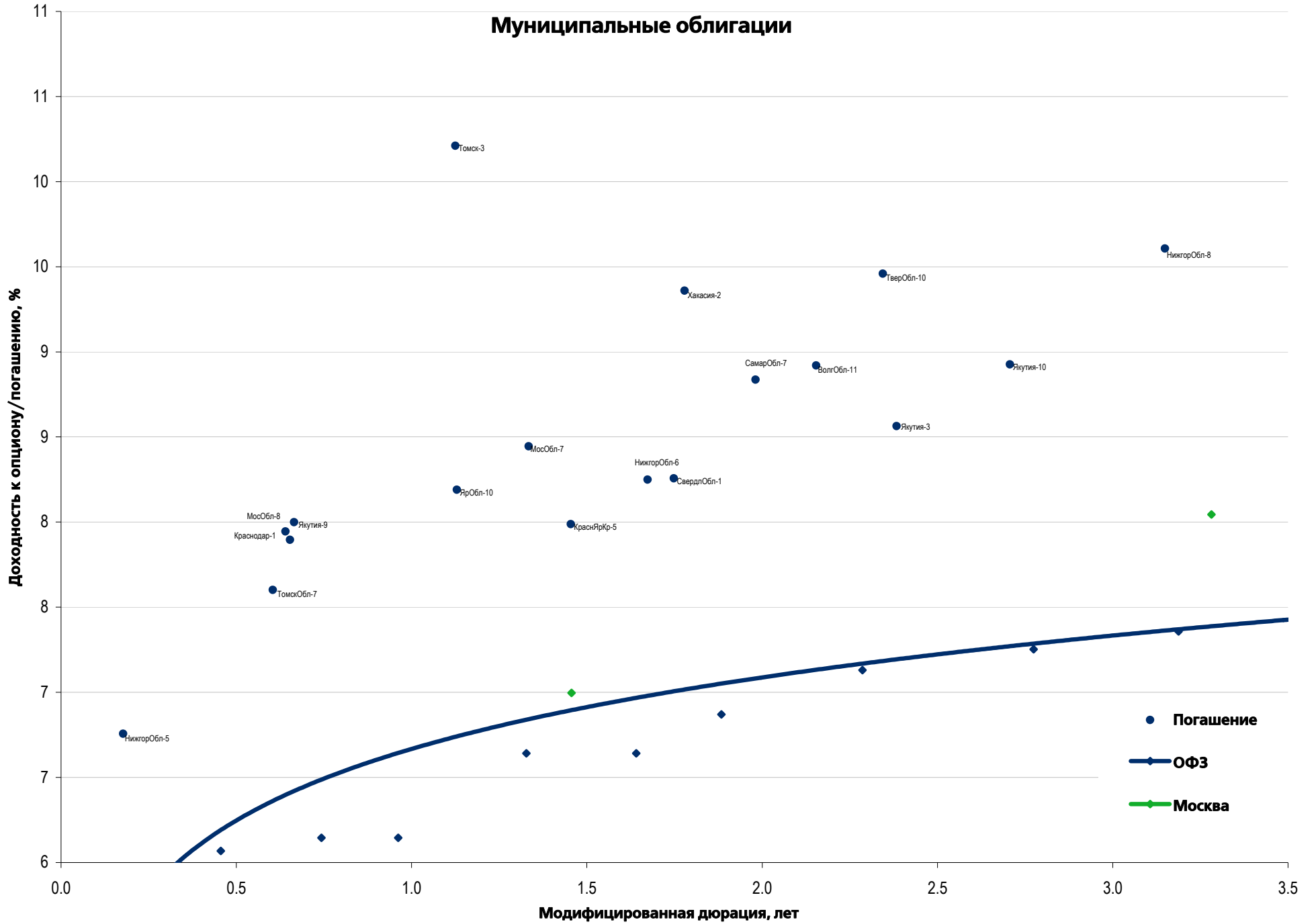
Рынок корпоративных облигаций – Реальный сектор



Рынок корпоративных облигаций – Финансовый сектор

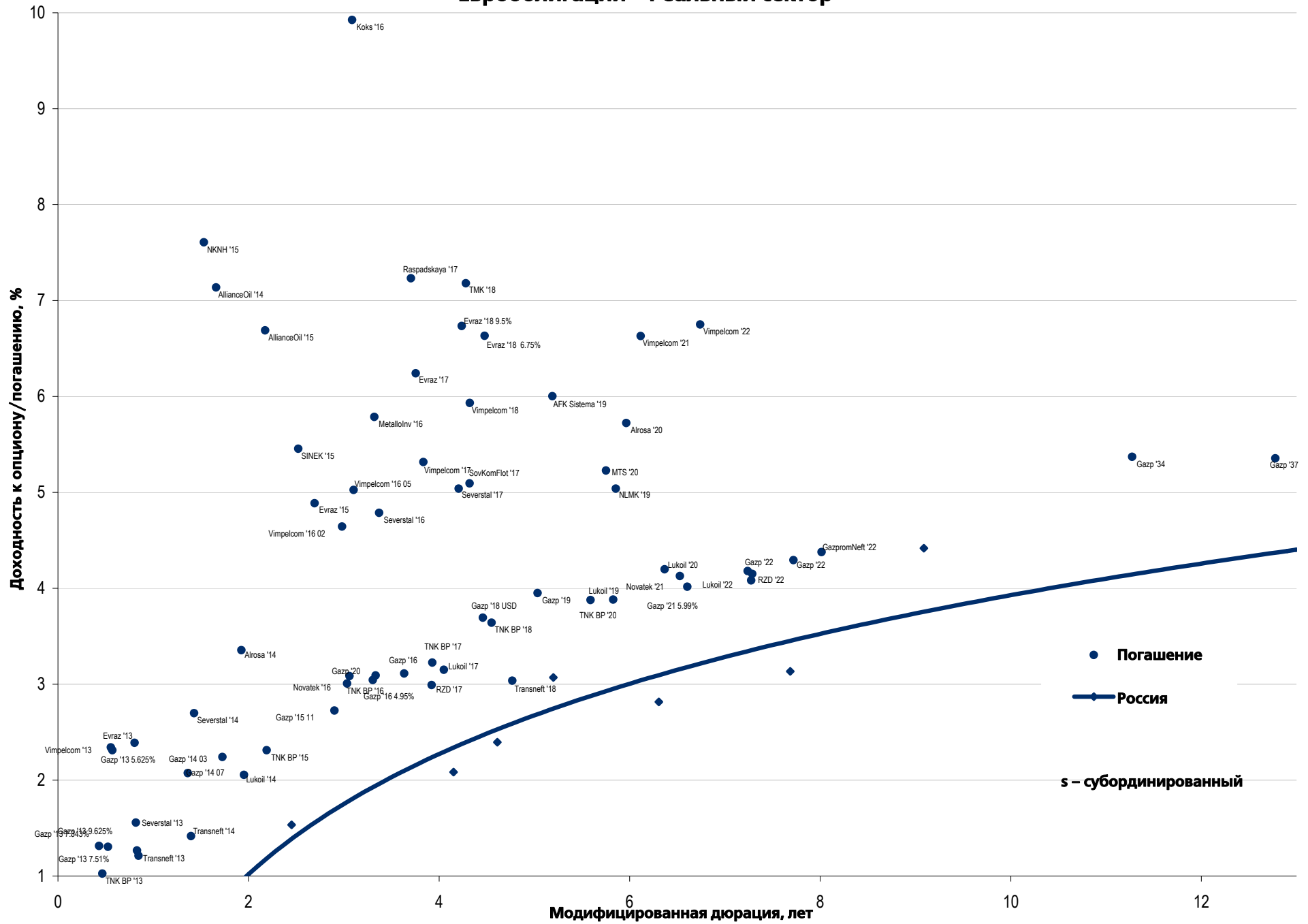


Муниципальные облигации



- Погашение
- ♦— OFZ
- ♦— Москва

Еврооблигации – Реальный сектор



Департамент по операциям с долговыми инструментами

Исполнительный директор, руководитель департамента

Борис Гинзбург, ginzburgbi@uralsib.ru

Управление продаж и торговли

Руководитель управления

Сергей Шемардов, she_sa@uralsib.ru

Управление продаж

Анна Карпова, karpovaam@uralsib.ru

Екатерина Кочемазова, kochemazovaea@uralsib.ru

Дмитрий Попов, popovdv@uralsib.ru

Алексей Соколов, sokolovav@uralsib.ru

Яна Шнайдер, shnayderyi@uralsib.ru

Управление по рынкам долгового капитала

Корпоративные выпуски

Артемий Самойлов, samojlovaa@uralsib.ru

Алексей Чекушин, chekushinay@uralsib.ru

Региональные выпуски

Кирилл Иванов, ivanovkv@uralsib.ru

Александр Маргеев, margeevas@uralsib.ru

Сопровождение проектов

Гюзель Тимошкина, tim_gg@uralsib.ru

Галина Гудыма, gud_gi@uralsib.ru

Наталья Грищенко, grischenkovan@uralsib.ru

Аналитическое управление

Руководитель управления

Константин Чернышев, che_kb@uralsib.ru

Дирекция анализа долговых инструментов

Руководитель Дмитрий Дудкин, dudkindi@uralsib.ru

Заместитель руководителя управления

Вячеслав Смольянинов, smolyaninovv@uralsib.ru

Долговые обязательства

Дмитрий Дудкин, dudkindi@uralsib.ru

Надежда Мырסיкова, myrsikovav@uralsib.ru

Ольга Стерина, sterinaoa@uralsib.ru

Юрий Голбан, golbanyv@uralsib.ru

Антон Табах, tabakhav@uralsib.ru

Андрей Кулаков, kulakovan@uralsib.ru

Татьяна Днепровская, dneprovskata@uralsib.ru

Стратегия

Вячеслав Смольянинов, smolyaninovv@uralsib.ru

Экономика

Алексей Девятков, devyatovae@uralsib.ru

Наталья Майорова, mai_ng@uralsib.ru

Ольга Стерина, sterinaoa@uralsib.ru

Банки

Наталья Березина, berezinana@uralsib.ru

Анализ рыночных данных

Вячеслав Смольянинов, smolyaninovv@uralsib.ru

Дмитрий Пуш, pushds@uralsib.ru

Максим Недовесов, nedovesovmv@uralsib.ru

Нефть и газ

Алексей Кокин, kokinav@uralsib.ru

Станислав Кондратьев, kondratievsv@uralsib.ru

Нефть и газ

Алексей Кокин, kokinav@uralsib.ru

Станислав Кондратьев, kondratievsv@uralsib.ru

Электроэнергетика

Матвей Тайц, tai_ma@uralsib.ru

Иван Рубинов, rubinoviv@uralsib.ru

Металлургия/Горнодобывающая промышленность

Валентина Богомолова, bogomolovava@uralsib.ru

Телекоммуникации/Медиа/ИТ

Константин Чернышев, che_kb@uralsib.ru

Константин Белов, belovka@uralsib.ru

Николай Дьячков, dyachkovna@uralsib.ru

Минеральные удобрения/

Машиностроение/Транспорт

Денис Ворчик, vorchikdb@uralsib.ru

Артем Егоренков, egorenkovag@uralsib.ru

Потребительский сектор

Тигран Оганесян, hovhannisyan@uralsib.ru

Александр Шелестович, shelestovich@uralsib.ru

Недвижимость

Марат Ибрагимов, ibragimovmy@uralsib.ru

Редакционная группа

Английский язык

Джон Уолш, walshj@uralsib.ru,

Тимоти Халл, hallt@uralsib.ru

Пол Де Витт, dewittpd@uralsib.ru

Хиссам Латиф, latifh@uralsib.ru

Дизайн

Ангелина Фриденберг, fridenbergav@uralsib.ru

Русский язык

Андрей Пятигорский, pya_ae@uralsib.ru

Ольга Симкина, sim_oa@uralsib.ru

Степан Чугров, chugrovss@uralsib.ru

Алексей Смородин, smorodinay@uralsib.ru

Настоящий бюллетень предназначен исключительно для информационных целей. Ни при каких обстоятельствах он не должен использоваться или рассматриваться как oferta или предложение делать oferty. Несмотря на то что данный материал был подготовлен с максимальной тщательностью, УРАЛСИБ не дает никаких прямых или косвенных заверений или гарантий в отношении достоверности и полноты включенной в бюллетень информации. Ни УРАЛСИБ, ни агенты компании или аффилированные лица не несут никакой ответственности за любые прямые или косвенные убытки от использования настоящего бюллетеня или содержащейся в нем информации. Все права на бюллетень принадлежат ООО «УРАЛСИБ Кэпитал», и содержащаяся в нем информация не может воспроизводиться или распространяться без предварительного письменного разрешения. © УРАЛСИБ Кэпитал 2012