

Рублевые выпуски

УТМ, %	Изменение, б.п.			YTD
	знач.	за ден.	за мес.	
ОФЗ 46020	8.3	-	15	3
Газпром-11	7.5	28	17	(44)
Вымпелком-67	9.2	-	(44)	(45)

Сырьевые рынки

	Изменение, %			YTD
	знач.	за ден.	за мес.	
Золото, \$/унция	1 738	(1.0)	(1.9)	11.1
Urals, \$/барр.	114	1.0	(1.3)	7.4
S&P Металлы, инд.	1 547	(0.8)	(6.6)	(0.0)
S&P C/x прод., инд.	788	(1.4)	(8.1)	13.4

Денежный рынок

RUB млрд.	Изменение			YTD
	знач.	за ден.	за мес.	
REPO in CBR	400	(66.8)	45.6	-
Corr Accounts	771	25.8	36.0	(223.5)
Deposits in CBR	73.7	(1.9)	25.0	(559.5)

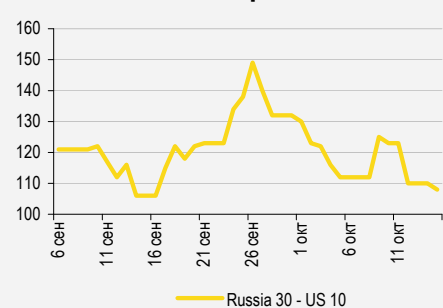
	Изменение, б.п.			YTD
	знач.	за ден.	за мес.	
NDF 1Y, %	6.36	6	(8)	48
MOSPrime O/N, %	6.36	(8)	96	73

USDRUB	Изменение, %			YTD
	знач.	за ден.	за мес.	
USDRUB	31.06	(0.1)	2.0	(3.4)

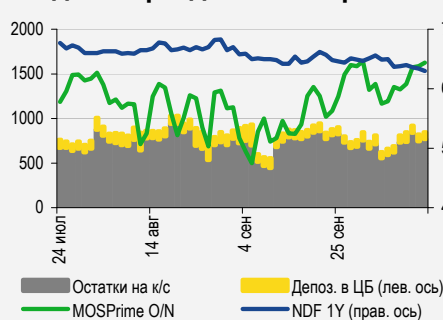
Индексы

б.п.	Изменение, б.п.			YTD
	знач.	за ден.	за мес.	
Russia 30 - UST 10	108	(2)	2	(162)
EMBI + Spread	287	(5.0)	4.3	(139.6)

Индикативные спреды



Индикаторы денежного рынка



Источники: PTC, ММВБ, Bloomberg, оценки УРАЛСИБа

СТРАТЕГИЯ

ВНЕШНИЙ РЫНОК

Предварительная статистика по розничным продажам в США, оказавшаяся существенно лучше ожиданий, произвела хорошее впечатление на участников рынка. Скорее всего, инвесторы продолжат осторожные покупки высокорисковых активов, а также продажи UST. Для российских евробондов неделя началась с роста котировок, фаворитами вновь оказались банковские выпуски. стр. 2

ВНУТРЕННИЙ РЫНОК

Покупки в сегменте госбумаг продолжились, большим спросом пользуется выпуск ОФЗ 26207, который завтра Минфин предложит на аукционе вместе с пятилетним ОФЗ 25080. МРСК Центра (ВВ-/-/-) установила ставку первого купона по дебютному выпуску БО-01 на уровне 8,95%. стр. 2

ДЕНЕЖНЫЙ РЫНОК

Несмотря на уплату страховых взносов, объем средств в банковской системе вырос, а краткосрочные ставки МБК снизились. Сегодня ЦБ РФ проведет аукцион по недельному РЕПО для рефинансирования банков, а Федеральное казначейство предложит кредитным учреждениям 37 млрд руб. бюджетных средств для размещения на 91-дневных депозитах. стр. 3

МАКРОЭКОНОМИКА

Промышленное производство в России в сентябре сократилось на 1% месяц к месяцу, а его рост год к году замедлился до 2%. Скорректированный на сезонность показатель, наоборот, вырос на 0,7% месяц к месяцу. По нашему мнению, запуск QE3 позитивно отразится на экономике России в среднесрочной перспективе. Мы подтверждаем прогноз роста промпроизводства в 2012 г. на уровне 2,9%, однако наша оценка может оказаться несколько консервативной. стр. 4

Индекс цен производителей вновь превысил прогнозы, прибавив в сентябре 4,8% месяц к месяцу. Таким образом, год к году темпы его роста ускорились до 11,6% с 6,6% месяцем ранее. По нашему мнению, незначительное инфляционное давление на ИЦП в краткосрочной перспективе сохранится вследствие дороговизны нефтепродуктов. Мы ожидаем, что рост цен производителей в 2012 г. составит 9%. стр. 5

НОВОСТИ ЭМИТЕНТОВ

ГАЗПРОМБАНК (ВВВ-/ВАЗ/-)

Банк размещает новый выпуск ГПБ-7 объемом 10 млрд руб. с офертой через три года. Ориентир по доходности составляет 8,67–8,94%, то есть весь диапазон соответствует дисконту ко вторичному рынку. На этом фоне более привлекательно выглядит размещающийся в настоящее время выпуск РСХБ-17. стр. 6

БАНК САНКТ-ПЕТЕРБУРГ (-/ВАЗ/-)

Банк объявил о намерении разместить в ближайшее время новый шестилетний выпуск субординированных еврооблигаций минимальным объемом 50 млн долл. Названный уровень доходности в 11% представляется нам достаточно привлекательным. стр. 7

ФСК (ВВВ/ВАЗ2/-), СЕТЕВЫЕ КОМПАНИИ

Министр энергетики Александр Новак объявил о создании управляющей компании и отказе правительства от идеи объединения ФСК и Холдинга МРСК. Сужение спреда «дочек» Холдинга МРСК к ФСК, видимо, пока не состоится. стр. 8

МЕЧЕЛ (-/В2/-)

Мечел договорился со Сбербанком об открытии четырех кредитных линий сроком на пять лет, в объеме 24 млрд руб. Привлечение средств значительно снижает риски рефинансирования компании. Мы по-прежнему рекомендуем воздерживаться от инвестиций в облигации Мечела, однако для толерантных к повышенному риску инвесторов интерес могут представлять короткие выпуски с дюрацией не более года. стр. 8

ВКРАТЦЕ

Промсвязьбанк(-/Ва2/ВВ-) сообщил о решении отложить первичное размещение акций на неопределенный срок. Согласно пресс-релизу, «предложения инвесторов не достигли того уровня цены, который банк и его акционеры считают справедливым». *Промсвязьбанк.*

Агентство Fitch подтвердило рейтинги **ЖКФБ** на уровне «ВВ-», прогноз «Стабильный», присвоив ожидающейся эмиссии субординированных обязательств рейтинг «В+». *Fitch.*

СТРАТЕГИЯ

Внешний рынок

Позитивные данные обнадежили инвесторов. Предварительная статистика по розничным продажам в США, оказавшаяся существенно лучше ожиданий, произвела хорошее впечатление на участников рынка. Сегодня ожидается поток данных по инфляции в США и странах еврозоны, а в четверг будут опубликованы данные по ВВП Китая. Европейский долговой кризис продолжает доминировать в глобальной повестке дня: слухи о том, что Испания ведет активный торг с тройкой ЕС – МВФ – ЕЦБ об условиях программы поддержки, воспринимается скорее позитивно, при этом заявления официальных лиц могут привести к всплеску рыночной активности. Скорее всего, участники рынка продолжат осторожные покупки высокорисковых активов, а также продажи UST.

В ходе сессии вновь преобладали покупки банковских выпусков. Начало новой недели ознаменовалось ростом цен, который на этот раз был достаточно умеренным. Спред суверенного выпуска Russia'30 (YTM 2,74%) к 10 UST (YTM 1,66%) практически не изменился и составил 108 б.п., при этом цена российского бенчмарка и доходность 10 UST также остались прежними. На суверенной кривой изменение цен было несущественным, а рост – слабым. В корпоративном сегменте среди бумаг с инвестрейтингами повышенным спросом вновь пользовались банковские выпуски. VEBBANK'25 (YTM 4,7%) и VEBBANK'17 (YTM 3,3%) подорожали почти на полпроцентного пункта, ALFARU'17 (YTM 5,6%), ALFARU'19 (YTM 6,8%), VTB'22 (YTM 6,3%) выросли в цене в среднем на 30 б.п. Банк ВТБ (BBB/Vaa1/BBB) объявил о планах разместить трехлетние облигации в юанях с доходностью 4,5%. На кривой Газпрома покупки были более чем умеренными, рост цен варьировался от 15 до 20 б.п. Во втором эшелоне фаворитами стали евробонды VimpelCom: VIP'17 (YTM 4,8%) вырос в цене на 45 б.п., VIP'21 (YTM 6,1%) и VIP'22 (YTM 6,3%) подорожали на 25 б.п. В выпусках металлургического сектора рост цен был незначительным. Сегодня утром торги должны начаться с роста, фьючерсы на американские индексы и рынки Азии торгуются в зеленой зоне.

*Антон Табах, CFA, tabakhav@uralsib.ru
Ольга Стерина, sterinaoa@uralsib.ru*

Внутренний рынок

ОФЗ 26207 вновь пользовались большим спросом. Новая неделя в госсекторе началась с роста, наибольший объем сделок вновь был зафиксирован в пятнадцатилетнем выпуске ОФЗ 26207 (YTM 8%), который прибавил в цене еще 40 б.п. Почти на 60 б.п. подорожал десятилетний выпуск ОФЗ 26209 (YTM 7,5%), а рост цен остальных ликвидных бумаг, таких как пятилетние ОФЗ 26206 (YTM 7,2%), девятилетние ОФЗ 26205 (YTM 7,5%) и четырехлетние ОФЗ 26203 (YTM 7%), составил около 20 б.п. Сегодня Минфин обнародует свои планы по намеченному на среду аукциону ОФЗ. Согласно графику, к продаже будет предложен пятнадцатилетний выпуск ОФЗ 26207 на 20 млрд руб. и пятилетний выпуск ОФЗ 25080, также объемом 20 млрд руб. Сумма достаточно большая, однако на двух предыдущих аукционах спрос превышал 40 млрд руб. Возможно, что повышенный спрос, наблюдающийся со стороны инвесторов на ОФЗ 26207 в последние две сессии, связан как раз с предстоящим аукционом. Сегодня Минфин объявит ориентиры: мы полагаем, что они составят 8–8,05% для пятнадцатилетнего выпуска и 7,1–7,15% для пятилетнего.

МРСК Центра установила купон на уровне 8,95%. МРСК Центра (BB-/-/-) вчера завершила сбор заявок на дебютный выпуск БО-01 объемом 4 млрд руб., установив ставку первого купона на уровне 8,95%, что эквивалентно доходности к погашению в размере 9,05%. Изначально объявленный ориентир по ставке купона был равен 9–9,5%, затем он был сужен до 9–9,25% и в конце сбора заявок составил 8,95–9,15%. В нашем специальном обзоре, посвященном размещению выпуска, мы высоко оценили кредитное качество эмитента и, опираясь на недавно размещенный выпуск МОЭСК (BB-/Ba2/-), рассчитали, что справедливый уровень купона для выпуска МРСК Центра должен составлять не менее 9,1%. Размещение же прошло ниже нашей справедливой оценки, и теперь спекулятивный интерес в выпуске на данный момент, по нашему мнению, отсутствует.

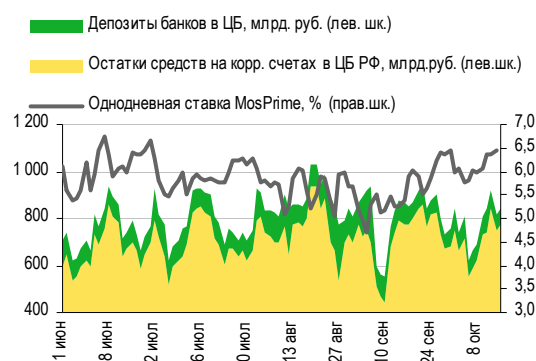
Ольга Стерина, sterinaoa@uralsib.ru

ДЕНЕЖНЫЙ РЫНОК

Уплата налогов не привела к росту ставок

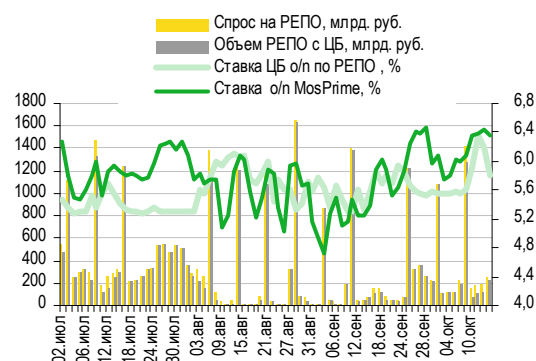
Объем средств в системе вырос. Несмотря на уплату первого в этом месяце налога, уровень средств в банковской системе поднялся, а ставки по краткосрочным межбанковским кредитам снизились. Объем средств на счетах в ЦБ увеличился на 24,3 млрд руб. до 869,2 млрд руб. Остатки на корсчетах кредитных организаций в Банке России выросли на 19,2 млрд руб. до 790,4 млрд руб., а депозиты банков в ЦБ увеличились на 5,1 млрд руб. до 78,8 млрд руб. Краткосрочные ставки МБК опустились, в частности, индикативная ставка MosPrime по однодневным кредитам снизилась на 8 б.п. до 6,36%, однако среднесрочные ставки либо не изменились, либо прибавили 1 б.п. Вчера Центробанк провел три аукциона РЕПО. Спрос на однодневное фондирование был полностью удовлетворен, тогда как на 91-дневное превысил установленный лимит в 50 млрд руб. Общий объем операций достиг 230 млрд руб. Средняя однодневная ставка РЕПО упала на 37 б.п. до 5,81%. Сегодня банкам предстоит рефинансировать более 1 трлн руб., заимствованных у Банка России неделю назад посредством РЕПО. Сегодня же Федеральное казначейство предложит банкам 37 млрд руб. для размещения на 91-дневных депозитах.

Совокупные средства банков в ЦБ РФ, млрд руб., и однодневная ставка MosPrime, %



Источники: ЦБ РФ

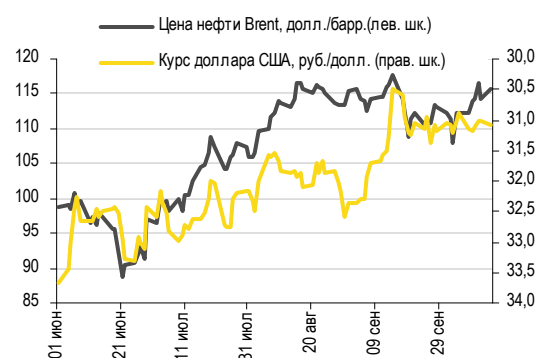
Объем операций РЕПО с ЦБ и однодневные ставки по РЕПО и на МБК



Источники: ЦБ РФ

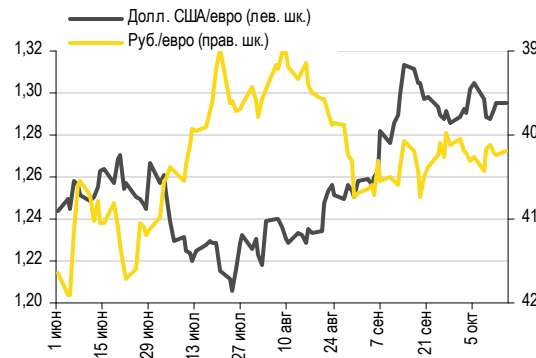
Разнонаправленная динамика рубля. Вчера на ММВБ российская валюта показала неоднозначную динамику: она ослабла по отношению к доллару на шесть копеек до 31,09 руб./долл., но укрепилась на четыре копейки к евро до 40,2 руб./евро. В результате стоимость бивалютной корзины практически не изменилась, прибавив всего одну копейку до 35,19 руб. Сегодня укреплению рубля способствуют высокие цены на нефть: вчера Brent подорожала на 1,5% и сегодня торгуется у отметки 115,8 долл./барр., а котировки WTI колеблются на уровне 91,8 долл./барр. Фондовые индексы движутся вверх, что окажет рублю дополнительную поддержку. Мы ожидаем, что сегодня он может укрепиться и будет торговаться в диапазоне 31,0–30,95 руб./долл.

Курс руб./долл. и цена барреля нефти Brent, долл.



Источники: Bloomberg, ММВБ

Курс евро относительно доллара США и рубля



Источники: Bloomberg, ММВБ

Наталья Майорова, mayorovang@uralsib.ru

МАКРОЭКОНОМИКА

Рост промпроизводства замедлился в сентябре, но к концу года может частично восстановить темпы

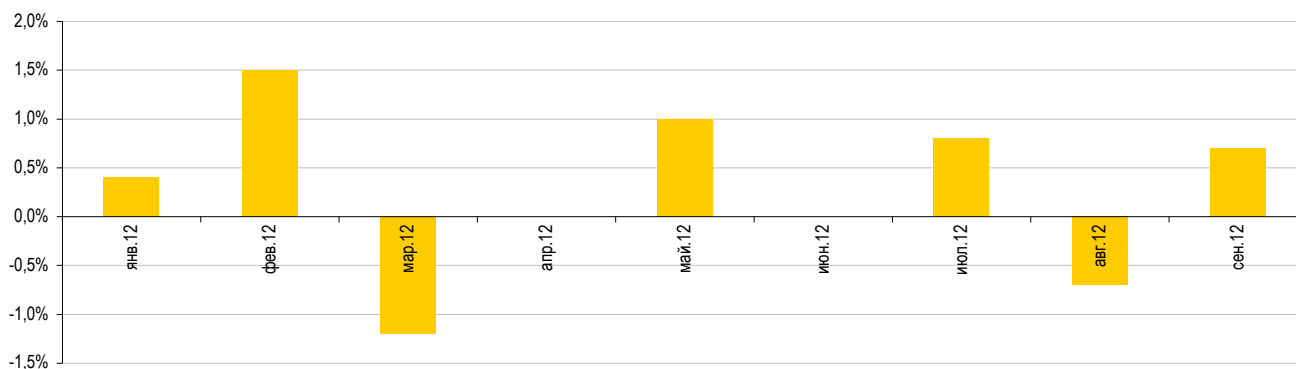
Рост промышленного производства хуже ожиданий... Вчера Росстат сообщил, что промышленное производство в сентябре снизилось на 1% месяц к месяцу, а его рост год к году замедлился до 2% с 2,1% в августе. Подобная динамика оказалась сюрпризом как для нас, так и для рынка – консенсус-прогноз Интерфакса предполагал рост на уровне 2,6% год к году, а наша оценка – 2,4%. Несмотря на снижение месяц к месяцу, скорректированный на сезонность показатель вырос за месяц на 0,7% после снижения на 0,7% в августе.

...поскольку темпы роста производства в обрабатывающем секторе и секторе распределения электроэнергии, газа и воды снизились. Несмотря на замедление темпов роста производства на 1,2% месяц к месяцу до 3,3% год к году, обрабатывающий сектор остается основным фактором роста: объемы производства подсолнечного масла, соков, мясных консервов, мяса птицы, постельного белья, полимерных труб, бетона, насосов, компьютеров, телевизоров, автобусов, троллейбусов, обеденных столов, свадебных колец заметно увеличились год к году. Однако производство ковров, костюмов, обуви, удобрений, лакокрасочных изделий, покрышек, нержавеющей стали, металлорежущих станков и грузовиков значительно сократилось относительно уровня годичной давности. Производство в добывающем секторе уменьшилось на 1,5% месяц к месяцу, однако год к году его рост ускорился до 1,8% с 0,8% в августе на фоне увеличения добычи угля, нефти и газа в сентябре. Показатель в сегменте производства и распределения электроэнергии, газа и воды прибавил 3,4% месяц к месяцу, но год к году снизился на 0,9% после роста на 0,2% в августе.

Промпроизводство может частично восстановиться к концу года. Незначительное замедление роста промышленного производства год к году в сентябре, вероятно, объясняется так называемым календарным фактором: в сентябре 2012 г. рабочих дней было всего 20 против 22 в сентябре 2011 г. Скорректированный на сезонность рост, наоборот, показывает, что в сентябре произошло восстановление позитивной динамики в промышленности, которая в последние несколько месяцев остается неоднозначной. Однако мы полагаем, что начало реализации QE3 позитивно отразится на экономике России в среднесрочной перспективе благодаря высоким ценам на нефть и замедлению оттока капитала. Это, в свою очередь, поддержит промышленное производство, которое к концу года может несколько восстановить темпы роста. Основной риск для роста российской промышленности представляют экономические проблемы ЕС и так называемый «фискальный обрыв» в США. Мы подтверждаем прогноз роста промпроизводства в 2012 г. на уровне 2,9% (что соответствует динамике показателя год к году по итогам 9 мес. 2012 г.), однако наша оценка может оказаться несколько консервативной.

В последние несколько месяцев промпроизводство показывает неоднозначную динамику

Рост промышленного производства, скорректированный на сезонность, % месяц к месяцу



Источники: Росстат

Цены производителей в сентябре ускорили рост до 11,6% год к году

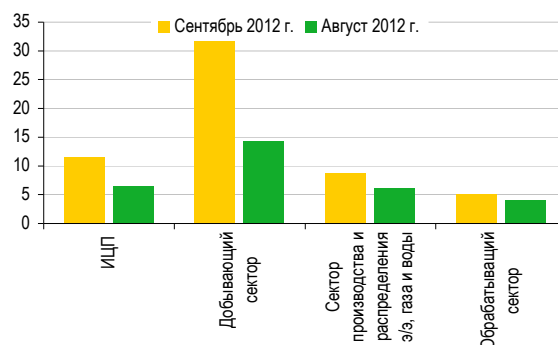
ИЦП вновь «побил» ожидания... Цены производителей в прошлом месяце выросли на 4,8% месяц к месяцу после повышения на 5,1% в августе и заметно ускорили темпы год к году (до 11,6% с 6,6% в августе). Динамика ИЦП вновь превзошла ожидания – по нашей оценке, показатель должен был подняться на 1% месяц к месяцу, а консенсус-прогноз Интерфакса предполагал +1,8%.

...на фоне повышения стоимости нефтепродуктов. И опять добывающий сектор стал основной причиной значительного роста ИЦП, поскольку цены здесь увеличились на 15,9% месяц к месяцу после роста на 14,6% в августе и, таким образом, укорили темпы год к году до 31,7% против 14,3% месяцем ранее. Стоимость нефти за месяц подскочила еще на 25,7% против 26,8% в августе. Цены в сегменте производства и распределения электроэнергии, газа и воды поднялись на 1,6% месяц к месяцу по сравнению с 6,2% в августе, ускорившись год к году до 8,7% с 6,1% месяцем ранее. Мы ожидаем, что сентябрьская индексация тарифов приведет к дальнейшему росту цен в секторе в октябре. В обрабатывающем сегменте цены увеличились на 1,3% месяц к месяцу против 1,7% в августе, а год к году ускорили рост до 5,1% с 4% в августе. Повышение цен на нефть привело к дальнейшему росту стоимости нефтепродуктов: газовый конденсат подорожал сразу на 39,8% месяц к месяцу, моторное топливо – на 17,1%, пропан и бутан – на 14,3%, газовый бензин – на 12%, а бензин – на 9%.

Незначительное давление на ИЦП в краткосрочной перспективе сохранится. В сентябре рост цен производителей ускорился во всех секторах. ЦБ РФ начал реализовывать стратегию борьбы с инфляцией и в прошлом месяце повысил ключевые ставки на 25 б.п. К концу года регулятор может поднять ставки еще на 25 б.п., поскольку инфляционные риски остаются высокими, однако мы считаем, что ужесточение кредитно-денежной политики может нанести урон и без того слабой экономике. По нашему мнению, цены на нефть в краткосрочной перспективе будут оставаться на высоком уровне благодаря стимулирующим мерам, предпринимаемым в ведущих экономиках мира. Таким образом, стоимость нефтепродуктов, скорее всего, останется высокой, однако дальнейшее инфляционное давление на ИЦП будет умеренным. Согласно нашему прогнозу, рост цен производителей в 2012 г. составит 9%.

Цены производителей ускорили рост во всех секторах

Темпы роста ИЦП по секторам, % год к году



Источники: Росстат

Алексей Девятков, devyatovae@uralsib.ru
Ольга Стерина, sterinaoa@uralsib.ru

НОВОСТИ ЭМИТЕНТОВ

Газпромбанк (ВВВ-/ВааЗ/-)

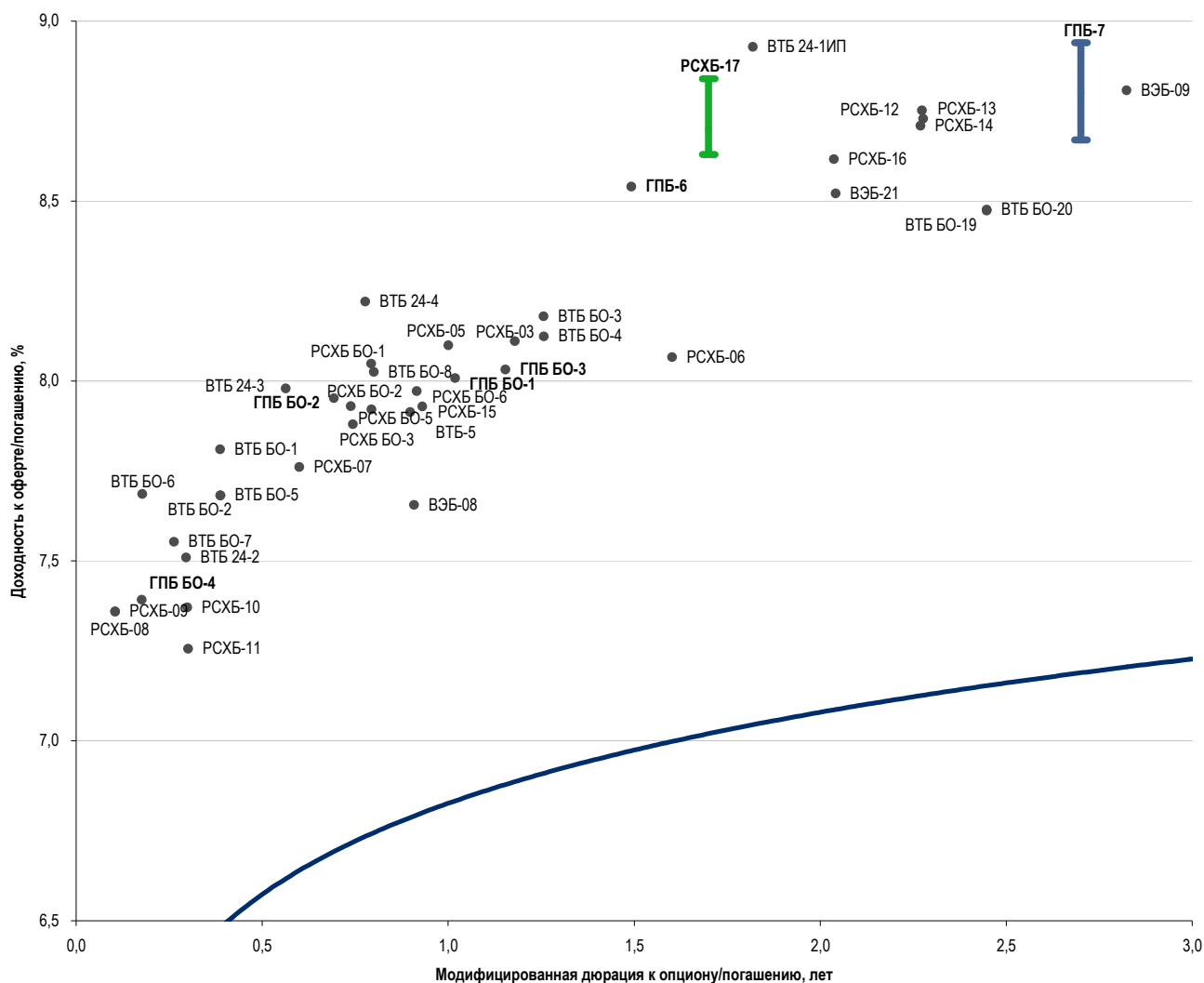
Ориентиры выглядят агрессивными

Размещается выпуск с офертой через три года. Вчера Газпромбанк после трех выпусков суммарным объемом 30 млрд руб. предложил рынку еще одну бумагу, серии 07 на 10 млрд руб. Срок обращения седьмой серии – четыре года, по облигациям предусмотрена трехлетняя оферта. Сбор заявок стартовал вчера и завершится сегодня, а размещение на бирже запланировано на 22 октября. Ориентир по ставке купона – 8,50–8,75%, что соответствует доходности к оферте в размере 8,67–8,94%.

Банк хочет разместиться с дисконтом ко вторичному рынку. Самый ликвидный из находящихся в обращении выпусков эмитента, ГПБ-6 (УТР 8,67% на 21 мес.), торгуется с премией к кривой ОФЗ на уровне около 195 б.п. Ориентиры по новому ГПБ-7 предполагают спред к кривой ОФЗ порядка 165–190 б.п. и дисконт ко вторичному рынку. Поэтому инвесторам, желающим приобрести риск Газпромбанка, имеет смысл участвовать в размещении лишь по верхней границе ориентира. Более привлекательно выглядит размещающийся в настоящее время выпуск РСХБ-17, предлагающий доходность 8,63–8,84% на два года.

Привлекательно лишь по верхней границе

Облигации российских госбанков по состоянию на 15 октября 2012 г.



Источники: ММВБ, оценка УРАЛСИБа

Надежда Мырсыкова, myrsikovanv@uralsib.ru

Банк Санкт-Петербург (-/ВаЗ/-)

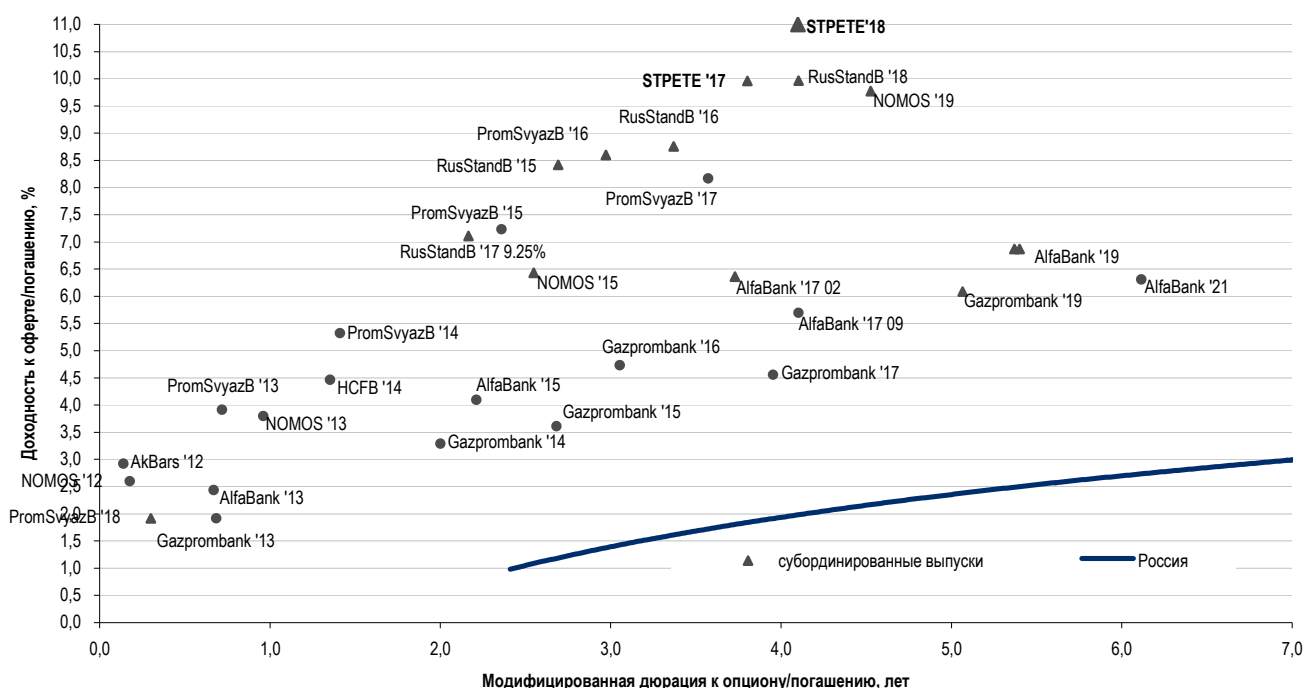
Размещение нового субординированного выпуска

С третьей попытки. Банк Санкт-Петербург (БСП) вновь рассматривает возможность выхода на рынок капитала. Вчера банк объявил о намерении разместить в ближайшее время новый шестилетний выпуск субординированных еврооблигаций минимальным объемом 50 млн долл. и с ориентиром по доходности на уровне 11%. Напомним, что эмитент тестировал рынок в апреле и июле текущего года с семилетним субординированным выпуском на сумму до 250–300 млн долл. и с предварительным ориентиром также на уровне 11%, однако ввиду неблагоприятной рыночной конъюнктуры тогда сделка не состоялась. В целом названная доходность представляется нам привлекательной. Обращающийся субординированный выпуск STPETE'17 на сумму 100 млн долл. (колл-опцион по которому, как и ожидалось, не был исполнен в июле) торгуется с доходностью 9,91% и премией к банкам-аналогам второго эшелона в размере 400–460 б.п. В то же сопоставимые выпуски, субординированные NOMOS'19 (B/B1/B-) и размещенный не так давно RUSB'18 (-/B1/B), котируются с доходностью к погашению в диапазоне 9,7–10%. Мы полагаем БСП сможет найти спрос на свой новый выпуск, однако объем размещения не будет значительным. Среди основных причин – низкий рейтинг эмиссии на уровне single-B, ограничивающий круг потенциальных инвесторов, а также слабая динамика финансовых показателей на протяжении последних трех кварталов.

Восстановление откладывается. БСП – крупный региональный банк, по совокупным активам и собственному капиталу входящий в первую двадцатку российских кредитных организаций. Кредитное качество эмитента мы оцениваем как умеренное. С начала года банк демонстрирует довольно слабые финансовые результаты. В частности, это выражается в низких показателях прибыльности (NIM 3,8% по итогам 1 п/г 2012 г.) и рентабельности (ROAA 0,1%, ROEA 1,2%) на фоне большого объема отчислений в резервы (стоимость риска 2,8%), незначительном росте кредитования (валовой портфель с начала года увеличился лишь на 5,5%) и испытываемом давлении на капитал (Tier-1 9,3%). Среди позитивных моментов стоит упомянуть сбалансированную структуру фондирования (объем публичных обязательств составляет не более 4% совокупных обязательств) и комфортный уровень ликвидности, в полной мере покрывающей имеющуюся краткосрочную задолженность.

Привлекательный ориентир по доходности нового субординированного STPETE'18

Доходности еврооблигаций банковского сектора на 12.10.2012



Источники: Bloomberg, оценка УРАЛСИБа

Татьяна Днепровская, dneprovskata@uralsib.ru

ФСК (ВВВ/Ваа2/-), сетевые компании

Объединения сетевых компаний не планируется

Создание управляющей компании. Министр энергетики Александр Новак сообщил журналистам о том, что слияния ФСК и Холдинга МРСК не будет. Вместо консолидации правительство приняло решение создать управляющую компанию, которая будет управлять или владеть государственными долями в ФСК и Холдинге МРСК. Министр также добавил, что президент Владимир Путин поддерживает идею пилотной приватизации МРСК.

Выгода для акционеров неочевидна. По нашему мнению, ни консолидация, ни создание управленческой компании не принесут заметной пользы для миноритарных акционеров. Мы считаем, что лучший способ повышения эффективности сетевых компаний – это полномасштабный переход на RAB-регулирование без искусственного сдерживания роста тарифов и приватизация. Мы не уверены, что управляющая компания сможет решить такие давние проблемы сектора, как перекрестное субсидирование и чрезмерные капзатраты, негативно сказывающиеся на оценке компаний.

Сужение спреда «дочек» Холдинга МРСК к ФСК, видимо, пока не состоится. Принятые дают некоторую определенность в отношении дальнейшего развития сетевых компаний и их позиционирования на рынке облигаций. В том, что касается восприятия кредитного риска ФСК, никаких изменений не произойдет – бумаги останутся неплохой заменой суверенным выпускам, а на величину их кредитного спреда может оказывать влияние запланированное увеличение долговой нагрузки в рамках реализации масштабной инвестпрограммы. Относительно же компаний, входящих в Холдинг МРСК, можно сказать, что прогнозировавшееся нами существенное сужение спреда на фоне объединения ФСК и Холдинга МРСК, видимо, пока не состоится.

*Андрей Кулаков, CFA, FRM, kulakovan@uralsib.ru
Матвей Тайц, tai_ma@uralsib.ru
Иван Рубинов, rubinoviv@uralsib.ru*

Мечел (-/В2/-)

Достигнута договоренность об открытии кредитных линий Сбербанка на 24 млрд руб.

Мечел договорился о предоставлении 24 млрд руб. сроком на пять лет. Вчера стало известно о заключении долгосрочных соглашений между Сбербанком и ОАО «Южный Кузбасс» (дочерней компании Мечела) в части открытия четырех кредитных линий сроком на пять лет в объеме 24 млрд руб. По линиям предусмотрен льготный период кредитования, составляющий три года. По двум кредитным линиям средства предоставляются в форме бивалютного договора со встроенным деривативным инструментом. Поручителями по кредиту выступили ОАО «ХК Якутуголь», ОАО «Мечел-Майнинг» и ОАО «Мечел». По словам менеджмента Мечела, привлеченные средства будут использованы исключительно для рефинансирования краткосрочной задолженности.

Текущее привлечение средств значительно снижает риски рефинансирования компании. Достижение договоренности о привлечении новых долгосрочных кредитов, безусловно, является позитивным событием для держателей облигаций Мечела. Напомним, что, согласно данным управленческой отчетности, по состоянию на 1 сентября 2012 г. до конца текущего года компании предстояло рефинансировать 1,2 млрд долл., еще около 2,7 млрд долл. компания должна была рефинансировать в следующем году. При этом на указанную дату на балансе компании значилось около 1,5 млрд долл. ликвидных средств, из которых 629 млн долл. в виде денежных средств. Ранее компания заявляла, что до конца ноября менеджмент планирует оптимизировать текущую структуру портфеля за счет рефинансирования синдицированного кредита на 1,3 млрд долл. и снизить объем краткосрочной задолженности до 1 млрд долл. Текущее привлечение средств, как мы понимаем, является частью реализации намеченного плана. По нашим оценкам, до конца года компания может выручить от продажи активов еще около 300–400 млн долл.

Мы по-прежнему рекомендуем воздерживаться от инвестиций в облигации Мечела, однако для толерантных к повышенному риску инвесторов интерес могут представлять короткие выпуски. Несмотря на позитивный характер новости и в целом успехи, связанные с рефинансированием задолженности в течение 2012 г., мы по-прежнему осторожно оцениваем кредитное качество компании. При этом отметим, что, по сути, почти весь объем рефинансирования был получен компанией из средств госбанков или квазигосбанков, из чего можно сделать вывод, что государством принято решение поддержать компанию в ее нынешнем положении. Несмотря на то что в целом мы пока

по-прежнему рекомендуем воздерживаться от инвестиций в облигации Мечела, для инвесторов, толерантных к повышенному риску, короткие бумаги Мечела (с дюрацией не более года), на наш взгляд, могут быть привлекательны, поскольку существенная часть рисков рефинансирования в указанный временной период устранена.

Андрей Кулаков, CFA, FRM, kulakovan@uralsib.ru

Рынок рублевых облигаций

Выпуск	Объем, млн	Купон, %	Дата			Месяцев до		Цена	Изм.	Торговый объем, шт	Котировки		Доходность, %			Дюр, лет	Рейтинг F/M/S	Сектор
			купона	оферты	погаш	офрт	погаш				покупка	продажа	офрт	погаш	текущ			
КОРПОРАТИВНЫЕ РУБЛЕВЫЕ ОБЛИГАЦИИ																		
Uranium-1	16 500 R	9.75	05.12.12	05.12.16	24.11.21	49.7	109.3				99.11	99.99					МГД	
Абсолют БО-2	5 000 R	9.00	26.03.13	29.03.13	26.03.15	5.4	29.3				98.01	100.50					BB+/Ba3/ Финансы	
Абсолют-5	1 800 R	8.00	30.01.13	30.07.14	27.07.16	21.4	45.4				88.95	97.00					BB+/Ba3/ Финансы	
Авангард-3	1 500 R	9.25	09.11.12		10.05.13		6.8				86.00	100.20					/B2/ Финансы	
АвтоВАЗ-4	5 000 R	0.10	20.11.12		20.05.14		19.1										B-/ Машиностр. и пр.	
Автодор-1	3 000 R	9.75	04.12.12		29.11.16		49.5				101.50	102.00					Строительство	
АИЖК 2011 1-1	2 258 R	9.00	15.11.12		15.02.44		376.2										Финансы	
АИЖК 2011 1-2	1 129 R	3.00	15.11.12		15.02.44		376.2										Финансы	
АИЖК 2011 2-1	7 457 R	8.25	15.12.12		15.09.43		371.2										/Ba3/ Финансы	
АИЖК 2011 2-2	7 457 R	6.00	15.12.12		15.09.43		371.2										/Ba3/ Финансы	
АИЖК 2012 1-1	5 932 R	9.00	22.10.12		22.01.44		375.4	100.55	(0.15)	243 502	100.65			9.25	8.78	9.61	Финансы	
АИЖК-06	2 000 R	7.40	15.01.13		15.07.14		20.9				99.40	99.70					/Baa1/BBB Финансы	
АИЖК-07	4 000 R	7.68	15.01.13		15.07.16		45.0				99.25	99.75					/Baa1/BBB Финансы	
АИЖК-08	3 000 R	7.63	15.12.12	25.03.14	15.06.18		68.0				96.48	98.50					/Baa1/BBB Финансы	
АИЖК-09	5 000 R	7.49	15.11.12	15.02.15 C	15.02.17	28.0	52.0				93.00	99.87					/Baa1/BBB Финансы	
АИЖК-10	6 000 R	8.05	15.11.12		15.11.18		73.0				98.50	99.00					/Baa1/BBB Финансы	
АИЖК-11	10 000 R	8.20	15.12.12		15.09.20		95.0				97.00	100.00					/Baa1/BBB Финансы	
АИЖК-12	7 000 R	10.50	15.12.12		15.12.13		14.0				103.00	103.20					/Baa1/BBB Финансы	
АИЖК-13	7 000 R	10.75	15.04.13		15.04.18		66.0				111.40	111.50					/Baa1/BBB Финансы	
АИЖК-14	7 000 R	10.50	15.11.12		15.05.23		127.0				114.15	115.15					/Baa1/BBB Финансы	
АИЖК-15	7 000 R	10.50	15.03.13		15.09.28		191.1				116.00	117.00					/Baa1/BBB Финансы	
АИЖК-16	10 000 R	8.25	15.12.12		15.09.21		107.0				96.01	97.90					/Baa1/BBB Финансы	
АИЖК-17	8 000 R	9.05	15.01.13		15.04.22		114.0				100.50	103.00					/Baa1/BBB Финансы	
АИЖК-18	7 000 R	8.00	15.01.13	18.04.16	15.07.23	42.1	129.0				99.00	99.54					/Baa1/BBB Финансы	
АИЖК-19	6 000 R	7.70	15.11.12	19.05.15	15.11.24	31.1	145.1				99.51	99.75					/Baa1/BBB Финансы	
АИЖК-20	5 000 R	8.60	15.12.12		15.12.27		182.1				99.80	102.50					/Baa1/BBB Финансы	
АИЖК-21	15 000 R	8.80	15.11.12		15.02.20		88.0										/Baa1/BBB Финансы	
АИЖК-22	15 000 R	7.70	15.01.13	17.10.12	15.07.24	0.0	141.0										/Baa1/BBB Финансы	
АИЖК-23	14 000 R	7.94	15.12.12		15.12.29		206.1										/Baa1/BBB Финансы	
Аиф-2	1 000 R	12.75	21.12.12		21.12.12		2.2	100.20		979	100.20	100.50		11.71	12.23	0.16	Медиа	
АкБарс-5	5 000 R	9.00	16.10.12		15.10.13		12.0										BB-/B1/ Финансы	
Акрон-2	3 500 R	8.20	21.03.13		19.09.13		11.1				97.08	103.69					B+/B1/ Хим. пром.	
Акрон-3	3 500 R	9.85	21.11.12		20.11.13		13.2				101.65	101.95					B+/B1/ Хим. пром.	
Акрон-4	3 750 R	7.95	27.11.12	29.05.14	18.05.21	19.4	103.1				96.75	100.30					B+/B1/ Хим. пром.	
Акрон-5	3 750 R	7.95	27.11.12	29.05.14	18.05.21	19.4	103.1				97.30	100.30					B+/B1/ Хим. пром.	
Алроса-20	3 000 R	8.95	25.12.12		23.06.15		32.2	101.55	0.00	5	101.25	101.55		8.56	8.77	2.22	BB-/Ba3/BB- МГД	
Алроса-21	8 000 R	8.25	20.12.12	25.06.13	18.06.15	8.3	32.1				100.35	100.55					BB-/Ba3/BB- МГД	
Алроса-22	8 000 R	8.25	25.12.12	28.06.13	23.06.15	8.4	32.2	100.47	0.09	12 452	100.35	100.49	7.76		8.17	0.63	BB-/Ba3/BB- МГД	
Алроса-23	7 000 R	8.95	20.12.12		18.06.15		32.1	101.40		30	101.40	101.60		8.62	8.77	2.21	BB-/Ba3/BB- МГД	
АльфаБанк БО-03	10 000 R	8.45	28.03.13	01.10.13	28.09.15	11.5	35.4	100.10	(0.01)	325 808	100.05	100.10	8.50		8.41	0.86	BBB-/Ba1/BB Финансы	
АльфаБанк БО-07	5 000 R	8.60	28.02.13	04.03.14	31.08.15	16.6	34.5				100.00	100.10					BBB-/Ba1/BB Финансы	
АльфаБанк-1	5 000 R	8.25	05.02.13	06.02.14	02.02.16	15.7	39.6				97.50	100.20					BBB-/Ba1/BB Финансы	
АльфаБанк-2	5 000 R	9.25	07.12.12	11.06.13	02.12.16	7.8	49.6					101.05					BBB-/Ba1/BB Финансы	
АльянсНК БО-1	5 000 R	9.25	05.02.13		04.02.14		15.6	99.05		10 200	98.50	99.25		10.27	9.18	1.13	B1/В+ Нефть и газ	
АльянсНК-3	5 000 R	9.75	29.01.13	01.08.13	21.07.20	9.5	93.2	99.68	(0.07)	35 400	99.00	100.35	10.40		9.59	0.69	B1/В+ Нефть и газ	
АльянсНК-4	5 000 R	8.85	11.12.12	09.06.16	01.06.21	43.8	103.6				93.00	95.59					B1/В+ Нефть и газ	
АльянсНК-6	5 000 R	8.85	14.12.12	15.06.16	04.06.21	44.0	103.7				93.00	97.99					B1/В+ Нефть и газ	
АТБ-1	1 500 R	10.25	27.10.12	06.05.13	30.04.15	6.6	30.4				86.00						Финансы	
АтомЭнПром-6	10 000 R	7.50	15.08.13		15.08.14		22.0				81.70	100.50					//BBB- Электроэнерг.	
Аэрофлот БО-1	6 000 R	7.75	08.04.13		08.04.13		5.7				100.00	100.10					BB+// Транспорт	
Аэрофлот БО-2	6 000 R	7.75	08.04.13		08.04.13		5.7				99.90	100.35					BB+// Транспорт	
Аэроэкспресс-1	3 053 R	11.00	18.01.13		13.01.17		51.0										Транспорт	
БалтИнвБ-2	1 500 R	9.00	14.03.13	17.09.13	10.09.15	11.0	34.8										/B3/ Финансы	
БанкМосквы-2	10 000 R	7.55	01.02.13		01.02.13		3.6				99.60	100.00					BBB/Ba2/ Финансы	
БанкСПб БО-1	5 000 R	8.00	09.04.13		09.04.13		5.8										отзван/Ba3/ Финансы	
БанкСПб БО-2	5 000 R	9.00	25.03.13		23.09.13		11.2	100.03	0.03	95 000	99.40	100.40		9.16	8.95	0.84	отзван/Ba3/ Финансы	
БанкСПб БО-4	3 000 R	8.50	13.12.12	17.12.12	12.12.13	2.0	13.9				100.00	100.10					отзван/Ba3/ Финансы	
БанкСПб БО-8	5 000 R	9.50	08.04.13	09.10.13	05.10.15	11.8	35.6	100.09	(0.06)	95 000	100.16		9.61		9.47	0.87	отзван/Ba3/ Финансы	
Башнефть БО-1	10 000 R	9.35	04.12.12	05.12.13	02.12.14	13.6	25.5	101.60	(0.12)	2 425	100.57	101.67	7.99		8.91	0.99	BB/Ba2/ Нефть и газ	
Башнефть-1	15 000 R	12.50	18.12.12	22.12.12	13.12.16	2.2	49.9	100.80		298	100.70	100.90	7.81		11.92	0.16	BB/Ba2/ Нефть и газ	
Башнефть-2	15 000 R	12.50	18.12.12	22.12.12	13.12.16	2.2	49.9	100.80	(0.10)	1 067	100.65	100.95	7.81		11.92	0.16	BB/Ba2/ Нефть и газ	
Башнефть-3	20 000 R	12.50	18.12.12	22.12.12	13.12.16	2.2	49.9	100.97	0.07	50 688	100.50	100.98	6.83		11.90	0.16	BB/Ba2/ Нефть и газ	
Башнефть-4	10 000 R	9.00	15.02.13	19.02.15	04.02.22	28.1	111.7	101.34	(0.41)	114 000	101.25	101.50	8.52		8.76	1.96	BB/Ba2/ Нефть и газ	
Бинбанк БО-1	3 000 R	9.85	20.12.12	25.12.12	20.12.14	2.3	26.1										отзван/B2/B- Финансы	
Бинбанк-2	1 000 R	8.85	28.10.12	02.11.12	29.04.13	0.6	6.4										отзван/B2/B- Финансы	
БК Евразия-1	5 000 R	8.40	26.12.12	27.06.16	20.06.18	44.4	68.2				96.50	97.50					BB// Нефть и газ	
БНП Париба-1	2 000 R	7.70	26.03.13		29.03.14		17.4				99.20	100.10					//BBB Финансы	
ВБД БО-1	3 000 R	0.10	12.04.13	17.10.12	11.10.13	0.0	11.8										/отзван/отзван Потреб. тов.	
ВБД БО-2	3 000 R	0.10	12.04.13	17.10.12	11.10.13	0.0	11.8				94.10							

Рынок рублевых облигаций

Выпуск	Объем, млн	Купон, %	Дата			Месяцев до		Цена	Изм.	Торговый объем, шт	Котировки		Доходность, %			Дюр, лет	Рейтинг F/M/S	Сектор
			кулона	оферты	погаш	офрт	погаш				покупка	продажа	офрт	погаш	текущ			
КОРПОРАТИВНЫЕ РУБЛЕВЫЕ ОБЛИГАЦИИ																		
ВостЭкспр БО-1	1 000 R	7.50	07.03.13		07.03.13		4.7					102.00				/B1/	Финансы	
ВостЭкспр БО-2	2 000 R	11.20	28.03.13	31.03.14	25.09.14	17.5	23.3	100.45	(0.60)	22 570	100.35	100.45	11.14	11.09	1.23	/B1/	Финансы	
ВостЭкспр БО-4	3 000 R	11.00	16.11.12	20.08.13	14.08.15	10.1	33.9	100.50	0.00	724 502	100.43	100.65	10.76	10.75	0.72	/B1/	Финансы	
ВостЭкспр БО-5	2 000 R	10.00	18.10.12		17.10.13		12.0									/B1/	Финансы	
ВТБ 24 ЗИП-А	3 026 R	9.00	26.11.12		26.11.43		373.6									BBB/Baa1/	Финансы	
ВТБ 24 ЗИП-Б	1 513 R	3.00	26.11.12		26.11.43		373.6									BBB/Baa1/	Финансы	
ВТБ 24 ЗИП-А	4 000 R	9.00	28.11.12		15.09.44		383.2									BBB/Baa1/	Финансы	
ВТБ 24 ЗИП-Б	2 000 R	3.00	28.11.12		15.09.44		383.2									BBB/Baa1/	Финансы	
ВТБ 24-ИП	15 000 R	8.65	12.12.12		10.12.14		25.8				99.21	100.15				BBB/Baa1/	Финансы	
ВТБ 24-2	10 000 R	7.75	05.02.13		05.02.13		3.7	100.15	0.15	1	100.00	100.15		7.33	7.63	0.29	BBB/Baa1/	Финансы
ВТБ 24-3	6 000 R	8.00	28.11.12		29.05.13		7.4				99.90	100.15				BBB/Baa1/	Финансы	
ВТБ 24-4	8 000 R	8.20	21.02.13	28.08.13	20.02.14	10.4	16.2	100.14	0.04	60 000	100.05	100.20	8.17		8.09	0.77	BBB/Baa1/	Финансы
ВТБ БО-1	5 000 R	7.60	14.12.12		15.03.13		4.9	100.06	0.06	149 500	99.72			7.65	7.55	0.38	BBB/Baa1/BBB	Финансы
ВТБ БО-19	15 000 R	8.41	03.01.13		01.10.15		35.5	99.97		1 000	99.96			8.69	8.39	2.43	BBB/Baa1/BBB	Финансы
ВТБ БО-2	5 000 R	7.60	14.12.12		15.03.13		4.9	100.03		345	100.03	100.09		7.73	7.55	0.38	BBB/Baa1/BBB	Финансы
ВТБ БО-20	15 000 R	8.41	03.01.13		01.10.15		35.5	99.97		1 000				8.69	8.39	2.43	BBB/Baa1/BBB	Финансы
ВТБ БО-3	5 000 R	8.00	18.12.12	25.03.14	17.03.15	17.3	29.0									BBB/Baa1/BBB	Финансы	
ВТБ БО-4	5 000 R	8.00	18.12.12	25.03.14	17.03.15	17.3	29.0				99.06	100.50				BBB/Baa1/BBB	Финансы	
ВТБ БО-5	10 000 R	7.60	14.12.12		15.03.13		4.9				99.80	100.15				BBB/Baa1/BBB	Финансы	
ВТБ БО-6	10 000 R	8.50	21.12.12	28.12.12	19.12.14	2.4	26.1	100.22	0.03	34 525	100.16	100.22	7.46		8.43	0.17	BBB/Baa1/BBB	Финансы
ВТБ БО-7	10 000 R	7.95	26.10.12	01.02.13	23.01.15	3.6	27.3				100.15	100.20				BBB/Baa1/BBB	Финансы	
ВТБ БО-8	10 000 R	7.95	04.12.12	05.09.13	01.09.15	10.7	34.5					100.25				BBB/Baa1/BBB	Финансы	
ВТБ КапФ-01	1 000 R	0.10	19.02.13	21.12.15 C	09.08.22	38.2	117.8										Финансы	
ВТБ КапФ-11	5 000 R	0.10	07.12.12	03.07.15 C	27.05.22	32.5	115.4				99.13	99.23					Финансы	
ВТБ Лизинг-1	3 077 R	8.10	08.11.12	11.11.13	06.11.14	12.9	24.7									BBB/BBB	Финансы	
ВТБ Лизинг-2	4 616 R	6.45	08.01.13	10.01.13	07.07.15	2.8	32.7									BBB/BBB	Финансы	
ВТБ Лизинг-3	3 077 R	6.90	11.12.12	11.09.13	07.06.16	10.8	43.7	99.20		255		99.30	8.21	6.91	0.70	BBB/BBB	Финансы	
ВТБ Лизинг-4	3 077 R	6.65	11.12.12	13.03.13	07.06.16	4.9	43.7	99.62		30 000			7.90	6.63	0.34	BBB/BBB	Финансы	
ВТБ Лизинг-7	3 462 R	8.15	05.12.12	04.06.14	30.11.16	19.6	49.5									BBB/BBB	Финансы	
ВТБ Лизинг-8	3 846 R	8.25	06.11.12	12.05.13	01.08.17	6.8	57.5				99.25	100.75				BBB/BBB	Финансы	
ВТБ Лизинг-9	3 846 R	7.00	07.11.12		02.08.17		57.6				98.00	99.50				BBB/BBB	Финансы	
ВТБ-5	15 000 R	7.40	18.10.12		17.10.13		12.0									BBB/Baa1/BBB	Финансы	
ВТБ-6	15 000 R	8.55	09.01.13		06.07.16		44.7	100.52	0.02	1 714	100.50	100.72		8.50		BBB/Baa1/BBB	Финансы	
ВымпелКом-1	10 000 R	8.85	19.03.13	20.03.15	08.03.22	29.1	112.8				99.75	99.90				/Ba3/BB	Телеком	
ВымпелКом-2	10 000 R	8.85	25.03.13	26.03.15	14.03.22	29.3	113.0	99.62	(0.23)	908 278	99.65	100.00	9.23	8.84	2.04	/Ba3/BB	Телеком	
ВымпелКом-4	15 000 R	8.85	19.03.13	20.03.15	08.03.22	29.1	112.8	99.65	(0.26)	18	99.70	99.96	9.21	8.82	2.03	/Ba3/BB	Телеком	
ВЭБ Лизинг-01	5 000 R	8.50	10.01.13	14.07.15	02.07.20	32.9	92.6									BBB/BBB	Финансы	
ВЭБ Лизинг-01 USD	100 \$	5.50	04.01.13		30.06.17		56.5									BBB/BBB	Финансы	
ВЭБ Лизинг-02 USD	100 \$	5.50	04.01.13		30.06.17		56.5									BBB/BBB	Финансы	
ВЭБ Лизинг-03	5 000 R	7.50	12.04.13	16.04.14	02.04.21	18.0	101.6	99.25		50 044	86.01	99.25	8.21	7.55	1.33	BBB/BBB	Финансы	
ВЭБ Лизинг-03 USD	100 \$	5.50	04.01.13		30.06.17		56.5									BBB/BBB	Финансы	
ВЭБ Лизинг-04	5 000 R	8.60	12.04.13	13.04.16	02.04.21	41.9	101.6				86.00	99.80				BBB/BBB	Финансы	
ВЭБ Лизинг-04 USD	100 \$	5.50	04.01.13		30.06.17		56.5									BBB/BBB	Финансы	
ВЭБ Лизинг-05	5 000 R	8.60	12.04.13	13.04.16	02.04.21	41.9	101.6					99.20				BBB/BBB	Финансы	
ВЭБ Лизинг-06	10 000 R	9.00	05.02.13		31.01.17		51.6	100.58	(0.01)	53 006	100.50	100.65		8.88	8.80	1.87	BBB/BBB	Финансы
ВЭБ Лизинг-08	5 000 R	8.80	30.10.12	31.10.14	19.10.21	24.5	108.2	100.95		26 100	100.80	101.00	8.46	8.38	1.69	BBB/BBB	Финансы	
ВЭБ Лизинг-09	5 000 R	8.80	31.10.12	03.11.14	20.10.21	24.6	108.2				100.50	101.50				BBB/BBB	Финансы	
ВЭБ-01B	500 \$	3.30	19.02.13	21.02.13	20.02.15	4.2	28.2									BBB/Baa1/BBB	Финансы	
ВЭБ-06	10 000 R	7.90	23.10.12	21.10.17	13.10.20	60.2	96.0									BBB/Baa1/BBB	Финансы	
ВЭБ-08	15 000 R	6.90	23.10.12	24.10.13	13.10.20	12.3	96.0									BBB/Baa1/BBB	Финансы	
ВЭБ-09	15 000 R	7.90	28.03.13	25.03.16	18.03.21	41.3	101.1	97.88	0.00	178 000	97.50	98.10	8.81	8.04	2.82	BBB/Baa1/BBB	Финансы	
ВЭБ-10	15 000 R	8.50	02.04.13	29.09.16	21.09.21	47.5	107.2	100.00		820			8.68	8.47	3.16	BBB/Baa1/BBB	Финансы	
ВЭБ-18	10 000 R	8.55	12.04.13	13.10.15	17.09.32	35.9	239.2									BBB/Baa1/BBB	Финансы	
ВЭБ-21	15 000 R	8.40	12.03.13	12.03.15	17.02.32	28.8	232.2				100.10	100.40				BBB/Baa1/BBB	Финансы	
ГазпрНефть БО-5	10 000 R	7.15	09.04.13		09.04.13		5.8				99.90	100.00				/Baa3/BBB-	Нефть и газ	
ГазпрНефть БО-6	10 000 R	7.15	09.04.13		09.04.13		5.8				99.90	100.00				/Baa3/BBB-	Нефть и газ	
ГазпрНефть-03	8 000 R	1.00	15.01.13	21.01.13	12.07.16	3.2	44.9				98.30	98.49				/Baa3/BBB-	Нефть и газ	
ГазпрНефть-04	10 000 R	8.20	16.10.12	16.04.18	09.04.19	66.0	77.8									/Baa3/BBB-	Нефть и газ	
ГазпрНефть-08	10 000 R	8.50	05.02.13		02.02.16		39.6	100.74	0.24	16	100.00	100.74		8.40	8.31	2.68	/Baa3/BBB-	Нефть и газ
ГазпрНефть-09	10 000 R	8.50	05.02.13	08.02.16	26.01.21	39.8	99.4	100.80	0.05	243	100.50	100.80	8.38	8.30	2.68	/Baa3/BBB-	Нефть и газ	
ГазпрНефть-10	10 000 R	8.90	05.02.13	05.02.18	26.01.21	63.7	99.4	101.55		5 000	101.50	110.00	8.71	8.62	3.93	/Baa3/BBB-	Нефть и газ	
ГазпрНефть-11	10 000 R	8.25	05.02.13	09.02.15	25.01.22	27.8	111.4	101.46	0.73	210 000	92.00		7.68	8.01	1.97	/Baa3/BBB-	Нефть и газ	
Газпром-09	5 000 R	7.23	13.02.13		12.02.14		15.9				90.00	102.70				BBB/Baa1/BBB	Нефть и газ	
Газпром-11	5 000 R	13.75	25.12.12		24.06.14		20.3	110.01	(0.49)	67 897	109.65	110.00		7.46	12.04	1.41	BBB/Baa1/BBB	Нефть и газ
ГазпромК-3	15 000 R	7.50	08.11.12	14.11.12	06.11.14	1.0	24.7				100.00	100.05				BBB/Baa1/BBB	Нефть и газ	
ГЭС-2	1 500 R	12.00	23.10.12		23.04.13		6.2											

Рынок рублевых облигаций

Выпуск	Объем, млн	Купон, %	Дата			Месяцев до		Цена	Изм.	Торговый объем, шт	Котировки		Доходность, %			Дюр, лет	Рейтинг F/M/S	Сектор
			купона	оферты	погаш	офрт	погаш				покупка	продажа	офрт	погаш	текущ			
КОРПОРАТИВНЫЕ РУБЛЕВЫЕ ОБЛИГАЦИИ																		
ГПБ-6	10 000 R	8.85	10.01.13	14.07.14	07.07.16	2.9	44.7	100.63	0.08	779 035	100.65	100.80	8.62		8.60	1.48	/Ваа3/ВВ+	Финансы
ГСС БО-1	3 000 R	8.25	21.12.12	25.12.12	20.12.13	2.3	14.1				86.00	100.00					ВВ//	Машиностр. и пр.
ГСС БО-2	3 000 R	9.00	23.10.12	25.04.13	22.04.14	6.3	18.2										ВВ//	Машиностр. и пр.
ГСС БО-3	3 000 R	8.25	23.10.12	24.04.13	22.04.14	6.2	18.2	99.34		260	94.00		9.80		7.99	0.46	ВВ//	Машиностр. и пр.
ГСС-1	5 000 R	8.00	21.03.13	24.09.13	26.03.17	11.3	53.3										ВВ//	Машиностр. и пр.
ДВГК-1	5 000 R	7.75	08.03.13		08.03.13		4.7										/В3/	Электроэнерг.
ДВТГ-3	600 R	17.00	28.02.13		29.08.13		10.4											Транспорт
ДельтаКредит БО-03	4 000 R	9.25	03.02.13	09.08.13	07.08.15	9.8	33.7				100.30	100.79					/Ваа3/	Финансы
ДельтаКредит-6	5 000 R	7.20	19.12.12	25.06.14	15.06.16	20.3	44.0				97.20	97.90					/Ваа3/	Финансы
ДельтаКредит-8	5 000 R	8.33	07.11.12	12.11.14	02.11.16	24.9	48.6										/Ваа3/	Финансы
Держава АКБ-1-об	300 R	10.50	13.02.13		13.08.14		21.9				99.90	100.10						Финансы
ДМ Центр-1	1 150 R	8.50	06.12.12		26.05.15		31.3	93.00	(0.04)	5	93.01	93.90		12.02	8.85	2.06		Потреб. усл.
ДомДеньги-1	1 000 R	19.00	01.11.12	07.05.13	30.04.15	6.7	30.4				97.75	98.75						Финансы
ЕАБР-1	5 000 R	8.50	05.11.12	05.02.14	28.01.19	15.7	75.5				100.80	101.05					BBB/A3/BBB	Финансы
ЕАБР-2	5 000 R	8.50	29.11.12	02.03.15	21.02.19	28.5	76.2				100.00	100.55					BBB/A3/BBB	Финансы
ЕАБР-3	5 000 R	7.50	30.10.12	31.10.13 C	25.10.16	12.5	48.3				90.10	100.00					BBB/A3/BBB	Финансы
ЕАБР-4	5 000 R	7.70	12.02.13	13.02.14	06.02.18	15.9	63.7				86.00	99.50					BBB/A3/BBB	Финансы
ЕБРР-4	3 000 R	7.11	13.12.12		12.06.14		19.9				100.25	100.75					/А3/	Финансы
ЕБРР-5	5 000 R		09.01.13		09.04.14		17.8				100.30	100.80					/А3/	Финансы
ЕБРР-6	3 500 R	0.01	29.09.13		28.09.18		71.4										/А3/	Финансы
ЕБРР-7	3 500 R	0.01	29.09.13		28.09.18		71.4										/А3/	Финансы
ЕБРР-9	1 000 R	0.50	16.06.13		15.06.16		44.0										/А3/	Финансы
ЕвразХолдинг-1	10 000 R	9.25	22.03.13	26.03.13	13.03.20	5.3	88.9	100.75	0.25	986	100.50	100.75	7.57		9.13	0.40	ВВ-/В1/В+	МГД
ЕвразХолдинг-2	10 000 R	9.95	29.10.12	28.10.15	19.10.20	36.4	96.2	101.10		19 368	101.05	101.39	9.75		9.42	2.35	ВВ-/В1/В+	МГД
ЕвразХолдинг-3	5 000 R	9.25	22.03.13	26.03.13	13.03.20	5.3	88.9				100.50	100.60					ВВ-/В1/В+	МГД
ЕвразХолдинг-4	5 000 R	9.95	29.10.12	28.10.15	19.10.20	36.4	96.2	100.67	0.06	127 223	101.05	101.70	9.92		9.45	2.34	ВВ-/В1/В+	МГД
ЕвразХолдинг-5	5 000 R	8.40	06.12.12	03.06.16	27.05.21	43.6	103.4				93.00	98.00					ВВ-/В1/В+	МГД
ЕвразХолдинг-7	15 000 R	8.40	04.12.12	01.06.16	25.05.21	43.5	103.3				95.00	99.90					ВВ-/В1/В+	МГД
ЕвроХим-2	5 000 R	8.90	01.01.13	03.07.15	26.06.18	32.5	68.3				99.50	101.00					ВВ/ВВ	Хим. пром.
ЕвроХим-3	5 000 R	8.25	21.11.12	23.11.15	14.11.18	37.2	73.0				94.00	100.00					ВВ/ВВ	Хим. пром.
Желдоринг БО-1	1 400 R	11.00	15.03.13		11.09.15		34.8											Финансы
Запсиб БО-1	2 000 R	9.75	21.12.12	27.12.12	20.06.14	2.4	20.1				99.30	99.90					/В+/	Финансы
Запсиб БО-2	2 000 R	12.50	15.02.13	22.08.13	14.08.15	10.2	33.9	100.30		25 000	100.25	100.45	12.43		12.22	0.72	/В+/	Финансы
Заречная-01	3 000 R	10.80	28.12.12	12.01.15	21.12.18	26.9	74.2											МГД
Зенит БО-1	5 000 R	7.50	07.04.13		07.04.13		5.7				99.40	99.80						В+/Ваа3/
Зенит БО-2	5 000 R	7.50	22.03.13		22.09.13		11.2											В+/Ваа3/
Зенит БО-3	3 000 R	8.75	15.11.12	19.11.12	15.11.14	1.1	25.0	100.05	(0.01)	131 101	100.02	100.07	8.16		8.44	0.08	В+/Ваа3/	Финансы
Зенит БО-4	3 000 R	8.90	07.02.13	11.02.13	07.02.15	3.9	27.7				100.15	100.23						В+/Ваа3/
Зенит БО-5	3 000 R	8.90	14.02.13	18.02.13	14.02.15	4.1	28.0	100.18		40 000	100.15	100.23	8.35		8.66	0.31	В+/Ваа3/	Финансы
Зенит БО-6	5 000 R	7.25	26.11.12	28.11.12	26.05.14	1.4	19.3	99.91	0.03	29 250	99.91	99.93	8.11		7.06	0.11	В+/Ваа3/	Финансы
Зенит БО-7	5 000 R	9.20	12.04.13	16.04.14	12.04.15	18.0	29.9	100.25	0.06	100 005	100.20	100.30	9.22		9.17	1.31	В+/Ваа3/	Финансы
Зенит-5	5 000 R	9.00	04.12.12		04.06.13		7.6	100.54	0.00	66	100.40	100.55		8.25	8.67	0.57	В+/Ваа3/	Финансы
Зенит-6	3 000 R	9.20	01.01.13	04.07.13	01.07.14	8.6	20.5				100.45	100.55						В+/Ваа3/
Зенит-8	5 000 R	9.20	27.02.13	30.08.13	23.08.17	10.5	58.3	100.24	0.04	70 896	100.25	100.27	9.08		9.07	0.78	В+/Ваа3/	Финансы
ЗолСелигд-3	1 500 R	9.00	29.11.12		29.05.14		19.4				95.52	102.00						МГД
ЗСД-1	5 000 R	8.75	04.12.12	29.04.16	13.05.31	42.4	223.0				98.80	99.00						Строительство
ЗСД-2	5 000 R	8.75	04.12.12	29.04.16	13.05.31	42.4	223.0				99.00	99.80						Строительство
ЗСД-3	5 000 R	9.15	01.03.13	28.02.17	06.02.32	52.5	231.8											Строительство
ЗСД-4	5 000 R	9.15	01.03.13	28.02.17	06.02.32	52.5	231.8											Строительство
ЗСД-5	5 000 R	9.15	01.03.13	28.02.17	06.02.32	52.5	231.8											Строительство
ИА Уралсиб 01-А	3 876 R	8.75	15.01.13		15.04.45		390.2											Финансы
ИАВ1-1	2 932 R	8.95	10.11.12		10.08.44		382.1											Финансы
ИАРТ-1	1 000 R	10.00	29.01.13	08.02.13	04.08.13	3.8	9.6				10.02							Финансы
ИКС5 БО-01	5 000 R	9.50	04.04.13		01.10.15		35.5				100.21	101.00					/В+/	Потреб. усл.
ИКС5-1	9 000 R	7.95	01.01.13		01.07.14		20.5				97.50	99.00					/В+/	Потреб. усл.
ИКС5-4	8 000 R	7.75	06.12.12	06.06.14	02.06.16	19.7	43.6				98.00	98.75					/В+/	Потреб. усл.
ИнвТоргБ БО-1	2 000 R	10.25	25.11.12		25.11.13		13.3				99.75	100.30						/В2/
ИнгБанк-1	5 000 R	8.03	17.10.12		23.07.14		21.2											/Ваа2/
ИнгБанк-2	5 000 R	8.61	12.11.12		18.11.14		25.1											/Ваа2/
Интеза-3	5 000 R	9.00	11.04.13	18.10.13	13.04.15	12.1	29.9	99.51	(0.58)	1	99.50	99.90	9.75		9.03	0.88	/Ва1/	Финансы
Интурист-2	2 000 R	10.00	20.11.12		21.05.13		7.1				97.54	99.34						Потреб. усл.
Иркут БО-1	5 000 R	9.25	12.03.13		10.09.13		10.8				100.40	100.75						/Ва2/
ИркутЭнерго БО-1	3 000 R	7.60	09.04.13		08.04.14		17.7				86.00	98.50						/отзван/отзван
ИркутЭнерго-1	5 000 R	15.50	29.11.12		28.11.13		13.4											/отзван/отзван
ИтераФ-1	5 000 R	8.50	20.11.12		20.11.12		1.2	100.10						7.47	8.21	0.09		Нефть и газ
Камаз БО-1	2 000 R	9.00	17.12.12	19.12.12	16.12.13	2.1	14.0				100.00	100.15						Нефть и газ
Камаз БО-2	3 000 R	8.60	05.02.13		04.02.14		15.6	98.85	0.10	225	98.70	98.85		9.77	8.56	1.13		Машиностр. и пр.
Камаз БО-3																		

Рынок рублевых облигаций

Выпуск	Объем, млн	Купон, %	Дата			Месяцев до		Цена	Изм.	Торговый объем, шт	Котировки		Доходность, %			Дюр, лет	Рейтинг F/M/S	Сектор
			купона	оферты	погаш	офрт	погаш				покупка	продажа	офрт	погаш	текущ			
КОРПОРАТИВНЫЕ РУБЛЕВЫЕ ОБЛИГАЦИИ																		
КредЕврБ-6	4 000 R	9.50	19.02.13		18.02.14		16.1									BB-/Ba3/	Финансы	
КузбассЭнерго-1	10 000 R	8.05	24.12.12	25.06.14	14.06.21	20.3	104.0				86.01	99.95					Электроэнерг.	
КузбассЭнерго-2	5 000 R	8.70	25.10.12	26.04.16	15.04.21	42.3	102.0				87.01	91.34					Электроэнерг.	
Куйбышевгазот-4	2 000 R	8.60	11.04.13	21.04.14	07.04.16	18.1	41.7				98.27	98.97					Хим. пром.	
ЛадьяФ БО-01	500 R	12.00	03.07.13	02.07.14	01.07.15	20.5	32.5										Строительство	
ЛенСпецСМУ БО-2	1 100 R	14.50	22.11.12		23.05.13		7.2				100.07					//B	Строительство	
ЛенСпецСМУ-1	400 R	16.00	07.12.12		07.12.12		1.7				101.00	101.20				//B	Строительство	
ЛенЭнерго-4	3 000 R	8.50	23.10.12	24.04.15	18.04.17	30.2	54.1				100.15	100.60				/Ba2/	Электроэнерг.	
ЛОКО Банк БО-1	2 500 R	9.80	07.02.13		06.02.14		15.7				95.00	100.20				V+/B2/	Финансы	
ЛОКО Банк-5	2 500 R	10.10	24.01.13	01.08.13	23.07.15	9.5	33.2	100.05	100 000		99.97		10.24	9.87	0.68	V+/B2/	Финансы	
ЛокоБанк БО-03	3 000 R	10.75	12.02.13	16.08.13	11.08.15	10.0	33.8	100.32	0.06	50 600	100.30	100.35	10.56	10.52	0.73	V+/B2/	Финансы	
ЛСР БО-1	1 500 R	10.50	25.12.12	02.07.13	25.06.13	8.5	8.3				100.55	100.95				V/B2/	Строительство	
ЛСР БО-2	2 000 R	10.00	12.03.13		10.09.13		10.8	100.27	(0.08)	2 164	100.26	100.40		9.89	9.88	0.80	V/B2/	Строительство
ЛСР БО-3	2 000 R	9.50	21.03.13		20.03.14		17.1	98.50	0.01	4 916	98.46	98.50		10.93	9.58	1.23	V/B2/	Строительство
ЛСР БО-5	2 000 R	8.47	24.01.13		24.07.14		21.2	96.25	0.09	2	96.12	96.20		11.13	8.63	1.49	V/B2/	Строительство
ЛСР-2	5 000 R	9.80	31.01.13	05.02.13	01.08.13	3.7	9.5				100.20	100.50				V/B2/	Строительство	
ЛСР-3	3 000 R	11.50	15.03.13	20.03.14	08.09.17	17.1	58.8	100.99	0.00	52 900	100.60	101.00	10.99	11.28	1.20	V/B2/	Строительство	
Лукойл БО-6	5 000 R	9.20	13.12.12		13.12.12		1.9	100.35	0.00	58 009	100.27			7.00	8.89	0.15	BBB-/Baa2/BBB-	Нефть и газ
Лукойл БО-7	5 000 R	9.20	13.12.12		13.12.12		1.9				100.27						BBB-/Baa2/BBB-	Нефть и газ
Лукойл-4	6 000 R	7.40	06.12.12		05.12.13		13.6	100.11		31 509	87.01			7.42	7.20	1.01	BBB-/Baa2/BBB-	Нефть и газ
Магнит БО-1	1 000 R	8.25	11.03.13		09.09.13		10.8				99.50	100.15					//BB-	Потреб. усл.
Магнит БО-2	1 000 R	8.25	11.03.13		09.09.13		10.8				99.50	100.15					//BB-	Потреб. усл.
Магнит БО-3	1 500 R	8.25	11.03.13		09.09.13		10.8				99.50	100.15					//BB-	Потреб. усл.
Магнит БО-4	2 000 R	8.25	11.03.13		09.09.13		10.8				100.05	100.15					//BB-	Потреб. усл.
Магнит БО-5	5 000 R	8.00	01.03.13		28.02.14		16.4				98.70	100.00					//BB-	Потреб. усл.
Магнит БО-6	5 000 R	7.75	23.10.12		22.04.14		18.2				98.05						//BB-	Потреб. усл.
Магнит БО-7	5 000 R	8.90	25.03.13		21.09.15		35.2	100.20	(0.50)	209 160	100.25	100.60		9.01	8.84	2.42	//BB-	Потреб. усл.
Макромир-1	1 000 R		26.02.13		26.02.13		4.4											Строительство
МБРР-2	3 000 R	7.00	27.12.12		28.03.13		5.4				98.80						V+/B1/	Финансы
МБРР-3	3 000 R	8.25	23.10.12		23.04.13		6.2										V+/B1/	Финансы
МБРР-4	5 000 R	9.50	28.02.13		27.02.14		16.4	99.90		1	98.00	99.90		9.79	9.40	1.19	V+/B1/	Финансы
МБРР-5	5 000 R	9.50	13.12.12	17.12.12	12.06.14	2.0	19.9				100.00						V+/B1/	Финансы
МДМ Банк БО-1	5 000 R	12.75	29.11.12		29.11.12		1.4	100.61		93 010	100.60	100.65		7.65	12.10	0.11	BB-/Ba2/BB-	Финансы
МДМ Банк БО-2	5 000 R	8.15	22.03.13		21.03.14		17.1										BB-/Ba2/BB-	Финансы
МДМ Банк БО-4	5 000 R	9.50	16.12.12	20.12.12	16.12.14	2.1	26.0	100.06	(0.13)	408	98.51	100.28	9.19	0.72	9.20	0.16	BB-/Ba2/BB-	Финансы
МДМ Банк-8	6 203 R	9.00	11.04.13	09.07.13	09.04.15	8.7	29.8	100.23	0.00	146	100.15	100.30	7.74	9.09	8.97	0.90	BB-/Ba2/BB-	Финансы
Мегафон 05	10 000 R	8.05	11.04.13	14.10.14	29.09.22	23.9	119.5										BB+/Ba1/BBB-	Телеком
Медведь-2	1 000 R	12.50	26.11.12	02.09.13	22.08.16	10.6	46.2	100.00		100	86.00		13.08	12.29	0.72			Финансы
МеталКомБ БО-1	1 500 R	8.70	02.02.13	02.02.13	02.08.14	3.6	21.5										/B3/	Финансы
МеталКомБ БО-5	1 500 R	11.75	09.04.13	10.10.13	06.10.15	11.8	35.7				100.40	100.97					/B3/	Финансы
МеталКомБ-1	900 R	9.40	27.11.12		26.11.13		13.3				94.00						/B3/	Финансы
Металлоинв-01	5 000 R	9.00	18.03.13	19.03.15	07.03.22	29.1	112.7	99.88	0.03	34 338	99.80	100.00	9.26	8.95	2.02	BB-/Ba3/BB-	МГД	
Металлоинв-05	10 000 R	9.00	18.03.13	19.03.15	07.03.22	29.1	112.7	99.71	(0.14)	594 409	99.80	99.95	9.34	8.96	2.02	BB-/Ba3/BB-	МГД	
Металлоинв-06	10 000 R	9.00	21.03.13	24.03.15	10.03.22	29.2	112.8	99.78	(0.07)	27 291	99.80	99.90	9.31	8.97	2.03	BB-/Ba3/BB-	МГД	
МеталлоинвБ-1	1 500 R	10.15	19.12.12	21.12.12	22.06.15	2.2	32.2	100.20	(0.03)	4 030	100.10	100.20	9.04	9.81	0.16			Финансы
МетКомБанк-1	2 000 R	10.75	13.04.13	17.04.13	15.04.15	6.0	30.0				99.85	100.45					/B3/	Финансы
Мечел БО-1	5 000 R	8.10	09.11.12		09.11.12		0.8	99.98	0.00	8 324	99.49	100.00		8.42	7.83	0.06	/B2/	МГД
Мечел БО-11	3 000 R	11.25	09.04.13		07.04.15		29.7				100.00						/B2/	МГД
Мечел БО-12	3 000 R	11.25	09.04.13		07.04.15		29.7				100.00						/B2/	МГД
Мечел БО-2	5 000 R	9.75	12.03.13		12.03.13		4.8	99.26	0.08	110	99.00	99.15	11.96	9.73	0.36		/B2/	МГД
Мечел БО-3	5 000 R	9.75	24.10.12		24.04.13		6.2				98.50	98.99					/B2/	МГД
Мечел БО-4	5 000 R	10.25	12.02.13	11.02.14	10.02.15	15.9	27.8	95.72	(0.28)	15 557	95.80	96.25	14.34	10.52	1.10		/B2/	МГД
Мечел БО-5	5 000 R	11.25	09.04.13		07.04.15		29.7				100.00						/B2/	МГД
Мечел БО-6	2 000 R	11.25	09.04.13		07.04.15		29.7				100.00						/B2/	МГД
Мечел БО-7	2 000 R	11.25	09.04.13		07.04.15		29.7				100.00						/B2/	МГД
Мечел-02	5 000 R	7.40	12.12.12		12.06.13		7.9				96.00	96.53					/B2/	МГД
Мечел-04	5 000 R	11.25	25.10.12	29.07.13	21.07.16	9.4	45.2				99.30	100.20					/B2/	МГД
Мечел-05	5 000 R	12.50	16.10.12	19.10.12	09.10.18	0.1	71.8										/B2/	МГД
Мечел-13	5 000 R	10.00	05.03.13	03.09.15	25.08.20	34.6	94.4				91.05	92.93					/B2/	МГД
Мечел-14	5 000 R	10.00	05.03.13	03.09.15	25.08.20	34.6	94.4	91.50		8	90.51	91.50	14.12	10.80	2.22		/B2/	МГД
Мечел-15	5 000 R	8.25	19.02.13	20.02.14	09.02.21	16.2	99.9				92.00	92.40					/B2/	МГД
Мечел-16	5 000 R	8.25	19.02.13	20.02.14	09.02.21	16.2	99.9	92.40	1.31	9 057	92.00	92.48	15.19	8.81	1.11		/B2/	МГД
Мечел-17	5 000 R	8.40	06.12.12	06.06.16	27.05.21	43.7	103.4	84.20	0.00	1	83.15	84.20	14.59	9.63	2.67		/B2/	МГД
Мечел-18	5 000 R	8.40	06.12.12	06.06.16	27.05.21	43.7	103.4				84.00	87.47					/B2/	МГД
Мечел-19	5 000 R	8.40	11.12.12	09.06.16	01.06.21	43.8	103.6	85.99	(1.01)	400	85.00	85.50	13.82	9.45	2.70		/B2/	МГД
МИА-4	2 000 R	9.15	03.01.13	18.10.12	01.10.15	0.1	35.5				99.50							

Рынок рублевых облигаций

Выпуск	Объем, млн	Купон, %	Дата			Месяцев до		Цена	Изм.	Торговый объем, шт	Котировки		Доходность, %			Дюр, лет	Рейтинг F/M/S	Сектор	
			кулона	оферты	погаш	офрт	погаш				покупка	продажа	офрт	погаш	текуц				
КОРПОРАТИВНЫЕ РУБЛЕВЫЕ ОБЛИГАЦИИ																			
МойБанк-5	1 603 R	12.00	18.10.12		16.04.15		30.0									/B3/	Финансы		
Моссельпром-2	1 500 R	1.00	11.04.13	22.04.13	10.04.14	6.2	17.8										Сельск. хоз.		
Мострансавто-1	3 225 R	11.80	18.12.12		18.12.12		2.1									/отзван	Транспорт		
Мосэнерго-2	5 000 R	1.00	21.02.13	21.02.13	18.02.16	4.2	40.1			92.00						/BB	Электроэнерг.		
Мосэнерго-3	5 000 R	10.25	30.11.12	06.12.12	28.11.14	1.7	25.4	100.37	50 000	100.33	100.40	7.24		9.84	0.12	/BB	Электроэнерг.		
МОЭК-1	6 000 R	6.35	25.10.12		25.07.13		9.3									BB+/BB	Электроэнерг.		
МОЭСК БО-01	5 000 R	8.80	22.03.13		18.09.15		35.1	100.38	0.05	24 601	100.35	100.40		8.83	8.72	2.42	/Ba2/	Электроэнерг.	
МП СяЖД-1-об	2 500 R	8.00	22.11.12		07.05.26		162.8										Потреб. усл.		
МРСК Юга-2	6 000 R	8.10	26.02.13		26.08.14		22.3			96.25	96.98						Электроэнерг.		
МСП Банк-1	5 000 R	8.70	28.03.13	31.03.14	17.03.22	17.5	113.1	100.85	0.95	20 000	100.00	100.60	8.22		8.59	1.28	/Ba2/BBB	Финансы	
МСП Банк-2	5 000 R	9.20	21.02.13	25.08.14	11.08.22	22.3	117.9	100.53		4 500	100.30	100.60	9.07		9.03	1.58	/Ba2/BBB	Финансы	
МТС-1	10 000 R	7.00	18.10.12		17.10.13		12.0										BB+/Ba2/BB	Телеком	
МТС-2	10 000 R	7.75	23.10.12		20.10.15		36.1	97.98	0.00	5 178	97.73	97.98		8.70	7.62	2.43	BB+/Ba2/BB	Телеком	
МТС-3	10 000 R	8.00	18.12.12	20.06.13	12.06.18	8.1	67.9	100.49		142 000	100.40	100.74	7.35		7.76	0.61	BB+/Ba2/BB	Телеком	
МТС-4	15 000 R	7.60	14.05.13		13.05.14		18.9	99.16	(0.04)	325 240	99.00	99.29		8.14	7.43	1.39	BB+/Ba2/BB	Телеком	
МТС-5	15 000 R	8.75	23.07.13		19.07.16		45.1			95.01	101.45						BB+/Ba2/BB	Телеком	
МТС-7	10 000 R	8.70	13.11.12		07.11.17		60.8	98.70	(0.29)	7 522	99.00	99.19		9.23	8.50	3.71	BB+/Ba2/BB	Телеком	
МТС-8	15 000 R	8.15	13.11.12	13.11.15	03.11.20	36.9	96.7			98.70	99.15						BB+/Ba2/BB	Телеком	
Н Ленск-3	500 R	14.00	15.01.13		16.07.13		9.0	100.00	(0.04)	600	99.50	100.30		14.40	13.53	0.63		МГД	
НацКал БО-3	500 R	8.20	24.12.12		23.06.14		20.2											Финансы	
НацКал БО-4	500 R	8.20	24.12.12		23.06.14		20.2											Финансы	
НацСтанд-1	1 500 R	9.80	10.03.13	10.03.13	11.03.14	4.8	16.8	100.15		1	100.00	100.15	9.58		9.69	0.37	/B3/	Финансы	
НацСтандФ БО-1	2 000 R	10.50	02.11.12		02.05.14		18.5	102.77		7 300				8.72	9.77	1.29	/B3/	Финансы	
НИА ВТБ-1	1 830 R	10.50	26.10.12		26.02.39		316.6											/Ba1/	Финансы
НИА ВТБ-2	2 027 R		26.10.12		26.02.39		316.6											/Ba1/	Финансы
НЛМК БО-1	5 000 R	9.75	04.12.12		04.12.12		1.6	100.32	(0.02)	9 350	96.00	100.37		7.36	9.39	0.13	BBB-/Baa3/BBB-	МГД	
НЛМК БО-2	5 000 R	8.75	19.12.12	21.06.13	17.12.14	8.2	26.0	100.70		5 000	100.60	100.70	7.79		8.45	0.61	BBB-/Baa3/BBB-	МГД	
НЛМК БО-3	5 000 R	8.75	19.12.12	21.06.13	17.12.14	8.2	26.0	100.74	(0.01)	97 800	100.60	100.70	7.72		8.45	0.61	BBB-/Baa3/BBB-	МГД	
НЛМК БО-4	5 000 R	8.25	11.03.13	10.09.14	07.09.15	22.8	34.7				100.05	100.18					BBB-/Baa3/BBB-	МГД	
НЛМК БО-5	10 000 R	10.75	30.10.12		30.10.12		0.5				100.14	100.22					BBB-/Baa3/BBB-	МГД	
НЛМК БО-6	10 000 R	7.75	05.03.13		05.03.13		4.6	100.18		21 064	100.00	100.25		7.37	7.67	0.36	BBB-/Baa3/BBB-	МГД	
НЛМК БО-7	10 000 R	8.95	13.11.12		11.11.14		24.9	101.50		1 500	101.30	101.60		8.31	8.50	1.73	BBB-/Baa3/BBB-	МГД	
НЛМК-07	5 000 R	8.50	18.03.13	20.03.15	05.09.22	29.1	118.7				100.10	100.40					BBB-/Baa3/BBB-	МГД	
НМТП БО-2	4 000 R	9.00	31.10.12		29.04.15		30.4	100.10	(0.01)	29 900	100.08	100.19		9.15	8.64	2.05	/Ba3/BB-	Транспорт	
Новатэк БО-1	10 000 R	7.50	25.12.12		25.06.13		8.3	100.04		75 000	86.00	100.20		7.55	7.33	0.63	BBB-/Baa3/BBB-	Нефть и газ	
Новатэк БО-2	10 000 R	8.35	15.04.13		12.10.15		35.9	100.00		10 000 000				8.53	8.35	2.50	BBB-/Baa3/BBB-	Нефть и газ	
Новатэк БО-3	5 000 R	8.35	15.04.13		12.10.15		35.9	100.00		5 000 000				8.53	8.35	2.50	BBB-/Baa3/BBB-	Нефть и газ	
Новатэк БО-4	5 000 R	8.35	15.04.13		12.10.15		35.9	100.00		5 000 000				8.53	8.35	2.50	BBB-/Baa3/BBB-	Нефть и газ	
Новиком БО-1	3 000 R	8.50	07.01.13	12.07.13	07.07.14	8.8	20.7	99.45		1 000	99.15	99.45	9.48		8.35	0.64	/B2/	Финансы	
Новиком-1	2 000 R	9.50	24.11.12	31.05.13	25.11.13	7.5	13.3				99.50	100.20					/B2/	Финансы	
Новикомбанк БО-4	2 000 R	10.25	11.04.13	18.10.13	11.10.15	12.1	35.8	100.00	(0.20)	54 500	100.15	100.35	10.51		10.24	0.87	/B2/	Финансы	
Номос БО-1	5 000 R	9.10	24.02.13		24.02.14		16.3	99.90	(0.23)	198	99.90	100.15		9.37	8.99	1.19	BB/Ba3/	Финансы	
Номос БО-2	5 000 R	8.00	18.10.12	22.04.13	18.10.14	6.2	24.1										BB/Ba3/	Финансы	
Номос БО-3	5 000 R	9.15	09.02.13	14.08.13	09.08.15	9.9	33.8	100.25		30 405	100.15	100.35	8.99		8.98	0.73	BB/Ba3/	Финансы	
Номос-09	5 000 R	8.75	14.12.12		14.06.13		7.9				100.05	100.15					BB/Ba3/	Финансы	
Номос-11	5 000 R	9.50	02.01.13		02.07.14		20.5				100.00	100.24					BB/Ba3/	Финансы	
Номос-12	5 000 R	8.50	23.02.13	28.08.13	28.08.17	10.4	58.4	99.70	0.01	72	99.51	99.70	9.04		8.42	0.77	BB/Ba3/	Финансы	
НорНикель БО-3	15 000 R	7.00	29.01.13		30.07.13		9.4	99.49	(0.26)	12	99.45	99.59		7.80	6.93	0.72	BB+/Ba2/BBB-	МГД	
НотаБ-1	1 000 R	11.00	13.02.13	20.02.13	12.02.14	4.2	15.9	100.05	(0.05)	1 998	100.03	100.15	11.03		10.80	0.30	/B3/	Финансы	
НПК БО-1	5 000 R	10.00	05.03.13		03.03.15		28.5				100.26	100.75					/B1/	Транспорт	
НПК БО-2	5 000 R	10.00	05.03.13		03.03.15		28.5	100.76	0.14	18	100.25	100.90		9.86	9.81	1.96	/B1/	Транспорт	
НПК-1	1 800 R	9.25	11.01.13		10.07.15		32.8				99.50	99.99					/B1/	Транспорт	
НПО Сатурн-3	3 500 R	8.00	05.12.12	06.12.12	06.06.14	1.7	19.7				2.02							Машиностр. и пр.	
НФК Банк БО-1	2 000 R	12.30	15.04.13	18.10.12	15.04.14	0.1	18.0				99.91	100.04					/B3/B	Финансы	
ОАК-1	46 280 R	8.00	12.03.13		17.03.20		89.1				99.50							Машиностр. и пр.	
ОбКондирер-2	3 000 R	10.50	17.10.12		17.04.13		6.0											B/	Потреб. тов.
Оборонпром-1	21 091 R	8.00	19.10.12		24.04.20		90.3												Машиностр. и пр.
ОИЖК-2	1 500 R	11.00	12.02.13		07.02.17		51.8												Финансы
ОМЗ-6	1 600 R	8.25	30.11.12		31.05.13		7.5											/B-	Машиностр. и пр.
Открытие-01	5 000 R	9.00	16.10.12		14.10.14		23.9											/B+	Финансы
Открытие-02	5 000 R	10.75	27.12.12	31.12.13	22.12.16	14.5	50.2											/B+	Финансы
Открытие-03	7 000 R	10.25	04.01.13	09.10.13	29.09.17	11.8	59.5											/B+	Финансы
ОТП Банк БО-1	5 000 R	7.95	29.01.13		29.07.14		21.4	96.28	0.03	9 460	96.01	96.38		10.53	8.12	1.51	BB/Ba2/	Финансы	
ОТП Банк БО-2	6 000 R	10.50	05.03.13	06.03.14	03.03.15	16.6	28.5				100.11	100.25					BB/Ba2/	Финансы	
ОТП Банк БО-3	4 000 R	10.50	01.11.12	03.11.12	30.10.14	0.6	24.5				100.15	100.22					BB/Ba2/	Финансы	
ОТП Банк-2	2 500 R	8.25	26.03.13		25.03.1														

Рынок рублевых облигаций

Выпуск	Объем, млн	Купон, %	Дата			Месяцев до		Цена	Изм.	Торговый объем, шт	Котировки		Доходность, %			Дюр, лет	Рейтинг F/M/S	Сектор	
			купона	оферты	погаш	офрт	погаш				покупка	продажа	офрт	погаш	текущ				
КОРПОРАТИВНЫЕ РУБЛЕВЫЕ ОБЛИГАЦИИ																			
ПромсБ-6	5 000 R	8.25	17.12.12		17.06.13		8.0	99.60	0.00	1 801	99.55	99.60		9.04	8.07	0.60	BB-/Ba2/отзван	Финансы	
ПрофМедиа-1	3 000 R	10.50	17.01.13	23.07.13	16.07.15	9.2	33.0	99.15	0.07	1 170	99.10	99.20	11.99		10.33	0.65	//B+	Медиа	
Разгуляй БО-16	3 000 R	12.00	07.11.12	14.11.12	07.05.14	1.0	18.7	98.50	0.02	75	98.30	98.50	40.70		11.57	0.04		Сельск. хоз.	
Разгуляй-5	2 000 R	0.00	24.10.12		23.10.13		12.2											Сельск. хоз.	
Райффайзен БО-7	5 000 R	7.50	28.11.12		27.11.13		13.4				99.60	99.70					BBB+/Baa3/BBB	Финансы	
Райффайзен-4	10 000 R	8.75	04.12.12		03.12.13		13.6	100.99	(0.02)	30 101	100.98	101.09		7.96	8.40	0.99	BBB+/Baa3/BBB	Финансы	
РГС Б-3	2 000 R	9.80	28.02.13	04.03.13	31.08.14	4.6	22.5				100.00	100.25					/B2/	Финансы	
РГС Б-4	3 000 R	8.75	30.12.12	03.07.13	03.07.15	8.5	32.5				99.00	99.15					/B2/	Финансы	
Ремпутьмаш-1	2 300 R	8.50	25.10.12		20.10.16		48.2				99.26	100.75					//BB+	Машиностр. и пр.	
РенКап БО-2	2 000 R	12.90	09.02.13	16.08.13	09.08.15	10.0	33.8	100.50		10 002	100.45	100.50	12.55		12.54	0.70	B/B2/B	Финансы	
РенКап БО-3	3 000 R	9.90	05.02.13	12.08.13	05.08.14	9.9	21.6	98.55	(0.06)	1 294	98.40	98.88	12.14		9.85	0.70	B/B2/B	Финансы	
РЕСО-Гар 01	5 000 R	9.40	04.03.13	04.09.14	22.08.22	2.6	118.3	100.27	(0.23)	274	100.18	100.50	9.44		9.27	1.60	//BB+	Финансы	
РЕСО-Гар 02	5 000 R	8.70	26.03.13	27.09.13	13.09.22	11.4	119.0										//BB+	Финансы	
РЖД БО-1	15 000 R	9.40	05.12.12		05.12.12		1.6	100.27		10 000	100.17	100.47		7.43	9.07	0.13	BBB/Baa1/BBB	Транспорт	
РЖД-07	5 000 R	7.55	07.11.12		07.11.12		0.7	100.08	0.00	54	99.99	100.04		6.25	7.30	0.06	BBB/Baa1/BBB	Транспорт	
РЖД-09	15 000 R	6.90	14.11.12		13.11.13		12.9	99.66	0.06	700 002	99.51	99.65		7.36	6.73	0.96	BBB/Baa1/BBB	Транспорт	
РЖД-10	15 000 R	15.00	07.03.13		06.03.14		16.6	109.90	(0.13)	104 584	109.72	109.90		7.49	13.45	1.20	BBB/Baa1/BBB	Транспорт	
РЖД-11	15 000 R	7.80	21.11.12		18.11.15		37.1				99.41	99.71					BBB/Baa1/BBB	Транспорт	
РЖД-12	15 000 R	0.10	22.11.12	26.11.12	16.05.19	1.3	79.0				99.12	99.42					BBB/Baa1/BBB	Транспорт	
РЖД-13	15 000 R	0.10	07.03.13	12.03.13	06.03.14	4.8	16.6	99.75		3	99.75	100.05	0.74		0.10	0.39	BBB/Baa1/BBB	Транспорт	
РЖД-14	15 000 R	7.85	09.04.13		07.04.15		29.7	99.90		11 600	99.89	100.10		8.05	7.85	2.12	BBB/Baa1/BBB	Транспорт	
РЖД-15	15 000 R	10.02	24.12.12	26.12.12	20.06.16	2.3	44.2	100.43	(0.10)	95 112	100.45	100.52	7.73		9.68	0.18	BBB/Baa1/BBB	Транспорт	
РЖД-16	15 000 R	7.90	10.12.12	07.06.16	05.06.17	43.7	55.7	99.35	(0.03)	110 015	99.71	99.85	8.27		7.74	2.91	BBB/Baa1/BBB	Транспорт	
РЖД-17	15 000 R	10.30	21.01.13	23.07.13	16.07.18	9.2	69.0	102.19	0.00	2	102.19	102.50			9.85		BBB/Baa1/BBB	Транспорт	
РЖД-18	15 000 R	10.50	21.01.13	23.07.14	15.07.19	21.2	81.0	104.43	0.18	308	104.30	104.56			9.83		BBB/Baa1/BBB	Транспорт	
РЖД-19	10 000 R	8.15	21.01.13	18.07.18	08.07.24	69.1	140.8				100.05	100.35					BBB/Baa1/BBB	Транспорт	
РЖД-23	15 000 R	9.00	31.01.13	05.02.15	16.01.25	27.7	147.1	102.60		59 515	102.55	102.70	7.88		8.62	1.94	BBB/Baa1/BBB	Транспорт	
РЖД-32	10 000 R	8.95	18.01.13	13.07.22	25.06.32	116.9	236.4				99.85	100.03					BBB/Baa1/BBB	Транспорт	
РизэлЛизинг	2 000 R	8.50	21.12.12		19.12.14		26.1											Финансы	
РК Казначей-1	3 000 R	10.50	23.11.12	28.11.12	20.11.15	1.4	37.2											Финансы	
РМБ-3	1 100 R	11.00	24.03.13		23.09.13		11.2				99.68	100.25					/B3/	Финансы	
РМК-3	3 000 R	10.40	18.12.12	20.12.13	15.12.15	14.1	38.0				97.00	99.00						МГД	
РМК-4	5 000 R	9.00	06.12.12	10.06.14	02.06.16	19.8	43.6	92.50	0.25	5	92.00	93.00	14.78		9.40	1.31		МГД	
РосБанк БО-1	5 000 R	8.90	25.12.12		25.06.13		8.3				86.00	101.00						BBB+/Baa3/BBB-	Финансы
РосБанк БО-2	5 000 R	8.00	08.01.13		08.07.13		8.7				87.00	99.80						BBB+/Baa3/BBB-	Финансы
РосБанк БО-3	10 000 R	8.95	16.11.12	20.05.13	16.11.14	7.1	25.0				97.00	100.69						BBB+/Baa3/BBB-	Финансы
РосБанк БО-4	10 000 R	9.30	12.03.13	16.09.14	12.09.15	23.0	34.9				100.48	100.75						BBB+/Baa3/BBB-	Финансы
РосБанк АЗ	5 000 R	6.90	05.11.12		06.11.13		12.7	98.52		332	87.00			8.56	6.79	0.93	BBB+/Baa3/BBB-	Финансы	
РосБанк А5	5 000 R	7.40	05.11.12		07.11.14		24.7				96.32							BBB+/Baa3/BBB-	Финансы
РосВодКан-3	3 000 R	9.00	12.11.12	14.11.13	09.11.15	13.0	36.8	98.91	(0.19)	388	98.00	101.99	10.34		8.76	0.92	BB-/	Потреб. усл.	
РосгосСтрах-2	5 000 R	10.50	08.11.12	13.11.12	02.11.17	0.9	60.6				100.02	100.15						Финансы	
РосдорБанк-1	1 050 R	11.50	08.12.12	12.12.12	09.12.13	1.9	13.8	100.00		82 700	99.51	100.07	11.59		11.05	0.13	/B3/	Финансы	
Роснано-1	8 000 R	8.90	26.12.12		20.12.17		62.2											//BB+	Финансы
Роснано-2	10 000 R	8.90	26.12.12		20.12.17		62.2				98.41	98.90						//BB+	Финансы
Роснано-3	15 000 R	8.90	26.12.12		20.12.17		62.2	98.41	(0.19)	1	98.41	98.80		9.50	8.80	3.79	//BB+	Финансы	
Роснано-4	10 000 R	8.60	17.10.12		10.04.19		77.8											//BB+	Финансы
Роснано-5	10 000 R	8.60	17.10.12		10.04.19		77.8	101.00	0.85	50 002	98.90	100.30			8.17			BB-/Baa3/BB-	МГД
РосТелеком-01	2 000 R	6.60	07.02.13		08.08.13		9.7				99.35	99.75						BBB-/BB+	Телеком
РосТелеком-04	1 000 R	6.50	03.04.13		03.04.13		5.6				98.52	98.90						BBB-/BB+	Телеком
РосТелеком-08	1 200 R	6.65	04.12.12		03.09.13		10.6				98.90	99.65						BBB-/BB+	Телеком
РосТелеком-10	2 250 R	9.29	20.11.12		21.05.13		7.1				100.02	100.55						BBB-/BB+	Телеком
РосТелеком-11	3 000 R	11.70	31.10.12	29.07.15 C	24.07.19	33.4	81.3											BBB-/BB+	Телеком
РосТелеком-13	2 000 R	6.50	17.10.12		17.10.12		0.0											BBB-/BB+	Телеком
РСГ-1	3 000 R	10.75	19.12.12	25.12.12	18.06.14	2.3	20.1	99.82	0.02	34 850	99.75	99.85	12.28		10.69	0.16		Строительство	
РСХБ БО-1	5 000 R	8.30	27.02.13		28.08.13		10.4				98.50	100.40						BBB/Baa1/	Финансы
РСХБ БО-2	5 000 R	8.20	05.02.13	08.08.13	03.02.15	9.7	27.6				86.00	100.80						BBB/Baa1/	Финансы
РСХБ БО-3	5 000 R	8.20	07.02.13	12.08.13	05.02.15	9.9	27.7				99.00							BBB/Baa1/	Финансы
РСХБ БО-5	10 000 R	8.30	27.02.13		28.08.13		10.4				100.30							BBB/Baa1/	Финансы
РСХБ БО-6	10 000 R	8.20	30.10.12		29.10.13		12.4				97.00	100.50						BBB/Baa1/	Финансы
РСХБ-03	10 000 R	9.25	14.02.13	17.02.14	09.02.17	16.1	51.8	101.00	(0.60)	196	101.00	101.70	8.60		9.02	1.17	BBB/Baa1/	Финансы	
РСХБ-04	10 000 R	7.50	03.04.13		27.09.17		59.4				99.50							BBB/Baa1/	Финансы
РСХБ-05	10 000 R	8.75	04.12.12	04.12.13	27.11.18	13.6	73.4					101.00						BBB/Baa1/	Финансы
РСХБ-06	5 000 R	7.80	15.02.13	19.08.14	09.02.18	22.1	63.8											BBB/Baa1/	Финансы
РСХБ-07	5 000 R	6.85	11.12.12	12.06.13	05.06.18	7.9	67.7												

Рынок рублевых облигаций

Выпуск	Объем, млн	Купон, %	Дата			Месяцев до		Цена	Изм.	Торговый объем, шт	Котировки		Доходность, %			Дюр, лет	Рейтинг F/M/S	Сектор
			купона	оферты	погаш	офрт	погаш				покупка	продажа	офрт	погаш	текущ			
КОРПОРАТИВНЫЕ РУБЛЕВЫЕ ОБЛИГАЦИИ																		
РусГидро-02	5 000 R	8.00	22.10.12	22.04.16	12.04.21	4.2	101.9									BB+/отзван/BB+	Электроэнерг.	
РусМоре БО-01	1 000 R	12.50	25.12.12	28.06.13	23.06.15	8.4	32.2	99.99	(0.01)	11 270	99.95	100.00			12.04	0.59	Потреб. тов.	
РусфинБ БО-01	4 000 R	7.15	04.01.13	09.07.13	04.07.14	8.7	20.6	99.20	0.15	1	98.90	99.20	12.83		8.47	0.65	BBB+/Ba1/отзван	Финансы
РусфинБ БО-2	4 000 R	8.75	06.03.13	10.09.13	06.03.15	10.8	28.6				99.25	100.00					BBB+/Ba1/отзван	Финансы
РусфинБ-08	2 000 R	9.25	18.03.13	23.09.13	14.09.15	11.2	34.9					100.60					BBB+/Ba1/отзван	Финансы
РусфинБ-09	2 000 R	9.25	19.03.13	24.09.13	15.09.15	11.3	35.0				86.00	102.00					BBB+/Ba1/отзван	Финансы
РусфинБ-10	2 000 R	7.90	13.11.12	19.11.13	10.11.15	13.1	36.8				98.80	100.00					BBB+/Ba1/отзван	Финансы
РусфинБ-11	2 000 R	7.90	14.11.12	20.11.13	11.11.15	13.2	36.9										BBB+/Ba1/отзван	Финансы
Сахатрнфр-2	2 500 R	12.20	25.01.13		26.07.13		9.3	99.07	0.21	4 485	99.00	99.20		13.88	11.99	0.66		Нефть и газ
СвязнойБ-01	2 000 R	14.25	07.02.13	14.08.13	06.08.15	9.9	33.7	99.94	0.03	6 699	99.90	99.97	14.76		13.89	0.68		Финансы
СвязьБ-3	5 000 R	8.50	20.12.12	24.12.12	09.12.21	2.3	109.8										BB/B1/BB	Финансы
СвязьБ-4	5 000 R	8.75	24.10.12		13.04.22		113.9	100.11		101 003	99.50	100.35			8.39		BB/B1/BB	Финансы
СвязьБ-5	5 000 R	9.50	18.10.12	20.04.15		30.1	113.8										BB/B1/BB	Финансы
Северсталь БО-2	10 000 R	9.75	15.02.13		15.02.13		4.0	100.35	(0.50)	6 857	100.50	100.75		8.79	9.57	0.31	BB/Ba1/BB+	МГД
Северсталь БО-4	5 000 R	9.75	15.02.13		15.02.13		4.0				100.75	100.86					BB/Ba1/BB+	МГД
СЗКК-3	5 000 R	6.73	19.10.12	09.10.20 C	26.09.31		95.8											Строительство
СЗКК-4	5 000 R	6.73	19.10.12	09.10.20 C	26.09.31		95.8											Строительство
СибМетИнв-1	10 000 R	13.50	18.10.12	20.10.14	10.10.19	24.1	83.8										BB-/B1/B+	МГД
СибМетИнв-2	10 000 R	13.50	18.10.12	20.10.14	10.10.19	24.1	83.8										BB-/B1/B+	МГД
СИБУР X-1	1 500 R	10.47	01.11.12		01.11.12		0.5										BB/Ba2/	Хим. пром.
СИБУР X-5	30 000 R	8.00	15.03.13	18.03.13	13.03.15	5.0	28.9										BB/Ba2/	Хим. пром.
Синергия БО-1	3 000 R	9.50	04.04.13		03.10.13		11.6				99.60	100.89					B//	Потреб. тов.
Синергия БО-3	2 000 R	11.00	05.12.12		03.06.15		31.6										B//	Потреб. тов.
Синергия-3	2 500 R	8.00	18.02.13		18.08.14		22.1										B//	Потреб. тов.
СистемаАФК-1	6 000 R	9.75	07.03.13		07.03.13		4.7	100.70	(0.12)	80	100.80	100.88		8.01	9.58	0.36	BB-/Ba3/BB	Телеком
СистемаАФК-2	20 000 R	8.35	12.02.13		12.08.14		21.9				97.01	100.70					BB-/Ba3/BB	Телеком
СистемаАФК-3	19 000 R	12.50	29.11.12	04.12.12	24.11.16	1.6	49.3	100.61	(0.02)	170 000	100.50	100.70	7.41		11.87	0.11	BB-/Ba3/BB	Телеком
СистемаАФК-4	13 500 R	7.65	19.03.13		15.03.16		41.0	98.85	0.30	690	98.45	99.00		8.43	7.69	1.79	BB-/Ba3/BB	Телеком
СистемаГалс-1	3 000 R	8.50	09.04.13		08.04.14		17.7										отзван/отзван/	Строительство
СистемаГалс-2	2 000 R	8.50	16.10.12		15.04.14		18.0										отзван/отзван/	Строительство
Ситроникс БО-1	2 000 R	12.00	18.12.12		18.06.13		8.1	100.25	0.01	6 084	100.16	100.25		11.88	11.53	0.58	B-/B3/	Технологии
Ситроникс БО-2	3 000 R	12.00	08.04.13		07.10.13		11.7	100.00	0.00	1 487 034	99.02	100.10		12.35	11.97	0.85	B-/B3/	Технологии
СКБ Б БО-3	3 000 R	9.50	27.11.12	31.05.13	26.11.13	7.5	13.3	100.00		1 000	99.60	100.00	9.69		9.17	0.54	B-/B1/	Финансы
СКБ Б БО-4	2 000 R	10.75	05.12.12	10.12.12	05.06.13	1.8	7.6				100.20	100.60					B-/B1/	Финансы
СКБ Б БО-5	2 000 R	10.00	11.04.13	16.10.12	10.04.14	0.0	17.8	99.95		11 481	99.90	100.05			9.99		B-/B1/	Финансы
СКБ Б БО-6	2 000 R	8.50	08.01.13	12.07.13	08.07.14	8.8	20.7	99.05		11 000	98.75	99.10	10.08		8.39	0.65	B-/B1/	Финансы
СМП Банк-1	3 000 R	10.25	27.11.12	30.11.12	23.05.17	1.5	55.2				100.15	100.30					/B3/	Финансы
Соллерс БО-2	2 000 R	9.25	31.10.12		01.05.13		6.5				99.76	100.50						Машиностр. и пр.
Соллерс-2	3 000 R	12.50	16.01.13		17.07.13		9.0	102.25	0.00	250	102.26	102.35		9.51	11.87	0.66		Машиностр. и пр.
СПКазань-3	1 000 R	14.00	08.11.12		08.05.14		18.7				100.00							Потреб. усл.
СтрКред БО-1	1 000 R	9.90	28.01.13	31.07.13	28.07.14	9.5	21.4				87.02	104.99					/B3/	Финансы
СтрКред БО-2	1 000 R	9.90	28.01.13	31.07.13	28.07.14	9.5	21.4										/B3/	Финансы
СтрТрансГаз-3	5 000 R	8.50	11.04.13		11.04.13		5.8				99.08	100.89						Строительство
СУ155-4	1 000 R	12.75	19.11.12	26.11.12	18.05.15	1.3	31.0	99.82	0.01	400	99.71	99.82	14.85		12.15	0.08		Строительство
СудострБ БО-01	2 000 R	11.00	03.03.13	06.03.13	03.03.14	4.6	16.5				99.90	99.99					/B3/	Финансы
СудострБ-4	1 500 R	11.00	09.04.13		08.10.13		11.7	99.96		230 002	98.52	100.00		11.34	10.98	0.86	/B3/	Финансы
СУЭК Финанс-1	10 000 R	9.35	04.01.13	10.07.13	26.06.20	8.8	92.4	100.57	(0.02)	11 603	100.43	100.55	8.66		9.06	0.64	/Ba3/	МГД
Татнефть БО-1	5 000 R	7.25	22.03.13		20.09.13		11.1	99.47		320	99.40	99.53		8.00	7.25	0.85	BB+/Ba1/отзван/	Нефть и газ
Таттелеком-2	1 500 R	8.25	01.11.12		01.11.12		0.5										BB-/	Телеком
ТатфондБ БО-1	2 000 R	10.75	27.12.12		26.12.13		14.3	98.75		2	98.00	98.75		12.22	10.54	1.00	/B3/	Финансы
ТатфондБ БО-2	2 000 R	8.75	18.10.12	25.10.12	17.04.14	0.3	18.0										/B3/	Финансы
ТатфондБ БО-3	2 000 R	12.25	29.11.12	05.12.12	27.11.14	1.6	25.4	100.04	(0.11)	230 855	99.85	100.09	11.94		11.71	0.11	/B3/	Финансы
ТатфондБ БО-4	3 000 R	11.25	19.02.13	26.02.13	17.02.15	4.4	28.1	100.09	0.08	99 220	100.00	100.09	11.18		11.05	0.31	/B3/	Финансы
ТатфондБ БО-5	2 000 R	11.00	09.04.13	15.04.13	07.04.15	6.0	29.7	99.80	(0.15)	1	99.20	99.95	11.76		11.00	0.43	/B3/	Финансы
ТатфондБ-6	2 000 R	10.25	26.02.13		26.02.13		4.4				99.10	100.07					/B3/	Финансы
ТатфондБ-7	1 000 R	10.00	14.12.12		14.12.12		1.9				99.00						/B3/	Финансы
ТВ3 БО-1	2 000 R	6.50	12.12.12		12.06.13		7.9											Машиностр. и пр.
ТГК1-1	4 000 R	7.60	12.03.13		11.03.14		16.8				90.00	100.00						Электроэнерг.
ТГК1-2	5 000 R	6.70	01.01.13	09.07.13	01.07.14	8.7	20.5				98.30	99.00						Электроэнерг.
ТГК1-3	2 000 R	7.60	25.12.12		14.12.21		110.0	100.00		20 000	100.00			7.43				Электроэнерг.
ТГК1-4	2 000 R	7.60	25.02.13		14.02.22		112.0											Электроэнерг.
ТГК2 БО-1	5 000 R	9.00	19.03.13		17.09.13		11.0	86.13	(0.69)	4 487	86.05	86.50		28.72	10.37	0.70	ССС/	Электроэнерг.
ТГК5-1	5 000 R	8.75	12.04.13	18.10.13	06.10.17	12.1	59.7				97.00	98.80						Электроэнерг.
ТГК6-1	5 000 R	8.30	28.02.13	02.09.13	24.08.17	10.6	58.3	98.00		6 688	98.00	98.40	11.03		8.38	0.77		Электроэнерг.
ТГК9-1	7 000 R	8.10	11.02.13	15.08.13	07.08.17	10.0	57.7	97.83	0.54	4	97.70	98.75	11.19		8.16	0.72		Электроэнерг.
Теле2 СП6-1	5 000 R																	

Рынок рублевых облигаций

Выпуск	Объем, млн	Купон, %	Дата			Месяцев до		Цена	Изм.	Торговый объем, шт	Котировки		Доходность, %			Дюр, лет	Рейтинг F/M/S	Сектор
			купона	оферты	погаш	офрт	погаш				покупка	продажа	офрт	погаш	текуц			
КОРПОРАТИВНЫЕ РУБЛЕВЫЕ ОБЛИГАЦИИ																		
Трансаэро БО-1	2 500 R	12.50	05.03.13	05.09.13	03.03.15	10.7	28.5	99.99	0.19	9 460	99.85	99.95	12.86		12.33	0.76	Транспорт	
ТрансАэро-1	3 000 R	12.50	24.10.12		23.10.13		12.2	99.92	0.00	14 651	99.76	99.99		12.97	11.81	0.83	Транспорт	
ТрансКонт-1	3 000 R	9.50	26.02.13		26.02.13		4.4				100.60	100.85					BB+/Ba3/	
ТрансКонт-2	3 000 R	8.80	06.12.12		04.06.15		31.6	100.25	(0.35)	207 120	100.35	100.60		8.83	8.51	1.58	BB+/Ba3/	
ТрансКредБ БО-1	5 000 R	7.80	17.11.12		17.11.13		13.1				98.51	100.00					/Ba3/BBB-	
ТрансКредБ-5	3 000 R	7.90	10.02.13		12.08.13		9.9				99.80	100.10					/Ba3/BBB-	
ТрансКредБ-6	4 000 R	8.25	18.10.12		17.04.14		18.0										/Ba3/BBB-	
ТрансКредФ-2	1 500 R	12.00	01.11.12		01.11.12		0.5										Финансы	
ТрансМашХ БО-1	3 000 R	6.50	24.01.13		23.01.14		15.3				95.20	95.89					Машиностр. и пр.	
Транснефть-1	35 000 R	9.75	20.05.13	20.05.15	13.05.19		31.1					105.00					/Ваа1/BBB	
Транснефть-2	35 000 R	10.00	08.10.13	08.10.15	01.10.19		35.7										/Ваа1/BBB	
Транснефть-3	65 000 R	10.40	25.09.13	26.09.15	18.09.19		35.3	106.51	0.01	16 396	106.50	106.70			9.72		/Ваа1/BBB	
ТрансФинМ БО-08	2 000 R	10.50	05.02.13		04.08.15		33.6										Финансы	
ТрансФинМ БО-09	2 000 R	10.50	25.03.13		21.09.15		35.2										Финансы	
ТрансФинМ БО-10	2 000 R	10.50	25.03.13		21.09.15		35.2										Финансы	
ТрансФинМ БО-12	500 R	8.50	27.02.13		27.08.14		22.4										Финансы	
ТрансФинМ БО-13	500 R	8.50	27.02.13		27.08.14		22.4										Финансы	
ТрансФинМ БО-14	500 R	10.50	28.02.13		27.08.15		34.4										Финансы	
ТрансФинМ-03	1 500 R	8.50	10.01.13		10.07.14		20.8										Финансы	
ТрансФинМ-04	250 R	9.50	05.12.12	14.12.12	03.12.14		1.9										Финансы	
ТрансФинМ-05	250 R	9.50	05.12.12	14.12.12	03.12.14		1.9										Финансы	
ТрансФинМ-06	500 R	9.50	05.12.12	14.12.12	03.12.14		1.9										Финансы	
ТрансФинМ-07	500 R	9.50	05.12.12	14.12.12	03.12.14		1.9										Финансы	
ТрансФинМ-08	300 R	9.50	06.12.12	17.12.12	03.12.15		2.0										Финансы	
ТрансФинМ-09	300 R	9.50	06.12.12	17.12.12	03.12.15		2.0										Финансы	
ТрансФинМ-10	500 R	9.50	06.12.12	17.12.12	03.12.15		2.0										Финансы	
ТрансФинМ-11	500 R	9.50	06.12.12	17.12.12	03.12.15		2.0										Финансы	
ТрансФинМ-15	1 000 R	8.50	28.02.13	22.08.16	16.08.21		46.2										Финансы	
ТрансФинМ-16	1 000 R	9.70	20.11.12	27.11.14	09.11.21		25.4										Финансы	
ТрансФинМ-17	1 000 R	9.70	27.11.12	04.12.14	16.11.21		25.6										Финансы	
УБРИР БО-01	2 000 R	12.50	02.04.13	07.10.13	29.09.15		11.7	100.12	0.02	2 100	100.08	100.12	12.73		12.43	0.83	//B	
УБРИР-2	2 000 R	9.50	29.10.12	05.11.12	01.05.14		0.7	99.98	(0.02)	11 155	99.96	100.10	10.06		9.10	0.03	//B	
УОМЗ-4	1 500 R	10.50	23.10.12	25.10.13	21.04.15		12.3				99.30	100.00					//B-	
УпрОтх-01	1 000 R	11.00	25.12.13		15.06.22		116.0										Потреб. усл.	
УралВагонЗ-1	3 000 R	9.25	13.12.12	16.12.12	07.12.17		2.0	100.05	(0.01)	15 000	100.03	100.25	8.99		8.97	0.15	Машиностр. и пр.	
УралВагонЗ-2	3 000 R	8.95	26.02.13	30.08.13	20.02.18		10.5	64.2			99.10	99.72					Машиностр. и пр.	
Уралкалий БО-1	30 000 R	8.25	18.02.13		17.02.14		16.1				87.78						/Ba3/BBB-	
Уралсиб ЛК БО-1	1 000 R	9.50	30.11.12		28.02.14		16.4				100.08	100.20					BB-/	
Уралсиб ЛК БО-2	2 000 R	11.50	14.01.13		12.01.15		26.9	101.52		7 044	101.50	101.55		11.17	11.33	1.81	BB-/	
Уралсиб ЛК БО-3	1 251 R	9.50	30.10.12		29.10.13		12.4	100.10		11 910	100.10	100.20		9.63	9.31	0.47	BB-/	
Уралсиб ЛК БО-4	1 751 R	8.50	03.01.13		03.07.14		20.5				98.85	99.00					BB-/	
Уралсиб ЛК БО-5	2 500 R	11.50	08.11.12		05.02.15		27.7	101.00	(0.08)	12 994	101.01	101.10		10.99	11.15	0.98	BB-/	
Уралсиб ЛК БО-6	2 500 R	11.50	13.11.12		10.02.15		27.8				100.00	101.00					BB-/	
Уралсиб ЛК БО-7	1 833 R	11.00	24.10.12		22.04.15		30.2	100.40	0.25	2 800	100.35	100.40		11.08	10.69	1.03	BB-/	
Уралсиб ЛК БО-9	1 500 R	11.50	20.11.12		17.02.15		28.1				101.40	101.55					BB-/	
Уралсиб-4	5 000 R	8.75	15.03.13	19.09.13	10.03.17		11.1	99.90	0.10	4 000	99.75	99.90	9.05		8.69	0.82	BB-/B1/BB-	
Уралсиб-5	7 000 R	9.70	01.03.13	06.03.14	25.08.17		16.6	100.05	(0.03)	40 000	100.01	100.10	9.88		9.58	1.19	BB-/B1/BB-	
Формат-1	1 000 R	17.00	06.12.12		06.12.12		1.7										Строительство	
Фортум-2	5 000 R	6.50	06.02.13		06.02.13		3.7										Электроэнерг.	
ФСК ЕЭС-06	10 000 R	7.15	26.03.13	27.09.13	15.09.20		11.4	95.00	99.88	145 500	99.75	99.91	7.41		7.13	0.86	/Ba2/BBB	
ФСК ЕЭС-07	5 000 R	7.50	26.10.12	26.10.15	16.10.20		36.3	96.1			98.50	99.00					/Ba2/BBB	
ФСК ЕЭС-08	10 000 R	7.15	26.03.13	27.09.13	15.09.20		11.4	95.00	99.88	164 000	99.88	99.91	7.41		7.13	0.86	/Ba2/BBB	
ФСК ЕЭС-09	5 000 R	7.99	26.10.12	24.10.17	16.10.20		60.3	96.1	97.05	500 000	97.00	97.50	8.92		7.93	3.73	/Ba2/BBB	
ФСК ЕЭС-10	10 000 R	7.75	26.03.13	25.09.15	15.09.20		35.3	95.00	99.45	18	99.35	99.45	8.12		7.76	2.47	/Ba2/BBB	
ФСК ЕЭС-11	10 000 R	7.99	26.10.12	24.10.17	16.10.20		60.3	96.1	97.00	500 000	97.20	97.70	8.93		7.93	3.73	/Ba2/BBB	
ФСК ЕЭС-12	10 000 R	8.10	26.10.12	28.04.16	19.04.19		42.4	78.1			99.65	101.35					/Ba2/BBB	
ФСК ЕЭС-13	10 000 R	8.50	01.01.13		22.06.21		104.3	97.00	(1.50)	775 000	93.00	98.09		9.20	8.55	5.61	/Ba2/BBB	
ФСК ЕЭС-15	10 000 R	8.75	25.10.12	29.10.14	12.10.23		24.4	131.9	101.70	220 798	101.06	102.14	8.02		8.27	1.68	/Ba2/BBB	
ФСК ЕЭС-18	15 000 R	8.50	10.12.12	16.06.14	27.11.23		20.0	133.4	101.20	152 286	101.10	101.14	7.85		8.16	1.42	/Ba2/BBB	
ФСК ЕЭС-19	20 000 R	7.95	17.01.13	19.07.18	06.07.23		69.1	128.7									/Ba2/BBB	
ФСК ЕЭС-22	10 000 R	9.00	06.02.13	03.08.22	21.07.27		117.6	177.2			100.05	100.23					/Ba2/BBB	
ФСК ЕЭС-25	15 000 R	8.60	02.04.13	04.10.16	14.09.27		47.6	179.0	100.11	600 001	100.10	100.29	8.75		8.56	3.15	/Ba2/BBB	
ХКФБ БО-1	3 000 R	7.79	23.10.12		22.04.14		18.2										BB-/Ba3/отзван	
ХКФБ БО-3	4 000 R	7.90	23.10.12	25.10.13	22.04.14		12.3	18.2									BB-/Ba3/отзван	
ХКФБ-5	4 000 R	8.50	17.10.12		17.04.13		6.0										BB-/Ba3/отзван	
ХКФБ-6	5 000 R	7.75	11.12.12	14.12.12	10.06.14		1.9	19.8			100.00	100.08					BB-/Ba3/отзван	
ХКФБ-7	5 000 R	9.75	25.10.12		23.04.15		30.2	100.03	0.00	2 766	99.97	100.03		10.10	9.54	2.01	BB-/Ba3/отзван	
ХМ Банк-2	3 000 R	9.25	12.12.12		12.06.13		7.9				100.05	100.50					/Ba3/отзван	
ЦентриИнв БО-1	1 500 R	8.40	18.12.12	19.12.12	17.06.14		2.1	20.0			100.00	100.10					/Ba3/	
ЦентриИнв БО-2	1 500 R	9.70	18.10.12	22.04.13	16.04.15		6.2	30.0										

Рынок рублевых облигаций

Выпуск	Объем, млн	Купон, %	Дата			Месяцев до		Цена	Изм.	Торговый объем, шт	Котировки		Доходность, %			Дюр, лет	Рейтинг F/M/S	Сектор
			купона	оферты	погаш	офрт	погаш				покупка	продажа	офрт	погаш	текущ			
КОРПОРАТИВНЫЕ РУБЛЕВЫЕ ОБЛИГАЦИИ																		
Юникредит-1ИП	5 000 R	8.20	13.03.13		07.09.16		46.8	98.00		2 539	84.00			9.01	8.30	3.11	BBB+/BBB	Финансы
Юникредит-4	10 000 R	7.00	13.11.12	16.11.12	10.11.15	1.0	36.8				99.00	100.64					BBB+/BBB	Финансы
Юникредит-5	5 000 R	7.50	05.03.13	06.09.13	01.09.15	10.7	34.5	99.40	0.10	25 000	99.00	99.50	8.37		7.48	0.80	BBB+/BBB	Финансы
ЮТЭирФ БО-1	1 500 R	12.50	25.12.12		26.03.13		5.3				100.21	101.90						Транспорт
ЮТЭирФ БО-16	1 000 R	8.71	27.11.12	03.06.13	26.05.15	7.6	31.3											Транспорт
ЮТЭирФ БО-2	1 500 R	12.50	25.12.12		26.03.13		5.3				100.21	101.99						Транспорт
ЮТЭирФ БО-3	1 500 R	9.45	20.12.12		19.12.13		14.1	102.91		29 485		102.30		7.03	9.13	1.05		Транспорт
ЮТЭирФ БО-4	1 500 R	9.00	26.12.12		26.03.14		17.3				97.00	97.32						Транспорт
ЮТЭирФ БО-5	1 500 R	9.00	26.12.12		26.03.14		17.3				95.01	100.00						Транспорт
ЮТЭирФ БО-6	1 500 R	10.00	24.10.12	30.04.13	22.04.15	6.4	30.2				99.35	99.90						Транспорт
ЮТЭирФ БО-7	1 500 R	10.00	24.10.12	30.04.13	22.04.15	6.4	30.2				99.35	99.90						Транспорт
ЮТЭирФ БО-8	1 500 R	10.00	27.11.12	02.12.13	26.05.15	13.5	31.3	100.00		395	98.50		10.37		9.87	0.96		Транспорт
ЮТЭир-Ф-5	1 500 R	9.50	25.10.12		21.07.16		45.2											Транспорт
ЯкЭнерго БО-1	3 000 R	8.25	05.03.13		03.09.13		10.6	100.00	(0.01)	25 001	100.00	100.15		8.40	8.17	0.80	BB//	Электроэнерг.

Рынок рублевых облигаций

Выпуск	Объем, млн	Купон, %	Дата			Месяцев до		Цена	Изм.	Торговый объем, шт	Котировки		Доходность, %			Дюр, лет	Рейтинг F/M/S	Сектор
			купона	оферты	погаш	офрт	погаш				покупка	продажа	офрт	погаш	текуц			
ГОСУДАРСТВЕННЫЕ И МУНИЦИПАЛЬНЫЕ ОБЛИГАЦИИ																		
Беларусь-1	7 000 R	8.70	20.12.12		20.12.12	2.1	99.54	0.02	2	99.53	99.69		11.76	8.69	0.16	/B3/B-	Гос.	
БелгорОбл-6	5 000 R	8.00	13.11.12		08.08.17	57.8				86.00	101.25					/Ba1/	Муниц.	
ВолгОбл-09	1 400 R	7.75	05.12.12		04.06.14	19.6				97.00	100.20					BB-/отзван	Муниц.	
ВолгОбл-10	3 000 R	7.75	07.11.12		04.05.16	42.6				97.90	98.80					BB-/отзван	Муниц.	
ВолгОбл-11	5 000 R	8.99	02.11.12		28.05.17	55.4	100.00	0.01	25 500	99.50			8.91	8.83	2.10	BB-/отзван	Муниц.	
Волгоград-4	715 R	17.50	07.11.12		07.11.12	0.7	100.68	(0.01)	47		100.66		6.65	16.83	0.06	/Ba3/	Муниц.	
Волгоград-5	600 R	9.50	20.12.12		17.12.15	38.0										/Ba3/	Муниц.	
Волгоград-6	1 000 R	9.67	28.11.12		23.08.17	58.3	101.70	8.70	30 003	101.55	102.00		9.18	9.39	2.13	/Ba3/	Муниц.	
ВологОбл-1	2 510 R	10.65	19.12.12		14.12.16	50.0				100.01	103.45					отзван/Ba2/B+	Муниц.	
ИркОбл-31006	266 R	9.15	22.11.12		22.11.12	1.2				96.15	100.30					/BB	Муниц.	
Казань-7	1 700 R	8.75	19.12.12		17.12.14	26.0				86.00	100.65					B+//	Муниц.	
Казань-8	131 R	8.00	26.12.12		21.12.16	50.2										B+//	Муниц.	
КалужОбл-3	700 R	8.85	29.11.12		29.11.12	1.4					100.20					BB-/отзван	Муниц.	
КалужОбл-4	300 R	9.91	26.12.12		26.06.13	8.3				99.00	101.62					BB-/отзван	Муниц.	
КалужОбл-5	2 500 R	8.20	22.11.12		19.05.16	43.1				99.87	100.05					BB-/отзван	Муниц.	
Карелия-13	1 740 R	9.71	20.12.12		18.06.15	32.1				99.20						BB-//	Муниц.	
Карелия-14	1 000 R	9.99	30.11.12		30.11.16	49.5	101.84		1 399	101.80			8.97	9.46	1.58	BB-//	Муниц.	
Коми-07	1 000 R	8.00	23.11.12		22.11.13	13.2	100.00	0.00	2 019	99.75	100.60		8.14	7.75	0.53	BB/Ba2/	Муниц.	
Коми-08	1 000 R	7.00	04.03.13		03.12.15	37.6				86.02	96.00					BB/Ba2/	Муниц.	
Коми-09	2 100 R	7.50	18.10.12		18.10.14	24.1										BB/Ba2/	Муниц.	
Коми-10	1 155 R	9.50	15.12.12		15.12.16	50.0										BB/Ba2/	Муниц.	
КострОбл-4	2 050 R	9.50	22.11.12		17.11.16	49.1	101.00		1 000	101.00	101.49		9.26	9.28	1.71	B-//	Муниц.	
Краснодар-1	1 100 R	8.50	02.01.13		03.07.13	8.5	100.25		58 500	100.20	100.65		8.24	8.28	0.60	/Ba2/	Муниц.	
Краснодар-2	1 100 R	9.00	08.11.12		05.11.15	36.7				100.75	100.85					/Ba2/	Муниц.	
Краснодкр-2	750 R	6.00	14.12.12		14.12.12	1.9				86.00						BB+Ba1/BB	Муниц.	
Краснодкр-3	4 000 R	8.05	27.03.13		27.09.14	23.4	100.00		2 000	100.00	100.60		8.21	8.01	1.28	BB+Ba1/BB	Муниц.	
КраснЯркр-4	4 080 R	10.39	08.11.12		08.11.12	0.8	100.15	(0.05)	8 530	100.15	100.19		8.25	10.18	0.06	BB+Ba2/BB+	Муниц.	
КраснЯркр-5	9 000 R	9.50	04.12.12		29.11.16	49.5	101.85		5 000	101.80	102.00		8.03	9.02	1.40	BB+Ba2/BB+	Муниц.	
ЛенОбл-3	1 300 R	12.00	07.12.12		05.12.14	25.6				106.00	106.30					BB/BB	Муниц.	
ЛилецОбл-6	375 R	8.98	05.12.12		05.06.13	7.6				92.00	101.00					отзван/отзван	Муниц.	
ЛилецОбл-7	1 110 R	9.00	30.11.12		26.05.17	55.3				100.35	100.85					отзван/отзван	Муниц.	
МарийЭл-6	1 500 R	9.21	13.01.13		04.10.15	35.6	100.15		20 006	100.10	100.20		9.26	9.17	1.80	B-//	Муниц.	
Москва-39	10 000 R	7.00	21.01.13		21.07.14	21.1				97.46	99.75					BBB/Baa1/BBB	Муниц.	
Москва-44	20 000 R	7.00	24.12.12		24.06.15	32.3	98.67	(0.42)	54 000	98.20	99.10		7.69	6.94	2.27	BBB/Baa1/BBB	Муниц.	
Москва-48	30 000 R	7.00	11.12.12		11.06.22	115.9	90.00	0.00	155 025	89.90	90.25		8.25	7.58	6.36	BBB/Baa1/BBB	Муниц.	
Москва-49	23 163 R	7.00	14.12.12		14.06.17	56.0	97.01		10	96.55	97.20		7.92	7.04	3.67	BBB/Baa1/BBB	Муниц.	
Москва-53	11 166 R	7.00	01.03.13		01.09.13	10.5				100.00	100.28					BBB/Baa1/BBB	Муниц.	
Москва-56	18 143 R	7.00	22.03.13		22.09.16	47.2				96.60	97.90					BBB/Baa1/BBB	Муниц.	
Москва-61	11 937 R	15.00	03.12.12		03.06.13	7.6	105.56		151 424	104.75	105.60		6.11	13.98	0.57	BBB/Baa1/BBB	Муниц.	
Москва-62	31 991 R	13.00	08.12.12		08.06.14	19.7	108.22		251	108.00	108.55		7.26	11.87	1.40	BBB/Baa1/BBB	Муниц.	
Москва-63	5 804 R	15.00	10.12.12		10.12.13	13.8				109.16	109.39					BBB/Baa1/BBB	Муниц.	
Москва-64	7 341 R	13.00	16.11.12		16.11.15	37.0				105.21						BBB/Baa1/BBB	Муниц.	
Москва-66	4 348 R	9.25	23.11.12		23.11.18	73.3				103.05	103.50					BBB/Baa1/BBB	Муниц.	
МосОбл-7	16 000 R	8.00	17.10.12		16.04.14	18.0										/Ba3/отзван	Муниц.	
МосОбл-8	4 750 R	9.00	11.12.12		11.06.13	7.8				100.86	104.99					/Ba3/отзван	Муниц.	
НижегОбл-4	753 R	7.75	17.11.12		17.11.12	1.1				99.25	102.05					BB-//	Муниц.	
НижегОбл-5	1 200 R	12.75	02.12.12		02.12.12	1.5				100.50	100.85					BB-//	Муниц.	
НижегОбл-6	5 000 R	8.50	04.04.13		07.10.15	35.7	99.80		1 000	99.80	100.20		8.47	8.50	1.69	BB-//	Муниц.	
НижегОбл-7	8 000 R	9.95	15.11.12		16.11.16	49.1				103.05	103.10					BB-//	Муниц.	
НижегОбл-8	8 000 R	9.85	27.02.13		29.08.17	58.5	101.60	(0.03)	200	101.60	101.94		9.51	9.58	3.10	BB-//	Муниц.	
Новосибирск-05	2 000 R	8.44	06.02.13		06.09.17	58.7				100.30	100.75					/BB	Муниц.	
ОФЗ-25065	34 052 R	12.00	26.12.12		27.03.13	5.3				102.65	102.70					BBB/Baa1/BBB	Гос.	
ОФЗ-25067	38 294 R	11.30	17.10.12		17.10.12	0.0	100.02	(0.05)	13 916	100.02	100.03		7.39	10.99	0.01	BBB/Baa1/BBB	Гос.	
ОФЗ-25068	44 817 R	12.00	20.02.13		20.08.14	22.1				109.20	109.49					BBB/Baa1/BBB	Гос.	
ОФЗ-25071	47 093 R	8.10	28.11.12		26.11.14	25.3	102.90	(0.07)	25 040		103.05		6.71	7.64	1.81	BBB/Baa1/BBB	Гос.	
ОФЗ-25072	128 711 R	7.15	23.01.13		23.01.13	3.3	100.28	(0.02)	667 178	100.28	100.32		6.14	7.02	0.26	BBB/Baa1/BBB	Гос.	
ОФЗ-25075	137 604 R	6.88	16.01.13		15.07.15	32.9	100.15	(0.00)	80 000	100.00	100.20		6.93	6.76	2.35	BBB/Baa1/BBB	Гос.	
ОФЗ-25076	136 261 R	7.10	14.03.13		13.03.14	16.9	100.77	(0.04)	291 827	100.80	100.83		6.62	7.00	1.27	BBB/Baa1/BBB	Гос.	
ОФЗ-25077	97 232 R	7.35	23.01.13		20.01.16	39.2	101.33	0.01	1 083 658	100.40	101.45		7.00	7.14	2.73	BBB/Baa1/BBB	Гос.	
ОФЗ-25078	99 736 R	6.70	06.02.13		06.02.13	3.7	100.23	0.02	35 485	100.21	100.24		5.98	6.60	0.29	BBB/Baa1/BBB	Гос.	
ОФЗ-25079	138 125 R	7.00	05.12.12		03.06.15	31.6	100.41	(0.02)	493 089	100.35	100.45		6.94	6.80	2.24	BBB/Baa1/BBB	Гос.	
ОФЗ-25080	97 413 R	7.40	24.10.12		19.04.17	54.1	101.51	0.04	1 459 020		101.65		7.13	7.05	3.54	BBB/Baa1/BBB	Гос.	
ОФЗ-26200	42 933 R	6.10	17.10.12		17.07.13	9.0	100.00	0.00	7 000	100.00	100.20		6.24	6.01	0.69	BBB/Baa1/BBB	Гос.	
ОФЗ-26201	20 863 R	6.55	17.10.12		16.10.13	12.0	100.40		22 500	100.30	100.55		6.28	6.42	0.91	BBB/Baa1/BBB	Гос.	
ОФЗ-26202	35 512 R	11.20	19.12.12		17.12.14	26.0	109.27	(0.07)	25 000	109.25	109.35		6.75	10.18	1.83	BBB/Baa1/BBB	Гос.	
ОФЗ-26203	139 560 R	6.90	06.02.13		03.08.16	45.6	99.86	0.15	1 408 399	99.95	100.20		7.06	6.82	3.15	BBB/Baa1/BBB	Гос.	
ОФЗ-26204	146 727 R	7.50	21.03.13		15.03.18	65.0	102.55	0.37	725 083	102.55	102.75		7.05	7.28	4.24	BBB/Baa1/BBB	Гос.	
ОФЗ-26205	149 183 R	7.60	24.10.1															

Рынок рублевых облигаций

Выпуск	Объем, млн	Купон, %	Дата			Месяцев до		Цена	Изм.	Торговый объем, шт	Котировки		Доходность, %			Дюр, лет	Рейтинг F/M/S	Сектор
			купона	оферты	погаш	офрт	погаш				покупка	продажа	офрт	погаш	текущ			
ГОСУДАРСТВЕННЫЕ И МУНИЦИПАЛЬНЫЕ ОБЛИГАЦИИ																		
СПетербург-1	3 000 R	7.76	22.11.12		19.11.15						86.00	99.99					BBB/Baa1/BBB	Муниц.
ТверОбл-09	3 000 R	12.50	13.12.12		12.06.14						97.01	103.50					//B+	Муниц.
ТверОбл-10	3 000 R	8.50	18.12.12		15.12.15		98.20	(0.30)	150		98.00	98.54		9.56	8.60	2.29	//B+	Муниц.
Томск-3	560 R	10.13	24.12.12		23.06.14		100.08	0.01	70		100.08	100.39		10.21	10.06	1.07		Муниц.
ТомскОбл-5	700 R	7.00	17.12.12		17.12.12						99.70	100.10					//BB-	Муниц.
ТомскОбл-7	1 000 R	12.00	27.11.12		27.11.13						102.01	102.40					//BB-	Муниц.
ТульскОбл-2	5 000 R	8.60	25.12.12		25.09.15		100.45	(0.10)	123 050		100.40	100.54		8.62	8.52	1.72	BB-/	Муниц.
Удмуртия-4	2 000 R	8.60	25.11.12		25.11.15						100.00	105.00					BB+/Ba1/	Муниц.
Удмуртия-5	2 000 R	10.15	29.11.12		24.11.16						103.50	104.99					BB+/Ba1/	Муниц.
Уфа-1	750 R	9.00	25.12.12		24.12.13						99.50						//BB-	Муниц.
Хакасия-1	1 200 R	8.20	22.11.12		25.08.13						99.90	100.60					BB-/	Муниц.
Хакасия-2	2 000 R	9.20	08.11.12		09.08.15		100.65		1		100.65	100.99		9.13	8.99	1.73	BB-/	Муниц.
ХМАО-7	2 000 R	10.40	20.12.12		20.12.12						100.37	101.15					/Baa3/BBB	Муниц.
ХМАО-8	2 000 R	10.80	20.12.12		19.12.13						103.10	104.10					/Baa3/BBB	Муниц.
Чувашия-7	800 R	8.91	04.12.12		04.06.13						100.25	100.90					BB+/Ba2/	Муниц.
Чувашия-8	1 000 R	7.75	13.12.12		15.06.14						98.10	99.00					BB+/Ba2/	Муниц.
Чувашия-9	1 500 R	9.25	17.10.12		19.07.15						100.75	101.12					BB+/Ba2/	Муниц.
Якутия-1	500 R	7.95	10.01.13		11.04.13						99.76	100.45					BBB-/отзван/BB	Муниц.
Якутия-10	2 500 R	8.77	15.11.12		17.05.17		100.75	0.10	100 001		100.70	100.90		8.70	8.58	2.66	BBB-/отзван/BB	Муниц.
Якутия-2	1 750 R	7.80	18.10.12		17.04.14												BBB-/отзван/BB	Муниц.
Якутия-3	2 500 R	7.95	22.11.12		20.05.16						99.40	99.70					BBB-/отзван/BB	Муниц.
Якутия-9	1 200 R	9.75	20.12.12		19.09.13		101.40		1 300		101.40	101.50		7.82	9.55	0.61	BBB-/отзван/BB	Муниц.
ЯрОбл-09	1 950 R	8.00	15.11.12		16.05.13						100.32	100.36					BB-/	Муниц.
ЯрОбл-10	3 000 R	7.75	16.10.12		15.04.14												BB-/	Муниц.
ЯрОбл-11	3 000 R	9.10	23.11.12		21.08.15						100.85	100.95					BB-/	Муниц.

Рынок еврооблигаций

Выпуск	Объем, млн	Купон, %	Дата			Месяцев до		Цена	Изм.	Торговый объем, шт	Котировки		Доходность, %			Дюр, лет	Рейтинг F/M/S	Сектор
			купона	оферты	погаш	офрт	погаш				покупка	продажа	офрт	погаш	текуц			
ЕВРООБЛИГАЦИИ																		
AFK Sistema '19	500 \$	6.95	17.11.12		17.05.19	79.0	106.95	0.10			106.59	107.31		5.67	6.33	5.16	BB-/Ba3/BB	Телеком
AkBars '12	280 \$	10.25	03.12.12		03.12.12	1.6	101.02				99.67	102.38		2.49	9.78	0.13	BB-/B1/	Финансы
AlfaBank '13	400 \$	9.25	24.12.12		24.06.13	8.3	104.71	0.02			104.50	104.93		2.33	8.60	0.66	BBB-/Ba1/BB	Финансы
AlfaBank '15	600 \$	8.00	18.03.13		18.03.15	29.0	108.97	0.03			108.71	109.23		4.07	7.30	2.20	BBB-/Ba1/BB	Финансы
AlfaBank '17 02	300 \$	6.30	22.02.13		22.02.17	52.3	99.96	0.20			99.58	100.34		6.31	6.24	3.22	BB+/Ba2/B+	Финансы
AlfaBank '17 09	1000 \$	7.88	25.03.13		25.09.17	59.3	109.58	0.30			109.26	109.90		5.63	7.16	4.10	BBB-/Ba1/BB	Финансы
AlfaBank '19	750 \$	7.50	26.03.13		26.09.19	83.4	103.69	0.26			103.34	104.04		6.82	7.21	5.37	BBB-/Ba1/BB	Финансы
AlfaBank '21	1000 \$	7.75	28.10.12		28.04.21	102.4	109.63	0.21			109.30	109.95		6.28	6.84	6.11	BBB-/Ba1/BB	Финансы
AllianceOil '14	300 \$	7.25	16.10.12		16.07.14	21.0	100.22	0.04			99.71	100.72		7.12	7.11	1.60	B+/B+	Нефть и газ
AllianceOil '15	350 \$	9.88	11.03.13		11.03.15	28.8	107.85	0.17			107.48	108.22		6.30	9.08	2.12	B+/B+	Нефть и газ
Alosa '14	500 \$	8.88	17.11.12		17.11.14	25.1	111.56	0.10			111.27	111.84		3.12	7.70	1.87	B+/Ba3/BB-	МГД
Alosa '20	1000 \$	7.75	03.11.12		03.11.20	96.7	115.09	(0.07)			114.72	115.46		5.41	6.68	5.94	BB-/Ba3/BB-	МГД
BoM '13 CHF	350 F	4.50	10.09.13		10.09.13	10.8	101.80	0.04			101.55	102.04		2.46	4.40	0.88	BBB-/Ba2/	Финансы
BoM '13 SGD	150 S\$	4.25	01.02.13		01.02.13	3.6											BBB-/Ba2/	Финансы
BoM '13 USD	500 \$	7.34	13.11.12		13.05.13	6.9	103.04	(0.02)			102.88	103.20		2.02	6.91	0.55	BBB/Ba2/	Финансы
BoM '15 03	750 \$	6.70	11.03.13		11.03.15	28.8	107.28	0.06			106.92	107.64		3.51	6.21	2.22	BBB/Ba2/	Финансы
BoM '15 11	300 \$	5.97	25.11.12		25.11.15	37.3	103.39	0.16			103.01	103.77		4.78	5.64	2.76	BBB-/Ba3/	Финансы
BoM '17	400 \$	6.02	10.11.12		10.05.17	54.8	100.89	0.31			100.48	101.29		5.79	5.82	3.85	BBB-/Ba3/	Финансы
CreditEurB '12	150 \$	9.00	25.10.12		25.10.12	0.3											BB-/Ba3/	Финансы
CreditEurB '13	300 \$	7.75	20.11.12		20.05.13	7.1											BB-/Ba3/	Финансы
EurDevBank '14	500 \$	7.38	29.03.13		29.09.14	23.4	109.57	0.01			109.19	109.95		2.34	6.71	1.84	BBB/A3/BBB	Финансы
EurDevBank '22	500 \$	4.77	20.03.13		20.09.22	119.2	103.08	0.16			102.83	103.34		4.38	4.61	7.86	BBB/A3/BBB	Финансы
Evrax '13	1300 \$	8.88	24.10.12		24.04.13	6.2	103.51	(0.01)			103.33	103.69		2.11	8.24	0.50	BB/B2/B+	МГД
Evrax '15	750 \$	8.25	10.11.12		10.11.15	36.8	110.36	(0.01)			110.03	110.70		4.59	7.24	2.64	BB-/B2/B+	МГД
Evrax '17	600 \$	7.40	24.10.12		24.04.17	54.3	105.62	0.07			105.32	105.93		5.96	6.78	3.71	BB-/B1/B+	МГД
Evrax '18 6.75%	850 \$	6.75	27.10.12		27.04.18	66.4	103.14	0.07			102.81	103.46		6.07	6.35	4.45	BB-/B2/B+	МГД
Evrax '18 9.5%	550 \$	9.50	24.10.12		24.04.18	66.3	115.05	0.07			114.68	115.42		6.24	7.95	4.21	BB/B2/B+	МГД
Gazp '12 EUR	1000 €	4.56	09.12.12		09.12.12	1.8	100.51	(0.02)			100.43	100.59		1.13	4.47	0.15	BBB/Baa1/BBB	Нефть и газ
Gazp '12 JPY	30000 ¥	2.89	15.11.12		15.11.12	1.0	100.23				100.01	100.45		0.10	2.85	0.08	BBB/Baa1/BBB	Нефть и газ
Gazp '13 4.505%	122 \$	4.51	18.01.13		22.07.13	9.2											BBB/Baa1/BBB	Нефть и газ
Gazp '13 5.625%	646 \$	5.63	21.01.13		22.07.13	9.2	102.29	(0.03)			101.83	102.75		2.59	5.46	0.75	BB+/Baa1/BBB	Нефть и газ
Gazp '13 6.58%	800 €	6.58	31.10.12		31.10.13	12.5	104.65	0.02			104.38	104.93		2.05	5.73	0.98	BBB/Baa1/BBB	Нефть и газ
Gazp '13 7.343%	400 \$	7.34	11.04.13		11.04.13	5.8	103.06	(0.03)			102.82	103.30		1.05	7.12	0.49	BBB/Baa1/BBB	Нефть и газ
Gazp '13 7.51%	500 \$	7.51	31.01.13		31.07.13	9.5	104.88	0.03			104.60	105.16		1.28	6.99	0.77	BBB/Baa1/BBB	Нефть и газ
Gazp '13 9.625%	1750 \$	9.63	01.03.13		01.03.13	4.5	103.16	0.04			103.01	103.31		1.21	9.22	0.38	BBB/Baa1/BB-	Нефть и газ
Gazp '14 02	780 €	5.03	25.02.13		25.02.14	16.3	105.08	(0.01)			104.82	105.35		1.24	4.64	1.30	BBB/Baa1/BBB	Нефть и газ
Gazp '14 03	500 \$	10.50	11.12.12		08.03.14	16.7	111.43	(0.01)			111.08	111.78		2.17	9.34	1.30	BBB/Baa1/BBB	Нефть и газ
Gazp '14 07	1250 \$	8.13	31.01.13		31.07.14	21.5	110.07	(0.03)			109.83	110.31		2.34	7.20	1.67	BBB/Baa1/BBB	Нефть и газ
Gazp '14 10	700 €	5.36	31.10.12		31.10.14	24.5	107.00	0.12			106.68	107.32		1.84	4.48	1.87	BBB/Baa1/BBB	Нефть и газ
Gazp '15 02	850 €	8.13	04.02.13		04.02.15	27.6	113.29	0.05			112.96	113.62		2.14	6.83	2.06	BBB/Baa1/BBB	Нефть и газ
Gazp '15 06	1000 €	5.88	20.05.13		01.06.15	31.5	108.95	0.10			108.62	109.29		2.30	5.45	2.41	BBB/Baa1/BB-	Нефть и газ
Gazp '15 11	1000 \$	5.09	29.11.12		29.11.15	37.4	107.47	0.10			107.20	107.73		2.59	4.65	2.85	BBB/Baa1/BBB	Нефть и газ
Gazp '16	1350 \$	6.21	22.11.12		22.11.16	49.2	111.77	0.09			111.44	112.10		3.13	5.44	3.58	BBB/Baa1/BBB	Нефть и газ
Gazp '16 4.95%	1000 \$	4.95	23.11.12		23.05.16	43.2	106.92	0.03			106.62	107.21		2.91	4.55	3.25	BBB/Baa1/BBB	Нефть и газ
Gazp '17	1400 €	3.76	15.03.13		15.03.17	53.0	103.23	(0.03)			102.95	103.51		2.96	3.60	4.00	BBB/Baa1/BBB	Нефть и газ
Gazp '17 03	500 €	5.14	22.03.13		22.03.17	53.2	109.02	0.07			108.69	109.34		2.93	4.59	3.88	BBB/Baa1/BBB	Нефть и газ
Gazp '17 11	500 €	5.44	02.11.12		02.11.17	60.6	110.85	(0.01)			110.48	111.22		3.13	4.86	4.26	BBB/Baa1/BBB	Нефть и газ
Gazp '18 EUR	1200 €	6.61	13.02.13		13.02.18	64.0	116.09	0.04			115.77	116.42		3.31	5.63	4.45	BBB/Baa1/BBB	Нефть и газ
Gazp '18 USD	1100 \$	8.15	11.04.13		11.04.18	65.9	122.86	0.12			122.48	123.24		3.53	6.63	4.56	BBB/Baa1/BBB	Нефть и газ
Gazp '19	2250 \$	9.25	23.10.12		23.04.19	78.2	131.02	0.15			130.67	131.37		3.83	6.83	4.99	BBB/Baa1/BBB	Нефть и газ
Gazp '20	400 \$	7.20	01.02.13		01.02.20	87.6	112.55	0.00			112.19	112.90		3.11	6.32	2.97	A-/Baa1/BBB	Нефть и газ
Gazp '21 5.99%	600 \$	6.00	23.01.13		23.01.21	99.3	113.81	0.06			113.46	114.15		4.02	5.21	6.55	BBB/Baa1/BBB	Нефть и газ
Gazp '22	1300 \$	6.51	07.03.13		07.03.22	112.7	118.04	(0.04)			117.68	118.41		4.17	5.48	7.18	BBB/Baa1/BBB	Нефть и газ
Gazp '22	1000 \$	4.95	19.01.13		19.07.22	117.1	106.28	0.07			105.98	106.58		4.16	4.61	7.68	BBB/Baa1/BBB	Нефть и газ
Gazp '34	1200 \$	8.63	28.10.12	28.04.14	28.04.34	18.4	258.5	142.38	0.26		141.85	142.91		5.30	5.89	11.26	BBB/Baa1/BBB-	Нефть и газ
Gazp '37	1250 \$	7.29	16.02.13		16.08.37	298.2	127.25	0.11			126.72	127.76		5.30	5.67	12.76	BBB/Baa1/BBB	Нефть и газ
Gazprombank '13	500 \$	7.93	20.12.12		28.06.13	8.4	104.13	0.01			103.94	104.32		1.83	7.79	0.68	/Baa3/BB	Финансы
Gazprombank '13 CHF	420 F	4.38	09.12.12		09.12.13	13.8	102.62	(0.03)			102.53	102.71		2.04	4.11	1.09	/Baa3/BB+	Финансы
Gazprombank '14	1000 \$	6.25	15.12.12		15.12.14	26.0	106.22	0.06			105.97	106.46		3.25	5.77	1.99	/Baa3/BB+	Финансы
Gazprombank '15	1000 \$	6.50	23.03.13		23.09.15	35.2	108.16	0.09			107.86	108.47		3.57	5.99	2.67	/Baa3/BB	Финансы
Gazprombank '15 CHF	150 F	3.38	05.08.13		05.08.15	33.6	102.07	(0.07)			101.84	102.30		2.60	3.28	2.64	/Baa3/BB+	Финансы
Gazprombank '15 RUB	15000 R																	

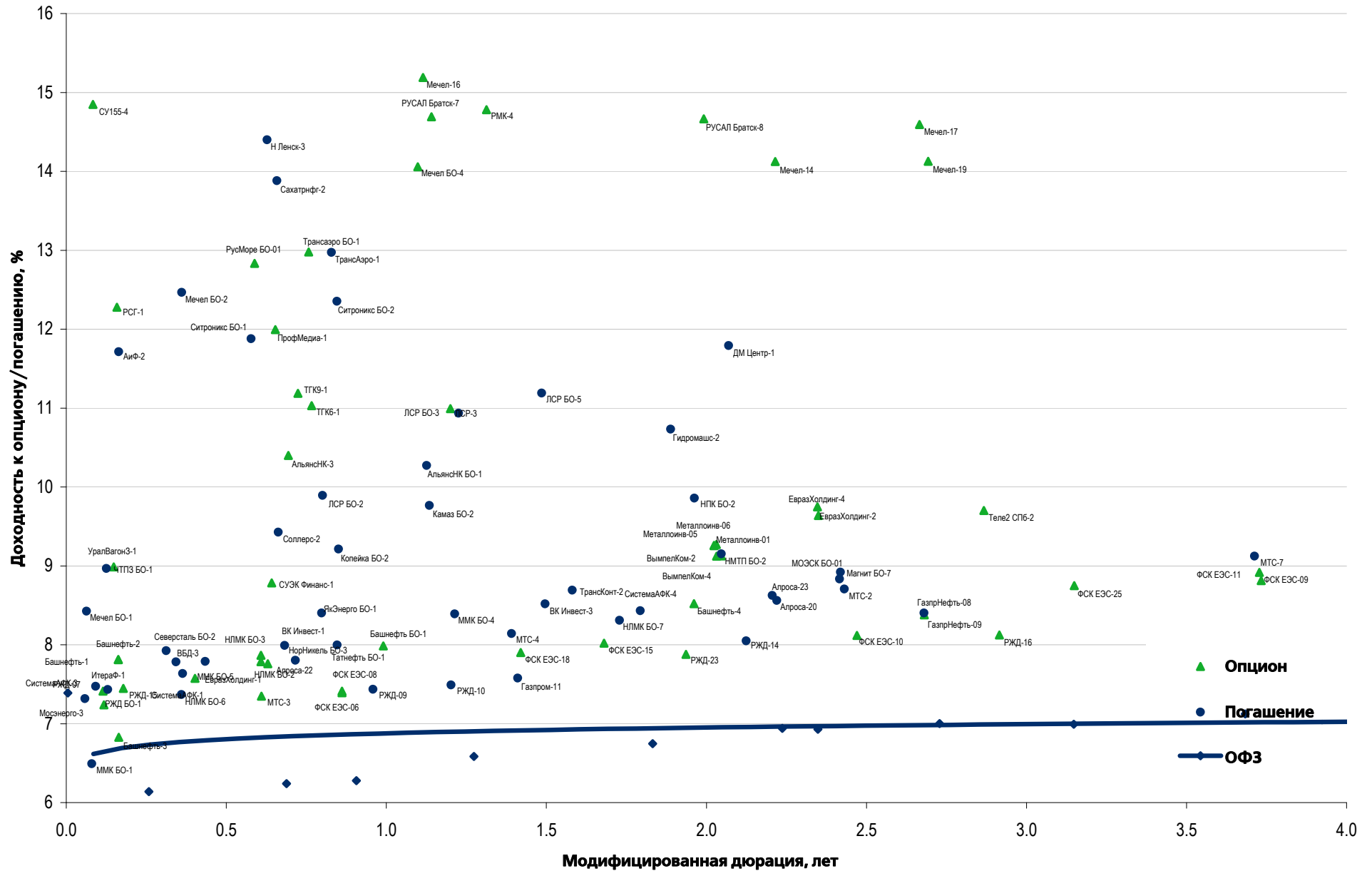
Рынок еврооблигаций

Выпуск	Объем, млн	Купон, %	Дата			Месяцев до		Цена	Изм.	Торговый объем, шт	Котировки		Доходность, %			Дюр, лет	Рейтинг F/M/S	Сектор
			купона	оферты	погаш	офрт	погаш				покупка	продажа	офрт	погаш	текуц			
ЕВРООБЛИГАЦИИ																		
NLMK '19	500 \$	4.95	26.03.13		26.09.19		83.4	100.32	0.14		100.09	100.54		4.90	4.92	5.81	BBB-/Aaa3/BBB-	МГД
NOMOS '12	200 \$	9.25	17.12.12		17.12.12		2.0	101.14	(0.05)		100.95	101.32		2.56	8.88	0.17	BB-/Ba3/	Финансы
NOMOS '13	400 \$	6.50	21.10.12		21.10.13		12.2	102.69	0.00		102.48	102.90		3.78	6.14	0.95	BB-/Ba3/	Финансы
NOMOS '15	350 \$	8.75	21.10.12		21.10.15		36.2	106.41	0.13		106.10	106.72		6.38	7.91	2.54	BB-/B1/	Финансы
NOMOS '19	500 \$	10.00	26.10.12		26.04.19		78.3	101.19	0.11		100.84	101.53		9.75	9.44	4.52	BB-/Ba3/	Финансы
Novatek '16	600 \$	5.33	03.02.13		03.02.16		39.6	108.12	0.14		107.81	108.43		2.73	4.88	3.01	BBB-/Aaa3/BBB-	Нефть и газ
Novatek '21	650 \$	6.60	03.02.13		03.02.21		99.7	118.05	0.02		117.69	118.42		4.02	5.53	6.48	BBB-/Aaa3/BBB-	Нефть и газ
PromSvyazB '13	150 \$	10.75	15.01.13		15.07.13		8.9	105.06	0.01		104.83	105.29		3.82	9.98	0.71	BB-/Ba2/BB-	Финансы
PromSvyazB '14	500 \$	6.20	25.10.12		25.04.14		18.3	101.40	0.12		100.99	101.82		5.23	5.94	1.40	BB-/Ba2/отзван	Финансы
PromSvyazB '15	200 \$	12.75	27.11.12		27.05.15		31.3	113.25	(0.02)		112.88	113.63		7.10	10.79	2.16	B+/Ba3/отзван	Финансы
PromSvyazB '16	200 \$	11.25	08.01.13		08.07.16		44.7	108.88	0.59		108.17	109.59		8.42	10.05	2.97	B+/Ba3/отзван	Финансы
PromSvyazB '17	400 \$	8.50	25.10.12		25.04.17		54.3	101.27	0.04		100.91	101.63		8.16	8.07	3.56	BB-/Ba2/отзван	Финансы
PromSvyazB '18	100 \$	12.50	31.01.13	31.01.13 C	31.01.18	3.5	63.5	102.98	(0.15)		102.46	103.50	2.14	11.71	11.73	0.29	B+/Ba3/B	Финансы
Raspadskaya '11	400 \$	7.75	27.10.12		27.04.17		54.4	104.90	(0.02)		104.51	105.28		6.48	7.14	3.68	B+/B1/	МГД
RBCIRU '15	140 \$	7.00	06.11.12		06.05.15		30.6										//отзван	Медиа
RBCIRU '18	140 \$	6.00	06.11.12		06.05.18		66.7										//отзван	Медиа
Renaissance '16	325 \$	11.00	21.10.12	22.04.14	21.04.16	18.2	42.2	78.50	0.00		77.00	79.99	24.59	19.77	13.12	1.53	B/B2/B	Финансы
RerCap '13	250 \$	13.00	01.04.13		01.04.13		5.5										B-/B2/B	Финансы
RSHB '13	30 000 R	7.50	25.03.13		25.03.13		5.3	100.69	(0.03)		100.52	100.86		5.88	7.42	0.43	BBB/Baa1/	Финансы
RSHB '13	700 \$	7.18	16.11.12		16.05.13		7.0	103.24	(0.01)		103.02	103.46		1.59	6.76	0.56	BBB/Baa1/	Финансы
RSHB '14 01	750 \$	7.13	14.01.13		14.01.14		15.0	106.05	(0.00)		105.87	106.24		2.17	6.61	1.19	BBB/Baa1/	Финансы
RSHB '14 06	1 000 \$	9.00	11.12.12		11.06.14		19.8	111.10	(0.02)		110.86	111.35		2.14	7.88	1.52	BBB/Baa1/	Финансы
RSHB '16 03	20 000 R	8.70	17.03.13		17.03.16		41.0	104.78	(0.04)		104.43	105.12		7.10	8.25	2.92	BBB/Baa1/	Финансы
RSHB '17 5.298%	800 \$	5.30	27.12.12		27.12.17		62.4	107.82	0.10		107.52	108.12		3.63	4.84	4.49	BBB/Baa1/	Финансы
RSHB '17 6.299%	1 250 \$	6.30	15.11.12		15.05.17		55.0	111.96	0.11		111.61	112.30		3.46	5.50	3.93	BBB/Baa1/	Финансы
RSHB '17 8.625%	20 000 R	8.63	17.02.13		17.02.17		52.1	104.11	(0.06)		103.81	104.42		7.49	8.18	3.55	BBB/Baa1/	Финансы
RSHB '18	1 000 \$	7.75	29.11.12		29.05.18		67.4	120.28	0.08		119.89	120.65		3.72	6.29	4.56	BBB/Baa1/	Финансы
RSHB '21	800 \$	6.00	03.12.12	03.06.16 C	03.06.21	43.6	103.6	105.34	0.05		104.92	105.76	4.39	5.58	5.58	3.19	BBB-/Baa2/	Финансы
RusHydro '15	20 000 R	7.88	28.10.12		28.10.15		36.4	99.53	0.02		99.33	99.73		8.05	7.63	2.56	BB+/отзван/BB+	Электроненрг.
Russia '15	2 000 \$	3.63	29.10.12		29.04.15		30.4	106.48	0.05		106.27	106.69		1.03	3.35	2.40	BBB/Baa1/BBB	Гос.
Russia '17	2 000 \$	3.25	04.04.13		04.04.17		53.6	106.46	0.11		106.24	106.68		1.74	3.05	4.17	BBB/Baa1/BBB	Гос.
Russia '18 RUB	90 000 R	7.85	10.03.13		10.03.18		64.8	106.60	0.00		106.46	106.73		6.39	7.31	4.37	BBB/Baa1/BBB+	Гос.
Russia '18 USD	3 466 \$	11.00	24.01.13		24.07.18		69.3	147.81	0.07		147.31	148.31		2.15	7.32	4.57	BBB/Baa1/BBB	Гос.
Russia '20	3 500 \$	5.00	29.10.12		29.04.20		90.5	116.99	0.13		116.72	117.26		2.51	4.19	6.27	BBB/Baa1/BBB	Гос.
Russia '22	2 000 \$	4.50	04.04.13		04.04.22		113.7	113.02	0.15		112.75	113.29		2.92	3.98	7.81	BBB/Baa1/BBB	Гос.
Russia '28	2 500 \$	12.75	24.12.12		24.06.28		188.4	198.00	0.48		197.54	198.46		4.17	6.31	9.11	BBB/Baa1/BBB	Гос.
Russia '30	16 444 \$	7.50	31.03.13		31.03.30		209.6	127.79	0.05		127.68	127.90		2.75	5.83	5.51	BBB/Baa1/BBB	Гос.
Russia '42	3 000 \$	5.63	04.04.13		04.04.42		353.8	122.21	(0.05)		121.97	122.46		4.29	4.60	15.73	BBB/Baa1/BBB	Гос.
RusStandB '15	200 \$	7.73	16.12.12		16.12.15		38.0	98.32	0.21		96.78	99.86		8.34	7.66	2.69	B+/Ba2/B+	Финансы
RusStandB '16	200 \$	7.75	01.12.12		01.12.16		49.5	95.91	(0.01)		95.03	96.79		8.76	7.66	3.36	B+/Ba3/B+	Финансы
RusStandB '17 9.25%	350 \$	9.25	11.01.13	11.07.15	11.07.17	32.8	56.8	105.13	0.21		104.79	105.48	7.15	7.92	8.60	2.35	B+/Ba3/B+	Финансы
RusStandB '18	200 \$	10.75	10.04.13		10.04.18		65.8	103.62	0.37		103.28	103.96		9.88	10.36	4.10	B+/Ba3/B+	Финансы
RZD '17	1 500 \$	5.74	03.04.13		03.04.17		53.6	112.28	0.12		111.95	112.60		2.80	5.10	3.97	BBB/Baa1/BBB	Транспорт
RZD '19	25 000 R	8.30	02.04.13		02.04.19		77.6	102.72	0.03		102.53	102.92		7.76	8.06	4.95	BBB/Baa1/BBB	Транспорт
RZD '22	1 000 \$	5.70	05.04.13		05.04.22		113.7	113.15	0.00		112.92	113.39		4.02	5.03	7.43	BBB/Baa1/BBB	Транспорт
RZD '31 GBP	650 £	7.49	25.03.13		25.03.31		221.4	115.07	0.19		114.31	115.83		6.11	6.48	10.49	BBB/Baa1/BBB	Транспорт
Sberbank '13 05	500 \$	6.48	15.11.12		15.05.13		6.9	103.00	(0.02)		102.79	103.20		1.30	6.13	0.56	BBB/A3/	Финансы
Sberbank '13 07	500 \$	6.47	02.01.13		02.07.13		8.5	103.50	(0.04)		103.32	103.68		1.52	6.14	0.69	BBB/A3/	Финансы
Sberbank '14	400 F	3.50	12.11.12		12.11.14		24.9	103.51	0.01		103.19	103.82		1.76	3.28	1.94	BBB/A3/	Финансы
Sberbank '15 CHF	325 F	3.10	14.09.13		14.09.15		34.9	103.56	0.14		103.20	103.92		1.83	2.99	2.78	BBB/Baa1/	Финансы
Sberbank '15 USD	1 500 \$	5.50	07.01.13		07.07.15		32.7	108.24	0.01		107.97	108.51		2.36	5.01	2.51	BBB/A3/	Финансы
Sberbank '17 4.95%	1 000 \$	4.95	07.02.13		07.02.17		51.8	106.71	0.02		106.43	107.00		3.27	4.60	3.85	BBB/Baa1/	Финансы
Sberbank '17 5.4%	1 250 \$	5.40	24.03.13		24.03.17		53.3	108.58	(0.02)		108.29	108.87		3.31	4.96	3.95	BBB/A3/	Финансы
Sberbank '19	1 000 \$	5.18	28.12.12		28.06.19		80.4	106.80	(0.07)		106.51	107.08		4.01	4.78	5.59	BBB/Baa1/	Финансы
Sberbank '21	1 000 \$	5.72	16.12.12		16.06.21		104.1	109.88	(0.02)		109.61	110.16		4.34	5.11	6.78	BBB/A3/	Финансы
Sberbank '22	1 500 \$	6.13	07.02.13		07.02.22		111.8	112.85	(0.13)		112.55	113.14		4.43	5.37	7.14	BBB/Baa1/	Финансы
Severstal '13	1 250 \$	9.75	29.01.13		29.07.13		9.4	106.69	(0.02)		106.48	106.90		1.20	8.97	0.76	B+/Ba1/BB+	МГД
Severstal '14	375 \$	9.25	19.10.12		19.04.14		18.1	110.26	0.07		110.02	110.50		2.30	8.06	1.38	B+/B2/B+	МГД
Severstal '16	500 \$	6.25	26.01.13		26.07.16		45.3	106.68	(0.06)		106.37	106.99		4.31	5.78	3.33	BB-/Ba1/BB+	МГД
Severstal '17	1 000 \$	6.70	25.10.12		25.10.17		60.3	108.71	0.03		108.39	109.02		4.73	5.99	4.16	BB-/Ba3/BB-	МГД
Severstal '22	750 \$	5.90	17.04.13		17.10.22		120.1	100.20	0.01		100.06	100.34		5.86	5.82	6.31	BB-/Ba	

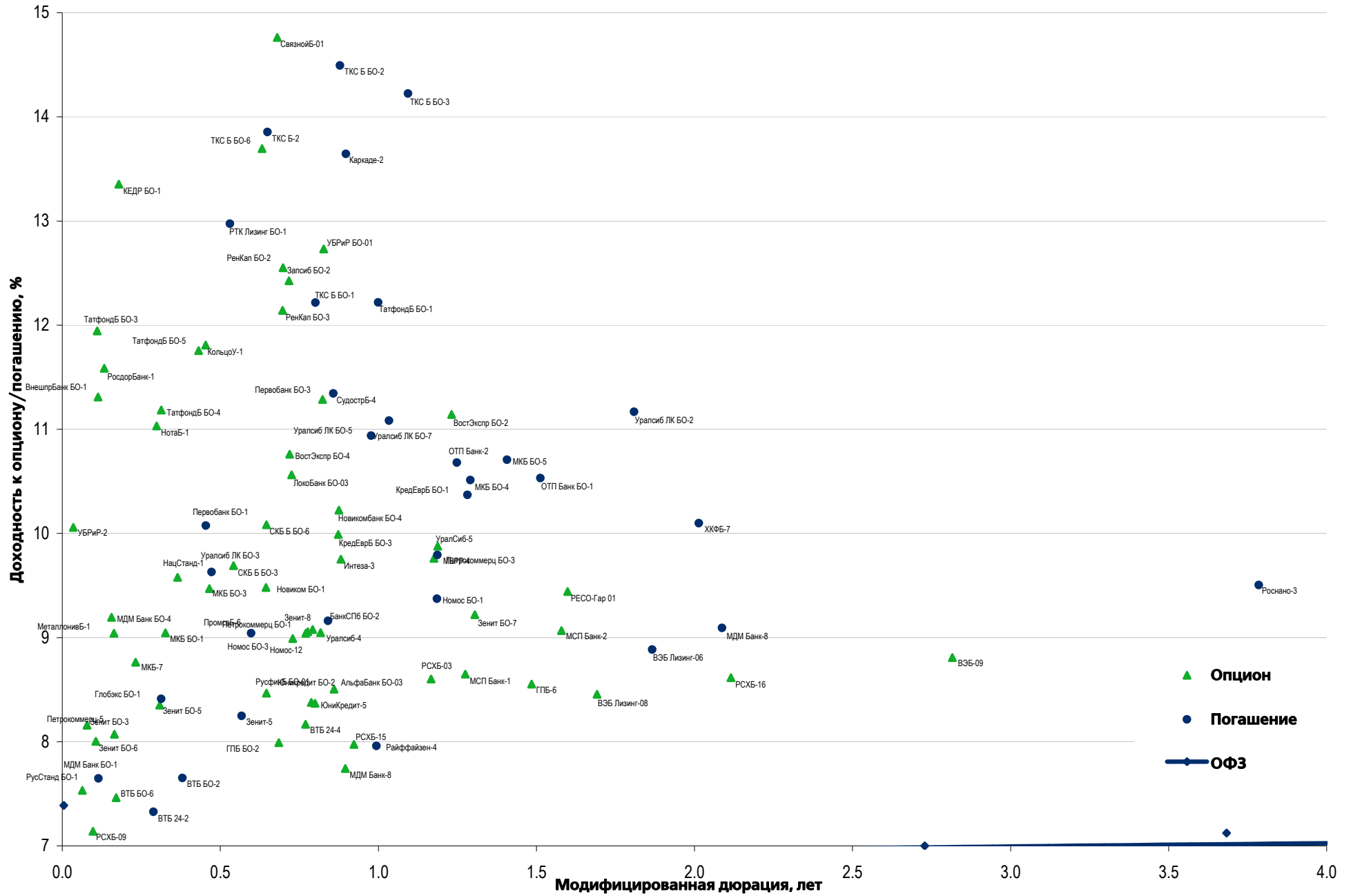
Рынок еврооблигаций

Выпуск	Объем, млн	Купон, %	Дата			Месяцев до		Цена	Изм.	Торговый объем, шт	Котировки		Доходность, %			Дюр, лет	Рейтинг F/M/S	Сектор
			купона	оферты	погаш	офрт	погаш				покупка	продажа	офрт	погаш	текущ			
ЕВРООБЛИГАЦИИ																		
VEB '25 USD	1 000 \$	6.80	22.11.12		22.11.25		157.3	120.54	0.55		120.19	120.89		4.68	5.52	8.88	BBB/Baa1/BBB	Финансы
VEB Leasing '16	400 \$	5.13	27.11.12		27.05.16		43.4	104.67	0.15		104.32	105.02		3.73	4.81	3.23	BBB/BBB	Финансы
Vimpelcom '13	1 000 \$	8.38	24.10.12		30.04.13		6.4	103.17	(0.03)		103.03	103.31		2.21	8.09	0.52	/Ba3/BB	Телеком
Vimpelcom '14	200 \$		29.12.12		29.06.14		20.4	101.06	0.08		100.54	101.57					/Ba3/BB	Телеком
Vimpelcom '16 02	500 \$	6.49	02.02.13		02.02.16		39.6	107.26	0.13		106.95	107.58		4.11	5.98	2.94	/Ba3/BB	Телеком
Vimpelcom '16 05	600 \$	8.25	23.11.12		23.05.16		43.2	112.15	0.14		111.78	112.52		4.56	7.15	3.06	/Ba3/BB	Телеком
Vimpelcom '17	500 \$	6.25	01.03.13		01.03.17		52.5	105.59	0.45		105.27	105.90		4.82	5.88	3.79	/Ba3/BB	Телеком
Vimpelcom '18	1 000 \$	9.13	30.10.12		30.04.18		66.5	118.71	0.16		118.34	119.09		5.19	7.42	4.30	/Ba3/BB	Телеком
Vimpelcom '21	1 000 \$	7.75	02.02.13		02.02.21		99.6	110.71	0.26		110.41	111.01		6.08	6.90	6.11	/Ba3/BB	Телеком
Vimpelcom '22	1 500 \$	7.50	01.03.13		01.03.22		112.5	108.42	0.23		108.13	108.70		6.30	6.86	6.74	/Ba3/BB	Телеком
VostExpr '17	43 \$	11.00	27.12.12		27.06.17		56.4										/B1/	Финансы
VTB '12 RUB	30 000 R	6.85	28.11.12		28.11.12		1.4										BBB/Baa1/BBB	Финансы
VTB '12 USD	1 200 \$	6.61	31.10.12		31.10.12		0.5	100.13	(0.03)		100.00	100.25		3.30	6.01	0.04	BBB/Baa1/BBB	Финансы
VTB '13 CHF	400 F	4.00	16.08.13		16.08.13		10.0	101.63	(0.01)		101.49	101.76		2.01	3.91	0.82	BBB/Baa1/BBB	Финансы
VTB '13 CNY	1 000 ¥	2.95	23.12.12		23.12.13		14.2	99.49	0.04		99.22	99.76		3.42	2.94	1.13	BBB/Baa1/BBB	Финансы
VTB '14 SGD	300 S\$	3.40	06.12.12		06.06.14		19.7	100.75	0.02		100.49	101.00		2.95	3.33	1.55	BBB/Baa1/BBB	Финансы
VTB '15	1 250 \$	6.47	04.03.13		04.03.15		28.6	107.28	0.05		107.01	107.54		3.27	5.99	2.20	BBB/Baa1/BBB	Финансы
VTB '15 CHF	300 F	5.00	17.11.12		17.11.15		37.1	105.87	0.21		105.48	106.25		2.98	4.53	2.74	BBB/Baa1/BBB	Финансы
VTB '15 SGD	400 S\$	4.00	20.01.13		20.07.15		33.1	100.74	0.03		100.47	101.00		3.71	3.97	2.57	BBB/Baa1/BBB	Финансы
VTB '16	500 €	4.25	15.02.13		15.02.16		40.0	104.85	(0.07)		104.33	105.36		2.71	3.95	3.02	BBB/Baa1/BBB	Финансы
VTB '16 CHF	600 F	3.15	16.12.12		16.12.16		50.0	100.71	0.13		100.51	100.91		2.97	3.12	3.85	BBB/Baa1/BBB	Финансы
VTB '17	2 000 \$	6.00	12.04.13		12.04.17		53.9	106.49	0.18		106.25	106.72		4.39	5.63	3.93	BBB/Baa1/BBB	Финансы
VTB '18 02	750 \$	6.32	22.02.13		22.02.18		64.3	107.14	0.07		106.83	107.45		4.79	5.84	4.51	BBB/Baa1/BBB	Финансы
VTB '18 05	2 000 \$	6.88	28.11.12	28.05.13	29.05.18	7.4	67.4	109.88	0.19		109.60	110.16		4.84	6.11	4.58	BBB/Baa1/BBB	Финансы
VTB '20	1 000 \$	6.55	13.04.13		13.10.20		96.0	108.13	0.15		107.86	108.39		5.27	5.99	6.12	BBB/Baa1/BBB	Финансы
VTB '22	1 500 \$	6.95	17.04.13		17.10.22		120.1	104.59	0.31		104.37	104.81		6.32	6.57	7.21	BBB/Baa2/BBB	Финансы
VTB '35	1 000 \$	6.25	30.12.12	30.06.15	30.06.35	32.4	272.6	107.12	0.12		106.76	107.47	3.47	5.69	5.74	2.46	BBB/Baa2/BBB	Финансы
VTB '49	1 000 \$	9.50	06.02.13	06.12.22 C	31.12.49	121.7	446.8	101.67	(0.08)		101.38	101.96	9.23		9.18	6.22	BBB/Baa1/BBB	Финансы
VTB NW '15	400 \$	5.01	29.03.13		29.09.15		35.4	100.83	0.34		99.99	101.67		4.71	4.96	2.72	BBB-/Baa2/BBB	Финансы

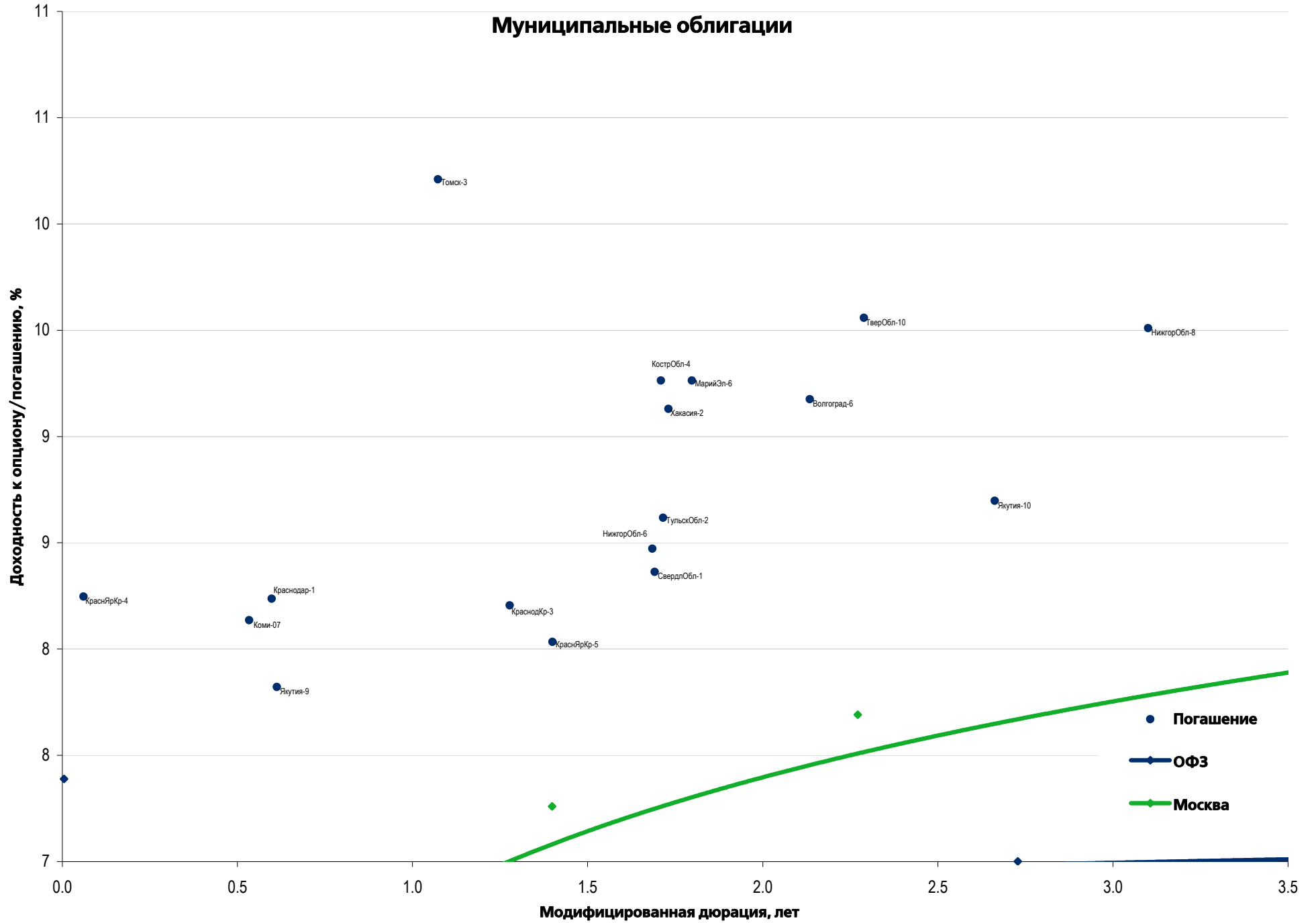
Рынок корпоративных облигаций – Реальный сектор



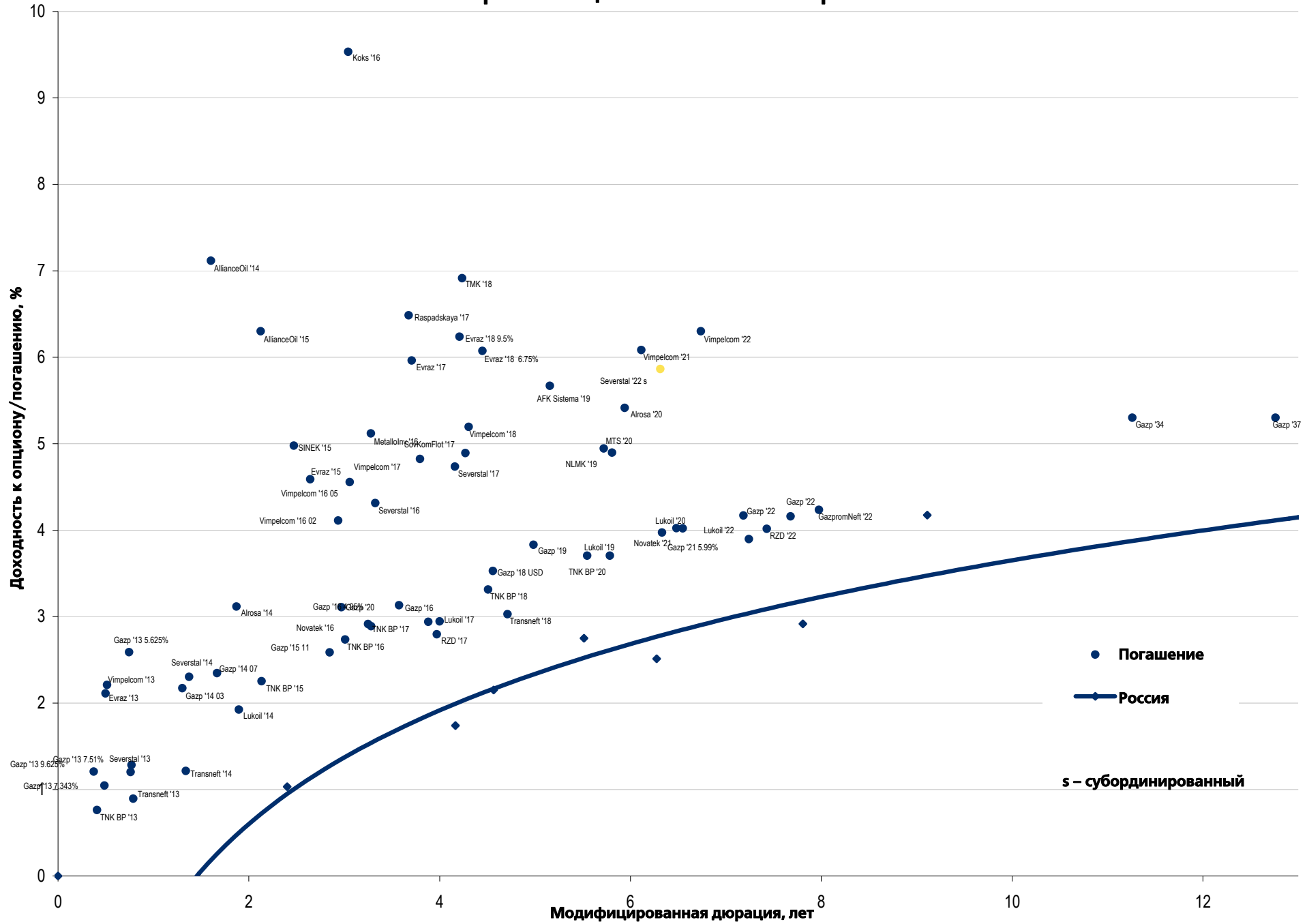
Рынок корпоративных облигаций – Финансовый сектор



Муниципальные облигации



Еврооблигации – Реальный сектор



КАЛЕНДАРЬ ПРЕДСТОЯЩИХ СОБЫТИЙ

Долговой рынок

16 октября	Размещение РСГ-Финанс-02 (2,5 млрд руб.). Размещение Акрон БО-01 (5 млрд руб.). Размещение Татфондбанк-БО-06 (2 млрд руб.). Оферта СКБ-банк БО-05 (2 млрд руб.).
17 октября	Размещение МРСК Центра-БО-01 (4 млрд руб.). Оферта ВБД ПП БО-01 (3 млрд руб.). Оферта ВБД ПП БО-02 (3 млрд руб.). Оферта ВБД ПП БО-03 (3 млрд руб.). Оферта ВБД ПП БО-08 (5 млрд руб.). Оферта МКБ-08 (3 млрд руб.). Оферта АИЖК-22 (15 млрд руб.). Погашение Ростелеком-13 (2 млрд руб.).
18 октября	Размещение Внешэкономбанк-19 (10 млрд руб.). Размещение Газпромбанк-10 (10 млрд руб.). Размещение Газпромбанк-11 (10 млрд руб.). Размещение Газпромбанк-12 (10 млрд руб.). Размещение АК БАРС БАНК-БО-01 (5 млрд руб.). Оферта Банк НФК БО-01 (2 млрд руб.). Оферта КБ МИА-04 (2 млрд руб.).
19 октября	Оферта МКБ БО-04 (5 млрд руб.).
22 октября	Размещение Газпромбанк-07 (10 млрд руб.).
23 октября	Размещение Россельхозбанк-17 (10 млрд руб.). Оферта Крайинвестбанк БО-01 (1,5 млрд руб.).
24 октября	Оферта Татфондбанк БО-02 (2 млрд руб.).
25 октября	Погашение КредитЕвропа Банк-2012 (150 млн долл.).
26 октября	Размещение Почта России-02 (3 млрд руб.). Размещение Почта России-03 (3 млрд руб.). Размещение Почта России-04 (3 млрд руб.). Размещение ЮниКредит Банк-БО-04 (5 млрд руб.). Оферта ХКФ Банк БО-01 (3 млрд руб.).
31 октября	Погашение ВТБ-2012 (1,2 млрд долл.).
1 ноября	Погашение ТрансКредитФакторинг-02 (1,5 млрд руб.).
2 ноября	Оферта Бинбанк-02 (1 млрд руб.). Оферта УБРИР-02 (2 млрд руб.). Погашение Национальный банк ТРАСТ-2012 (5,247 млрд руб.).

Денежный рынок

17 октября	Банки должны вернуть в бюджет 5,7 млрд руб.
19 октября	Банки должны вернуть в бюджет 17,5 млрд руб.
22 октября	Выплата 1/3 НДС за 3 кв. 2012
24 октября	Банки должны вернуть в бюджет 11,2 млрд руб.
25 октября	Выплата НДС и акцизов
29 октября	Выплата налога на прибыль
31 октября	Банки должны вернуть в бюджет 25 млрд руб.
07 ноября	Банки должны вернуть в бюджет 75 млрд руб.
14 ноября	Банки должны вернуть в бюджет 50 млрд руб.
15 ноября	Выплата страховых взносов
20 ноября	Выплата 1/3 НДС за 3 кв. 2012

21 ноября	Банки должны вернуть в бюджет 40 млрд руб.
26 ноября	Выплата НДС и акцизов
28 ноября	Банки должны вернуть в бюджет 38,4 млрд руб.
28 ноября	Выплата налога на прибыль

КАЛЕНДАРЬ ОФЕРТ

Дата оферты	Выпуск	Объем выпуска, млн руб.	Цена оферты, %	Ставка предыдущег о купона, %	Новая ставка купона, %	Дата следующей оферты / погашения
16.10.12	СКБ-банк БО-05	2000	100	8,25	10,0	15 октября 2013
17.10.12	МКБ-08	3000	100	9,0	9,75	16 октября 2013
	АИЖК-22	15000	100	7,7	7,7	17 января 2013
18.10.12	Банк НФК БО-01	2000	100	10,0	12,3	15 апреля 2014
	КБ МИА-04	2000	100	7,35	9,15	17 апреля 2014
19.10.12	МКБ БО-04	5000	100	8,0	10,25	15 апреля 2014
23.10.12	Крайинвестбанк БО-01	1500	100	9,25	10,5	23 октября 2013
24.10.12	Татфондбанк БО-02	2000	100	8,75	12,25	17 апреля 2014
26.10.12	ХКФ Банк БО-01	3000	100	7,79	-	22 апреля 2014
02.11.12	Бинбанк-02	1000	100	8,85	-	29 апреля 2013
	УБРиР-02	2000	100	9,5	-	-

Департамент по операциям с долговыми инструментами

Исполнительный директор, руководитель департамента

Борис Гинзбург, ginzburgbi@uralsib.ru

Управление продаж и торговли

Руководитель управления

Сергей Шемардов, she_sa@uralsib.ru

Управление продаж

Анна Карпова, karpovaam@uralsib.ru

Екатерина Кочемазова, kochemazovaea@uralsib.ru

Дмитрий Попов, popovdv@uralsib.ru

Алексей Соколов, sokolovav@uralsib.ru

Яна Шнайдер, shnayderyi@uralsib.ru

Управление по рынкам долгового капитала

Корпоративные выпуски

Артемий Самойлов, samojlovaa@uralsib.ru

Алексей Чекушин, chekushinay@uralsib.ru

Региональные выпуски

Кирилл Иванов, ivanovkv@uralsib.ru

Александр Маргеев, margeevas@uralsib.ru

Сопровождение проектов

Гюзель Тимошкина, tim_gg@uralsib.ru

Галина Гудыма, gud_gi@uralsib.ru

Наталья Грищенко, grischenkovan@uralsib.ru

Аналитическое управление

Руководитель управления

Константин Чернышев, che_kb@uralsib.ru

Дирекция анализа долговых инструментов

Руководитель Дмитрий Дудкин, dudkindi@uralsib.ru

Заместитель руководителя управления

Вячеслав Смольянинов, smolyaninovv@uralsib.ru

Долговые обязательства

Дмитрий Дудкин, dudkindi@uralsib.ru

Надежда Мырсыкова, myrsikovav@uralsib.ru

Ольга Стерина, sterinaoa@uralsib.ru

Юрий Голбан, golbanyv@uralsib.ru

Антон Табах, tabakhav@uralsib.ru

Андрей Кулаков, kulakovan@uralsib.ru

Татьяна Днепровская, dneprovskata@uralsib.ru

Стратегия

Вячеслав Смольянинов, smolyaninovv@uralsib.ru

Экономика

Алексей Девятков, devyatovae@uralsib.ru

Наталья Майорова, mai_ng@uralsib.ru

Ольга Стерина, sterinaoa@uralsib.ru

Банки

Наталья Березина, berezinana@uralsib.ru

Анализ рыночных данных

Вячеслав Смольянинов, smolyaninovv@uralsib.ru

Дмитрий Пуш, pushds@uralsib.ru

Максим Недовесов, nedovesovmv@uralsib.ru

Нефть и газ

Алексей Кокин, kokinav@uralsib.ru

Станислав Кондратьев, kondratievsv@uralsib.ru

Нефть и газ

Алексей Кокин, kokinav@uralsib.ru

Станислав Кондратьев, kondratievsv@uralsib.ru

Электроэнергетика

Матвей Тайц, tai_ma@uralsib.ru

Иван Рубинов, rubinoviv@uralsib.ru

Металлургия/Горнодобывающая промышленность

Валентина Богомолова, bogomolovava@uralsib.ru

Телекоммуникации/Медиа/ИТ

Константин Чернышев, che_kb@uralsib.ru

Константин Белов, belovka@uralsib.ru

Николай Дьячков, dyachkovna@uralsib.ru

Минеральные удобрения/

Машиностроение/Транспорт

Денис Ворчик, vorchikdb@uralsib.ru

Артем Егоренков, egorenkovag@uralsib.ru

Потребительский сектор

Тигран Оганесян, hovhannisyan@uralsib.ru

Александр Шелестович, shelestovich@uralsib.ru

Недвижимость

Марат Ибрагимов, ibragimovmy@uralsib.ru

Редакционная группа

Английский язык

Джон Уолш, walshj@uralsib.ru,

Тимоти Халл, hallt@uralsib.ru

Пол Де Витт, dewittpd@uralsib.ru

Хиссам Латиф, latifh@uralsib.ru

Дизайн

Ангелина Фриденберг, fridenbergav@uralsib.ru

Русский язык

Андрей Пятигорский, pya_ae@uralsib.ru

Ольга Симкина, sim_oa@uralsib.ru

Степан Чугров, chugrovss@uralsib.ru

Алексей Смородин, smorodinay@uralsib.ru

Настоящий бюллетень предназначен исключительно для информационных целей. Ни при каких обстоятельствах он не должен использоваться или рассматриваться как oferta или предложение делать oferty. Несмотря на то что данный материал был подготовлен с максимальной тщательностью, УРАЛСИБ не дает никаких прямых или косвенных заверений или гарантий в отношении достоверности и полноты включенной в бюллетень информации. Ни УРАЛСИБ, ни агенты компании или аффилированные лица не несут никакой ответственности за любые прямые или косвенные убытки от использования настоящего бюллетеня или содержащейся в нем информации. Все права на бюллетень принадлежат ООО «УРАЛСИБ Кэпитал», и содержащаяся в нем информация не может воспроизводиться или распространяться без предварительного письменного разрешения. © УРАЛСИБ Кэпитал 2012