

## Рублевые выпуски

| УТМ, %       | Изменение, б.п. |         |         | YTD  |
|--------------|-----------------|---------|---------|------|
|              | знач.           | за ден. | за мес. |      |
| ОФЗ 46020    | 8.2             | -       | 1       | (11) |
| Газпром-11   | 7.7             | 23      | 29      | (23) |
| Вымпелком-67 | 9.1             | -       | (47)    | (53) |

## Сырьевые рынки

|                     | Изменение, % |         |         | YTD  |
|---------------------|--------------|---------|---------|------|
|                     | знач.        | за ден. | за мес. |      |
| Золото, \$/унция    | 1 741        | (0.5)   | (1.7)   | 11.4 |
| Urals, \$/барр.     | 111          | (0.8)   | 0.9     | 5.3  |
| S&P Металлы, инд.   | 1 576        | 0.5     | (3.9)   | 1.8  |
| S&P C/x прод., инд. | 810          | 1.3     | (0.5)   | 16.5 |

## Денежный рынок

| RUB млрд.       | Изменение |         |         | YTD     |
|-----------------|-----------|---------|---------|---------|
|                 | знач.     | за ден. | за мес. |         |
| REPO in CBR     | 400       | (66.8)  | 45.6    | -       |
| Corr Accounts   | 877       | 87.0    | 36.0    | (117.3) |
| Deposits in CBR | 74.3      | (4.5)   | 25.0    | (558.9) |

|                 | Изменение, б.п. |         |         | YTD |
|-----------------|-----------------|---------|---------|-----|
|                 | знач.           | за ден. | за мес. |     |
| NDF 1Y, %       | 6.28            | (5)     | (26)    | 40  |
| MOSPrime O/N, % | 6.09            | (21)    | 6       | 46  |

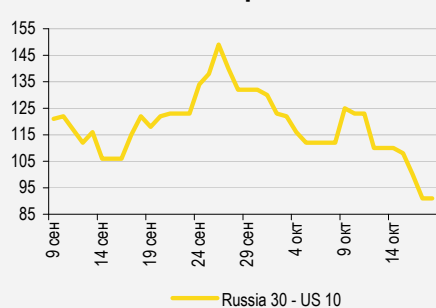
  

|        | Изменение, % |         |         | YTD   |
|--------|--------------|---------|---------|-------|
|        | знач.        | за ден. | за мес. |       |
| USDRUB | 30.75        | (0.0)   | (0.5)   | (4.3) |

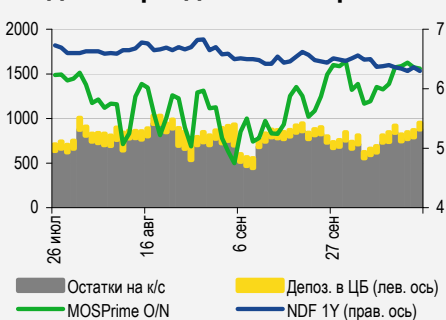
## Индексы

| б.п.               | Изменение, б.п. |         |         | YTD     |
|--------------------|-----------------|---------|---------|---------|
|                    | знач.           | за ден. | за мес. |         |
| Russia 30 - UST 10 | 91              | -       | (31)    | (179)   |
| EMBI + Spread      | 270             | (2.0)   | (20.7)  | (156.6) |

## Индикативные спреды



## Индикаторы денежного рынка



Источники: PTC, ММВБ, Bloomberg, оценки УРАЛСИБа

## СТРАТЕГИЯ

### ВНЕШНИЙ РЫНОК

Мы можем ожидать продолжения ралли на долговых рынках. Начало следующей недели будет достаточно спокойным ввиду ожидающегося отсутствия значимых событий и публикаций макроэкономических данных. От заседания ФРС, которое пройдет в среду, также не следует ждать судьбоносных решений. В сегменте российских еврооблигаций активность сместилась на первичный рынок, новые выпуски размещают Сбербанк и Газпромбанк. .... стр. 2

### ВНУТРЕННИЙ РЫНОК

В госсекторе спрос по-прежнему сосредоточен в трех длинных выпусках, и рост цен вчера продолжился. Группа ЛСР (-/B2/B) вскоре предложит выпуск ЛСР-04 объемом 5 млрд руб., заявленные ориентиры привлекательны.

## ДЕНЕЖНЫЙ РЫНОК

Ситуация с ликвидностью в настоящее время хорошая: большинство ставок денежного рынка снизилось, и спрос со стороны банков на фондирование ЦБ и Федерального казначейства был полностью удовлетворен. Однако вскоре давление на ликвидность должно усилиться, поскольку в понедельник компаниям предстоит заплатить одну треть НДС за 3 кв. 2012 г. .... стр. 4

## НОВОСТИ ЭМИТЕНТОВ

### ЕВРАЗ (B+/BA3/BB-)

Объем производства стали в 3 кв. 2012 г. снизился на 3% относительно предыдущего квартала. На результаты оказало влияние падение выпуска на мощностях в Южной Африке и Чехии вследствие низкого спроса. Длинные еврооблигации компании и среднесрочные рублевые выпуски по-прежнему представляют интерес. .... стр. 5

### НЛМК (BBB-/BA3/BBB-)

НЛМК опубликовал нейтральные операционные результаты за 3 кв. 2012 г., отразившие сокращение сталепроизводства на 2%. При этом продажи на внутреннем рынке выросли на 5%, а продажи европейского сегмента по всем видам продукции существенно снизились. В 4 кв. 2012 г. ожидается объем производства на уровне 3 кв. 2012 г. .... стр. 5

### РЕСПУБЛИКА КАРЕЛИЯ (-/-/BB-)

Карелия объявила о размещении выпуска облигаций объемом 1,5 млрд руб. с дюрацией 2,42 года. Доходность составила 9,36%. .... стр. 6

## RUSSIAN INFORMER

Новости и комментарии, относящиеся к рынку акций, см. в нашем ежедневном издании [Russian Informer](#).

## СТРАТЕГИЯ

### Внешний рынок

**Итальянские рекорды.** Вчера источником позитивных новостей оказались первичные размещения облигаций Испании и Италии. Италия воспользовалась резким повышением спроса на свои долговые обязательства и полностью профинансировала погашение суверенного долга до конца 2012 г., разместив облигации на 18 млрд евро. При этом спред к долгу Германии для 10-летних бумаг составил всего 313 б.п. – минимум с начала года. Испания также смогла привлечь 4,5 млрд евро, со стороны преимущественно иностранных инвесторов. Некоторое улучшение исполнения бюджетов в последние месяцы, а также запуск новых европейских программ поддержки способствовали снижению напряженности на рынках. На саммите лидеров Евросоюза было принято решение о создании единого банковского регулятора для еврозоны, хотя, по мнению многих экспертов, некоторые правовые препятствия не позволят запустить этот механизм в 2013 г.. Снижение агентством S&P рейтинга Кипра на две ступени с негативным прогнозом, равно как и массовые снижения рейтингов испанских регионов, ожидалось участниками рынка. Мы прогнозируем продолжение ралли на долговых рынках. Начало следующей недели будет достаточно спокойным ввиду ожидающегося отсутствия значимых событий и публикаций макроэкономических данных. От заседания ФРС США, запланированного на среду, также не следует ждать принятия судьбоносных решений. Основное внимание инвесторов будет сосредоточено на отчетности американских компаний.

**Активность – на первичном рынке.** По итогам вчерашней торговой сессии спред суверенного выпуска Russia'30 (YTM 2,74%) к 10 UST (YTM 1,83%) остался на пятилетнем минимуме, то есть равным 91 б.п. Цена российского бенчмарка опустилась на 15 б.п. до 127,7% от номинала, а доходность 10 UST так же изменилась незначительно. Вдоль суверенной кривой прошли небольшие продажи, снижение котировок составило 15–20 б.п. Для корпоративного сектора день оказался в целом нейтральным. Активность инвесторов сместилась на первичный рынок, где продолжают размещаться банки. В частности, Сбербанк (-/Ваа1/BBB) разместил десятилетний субординированный евробонд на 2 млрд долл. с доходностью 5,125%, что ниже ориентира, составлявшего 5,4%. Выпуск был размещен со спредом 75 б.п. к старшему SBERRU'22 (YTM 4,4%), что не предполагает премии (как мы писали, субординированные выпуски торгуются со средней премией 80–100 б.п. в зависимости от эшелона и ликвидности). Газпромбанк (BBB-/Ваа3/-) завершает размещение бессрочного выпуска с кол-опционом через пять с половиной лет, ориентир составляет 8–8,25% (изначально равнялся 8,5%), что, на наш взгляд, неинтересно: бессрочный выпуск ВТБ торгуется с премией около 385 б.п. к кривой эмитента, тогда как премия для нового Газпромбанка составляет примерно 300 б.п. по нижней границе предварительного диапазона. Зато размещенный HCFBRU'18 (YTM 9,3%) подорожал за первый день торгов почти до 102% от номинала. Что касается уже обращающихся выпусков, вчера в небольшом минусе завершили день бумаги металлургов – евробонды Евраз и Северстали подешевели в среднем на 30 б.п. Сегодня в начале сессии ярко выраженной динамики не ожидается: фьючерсы на американские индексы и рынки Азии показывают незначительные колебания.

*Антон Табах, CFA, [tabakhav@uralsib.ru](mailto:tabakhav@uralsib.ru)  
Ольга Стерина, [sterinaoa@uralsib.ru](mailto:sterinaoa@uralsib.ru)*

### Внутренний рынок

**На рынке ОФЗ спрос по-прежнему сосредоточен в трех длинных выпусках.** В четверг сохранилась позитивная динамика в сегменте гособлигаций. Наибольший объем сделок прошел в пятнадцатилетнем выпуске ОФЗ 26207 (YTM 7,9%), который в последнее время явно в фаворе у инвесторов. Вчера он подорожал еще на 20 б.п., а за последние две недели его доходность опустилась на 30 б.п. Благодаря успешному аукциону выпуск стал одним из самых ликвидных на рынке, его объем в обращении сейчас составляет порядка 115 млрд руб. В настоящее время ОФЗ 26207 торгуются с премией к кривой ОФЗ на уровне 30 б.п., тогда как раньше премия достигала почти 80 б.п. Данный выпуск является самым длинным из рыночных и премия за дюрацию вполне логична. Однако мы не исключаем, что спред к кривой ОФЗ продолжит сокращаться ввиду повышенного интереса инвесторов к рублевому долгу и в преддверии либерализации рынка госбумаг. Девятилетний выпуск ОФЗ 26205 (YTM 7,3%) вчера подорожал на 30 б.п., а десятилетний ОФЗ 26209 (YTM 7,3%) вырос на 40 б.п. Отметим, что в последние несколько дней почти вся торговая активность на рынке сместилась в названные три выпуска. Пятилетние ОФЗ 25080 (YTM 7,1%), которые тоже были удачно доразмещены в среду, подешевели на 20 б.п. На коротком конце кривой сделок было мало, а цены изменились незначительно.

**Группа ЛСР займет 5 млрд руб.** Вчера Группа ЛСР (-/B2/B) объявила о планах разместить выпуск классических пятилетних облигаций серии 04 на 5 млрд руб. Параметры выпуска соответствуют критериям ломбардного списка ЦБ. Кроме того, планируется включение выпуска в котировальный список «А1», что расширит круг потенциальных инвесторов (например, за счет пенсионных фондов). Размещение намечено на 26 октября и будет проходить в форме конкурса по определению ставки купона. Ориентир по ставке купона составляет 11,5–11,75%, что эквивалентно доходности к двухлетней оферте в размере 11,83–12,10%. В середине сентября был размещен выпуск ЛСР-03 с офертой через полтора года и ставкой купона 11,5%, тогда размещение также прошло в форме конкурса по ставке. Сопоставимые по дюрации выпуски эмитента торгуются со спредом порядка 460 б.п. к кривой ОФЗ, а новый выпуск ЛСР-04 предлагает премию к кривой госбумаг в размере около 500 б.п. по нижней границе ориентира, что делает его привлекательным на всем заявленном диапазоне. Отметим, что длинные выпуски эмитента мы считаем интересными к покупке в том числе за счет крутого наклона кривой ЛСР: премия за год дюрации составляет почти 100 б.п., что кажется нам чрезмерным. В ближайшее время мы выпустим отдельный комментарий, посвященный оценке выпуска.

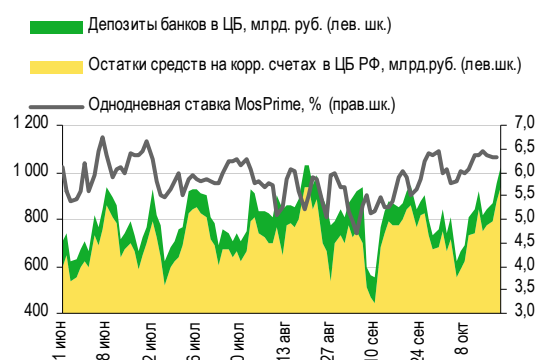
*Ольга Стерина, [sterinaoa@uralsib.ru](mailto:sterinaoa@uralsib.ru)*

## ДЕНЕЖНЫЙ РЫНОК

### Ситуация с ликвидностью улучшилась

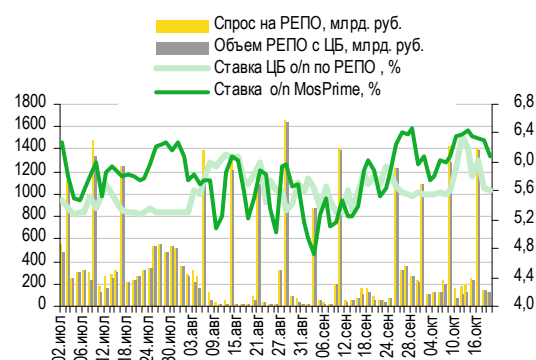
**Давление ослабло, но вскоре может усилиться.** Состояние ликвидности в настоящее время не вызывает опасений – большинство ставок денежного рынка снизилось, равно как и спрос на фондирование ЦБ и Федерального казначейства. Объем средств в системе уменьшился, но по-прежнему близок к 1 трлн руб. Остатки на корсчетах кредитных организаций в Банке России сократились на 39,4 млрд руб. до 895,1 млрд руб., а депозиты банков в ЦБ увеличились на 11,8 млрд руб. до 97,2 млрд руб. Большинство ставок по межбанковским кредитам снизилось, в частности, индикативная ставка MosPrime по однодневным кредитам упала на 21 б.п. до 6,09%, тогда как среднесрочные ставки не изменились (шестимесячная осталась на уровне 7,35%). Объем операций РЕПО с Центробанком составил 127,6 млрд руб., при этом спрос со стороны кредитных учреждений был полностью удовлетворен. Средняя однодневная ставка РЕПО опустилась на 2 б.п. относительно предыдущего дня до 5,62%. Вчера Федеральное казначейство разместило 15,8 млрд руб. из предлагавшихся 37 млрд руб. на 91-дневных банковских депозитах – это ниже результата предыдущего аукциона, также прошедшего на этой неделе. Средняя ставка потеряла 5 б.п. относительно предыдущего размещения, составив 7,2%. Сегодня банкам предстоит вернуть в бюджет 17,5 млрд руб., а в понедельник компании должны заплатить одну треть НДС за 3 кв. 2012 г. Таким образом, давление на банковскую систему вскоре может усилиться, что будет способствовать росту ставок МБК.

#### Совокупные средства банков в ЦБ РФ, млрд руб., и однодневная ставка MosPrime, %



Источники: ЦБ РФ

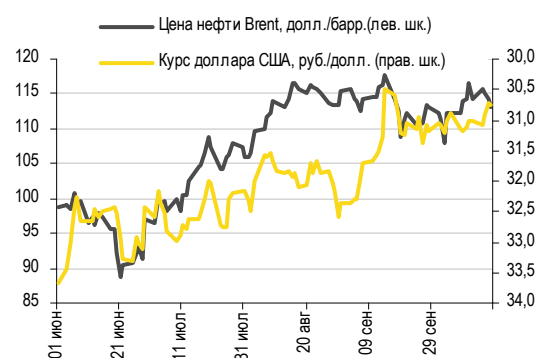
#### Объем операций РЕПО с ЦБ и однодневные ставки по РЕПО и на МБК



Источники: ЦБ РФ

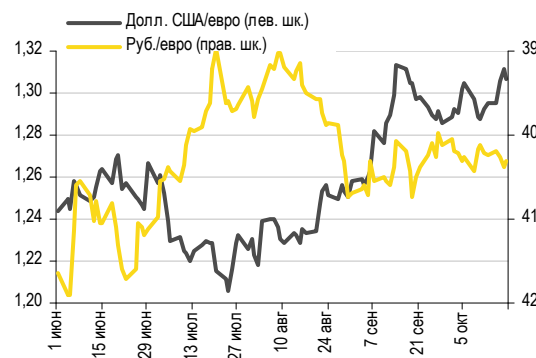
**Рубль несколько укрепился к бивалютной корзине.** Вчера на ММВБ российская валюта показала неоднозначную динамику. С одной стороны, она подешевела на четыре копейки по отношению к доллару до 30,77 руб./долл. на фоне укрепления последнего (его индекс прибавил 0,5%) и снижения цен на нефть (котировки Brent потеряли 0,9%). С другой стороны, рубль подорожал на шесть копеек к евро до 40,31 руб./евро. Стоимость бивалютной корзины опустилась лишь на одну копейку до 35,06 руб. Сегодня внешние факторы неоднозначные, поскольку многие из них демонстрируют вялую динамику относительно вчерашнего закрытия, а фондовые индексы движутся в разных направлениях. Мы ожидаем, что сегодня рубль будет торговаться в диапазоне 30,75–30,85 руб./долл.

#### Курс руб./долл. и цена барреля нефти Brent, долл.



Источники: Bloomberg, ММВБ

#### Курс евро относительно доллара США и рубля



Источники: Bloomberg, ММВБ

## НОВОСТИ ЭМИТЕНТОВ

### Евраз (В+/ВаЗ/ВВ-)

#### Снижение производства стали, как и ожидалось

**Производство стали снова снизилось на фоне общей динамики в секторе.** В 3 кв. 2012 г. общий объем производства стали снизился у Евраз на 3% (здесь и далее – к показателю 2 кв. 2012 г.) до 3,9 млн т. На динамику показателя оказало влияние падение объемов выпуска стали на заводах компании в Южной Африке и Чехии. Так, на чешском Vitkovice Steel производство снизилось на 59% до 81 тыс. т вследствие низкого спроса и запланированных ремонтных работ в июле–августе. Более того, 11 октября компания приняла решение приостановить производство стали на предприятии, хотя прокатные мощности пока продолжают работать, так как обеспечены заказами до конца текущего года. Несмотря на снижение объемов выпуска стали, производство стальной продукции выросло на 2%, – правда, во многом за счет особенностей учета: увеличился объем продажи слябов, произведенных в России, сторонним потребителям. При этом европейским и американским предприятиям группы пришлось компенсировать снижение поставок с российских заводов Евраз закупкой полуфабрикатов у внешних производителей. Выпуск готовой продукции сократился на 4%, во многом за счет 22-процентного снижения производства ж/д продукции: рельсобалочный цех на ЗСМК закрыт на ремонт до 4 кв. 2012 г. В 4 кв. на результаты компании окажут существенное влияние сезонные факторы, например снижение строительной активности в России.

**Производство концентрата коксующегося угля выросло на 3%.** Объем добычи коксующегося угля в 3 кв. 2012 г. вырос на 20% до 1,9 млн т. (лавы на шахтах не перемонтировались), что привело к 3-процентному росту производства концентрата. В 4 кв. 2012 г. ожидается снижение производства концентрата кокса в связи с 60-дневным перемонтажом лавы на шахте Осинниковская. Общий объем производства товарной железорудной продукции сократился на 2%, во многом за счет снижения объемов производства аглоруды на украинских мощностях.

**Из облигаций привлекательны длинные евробонды и среднесрочные рублевые выпуски.** В целом результаты Евраз вполне ожидаемы и не должны отразиться на котировках облигаций. Мы по-прежнему считаем привлекательными длинные выпуски еврооблигаций EVRAZ'18 и EVRAZ'17, торгующиеся с чрезмерным спредом к Северстали на уровне 160 б.п. (в последнее время спред начал снижаться с достигнутого пика 180 б.п.). Интересны и рублевые бумаги компании, средняя величина их спреда к ОФЗ по находится в диапазоне 220–280 б.п., несколько сократившись за последний месяц. В частности, мы можем рекомендовать выпуски Сибмет-1, 2, а для инвесторов, терпимых к повышенному рыночному риску, и Евразхолдинг-2, 4.

Андрей Кулаков, CFA, FRM, [kulakov@uralsib.ru](mailto:kulakov@uralsib.ru)

### НЛМК (ВВВ-/ВааЗ/ВВВ-)

#### Нейтральные операционные результаты 3 кв. 2012 г.

**Объем производства стали снизился на 2%.** Общий объем выплавки стали Группы НЛМК снизился на 2% (здесь и далее – к показателю 2 кв. 2012 г.) до 3,8 млн т., при этом производство готовой металлопродукции сократилось на 6%. Общий объем продаж Группы не изменился, составив 3,8 млн т. На фоне спроса со стороны строительных и машиностроительных компаний НЛМК увеличил продажи готового проката на внутреннем рынке на 5% до 1,3 млн т. В структуре реализуемой продукции выросла доля полуфабрикатов – за счет повышенного спроса и отображения продаж слябов, произведенных ранее. Общая загрузка мощностей составила 96%, при этом ключевая площадка в Липецке по-прежнему работает почти с полной загрузкой, в то время как загрузка активов зарубежного дивизиона снизилась на 12 п.п. до 77%.

**Европейский дивизион по-прежнему демонстрирует снижение объемов производства.** Европейские предприятия компании продолжают демонстрировать негативную динамику производства по всем видам продукции. Совокупные продажи дивизиона НЛМК Европа по итогам 3 кв. 2011 г. сократились на 23%, на фоне сезонного понижения спроса и обострения европейского долгового кризиса. Так, продажи плоского проката уменьшились на 25%, а толстолистовой стали – на 33%. Цены реализации снизились в среднем на 2–8%.

**Прогноз на 2012 г. сохранен.** Согласно прогнозу менеджмента, в 4 кв. 2012 г. объем производства останется на текущем уровне – около 3,8 млн т стали, в связи с чем годовой прогноз компании не изменился и по-прежнему

составляет 15 млн т. При этом, давление на цены, скорее всего, сохранится. Однако снижение цен на сырье должно поддержать рентабельность компании. За последний месяц средний кредитный спред рублевых выпусков НЛМК к ОФЗ расширился со 130 до 150 б.п., что повышает привлекательность длинных выпусков Группы. Единственный выпуск еврооблигаций после достаточно агрессивного размещения, на наш взгляд, интереса не представляет.

*Андрей Кулаков, CFA, FRM, kulakovan@uralsib.ru*

## **Республика Карелия (-/-/BB-)**

### **Размещен новый выпуск облигаций на 1,5 млрд руб.**

**Карелия объявила параметры нового выпуска облигаций** Вчера Республика Карелия объявила параметры облигационного займа со снижающимися купонами. Объем займа – 1,5 млрд руб., дюрация – 2,42 года. Ставка первого купона установлена на уровне 9,15% годовых, что соответствует доходности 9,36%. В ходе сбора заявок спрос превысил предложение более чем два раза.

**Среднее кредитное качество региона и умеренная долговая нагрузка.** Карелия отличается хорошо диверсифицированной экономикой, растущей более высокими темпами, чем Россия в среднем, а долговая нагрузка региона относительно собственных доходов по итогам текущего года, скорее всего, изменится незначительно (49% против 44% в 2011 г.) и снизится по сравнению с 2010 г. (55%). Структура долга республики достаточно комфортная – после нового размещения облигации составят около 40% обязательств.

**Выпуск размещается чуть выше справедливой доходности 9,3% годовых.** С учетом результатов недавних размещений Тульская области (-/-/BB-) и Марий Эл (-/-/BB) мы оценивали справедливую доходность Республики Карелия в 9,3% годовых (купон – 9,1%). Небольшой размер выпуска, скорее всего, приведет к тому, что новая бумага будет не слишком ликвидной. Новый выпуск может быть интересен инвесторам, намеренным держать облигации до погашения, а тем, кто заинтересован в большей ликвидности, следует обратить внимание на предстоящий выпуск Красноярского края (BB+/Ba2/BB+), намеченный на 25 октября.

*Антон Табах, tabakhav@uralsib.ru*

## КАЛЕНДАРЬ ПРЕДСТОЯЩИХ СОБЫТИЙ

### Долговой рынок

|            |   |
|------------|---|
| 19 октября | Оферта МКБ БО-04 (5 млрд руб.).   |
| 22 октября | Размещение Газпромбанк-07 (10 млрд руб.).   |
| 23 октября | Размещение Россельхозбанк-17 (10 млрд руб.). Оферта Крайинвестбанк БО-01 (1,5 млрд руб.).   |
| 24 октября | Оферта Татфондбанк БО-02 (2 млрд руб.).   |
| 25 октября | Погашение КредитЕвропа Банк-2012 (150 млн долл.).   |
| 26 октября | Размещение Почта России-02 (3 млрд руб.). Размещение Почта России-03 (3 млрд руб.). Размещение Почта России-04 (3 млрд руб.). Размещение ЮниКредит Банк-БО-04 (5 млрд руб.). Оферта ХКФ Банк БО-01 (3 млрд руб.). |
| 31 октября | Погашение ВТБ-2012 (1,2 млрд долл.).  |
| 1 ноября   | Погашение ТрансКредитФакторинг-02 (1,5 млрд руб.).  |
| 2 ноября   | Оферта Бинбанк-02 (1 млрд руб.). Оферта УБРИР-02 (2 млрд руб.). Погашение Национальный банк ТРАСТ-2012 (5,247 млрд руб.).   |

### Денежный рынок

|            |  |
|------------|--|
| 19 октября | Банки должны вернуть в бюджет 17,5 млрд руб. |
| 22 октября | Выплата 1/3 НДС за 3 кв. 2012                |
| 24 октября | Банки должны вернуть в бюджет 11,2 млрд руб. |
| 25 октября | Выплата НДС и акцизов                        |
| 29 октября | Выплата налога на прибыль                    |
| 31 октября | Банки должны вернуть в бюджет 25 млрд руб.   |
| 07 ноября  | Банки должны вернуть в бюджет 75 млрд руб.   |
| 14 ноября  | Банки должны вернуть в бюджет 50 млрд руб.   |
| 15 ноября  | Выплата страховых взносов                    |
| 20 ноября  | Выплата 1/3 НДС за 3 кв. 2012                |
| 21 ноября  | Банки должны вернуть в бюджет 40 млрд руб.   |
| 26 ноября  | Выплата НДС и акцизов                        |
| 28 ноября  | Банки должны вернуть в бюджет 38,4 млрд руб. |
| 28 ноября  | Выплата налога на прибыль                    |

## КАЛЕНДАРЬ ОФЕРТ

| Дата<br>оферты | Выпуск               | Объем<br>выпуска,<br>млн руб. | Цена<br>оферты,<br>% | Ставка<br>предыдущег<br>о купона, % | Новая<br>ставка<br>купона, % | Дата следующей<br>оферты /<br>погашения |
|----------------|----------------------|-------------------------------|----------------------|-------------------------------------|------------------------------|---|
| 19.10.12       | МКБ БО-04            | 5000                          | 100                  | 8,0                                 | 10,25                        | 15 апреля 2014                          |
| 23.10.12       | Крайинвестбанк БО-01 | 1500                          | 100                  | 9,25                                | 10,5                         | 23 октября 2013                         |
| 24.10.12       | Татфондбанк БО-02    | 2000                          | 100                  | 8,75                                | 12,25                        | 17 апреля 2014                          |
| 26.10.12       | ХКФ Банк БО-01       | 3000                          | 100                  | 7,79                                | -                            | 22 апреля 2014                          |
| 02.11.12       | Бинбанк-02           | 1000                          | 100                  | 8,85                                | -                            | 29 апреля 2013                          |
|                | УБРиР-02             | 2000                          | 100                  | 9,5                                 | -                            | -                                       |

## Рынок рублевых облигаций

| Выпуск                                  | Объем, млн | Купон, % | Дата     |            |          | Месяцев до |       | Цена   | Изм.   | Торговый объем, шт | Котировки |         | Доходность, % |       |       | Дюр, лет | Рейтинг F/M/S | Сектор           |               |
|---|------------|----------|----------|------------|----------|------------|-------|--------|--------|--------------------|-----------|---------|---------------|-------|-------|----------|---------------|------------------|---------------|
|   |            |          | купона   | оферты     | погаш    | офрт       | погаш |        |        |                    | покупка   | продажа | офрт          | погаш | текущ |          |               |                  |               |
| <b>КОРПОРАТИВНЫЕ РУБЛЕВЫЕ ОБЛИГАЦИИ</b> |            |          |          |            |          |            |       |        |        |                    |           |         |               |       |       |          |               |                  |               |
| Uranium-1                               | 16 500 R   | 9.75     | 05.12.12 | 05.12.16   | 24.11.21 | 49.6       | 109.2 |        |        |                    | 99.11     | 99.90   |               |       |       |          |               | МГД              |               |
| Абсолют БО-2                            | 5 000 R    | 9.00     | 26.03.13 | 29.03.13   | 26.03.15 | 5.3        | 29.2  | 99.80  |        |                    | 98.01     | 100.49  | 9.68          |       | 8.97  | 0.40     | BB+/Ba3/      | Финансы          |               |
| Абсолют-5                               | 1 800 R    | 8.00     | 30.01.13 | 30.07.14   | 27.07.16 | 21.3       | 45.3  |        |        | 30 000             | 96.75     | 97.00   |               |       |       |          | BB+/Ba3/      | Финансы          |               |
| Авангард-3                              | 1 500 R    | 9.25     | 09.11.12 |            | 10.05.13 |            | 6.7   |        |        |                    |           | 100.20  |               |       |       |          | /B2/          | Финансы          |               |
| АвтоВАЗ-4                               | 5 000 R    | 0.10     | 20.11.12 |            | 20.05.14 |            | 19.0  |        |        |                    |           |         |               |       |       |          | B-/           | Машиностр. и пр. |               |
| Автодор-1                               | 3 000 R    | 9.75     | 04.12.12 |            | 29.11.16 |            | 49.4  |        |        |                    |           |         |               |       |       |          |               | Строительство    |               |
| АИЖК 2011 1-1                           | 2 258 R    | 9.00     | 15.11.12 |            | 15.02.44 |            | 376.1 |        |        |                    |           |         |               |       |       |          |               | Финансы          |               |
| АИЖК 2011 1-2                           | 1 129 R    | 3.00     | 15.11.12 |            | 15.02.44 |            | 376.1 |        |        |                    |           |         |               |       |       |          |               | Финансы          |               |
| АИЖК 2011 2-1                           | 7 457 R    | 8.25     | 15.12.12 |            | 15.09.43 |            | 371.1 |        |        |                    |           |         |               |       |       |          | /Ba3/         | Финансы          |               |
| АИЖК 2011 2-2                           | 7 457 R    | 6.00     | 15.12.12 |            | 15.09.43 |            | 371.1 |        |        |                    |           |         |               |       |       |          | /Ba3/         | Финансы          |               |
| АИЖК 2012 1-1                           | 5 932 R    | 9.00     | 22.10.12 |            | 22.01.44 |            | 375.3 |        |        |                    |           |         |               |       |       |          |               | Финансы          |               |
| АИЖК-06                                 | 2 000 R    | 7.40     | 15.01.13 |            | 15.07.14 |            | 20.8  | 99.70  |        | 40 000             | 99.50     | 99.70   |               | 7.88  | 7.42  | 1.10     | /Ba1/BBB      | Финансы          |               |
| АИЖК-07                                 | 4 000 R    | 7.68     | 15.01.13 |            | 15.07.16 |            | 44.9  | 99.39  |        | 10 130             | 99.25     | 99.75   |               | 8.25  | 7.72  | 1.78     | /Ba1/BBB      | Финансы          |               |
| АИЖК-08                                 | 3 000 R    | 7.63     | 15.12.12 | 25.03.14   | 15.06.18 |            | 17.2  | 98.50  |        | 4 001              | 97.95     | 99.79   | 8.89          | 8.43  | 7.69  | 1.33     | /Ba1/BBB      | Финансы          |               |
| АИЖК-09                                 | 5 000 R    | 7.49     | 15.11.12 | 15.02.17 C | 15.02.17 |            | 27.9  |        |        |                    | 93.00     | 99.88   |               |       |       |          | /Ba1/BBB      | Финансы          |               |
| АИЖК-10                                 | 6 000 R    | 8.05     | 15.11.12 |            | 15.11.18 |            | 72.9  |        |        |                    | 99.15     | 99.30   |               |       |       |          | /Ba1/BBB      | Финансы          |               |
| АИЖК-11                                 | 10 000 R   | 8.20     | 15.12.12 |            | 15.09.20 |            | 94.9  |        |        |                    | 91.00     | 100.00  |               |       |       |          | /Ba1/BBB      | Финансы          |               |
| АИЖК-12                                 | 7 000 R    | 10.50    | 15.12.12 |            | 15.12.13 |            | 13.9  |        |        |                    | 103.00    | 103.25  |               |       |       |          | /Ba1/BBB      | Финансы          |               |
| АИЖК-13                                 | 7 000 R    | 10.75    | 15.04.13 |            | 15.04.18 |            | 65.9  |        |        |                    | 110.82    | 111.80  |               |       |       |          | /Ba1/BBB      | Финансы          |               |
| АИЖК-14                                 | 7 000 R    | 10.50    | 15.11.12 |            | 15.05.23 |            | 126.9 |        |        |                    | 114.15    | 115.14  |               |       |       |          | /Ba1/BBB      | Финансы          |               |
| АИЖК-15                                 | 7 000 R    | 10.50    | 15.03.13 |            | 15.09.28 |            | 191.0 |        |        |                    | 116.00    | 116.60  |               |       |       |          | /Ba1/BBB      | Финансы          |               |
| АИЖК-16                                 | 10 000 R   | 8.25     | 15.12.12 |            | 15.09.21 |            | 106.9 | 97.20  | (0.10) | 250                | 96.11     | 97.99   |               | 9.12  | 8.42  | 4.54     | /Ba1/BBB      | Финансы          |               |
| АИЖК-17                                 | 8 000 R    | 9.05     | 15.01.13 |            | 15.04.22 |            | 113.9 |        |        |                    | 100.50    | 103.50  |               |       |       |          | /Ba1/BBB      | Финансы          |               |
| АИЖК-18                                 | 7 000 R    | 8.00     | 15.01.13 | 18.04.16   | 15.07.23 | 42.0       | 128.9 |        |        |                    | 99.25     | 99.40   |               |       |       |          | /Ba1/BBB      | Финансы          |               |
| АИЖК-19                                 | 6 000 R    | 7.70     | 15.11.12 | 19.05.15   | 15.11.24 | 31.0       | 145.0 | 99.50  |        | 40 000             | 99.25     | 99.75   | 8.15          |       | 7.64  | 2.15     | /Ba1/BBB      | Финансы          |               |
| АИЖК-20                                 | 5 000 R    | 8.60     | 15.12.12 |            | 15.12.27 |            | 182.0 |        |        |                    | 99.80     | 102.50  |               |       |       |          | /Ba1/BBB      | Финансы          |               |
| АИЖК-21                                 | 15 000 R   | 8.80     | 15.11.12 |            | 15.02.20 |            | 87.9  | 101.15 |        | 3 116              |           | 101.15  |               | 8.71  | 8.57  | 2.94     | /Ba1/BBB      | Финансы          |               |
| АИЖК-22                                 | 15 000 R   | 7.70     | 15.01.13 | 17.01.13   | 15.07.24 | 3.0        | 140.9 |        |        |                    |           |         |               |       |       |          | /Ba1/BBB      | Финансы          |               |
| АИЖК-23                                 | 14 000 R   | 7.94     | 15.12.12 |            | 15.12.29 |            | 206.0 |        |        |                    |           |         |               |       |       |          | /Ba1/BBB      | Финансы          |               |
| АиФ-2                                   | 1 000 R    | 12.75    | 21.12.12 |            | 21.12.12 |            | 2.1   | 100.48 |        | 49 000             | 100.20    | 100.49  |               | 9.96  | 12.19 | 0.16     |               | Медиа            |               |
| АкБарс БО-1                             | 5 000 R    | 9.65     | 18.04.13 | 24.10.13   | 15.10.15 | 12.2       | 35.9  | 100.00 |        | 5 000 000          |           |         | 9.88          | 9.65  | 0.89  |          | BB-/B1/       | Финансы          |               |
| АкБарс-5                                | 5 000 R    | 9.00     | 16.04.13 |            | 15.10.13 |            | 11.9  | 99.35  | (0.20) | 55 162             | 99.00     | 99.60   |               | 9.94  | 9.06  | 0.88     | BB-/B1/       | Финансы          |               |
| Акрон БО-01                             | 5 000 R    | 9.75     | 16.04.13 |            | 13.10.15 |            | 35.8  | 100.34 | 0.09   | 646 962            | 100.50    | 100.60  |               | 9.85  | 9.71  | 2.42     | B+/B1/        | Хим. пром.       |               |
| Акрон-2                                 | 3 500 R    | 8.20     | 21.03.13 |            | 19.09.13 |            | 11.0  |        |        |                    | 98.70     | 103.59  |               |       |       |          | B+/B1/        | Хим. пром.       |               |
| Акрон-3                                 | 3 500 R    | 9.85     | 21.11.12 |            | 20.11.13 |            | 13.1  |        |        |                    | 101.00    | 102.10  |               |       |       |          | B+/B1/        | Хим. пром.       |               |
| Акрон-4                                 | 3 750 R    | 7.95     | 27.11.12 | 29.05.14   | 18.05.21 | 19.3       | 103.0 |        |        |                    | 96.76     | 100.30  |               |       |       |          | B+/B1/        | Хим. пром.       |               |
| Акрон-5                                 | 3 750 R    | 7.95     | 27.11.12 | 29.05.14   | 18.05.21 | 19.3       | 103.0 |        |        |                    | 97.31     | 100.30  |               |       |       |          | B+/B1/        | Хим. пром.       |               |
| Алроса-20                               | 3 000 R    | 8.95     | 25.12.12 |            | 23.06.15 |            | 32.1  | 101.50 |        | 20 500             | 101.25    | 101.55  |               | 8.58  | 8.77  | 2.21     | BB-/Ba3/BB-   | МГД              |               |
| Алроса-21                               | 8 000 R    | 8.25     | 20.12.12 | 25.06.13   | 18.06.15 | 8.2        | 32.0  | 100.40 | 0.00   | 2 000              | 100.30    | 100.56  | 7.85          |       | 8.17  | 0.61     | BB-/Ba3/BB-   | МГД              |               |
| Алроса-22                               | 8 000 R    | 8.25     | 25.12.12 | 28.06.13   | 23.06.15 | 8.3        | 32.1  | 100.49 |        | 995                | 100.49    | 100.50  | 7.72          |       | 8.17  | 0.62     | BB-/Ba3/BB-   | МГД              |               |
| Алроса-23                               | 7 000 R    | 8.95     | 20.12.12 |            | 18.06.15 |            | 32.0  | 101.50 | 0.10   | 32 195             | 101.40    | 101.54  |               | 8.58  | 8.76  | 2.20     | BB-/Ba3/BB-   | МГД              |               |
| АльфаБанк БО-03                         | 10 000 R   | 8.45     | 28.03.13 | 01.10.13   | 28.09.15 | 11.4       | 35.3  |        |        |                    | 100.09    | 100.12  |               |       |       |          | BBB-/Ba1/BB   | Финансы          |               |
| АльфаБанк БО-07                         | 5 000 R    | 8.60     | 28.02.13 | 04.03.14   | 31.08.15 | 16.5       | 34.4  | 99.96  | (0.34) | 57 019             | 100.00    | 100.10  | 8.80          |       | 8.51  | 1.20     | BBB-/Ba1/BB   | Финансы          |               |
| АльфаБанк-1                             | 5 000 R    | 8.25     | 05.02.13 | 06.02.14   | 02.02.16 | 15.6       | 39.5  | 99.67  | (0.27) | 60 000             | 99.00     | 100.00  | 8.69          |       | 8.14  | 1.14     | BBB-/Ba1/BB   | Финансы          |               |
| АльфаБанк-2                             | 5 000 R    | 9.25     | 07.12.12 | 11.06.13   | 02.12.16 | 7.7        | 49.5  | 101.00 | 0.03   | 57 200             | 100.95    | 101.25  | 7.72          |       | 8.86  | 0.57     | BBB-/Ba1/BB   | Финансы          |               |
| АльянсНК БО-1                           | 5 000 R    | 9.25     | 05.02.13 |            | 04.02.14 |            | 15.6  | 99.17  | 0.24   | 204                | 97.00     | 99.30   |               | 10.17 | 9.16  | 1.12     | B//B+         | Нефть и газ      |               |
| АльянсНК-3                              | 5 000 R    | 9.75     | 29.01.13 | 01.08.13   | 21.07.20 | 9.4        | 93.1  | 99.68  | (0.19) | 60 000             | 99.00     | 100.00  | 10.40         |       | 9.58  | 0.69     | B//B+         | Нефть и газ      |               |
| АльянсНК-4                              | 5 000 R    | 8.85     | 11.12.12 | 09.06.16   | 01.06.21 | 43.7       | 103.5 |        |        |                    | 92.72     | 95.49   |               |       |       |          | B//B+         | Нефть и газ      |               |
| АльянсНК-6                              | 5 000 R    | 8.85     | 14.12.12 | 15.06.16   | 04.06.21 | 43.9       | 103.6 |        |        |                    | 92.72     | 97.99   |               |       |       |          | B//B+         | Нефть и газ      |               |
| АТБ-1                                   | 1 500 R    | 10.25    | 27.10.12 | 06.05.13   | 30.04.15 | 6.5        | 30.3  |        |        |                    | 86.00     |         |               |       |       |          |               | Финансы          |               |
| АтомЭНПром-6                            | 10 000 R   | 7.50     | 15.08.13 |            | 15.08.14 |            | 21.9  |        |        |                    |           | 100.50  |               |       |       |          |               | //BBB-           | Электроэнерг. |
| Аэрофлот БО-1                           | 6 000 R    | 7.75     | 08.04.13 |            | 08.04.13 |            | 5.6   | 100.15 |        | 1 000              | 100.05    | 100.20  |               | 7.55  | 7.72  | 0.44     | BB+//         | Транспорт        |               |
| Аэрофлот БО-2                           | 6 000 R    | 7.75     | 08.04.13 |            | 08.04.13 |            | 5.6   | 100.20 | 0.12   | 46 018             | 100.05    | 100.20  |               | 7.44  | 7.72  | 0.44     | BB+//         | Транспорт        |               |
| Аэроэкспресс-1                          | 3 053 R    | 11.00    | 18.01.13 |            | 13.01.17 |            | 50.9  |        |        |                    |           |         |               |       |       |          |               | Транспорт        |               |
| БалтИнвБ-2                              | 1 500 R    | 9.00     | 14.03.13 | 17.09.13   | 10.09.15 | 10.9       | 34.7  |        |        |                    |           |         |               |       |       |          |               | /B3/             | Финансы       |
| Банк Москвы-2                           | 10 000 R   | 7.55     | 01.02.13 |            | 01.02.13 |            | 3.5   |        |        |                    | 99.60     | 99.98   |               |       |       |          |               | BBB/Ba2/         | Финансы       |
| Банк СПБ БО-1                           | 5 000 R    | 8.00     | 09.04.13 |            | 09.04.13 |            | 5.7   |        |        |                    | 90.00     |         |               |       |       |          |               | отзван/Ba3/      | Финансы       |
| Банк СПБ БО-2                           | 5 000 R    | 9.00     | 25.03.13 |            | 23.09.13 |            | 11.1  | 100.22 | 0.17   | 201 328            |           | 100.50  |               | 8.93  | 8.93  | 0.84     | отзван/Ba3/   | Финансы          |               |
| Банк СПБ БО-4                           | 3 000 R    | 8.50     | 13.12.12 | 17.12.12   | 12.12.13 | 1.9        | 13.8  | 100.00 | (0.10) | 3 000              | 86.00     |         | 8.55          |       | 8.26  | 0.14     | отзван/Ba3/   | Финансы          |               |
| Банк СПБ БО-8                           | 5 000 R    | 9.50     | 08.04.13 | 09.10.13   | 05.10.15 | 11.7       | 35.5  | 100.25 | (0.27) | 50 001             | 100.30    | 100.69  | 9.43          |       | 9.45  | 0.87     | отзван/Ba3/   | Финансы          |               |
| Башнефть БО-1                           | 10 000 R   | 9.35     | 04.12.12 | 05.12.13   | 02.12.14 | 13.5       | 25.4  | 101.70 | 0.05   | 151 802            | 100.70    | 101.75  | 7.88          |       | 8.89  | 0.98     | BB/Ba2/       | Нефть и газ      |               |
| Башнефть-1                              | 15 000 R   | 12.50    | 18.12.12 | 22.12.12   | 13.12.16 | 2.1        | 49.8  |        |        |                    | 100.50    | 100.90  |               |       |       |          | BB/Ba2/       | Нефть и газ      |               |
| Башнефть-2                              | 15 000 R   | 12.50    | 18.12.12 | 22.12.12   | 13.12.16 | 2.1        | 49.8  | 100.80 | 0.30   | 13 923             | 99.53     | 103.73  | 7.58          |       | 11.91 | 0.16     | BB/Ba2/       | Нефть и газ      |               |
| Башнефть-3                              | 20 000 R   | 12.50    | 18.12.12 | 22.12.12   | 13.12.16 | 2.1        | 49.8  |        |        |                    | 100.02    | 100.94  |               |       |       |          | BB/Ba2/       | Нефть и газ      |               |
| Башнефть-4                              | 10 000 R   | 9.00     |          |            |          |            |       |        |        |                    |           |         |               |       |       |          |               |                  |               |

## Рынок рублевых облигаций

| Выпуск                                  | Объем, млн | Купон, % | Дата     |            |          | Месяцев до |       | Цена   | Изм.   | Торговый объем, шт | Котировки |         | Доходность, % |       |       | Дюр, лет     | Рейтинг F/M/S | Сектор |
|---|------------|----------|----------|------------|----------|------------|-------|--------|--------|--------------------|-----------|---------|---------------|-------|-------|--------------|---------------|--------|
|   |            |          | кулона   | оферты     | погаш    | офрт       | погаш |        |        |                    | покупка   | продажа | офрт          | погаш | текуц |              |               |        |
| <b>КОРПОРАТИВНЫЕ РУБЛЕВЫЕ ОБЛИГАЦИИ</b> |            |          |          |            |          |            |       |        |        |                    |           |         |               |       |       |              |               |        |
| ВнешрБанк-1                             | 1 500 R    | 10.50    | 14.11.12 |            | 14.11.12 |            | 0.9   |        |        |                    | 98.92     |         |               |       |       | /B2/B        | Финансы       |        |
| ВодоканалСПб-1                          | 2 000 R    | 8.80     | 12.12.12 |            | 09.12.15 |            | 37.7  |        |        |                    | 86.00     | 99.00   |               |       |       | /Baa2/BB+    | Потреб. усл.  |        |
| ВостЭкспр БО-1                          | 1 000 R    | 7.50     | 07.03.13 |            | 07.03.13 |            | 4.6   |        |        |                    |           |         |               |       |       | /B1/         | Финансы       |        |
| ВостЭкспр БО-2                          | 2 000 R    | 11.20    | 28.03.13 | 31.03.14   | 25.09.14 | 17.4       | 23.2  | 100.53 | 0.10   | 23 046             | 100.30    | 100.51  | 11.07         | 11.07 | 0.71  | /B1/         | Финансы       |        |
| ВостЭкспр БО-4                          | 3 000 R    | 11.00    | 16.11.12 | 20.08.13   | 14.08.15 | 10.0       | 33.8  | 100.56 | (0.03) | 45 860             | 100.37    | 100.55  | 10.68         | 10.74 | 0.71  | /B1/         | Финансы       |        |
| ВостЭкспр БО-5                          | 2 000 R    | 10.00    | 18.04.13 |            | 17.10.13 |            | 11.9  |        |        |                    | 97.00     |         |               |       |       | /B1/         | Финансы       |        |
| ВТБ 24 ЗИП-А                            | 3 026 R    | 9.00     | 26.11.12 |            | 26.11.43 |            | 373.5 |        |        |                    |           |         |               |       |       | BBB/Baa1/    | Финансы       |        |
| ВТБ 24 ЗИП-Б                            | 1 513 R    | 3.00     | 26.11.12 |            | 26.11.43 |            | 373.5 |        |        |                    |           |         |               |       |       | BBB/Baa1/    | Финансы       |        |
| ВТБ 24 ЗИП-А                            | 4 000 R    | 9.00     | 28.11.12 |            | 15.09.44 |            | 383.1 |        |        |                    |           |         |               |       |       | BBB/Baa1/    | Финансы       |        |
| ВТБ 24 ЗИП-Б                            | 2 000 R    | 3.00     | 28.11.12 |            | 15.09.44 |            | 383.1 |        |        |                    |           |         |               |       |       | BBB/Baa1/    | Финансы       |        |
| ВТБ 24-ИП                               | 15 000 R   | 8.65     | 12.12.12 |            | 10.12.14 |            | 25.7  |        |        |                    | 99.21     | 100.15  |               |       |       | BBB/Baa1/    | Финансы       |        |
| ВТБ 24-2                                | 10 000 R   | 7.75     | 05.02.13 |            | 05.02.13 |            | 3.6   |        |        |                    | 100.00    | 100.15  |               |       |       | BBB/Baa1/    | Финансы       |        |
| ВТБ 24-3                                | 6 000 R    | 8.00     | 28.11.12 |            | 29.05.13 |            | 7.3   |        |        |                    | 99.90     | 100.15  |               |       |       | BBB/Baa1/    | Финансы       |        |
| ВТБ 24-4                                | 8 000 R    | 8.20     | 21.02.13 | 28.08.13   | 20.02.14 | 10.3       | 16.1  |        |        |                    | 100.00    | 100.20  |               |       |       | BBB/Baa1/    | Финансы       |        |
| ВТБ БО-1                                | 5 000 R    | 7.60     | 14.12.12 |            | 15.03.13 |            | 4.8   | 100.04 |        | 3 000              | 99.95     | 100.08  |               | 7.70  | 7.54  | 0.37         | BBB/Baa1/BBB  |        |
| ВТБ БО-19                               | 15 000 R   | 8.41     | 03.01.13 |            | 01.10.15 |            | 35.4  |        |        |                    | 99.96     |         |               |       |       | BBB/Baa1/BBB |               |        |
| ВТБ БО-2                                | 5 000 R    | 7.60     | 14.12.12 |            | 15.03.13 |            | 4.8   | 100.10 | 0.05   | 30                 | 97.50     | 100.04  |               | 7.54  | 7.54  | 0.37         | BBB/Baa1/BBB  |        |
| ВТБ БО-20                               | 15 000 R   | 8.41     | 03.01.13 |            | 01.10.15 |            | 35.4  |        |        |                    |           |         |               |       |       | BBB/Baa1/BBB |               |        |
| ВТБ БО-3                                | 5 000 R    | 8.00     | 18.12.12 | 25.03.14   | 17.03.15 | 17.2       | 28.9  | 100.05 |        | 39 443             |           | 101.00  | 8.20          | 7.95  | 1.24  | BBB/Baa1/BBB |               |        |
| ВТБ БО-4                                | 5 000 R    | 8.00     | 18.12.12 | 25.03.14   | 17.03.15 | 17.2       | 28.9  | 100.05 |        | 36 999             | 99.08     | 100.15  | 8.20          | 7.95  | 1.24  | BBB/Baa1/BBB |               |        |
| ВТБ БО-5                                | 10 000 R   | 7.60     | 14.12.12 |            | 15.03.13 |            | 4.8   | 100.01 | (0.05) | 13 100             | 100.02    | 100.06  |               | 7.78  | 7.55  | 0.37         | BBB/Baa1/BBB  |        |
| ВТБ БО-6                                | 10 000 R   | 8.50     | 21.12.12 | 28.12.12   | 19.12.14 | 2.3        | 26.0  | 100.18 | (0.02) | 15 049             | 100.18    | 100.26  | 7.64          | 8.43  | 0.16  | BBB/Baa1/BBB |               |        |
| ВТБ БО-7                                | 10 000 R   | 7.95     | 26.10.12 | 01.02.13   | 23.01.15 | 3.5        | 27.2  | 100.13 | (0.02) | 223 300            |           | 100.19  | 7.66          | 7.80  | 0.25  | BBB/Baa1/BBB |               |        |
| ВТБ БО-8                                | 10 000 R   | 7.95     | 04.12.12 | 05.09.13   | 01.09.15 | 10.6       | 34.4  | 100.08 | (0.04) | 100 001            | 100.07    | 100.31  | 8.08          | 7.87  | 0.78  | BBB/Baa1/BBB |               |        |
| ВТБ КапФ-01                             | 1 000 R    | 0.10     | 19.02.13 | 21.12.15 C | 09.08.22 | 32.4       | 117.7 |        |        |                    |           |         |               |       |       | BBB/Baa1/BBB |               |        |
| ВТБ КапФ-11                             | 5 000 R    | 0.10     | 07.12.12 | 03.07.15 C | 27.05.22 | 32.4       | 115.3 |        |        |                    | 99.38     | 99.48   |               |       |       | BBB/Baa1/BBB |               |        |
| ВТБ Лизинг-1                            | 3 077 R    | 8.10     | 08.11.12 | 11.11.13   | 06.11.14 | 12.8       | 24.6  |        |        |                    | 99.55     | 100.40  |               |       |       | BBB/Baa1/BBB |               |        |
| ВТБ Лизинг-2                            | 4 616 R    | 6.45     | 08.01.13 | 10.01.13   | 07.07.15 | 2.7        | 32.6  |        |        |                    | 99.05     | 99.74   |               |       |       | BBB/Baa1/BBB |               |        |
| ВТБ Лизинг-3                            | 3 077 R    | 6.90     | 11.12.12 | 11.09.13   | 07.06.16 | 10.8       | 43.6  | 99.05  | (0.15) | 156 001            | 98.80     | 99.05   |               | 6.92  | 0.69  | BBB/Baa1/BBB |               |        |
| ВТБ Лизинг-4                            | 3 077 R    | 6.65     | 11.12.12 | 13.03.13   | 07.06.16 | 4.8        | 43.6  |        |        |                    | 98.77     | 99.67   |               |       |       | BBB/Baa1/BBB |               |        |
| ВТБ Лизинг-7                            | 3 462 R    | 8.15     | 05.12.12 | 04.06.14   | 30.11.16 | 19.5       | 49.4  |        |        |                    | 99.50     | 100.50  |               |       |       | BBB/Baa1/BBB |               |        |
| ВТБ Лизинг-8                            | 3 846 R    | 8.25     | 06.11.12 | 12.05.13   | 01.08.17 | 6.7        | 57.4  |        |        |                    | 99.90     | 100.50  |               |       |       | BBB/Baa1/BBB |               |        |
| ВТБ Лизинг-9                            | 3 846 R    | 7.00     | 07.11.12 |            | 02.08.17 |            | 57.5  |        |        |                    | 98.45     |         |               |       |       | BBB/Baa1/BBB |               |        |
| ВТБ-5                                   | 15 000 R   | 7.40     | 17.01.13 |            | 17.10.13 |            | 11.9  | 99.55  |        | 10 068             | 99.45     | 99.83   |               | 8.11  | 7.43  | 0.90         | BBB/Baa1/BBB  |        |
| ВТБ-6                                   | 15 000 R   | 8.55     | 09.01.13 | 12.07.13   | 06.07.16 | 8.7        | 44.6  | 100.60 | 0.09   | 72 445             | 100.50    | 100.75  | 7.92          | 8.48  | 0.66  | BBB/Baa1/BBB |               |        |
| ВымпелКом-1                             | 10 000 R   | 8.85     | 19.03.13 | 20.03.15   | 08.03.22 | 29.0       | 112.7 | 99.77  | (0.13) | 434 781            | 99.75     | 100.00  | 9.15          | 8.81  | 2.02  | /Ba3/BB      | Телеком       |        |
| ВымпелКом-2                             | 10 000 R   | 8.85     | 25.03.13 | 26.03.15   | 14.03.22 | 29.2       | 112.9 | 99.86  | (0.04) | 148 501            | 99.70     | 100.00  | 9.11          | 8.81  | 2.04  | /Ba3/BB      | Телеком       |        |
| ВымпелКом-4                             | 15 000 R   | 8.85     | 19.03.13 | 20.03.15   | 08.03.22 | 29.0       | 112.7 | 99.79  | 0.04   | 490 064            | 99.85     | 99.98   | 9.15          | 8.81  | 2.02  | /Ba3/BB      | Телеком       |        |
| ВЭБ Лизинг-01                           | 5 000 R    | 8.50     | 10.01.13 | 14.07.15   | 02.07.20 | 32.8       | 92.5  |        |        |                    |           |         |               |       |       | BBB/Baa1/BBB |               |        |
| ВЭБ Лизинг-01 USD                       | 100 \$     | 5.50     | 04.01.13 |            | 30.06.17 |            | 56.4  |        |        |                    |           |         |               |       |       | BBB/Baa1/BBB |               |        |
| ВЭБ Лизинг-02 USD                       | 100 \$     | 5.50     | 04.01.13 |            | 30.06.17 |            | 56.4  |        |        |                    |           |         |               |       |       | BBB/Baa1/BBB |               |        |
| ВЭБ Лизинг-03                           | 5 000 R    | 7.50     | 12.04.13 | 16.04.14   | 02.04.21 | 17.9       | 101.5 | 99.04  | (0.24) | 7 600              | 99.00     | 99.98   | 8.37          | 7.56  | 1.32  | BBB/Baa1/BBB |               |        |
| ВЭБ Лизинг-03 USD                       | 100 \$     | 5.50     | 04.01.13 |            | 30.06.17 |            | 56.4  |        |        |                    |           |         |               |       |       | BBB/Baa1/BBB |               |        |
| ВЭБ Лизинг-04                           | 5 000 R    | 8.60     | 12.04.13 | 13.04.16   | 02.04.21 | 41.8       | 101.5 |        |        |                    | 86.00     | 99.30   |               |       |       | BBB/Baa1/BBB |               |        |
| ВЭБ Лизинг-04 USD                       | 100 \$     | 5.50     | 04.01.13 |            | 30.06.17 |            | 56.4  |        |        |                    |           |         |               |       |       | BBB/Baa1/BBB |               |        |
| ВЭБ Лизинг-05                           | 5 000 R    | 8.60     | 12.04.13 | 13.04.16   | 02.04.21 | 41.8       | 101.5 | 99.85  |        | 2 763              | 99.35     | 100.50  | 8.84          | 8.60  | 2.82  | BBB/Baa1/BBB |               |        |
| ВЭБ Лизинг-06                           | 10 000 R   | 9.00     | 05.02.13 |            | 31.01.17 |            | 51.5  | 100.69 |        | 16 505             | 100.25    | 100.70  |               | 8.83  | 8.78  | 1.86         | BBB/Baa1/BBB  |        |
| ВЭБ Лизинг-08                           | 5 000 R    | 8.80     | 30.10.12 | 31.10.14   | 19.10.21 | 24.4       | 108.1 | 101.00 | 0.00   | 634                | 100.85    | 101.25  | 8.43          | 8.37  | 1.68  | BBB/Baa1/BBB |               |        |
| ВЭБ Лизинг-09                           | 5 000 R    | 8.80     | 31.10.12 | 03.11.14   | 20.10.21 | 24.5       | 108.1 | 100.75 |        | 60 480             | 100.80    | 101.50  | 8.56          | 8.40  | 1.69  | BBB/Baa1/BBB |               |        |
| ВЭБ-01В                                 | 500 \$     | 3.30     | 19.02.13 | 21.02.13   | 20.02.15 | 4.1        | 28.1  |        |        |                    |           |         |               |       |       | BBB/Baa1/BBB |               |        |
| ВЭБ-06                                  | 10 000 R   | 7.90     | 23.10.12 | 21.10.17   | 13.10.20 | 60.1       | 95.9  |        |        |                    |           |         |               |       |       | BBB/Baa1/BBB |               |        |
| ВЭБ-08                                  | 15 000 R   | 6.90     | 23.10.12 | 24.10.13   | 13.10.20 | 12.2       | 95.9  |        |        |                    |           |         |               |       |       | BBB/Baa1/BBB |               |        |
| ВЭБ-09                                  | 15 000 R   | 7.90     | 28.03.13 | 25.03.16   | 18.03.21 | 41.2       | 101.0 | 98.25  | 0.26   | 30 308             | 98.00     | 98.45   | 8.68          | 8.00  | 2.81  | BBB/Baa1/BBB |               |        |
| ВЭБ-10                                  | 15 000 R   | 8.50     | 02.04.13 | 29.09.16   | 21.09.21 | 47.4       | 107.1 |        |        |                    |           |         |               |       |       | BBB/Baa1/BBB |               |        |
| ВЭБ-18                                  | 10 000 R   | 8.55     | 12.04.13 | 13.10.15   | 17.09.32 | 35.8       | 239.1 |        |        |                    |           |         |               |       |       | BBB/Baa1/BBB |               |        |
| ВЭБ-19                                  | 10 000 R   | 8.55     | 18.04.13 | 19.10.15   | 23.09.32 | 36.0       | 239.3 | 100.00 |        | 10 000 000         |           |         | 8.73          | 8.55  | 2.49  | BBB/Baa1/BBB |               |        |
| ВЭБ-21                                  | 15 000 R   | 8.40     | 12.03.13 | 12.03.15   | 17.02.32 | 28.7       | 232.1 | 100.11 | (0.21) | 80 001             | 100.10    | 100.30  | 8.51          | 8.32  | 2.03  | BBB/Baa1/BBB |               |        |
| ГазпрНефть БО-5                         | 10 000 R   | 7.15     | 09.04.13 |            | 09.04.13 |            | 5.7   | 99.96  | (0.03) | 20 000             | 99.93     | 99.97   |               | 7.36  | 7.14  | 0.44         | /Baa3/BBB-    |        |
| ГазпрНефть БО-6                         | 10 000 R   | 7.15     | 09.04.13 |            | 09.04.13 |            | 5.7   |        |        |                    | 99.93     | 100.00  |               |       |       | /Baa3/BBB-   |               |        |
| ГазпрНефть-03                           | 8 000 R    | 1.00     | 15.01.13 | 21.01.13   | 12.07.16 | 3.1        | 44.8  |        |        |                    | 98.40     | 98.54   |               |       |       | /Baa3/BBB-   |               |        |
| ГазпрНефть-04                           | 10 000 R   | 8.20     | 16.04.13 | 16.04.18   | 09.04.19 | 65.9       | 77.7  |        |        |                    | 96.01     | 99.29   |               |       |       | /Baa3/BBB-   |               |        |
| ГазпрНефть-08                           | 10 000 R   | 8.50     | 05.02.13 |            | 02.02.16 |            | 39.5  | 100.65 | 0.12   | 10 000             | 100.40    | 101.00  |               | 8.43  | 8.31  | 2.67         | /Baa3/BBB-    |        |
| ГазпрНефть-09                           | 10 000 R   | 8.50     | 05.02.13 | 08.02.16   | 26.01.21 | 39.7       | 99.3  | 100.70 | 0.00   | 1 203              | 95.00     | 101.00  | 8.42          | 8.30  | 2.67  | /Baa3/BBB-   |               |        |
| ГазпрНефть-10                           | 10 000 R   | 8.90     | 05.02.13 | 05.02.18   | 26.01.21 | 63.6       | 99.3  | 101.60 |        | 2                  | 102.10    | 102.90  | 8.69          | 8.61  | 3.93  | /Baa3/BBB-   |               |        |
| ГазпрНефть-11                           | 10 000 R   | 8.25     | 05.02.13 | 09.02.15   | 25.01.22 | 27.7       | 111.3 | 100.75 |        | 1 602              | 100.75    | 100.85  | 8.03          | 8.06  | 1.95  | /Baa3/BBB-   |               |        |
| Газпром-09                              | 5 000 R    | 7.23     | 13.02.13 |            | 12.02.14 |            | 15.8  |        |        |                    | 99.50     | 101.50  |               |       |       | BBB/Baa1/BBB |               |        |
| Газпром-11                              | 5 000 R    | 13.75    | 25.12.12 |            | 24.06.14 |            | 20.2  | 109.63 | (0.9   |                    |           |         |               |       |       |              |               |        |

## Рынок рублевых облигаций

| Выпуск                                  | Объем, млн | Купон, % | Дата     |            |          | Месяцев до |       | Цена   | Изм.   | Торговый объем, шт | Котировки |         | Доходность, % |       |       | Дюр, лет   | Рейтинг F/M/S    | Сектор       |
|---|------------|----------|----------|------------|----------|------------|-------|--------|--------|--------------------|-----------|---------|---------------|-------|-------|------------|------------------|--------------|
|   |            |          | кулона   | оферты     | погаш    | офрт       | погаш |        |        |                    | покупка   | продажа | офрт          | погаш | текуц |            |                  |              |
| <b>КОРПОРАТИВНЫЕ РУБЛЕВЫЕ ОБЛИГАЦИИ</b> |            |          |          |            |          |            |       |        |        |                    |           |         |               |       |       |            |                  |              |
| ГПБ-10                                  | 10 000 R   | 8.50     | 18.04.13 | 19.10.15   | 12.10.17 | 36.0       | 59.8  | 100.00 |        | 10 000 000         |           |         | 8.68          | 8.50  | 2.49  | /Ваа3/ВВ+  | Финансы          |              |
| ГПБ-11                                  | 10 000 R   | 8.50     | 18.04.13 | 19.10.15   | 10.10.19 | 36.0       | 83.7  | 100.00 |        | 10 000 000         |           |         | 8.68          | 8.50  | 2.49  | /Ваа3/ВВ+  | Финансы          |              |
| ГПБ-12                                  | 10 000 R   | 8.50     | 18.04.13 | 19.10.15   | 06.10.22 | 36.0       | 119.6 | 100.00 |        | 10 000 000         |           |         | 8.68          | 8.50  | 2.49  | /Ваа3/ВВ+  | Финансы          |              |
| ГПБ-2                                   | 5 000 R    | 6.54     | 21.11.12 |            | 20.11.13 |            |       |        |        |                    |           |         |               |       |       | /Ваа3/ВВ+  | Финансы          |              |
| ГПБ-4                                   | 20 000 R   | 6.85     | 15.11.12 |            | 15.11.12 |            |       |        |        |                    |           |         |               |       |       | /Ваа3/ВВ+  | Финансы          |              |
| ГПБ-5                                   | 20 000 R   | 6.85     | 22.11.12 |            | 22.11.12 |            |       |        |        |                    |           |         |               |       |       | /Ваа3/ВВ+  | Финансы          |              |
| ГПБ-6                                   | 10 000 R   | 8.85     | 10.01.13 | 14.07.14   | 07.07.16 | 20.8       | 44.6  | 100.75 | (0.07) | 388 331            | 100.75    | 100.95  | 8.54          | 8.58  | 1.48  | /Ваа3/ВВ+  | Финансы          |              |
| ГСС БО-1                                | 3 000 R    | 8.25     | 21.12.12 | 25.12.12   | 20.12.13 | 2.2        | 14.0  |        |        |                    | 86.00     | 100.00  |               |       |       | ВВ//       | Машиностр. и пр. |              |
| ГСС БО-2                                | 3 000 R    | 9.00     | 23.10.12 | 25.04.13   | 22.04.14 | 6.2        | 18.1  |        |        |                    |           |         |               |       |       | ВВ//       | Машиностр. и пр. |              |
| ГСС БО-3                                | 3 000 R    | 8.25     | 23.10.12 | 24.04.13   | 22.04.14 | 6.1        | 18.1  |        |        |                    |           |         |               |       |       | ВВ//       | Машиностр. и пр. |              |
| ГСС-1                                   | 5 000 R    | 8.00     | 21.03.13 | 24.09.13   | 26.03.17 | 11.2       | 53.2  |        |        |                    |           |         |               |       |       | ВВ//       | Машиностр. и пр. |              |
| ДВГК-1                                  | 5 000 R    | 7.75     | 08.03.13 |            | 08.03.13 |            | 4.6   |        |        |                    |           |         |               |       |       | /В3/       | Электроэнерг.    |              |
| ДВТГ-3                                  | 600 R      | 17.00    | 28.02.13 |            | 29.08.13 |            | 10.3  |        |        |                    |           |         |               |       |       |            | Транспорт        |              |
| ДельтаКредит БО-03                      | 4 000 R    | 9.25     | 03.02.13 | 09.08.13   | 07.08.15 |            | 33.6  |        |        |                    | 100.45    | 101.20  |               |       |       | /Ваа3/     | Финансы          |              |
| ДельтаКредит-6                          | 5 000 R    | 7.20     | 19.12.12 | 25.06.14   | 15.06.16 | 20.2       | 43.9  | 97.56  | 0.13   | 55 003             | 97.45     | 97.75   | 8.99          | 7.21  | 1.43  | /Ваа3/     | Финансы          |              |
| ДельтаКредит-8                          | 5 000 R    | 8.33     | 07.11.12 | 12.11.14   | 02.11.16 | 24.8       | 48.5  |        |        |                    |           |         |               |       |       | /Ваа3/     | Финансы          |              |
| Держава АКБ-1-об                        | 300 R      | 10.50    | 13.02.13 |            | 13.08.14 |            | 21.8  |        |        |                    | 99.90     | 100.10  |               |       |       |            | Финансы          |              |
| ДМ Центр-1                              | 1 150 R    | 8.50     | 06.12.12 |            | 26.05.15 |            | 31.2  | 94.00  | 0.51   | 10 000             | 93.00     | 93.50   |               | 11.53 | 8.75  | 2.07       |                  | Потреб. усл. |
| ДомДеньги-1                             | 1 000 R    | 19.00    | 01.11.12 | 07.05.13   | 30.04.15 |            | 6.6   | 30.3   |        |                    | 98.00     | 98.50   |               |       |       |            | Финансы          |              |
| ЕАБР-1                                  | 5 000 R    | 8.50     | 05.11.12 | 05.02.14   | 28.01.19 | 15.6       | 75.4  | 100.90 |        | 1 495              | 100.90    | 101.05  | 7.99          | 8.28  | 1.13  | ВВВ/А3/ВВВ | Финансы          |              |
| ЕАБР-2                                  | 5 000 R    | 8.50     | 29.11.12 | 02.03.15   | 21.02.19 | 28.4       | 76.1  |        |        |                    |           |         |               |       |       | ВВВ/А3/ВВВ | Финансы          |              |
| ЕАБР-3                                  | 5 000 R    | 7.50     | 30.10.12 | 31.10.13 С | 25.10.16 | 12.4       | 48.2  | 100.00 | 0.60   | 310                | 99.90     | 100.00  | 7.64          | 7.25  | 0.91  | ВВВ/А3/ВВВ | Финансы          |              |
| ЕАБР-4                                  | 5 000 R    | 7.70     | 12.02.13 | 13.02.14   | 06.02.18 | 15.8       | 63.6  |        |        |                    | 86.00     | 99.50   |               |       |       | ВВВ/А3/ВВВ | Финансы          |              |
| ЕБРР-4                                  | 3 000 R    | 7.11     | 13.12.12 |            | 12.06.14 |            | 19.8  |        |        |                    | 100.15    | 100.70  |               |       |       | /А3/       | Финансы          |              |
| ЕБРР-5                                  | 5 000 R    | 7.18     | 09.01.13 |            | 09.04.14 |            | 17.7  |        |        |                    | 100.20    | 100.80  |               |       |       | /А3/       | Финансы          |              |
| ЕБРР-6                                  | 3 500 R    | 0.01     | 29.09.13 |            | 28.09.18 |            | 71.3  |        |        |                    |           |         |               |       |       | /А3/       | Финансы          |              |
| ЕБРР-7                                  | 3 500 R    | 0.01     | 29.09.13 |            | 28.09.18 |            | 71.3  |        |        |                    |           |         |               |       |       | /А3/       | Финансы          |              |
| ЕБРР-9                                  | 1 000 R    | 0.50     | 16.06.13 |            | 15.06.16 |            | 43.9  |        |        |                    |           |         |               |       |       | /А3/       | Финансы          |              |
| ЕвразХолдинг-1                          | 10 000 R   | 9.25     | 22.03.13 | 26.03.13   | 13.03.20 | 5.2        | 88.8  |        |        |                    | 100.05    | 100.60  |               |       |       | ВВ-/В1/В+  | МГД              |              |
| ЕвразХолдинг-2                          | 10 000 R   | 9.95     | 29.10.12 | 28.10.15   | 19.10.20 | 36.3       | 96.1  | 101.30 | 0.04   | 22 101             | 101.20    | 101.92  | 9.67          | 9.39  | 2.34  | ВВ-/В1/В+  | МГД              |              |
| ЕвразХолдинг-3                          | 5 000 R    | 9.25     | 22.03.13 | 26.03.13   | 13.03.20 | 5.2        | 88.8  | 100.47 |        | 14 100             | 100.46    | 100.50  | 8.24          | 9.14  | 0.39  | ВВ-/В1/В+  | МГД              |              |
| ЕвразХолдинг-4                          | 5 000 R    | 9.95     | 29.10.12 | 28.10.15   | 19.10.20 | 36.3       | 96.1  | 101.32 | 0.06   | 29 801             | 101.20    | 101.70  | 9.66          | 9.39  | 2.34  | ВВ-/В1/В+  | МГД              |              |
| ЕвразХолдинг-5                          | 5 000 R    | 8.40     | 06.12.12 | 03.06.16   | 27.05.21 | 43.5       | 103.3 |        |        |                    | 93.00     | 102.99  |               |       |       | ВВ-/В1/В+  | МГД              |              |
| ЕвразХолдинг-7                          | 15 000 R   | 8.40     | 04.12.12 | 01.06.16   | 25.05.21 | 43.4       | 103.2 |        |        |                    | 95.50     | 101.99  |               |       |       | ВВ-/В1/В+  | МГД              |              |
| ЕвроХим-2                               | 5 000 R    | 8.90     | 01.01.13 | 03.07.15   | 26.06.18 | 32.4       | 68.3  |        |        |                    | 99.50     | 101.00  |               |       |       | ВВ/ВВ      | Хим. пром.       |              |
| ЕвроХим-3                               | 5 000 R    | 8.25     | 21.11.12 | 23.11.15   | 14.11.18 | 37.2       | 72.9  |        |        |                    | 94.00     | 99.29   |               |       |       | ВВ/ВВ      | Хим. пром.       |              |
| Желдорил БО-1                           | 1 400 R    | 11.00    | 15.03.13 |            | 11.09.15 |            | 34.8  |        |        |                    |           |         |               |       |       |            | Финансы          |              |
| Запсиб БО-1                             | 2 000 R    | 9.75     | 21.12.12 | 27.12.12   | 20.06.14 | 2.3        | 20.0  |        |        |                    | 99.30     | 100.00  |               |       |       | /В+        | Финансы          |              |
| Запсиб БО-2                             | 2 000 R    | 12.50    | 15.02.13 | 22.08.13   | 14.08.15 | 10.1       | 33.8  | 100.55 | 0.20   | 10                 | 100.35    | 100.55  | 12.08         | 12.17 | 0.71  | /В+        | Финансы          |              |
| Заречная-01                             | 3 000 R    | 10.80    | 28.12.12 | 12.01.15   | 21.12.18 | 26.8       | 74.1  |        |        |                    |           |         |               |       |       |            | МГД              |              |
| Зенит БО-1                              | 5 000 R    | 7.50     | 07.04.13 |            | 07.04.13 |            | 5.6   |        |        |                    | 86.10     | 99.73   |               |       |       | В+/Ва3/    | Финансы          |              |
| Зенит БО-2                              | 5 000 R    | 7.50     | 22.03.13 |            | 22.09.13 |            | 11.1  |        |        |                    |           |         |               |       |       | В+/Ва3/    | Финансы          |              |
| Зенит БО-3                              | 3 000 R    | 8.75     | 15.11.12 | 19.11.12   | 15.11.14 | 1.0        | 24.9  | 100.05 | 0.00   | 1                  | 100.04    | 100.07  | 8.09          | 8.43  | 0.07  | В+/Ва3/    | Финансы          |              |
| Зенит БО-4                              | 3 000 R    | 8.90     | 07.02.13 | 11.02.13   | 07.02.15 | 3.8        | 27.6  | 100.23 | 0.04   | 1                  | 100.17    | 100.23  | 8.22          | 8.73  | 0.28  | В+/Ва3/    | Финансы          |              |
| Зенит БО-5                              | 3 000 R    | 8.90     | 14.02.13 | 18.02.13   | 14.02.15 | 4.0        | 27.9  | 100.23 | 0.04   | 40                 | 100.15    | 100.23  | 8.17          | 8.65  | 0.30  | В+/Ва3/    | Финансы          |              |
| Зенит БО-6                              | 5 000 R    | 7.25     | 26.11.12 | 28.11.12   | 26.05.14 | 1.3        | 19.2  | 99.93  | 0.01   | 31 280             | 99.90     | 99.93   | 7.96          | 7.05  | 0.10  | В+/Ва3/    | Финансы          |              |
| Зенит БО-7                              | 5 000 R    | 9.20     | 12.04.13 | 16.04.14   | 12.04.15 | 17.9       | 29.8  | 100.30 | 0.04   | 2 563              | 100.26    | 100.35  | 9.18          | 9.16  | 1.30  | В+/Ва3/    | Финансы          |              |
| Зенит-5                                 | 5 000 R    | 9.00     | 04.12.12 |            | 04.06.13 |            | 7.5   |        |        |                    | 100.35    | 100.50  |               |       |       | В+/Ва3/    | Финансы          |              |
| Зенит-6                                 | 3 000 R    | 9.20     | 01.01.13 | 04.07.13   | 01.07.14 | 8.5        | 20.4  | 100.49 |        | 2 915              | 100.45    | 100.50  | 8.61          | 8.92  | 0.63  | В+/Ва3/    | Финансы          |              |
| Зенит-8                                 | 5 000 R    | 9.20     | 27.02.13 | 30.08.13   | 23.08.17 | 10.4       | 58.2  | 100.33 | 0.00   | 107 582            | 100.31    | 100.39  | 8.96          | 9.05  | 0.77  | В+/Ва3/    | Финансы          |              |
| ЗолСелигд-3                             | 1 500 R    | 9.00     | 29.11.12 |            | 29.05.14 |            | 19.3  |        |        |                    | 95.52     | 115.52  |               |       |       |            | МГД              |              |
| ЗСД-1                                   | 5 000 R    | 8.75     | 04.12.12 | 29.04.16   | 13.05.31 | 42.3       | 222.9 |        |        |                    | 98.80     | 98.85   |               |       |       |            | Строительство    |              |
| ЗСД-2                                   | 5 000 R    | 8.75     | 04.12.12 | 29.04.16   | 13.05.31 | 42.3       | 222.9 |        |        |                    | 99.00     | 99.80   |               |       |       |            | Строительство    |              |
| ЗСД-3                                   | 5 000 R    | 9.15     | 01.03.13 | 28.02.17   | 06.02.32 | 52.4       | 231.7 |        |        |                    | 86.00     |         |               |       |       |            | Строительство    |              |
| ЗСД-4                                   | 5 000 R    | 9.15     | 01.03.13 | 28.02.17   | 06.02.32 | 52.4       | 231.7 |        |        |                    |           |         |               |       |       |            | Строительство    |              |
| ЗСД-5                                   | 5 000 R    | 9.15     | 01.03.13 | 28.02.17   | 06.02.32 | 52.4       | 231.7 |        |        |                    | 86.00     | 100.20  |               |       |       |            | Строительство    |              |
| ИА Уралсиб 01-А                         | 3 876 R    | 8.75     | 15.01.13 |            | 15.04.45 |            | 390.1 |        |        |                    |           |         |               |       |       |            | Финансы          |              |
| ИАВ1-1                                  | 2 932 R    | 8.95     | 10.11.12 |            | 10.08.44 |            | 382.0 |        |        |                    |           |         |               |       |       |            | Финансы          |              |
| ИАРТ-1                                  | 1 000 R    | 10.00    | 29.01.13 | 08.02.13   | 04.08.13 | 3.7        | 9.5   |        |        |                    | 10.02     |         |               |       |       |            | Финансы          |              |
| ИКС5 БО-01                              | 5 000 R    | 9.50     | 04.04.13 |            | 01.10.15 |            | 35.4  | 100.30 | (0.11) | 258 276            | 100.27    | 100.40  | 9.60          | 9.44  | 2.40  | /В+        | Потреб. усл.     |              |
| ИКС5-1                                  | 9 000 R    | 7.95     | 01.01.13 |            | 01.07.14 |            | 20.4  |        |        |                    | 97.00     |         |               |       |       | /В+        | Потреб. усл.     |              |
| ИКС5-4                                  | 8 000 R    | 7.75     | 06.12.12 | 06.06.14   | 02.06.16 | 19.6       | 43.5  |        |        |                    | 97.50     | 99.25   |               |       |       | /В+        | Потреб. усл.     |              |
| ИнвТоргБ БО-1                           | 2 000 R    | 10.25    | 25.11.12 |            | 25.11.13 |            | 13.2  |        |        |                    | 99.01     | 100.30  |               |       |       | /В2/       | Финансы          |              |
| ИнгБанк-1                               | 5 000 R    | 8.00     | 17.01.13 |            | 23.07.14 |            | 21.1  |        |        |                    |           | 99.95   |               |       |       | /Ваа2/     | Финансы          |              |
| ИнгБанк-2                               | 5 000 R    | 8.61     | 12.11.12 |            | 18.11.14 |            | 25.0  |        |        |                    |           |         |               |       |       | /Ваа2/     | Финансы          |              |
| Интеза-3                                | 5 000 R    | 9.00     | 11.04.13 | 18.10.13   | 13.04.15 | 12.0       | 29.8  | 99.98  | 0.13   | 21 500             | 99.81     | 100.00  | 9.22          | 8.98  | 0.88  | /Ва1/      | Финансы          |              |
| Интурист-2                              | 2 000 R    | 10.00    | 20.11.12 |            | 21.05.13 |            | 7.0   |        |        |                    | 99.12     | 99.37   |               |       |       |            | Потреб. усл.     |              |
| Иркут БО-1                              | 5 000 R    | 9.25     | 12.03.13 |            | 10.09.13 |            | 10.7  |        |        |                    | 100.45    | 100.75  |               | </    |       |            |                  |              |

## Рынок рублевых облигаций

| Выпуск                                  | Объем, млн | Купон, % | Дата     |          |          | Месяцев до |       | Цена   | Изм.   | Торговый объем, шт | Котировки |         | Доходность, % |       |       | Дюр, лет | Рейтинг F/M/S | Сектор   |                |               |         |
|---|------------|----------|----------|----------|----------|------------|-------|--------|--------|--------------------|-----------|---------|---------------|-------|-------|----------|---------------|----------|----------------|---------------|---------|
|   |            |          | купона   | оферты   | погаш    | офрт       | погаш |        |        |                    | покупка   | продажа | офрт          | погаш | текуц |          |               |          |                |               |         |
| <b>КОРПОРАТИВНЫЕ РУБЛЕВЫЕ ОБЛИГАЦИИ</b> |            |          |          |          |          |            |       |        |        |                    |           |         |               |       |       |          |               |          |                |               |         |
| Копейка БО-1                            | 3 000 R    | 7.00     | 23.10.12 |          | 23.07.13 |            | 9.1   |        |        |                    |           |         |               |       |       | //B+     | Потреб. усл.  |          |                |               |         |
| Копейка БО-2                            | 3 000 R    | 9.00     | 01.01.13 |          | 01.10.13 |            | 11.4  | 100.05 | (0.07) | 16 075             | 99.60     | 100.15  |               | 9.25  | 8.96  | 0.84     | Потреб. усл.  |          |                |               |         |
| КрайИнвБ БО-1                           | 1 500 R    | 9.25     | 19.10.12 | 23.10.12 | 19.04.14 | 0.1        | 18.0  |        |        |                    |           |         |               |       |       | V+//B+   | Финансы       |          |                |               |         |
| КредЕврБ БО-1                           | 5 000 R    | 8.10     | 27.10.12 |          | 27.04.14 |            | 18.2  | 97.87  | 0.38   | 98                 | 97.35     | 97.90   |               | 9.87  | 7.96  | 1.28     | BB-/Ba3/      | Финансы  |                |               |         |
| КредЕврБ БО-2                           | 5 000 R    | 10.00    | 10.02.13 | 12.02.14 | 10.02.15 | 15.8       | 27.7  | 100.11 | (0.03) | 20 224             | 100.10    | 100.25  | 10.13         |       |       | 9.80     | 1.13          | BB-/Ba3/ | Финансы        |               |         |
| КредЕврБ БО-3                           | 5 000 R    | 9.80     | 09.04.13 | 11.10.13 | 09.10.15 | 11.7       | 35.7  | 100.08 | 0.03   | 24 685             | 100.04    | 100.09  | 9.94          |       |       | 9.77     | 0.87          | BB-/Ba3/ | Финансы        |               |         |
| КредЕврБ-6                              | 4 000 R    | 9.50     | 19.02.13 |          | 18.02.14 |            | 16.0  |        |        |                    | 99.86     | 100.55  |               |       |       |          |               | BB-/Ba3/ | Финансы        |               |         |
| КузбассЭнерго-1                         | 10 000 R   | 8.05     | 24.12.12 | 25.06.14 | 14.06.21 | 20.2       | 103.9 |        |        |                    | 86.02     | 97.25   |               |       |       |          |               |          | Электроэнерг.  |               |         |
| КузбассЭнерго-2                         | 5 000 R    | 8.70     | 25.10.12 | 26.04.16 | 15.04.21 | 42.2       | 101.9 |        |        |                    | 87.01     | 91.34   |               |       |       |          |               |          | Электроэнерг.  |               |         |
| Куйбышевзот-4                           | 2 000 R    | 8.60     | 11.04.13 | 21.04.14 | 07.04.16 | 18.0       | 41.6  |        |        |                    | 98.48     | 99.21   |               |       |       |          |               |          | Хим. пром.     |               |         |
| ЛадьяФ БО-01                            | 500 R      | 12.00    | 03.07.13 | 02.07.14 | 01.07.15 | 20.4       | 32.4  | 101.50 |        | 1 120              |           |         | 10.90         |       | 11.43 | 1.44     |               |          | Строительство  |               |         |
| ЛенСпецСМУ БО-2                         | 1 100 R    | 14.50    | 22.11.12 |          | 23.05.13 |            | 7.1   |        |        |                    |           |         |               |       |       |          |               |          | //B            | Строительство |         |
| ЛенСпецСМУ-1                            | 400 R      | 16.00    | 07.12.12 |          | 07.12.12 |            | 1.6   |        |        |                    | 100.90    | 101.18  |               |       |       |          |               |          | //B            | Строительство |         |
| ЛенЭнерго-4                             | 3 000 R    | 8.50     | 23.10.12 | 24.04.15 | 18.04.17 | 30.1       | 54.0  | 100.20 |        | 70 000             | 100.20    | 100.60  | 8.59          |       | 8.15  | 2.04     |               |          | V+/B2/         | Электроэнерг. |         |
| ЛОКО Банк БО-1                          | 2 500 R    | 9.80     | 07.02.13 |          | 06.02.14 |            | 15.6  |        |        |                    |           | 100.24  |               |       |       |          |               |          | B+/B2/         | Финансы       |         |
| ЛОКО Банк-5                             | 2 500 R    | 10.10    | 24.01.13 | 01.08.13 | 23.07.15 | 9.4        | 33.1  | 100.06 |        | 20 000             | 99.98     |         | 10.22         |       | 9.86  | 0.67     |               |          | V+/B2/         | Финансы       |         |
| ЛокоБанк БО-03                          | 3 000 R    | 10.75    | 12.02.13 | 16.08.13 | 11.08.15 | 9.9        | 33.7  | 100.36 | 0.04   | 8 502              | 100.35    | 100.75  | 10.50         |       | 10.51 | 0.72     |               |          | V+/B2/         | Финансы       |         |
| ЛСР БО-1                                | 1 500 R    | 10.50    | 25.12.12 | 02.07.13 | 25.06.13 | 8.4        | 8.2   |        |        |                    | 100.35    | 100.95  |               |       |       |          |               |          | V/B2/          | Строительство |         |
| ЛСР БО-2                                | 2 000 R    | 10.00    | 12.03.13 |          | 10.09.13 |            | 10.7  | 100.27 | 0.01   | 2                  | 100.15    | 100.39  |               | 9.89  | 9.87  | 0.79     |               |          | V/B2/          | Строительство |         |
| ЛСР БО-3                                | 2 000 R    | 9.50     | 21.03.13 |          | 20.03.14 |            | 17.0  | 98.47  | (0.06) | 5 287              | 98.31     | 98.59   |               | 10.96 | 9.58  | 1.22     |               |          | V/B2/          | Строительство |         |
| ЛСР БО-5                                | 2 000 R    | 8.47     | 24.01.13 |          | 24.07.14 |            | 21.1  | 96.15  | (0.05) | 114 357            | 95.85     | 96.24   |               | 11.21 | 8.63  | 1.48     |               |          | V/B2/          | Строительство |         |
| ЛСР-2                                   | 5 000 R    | 9.80     | 31.01.13 | 05.02.13 | 01.08.13 | 3.6        | 9.4   |        |        |                    | 100.20    | 100.50  |               |       |       |          |               |          | V/B2/          | Строительство |         |
| ЛСР-3                                   | 3 000 R    | 11.50    | 15.03.13 | 20.03.14 | 08.09.17 | 17.0       | 58.7  | 100.70 |        | 156 270            | 100.60    | 100.95  | 11.23         |       | 11.30 | 1.19     |               |          | V/B2/          | Строительство |         |
| Лукойл БО-6                             | 5 000 R    | 9.20     | 13.12.12 |          | 13.12.12 |            | 1.8   | 100.34 |        | 125 000            |           |         |               | 6.94  | 8.89  | 0.14     |               |          | BBB-/Baa2/BBB- | Нефть и газ   |         |
| Лукойл БО-7                             | 5 000 R    | 9.20     | 13.12.12 |          | 13.12.12 |            | 1.8   | 100.34 | 0.00   | 50 000             |           |         |               | 6.94  | 8.89  | 0.14     |               |          | BBB-/Baa2/BBB- | Нефть и газ   |         |
| Лукойл-4                                | 6 000 R    | 7.40     | 06.12.12 |          | 05.12.13 |            | 13.5  | 100.10 | 0.00   | 100                | 98.95     | 101.50  |               | 7.43  | 7.20  | 1.00     |               |          | BBB-/Baa2/BBB- | Нефть и газ   |         |
| Магнит БО-1                             | 1 000 R    | 8.25     | 11.03.13 |          | 09.09.13 |            | 10.7  |        |        |                    | 99.50     |         |               |       |       |          |               |          | //BB-          | Потреб. усл.  |         |
| Магнит БО-2                             | 1 000 R    | 8.25     | 11.03.13 |          | 09.09.13 |            | 10.7  | 100.05 |        | 4 600              | 99.50     |         |               | 8.34  | 8.18  | 0.81     |               |          | //BB-          | Потреб. усл.  |         |
| Магнит БО-3                             | 1 500 R    | 8.25     | 11.03.13 |          | 09.09.13 |            | 10.7  |        |        |                    | 99.50     | 100.25  |               |       |       |          |               |          | //BB-          | Потреб. усл.  |         |
| Магнит БО-4                             | 2 000 R    | 8.25     | 11.03.13 |          | 09.09.13 |            | 10.7  | 100.10 |        | 17 500             | 100.02    | 100.12  |               | 8.28  | 8.17  | 0.81     |               |          | //BB-          | Потреб. усл.  |         |
| Магнит БО-5                             | 5 000 R    | 8.00     | 01.03.13 |          | 28.02.14 |            | 16.3  |        |        |                    | 98.70     |         |               |       |       |          |               |          | //BB-          | Потреб. усл.  |         |
| Магнит БО-6                             | 5 000 R    | 7.75     | 23.10.12 |          | 22.04.14 |            | 18.1  |        |        |                    |           |         |               |       |       |          |               |          | //BB-          | Потреб. усл.  |         |
| Магнит БО-7                             | 5 000 R    | 8.90     | 25.03.13 |          | 21.09.15 |            | 35.1  | 100.38 | 0.18   | 1 000              | 100.30    | 100.50  |               | 8.94  | 8.82  | 2.41     |               |          | //BB-          | Потреб. усл.  |         |
| Макромир-1                              | 1 000 R    |          | 26.02.13 |          | 26.02.13 |            | 4.3   |        |        |                    |           |         |               |       |       |          |               |          |                | Строительство |         |
| МБРР-2                                  | 3 000 R    | 7.00     | 27.12.12 |          | 28.03.13 |            | 5.3   |        |        |                    | 99.45     | 99.82   |               |       |       |          |               |          |                | V+/B1/        | Финансы |
| МБРР-3                                  | 3 000 R    | 8.25     | 23.10.12 |          | 23.04.13 |            | 6.1   |        |        |                    |           |         |               |       |       |          |               |          |                | V+/B1/        | Финансы |
| МБРР-4                                  | 5 000 R    | 9.50     | 28.02.13 |          | 27.02.14 |            | 16.3  |        |        |                    | 99.01     | 99.90   |               |       |       |          |               |          |                | V+/B1/        | Финансы |
| МБРР-5                                  | 5 000 R    | 9.50     | 13.12.12 | 17.12.12 | 12.06.14 | 1.9        | 19.8  |        |        |                    | 100.00    | 100.35  |               |       |       |          |               |          |                | V+/B1/        | Финансы |
| МДМ Банк БО-1                           | 5 000 R    | 12.75    | 29.11.12 |          | 29.11.12 |            | 1.3   |        |        |                    | 100.50    | 100.70  |               |       |       |          |               |          |                | BB-/Baa2/BB-  | Финансы |
| МДМ Банк БО-2                           | 5 000 R    | 8.15     | 22.03.13 |          | 21.03.14 |            | 17.0  |        |        |                    |           |         |               |       |       |          |               |          |                | BB-/Baa2/BB-  | Финансы |
| МДМ Банк БО-4                           | 5 000 R    | 9.50     | 16.12.12 | 20.12.12 | 16.12.14 | 2.0        | 25.9  | 100.20 | 0.02   | 92                 | 97.23     | 100.23  | 8.26          | 0.62  | 9.19  | 0.15     |               |          |                | BB-/Baa2/BB-  | Финансы |
| МДМ Банк-8                              | 6 203 R    | 9.00     | 11.04.13 | 09.07.13 | 09.04.15 | 8.6        | 29.7  | 100.09 | (0.04) | 131 000            | 100.04    | 100.15  | 7.87          | 9.16  | 8.98  | 0.89     |               |          |                | BB-/Baa2/BB-  | Финансы |
| Мегафон 05                              | 10 000 R   | 8.05     | 11.04.13 | 14.10.14 | 29.09.22 | 23.8       | 119.4 | 100.01 | (0.01) | 137 002            | 100.00    | 100.05  | 8.20          |       | 8.04  | 1.72     |               |          |                | BB+/Baa1/BBB- | Телеком |
| Медведь-2                               | 1 000 R    | 12.50    | 26.11.12 | 02.09.13 | 22.08.16 | 10.5       | 46.1  | 100.00 |        | 20 628             | 86.00     |         | 13.08         |       | 12.28 | 0.72     |               |          |                | /B3/          | Финансы |
| МеталКомБ БО-1                          | 1 500 R    | 8.70     | 02.02.13 | 02.02.13 | 02.08.14 | 3.5        | 21.4  |        |        |                    | 85.30     |         |               |       |       |          |               |          |                | /B3/          | Финансы |
| МеталКомБ БО-5                          | 1 500 R    | 11.75    | 09.04.13 | 10.10.13 | 06.10.15 | 11.7       | 35.6  | 100.50 | (0.10) | 1 500              | 100.11    | 100.63  | 11.50         |       | 11.66 | 0.85     |               |          |                | /B3/          | Финансы |
| МеталКомБ-1                             | 900 R      | 9.40     | 27.11.12 |          | 26.11.13 |            | 13.2  |        |        |                    | 93.00     |         |               |       |       |          |               |          |                | /B3/          | Финансы |
| Металлоинв-01                           | 5 000 R    | 9.00     | 18.03.13 | 19.03.15 | 07.03.22 | 29.0       | 112.6 |        |        |                    | 99.90     | 100.20  |               |       |       |          |               |          |                | BB-/Baa3/BB-  | МГД     |
| Металлоинв-05                           | 10 000 R   | 9.00     | 18.03.13 | 19.03.15 | 07.03.22 | 29.0       | 112.6 | 99.95  | 0.09   | 176 204            | 99.70     | 99.95   | 9.22          |       | 8.94  | 2.02     |               |          |                | BB-/Baa3/BB-  | МГД     |
| Металлоинв-06                           | 10 000 R   | 9.00     | 21.03.13 | 24.03.15 | 10.03.22 | 29.1       | 112.7 | 99.92  | 0.07   | 155 000            | 99.65     | 100.00  | 9.24          |       | 8.95  | 2.02     |               |          |                | BB-/Baa3/BB-  | МГД     |
| МеталлоинвБ-1                           | 1 500 R    | 10.15    | 19.12.12 | 21.12.12 | 22.06.15 | 2.1        | 32.1  |        |        |                    | 100.10    | 100.23  |               |       |       |          |               |          |                | /B3/          | Финансы |
| МетКомБанк-1                            | 2 000 R    | 10.75    | 13.04.13 | 17.04.13 | 15.04.15 | 5.9        | 29.9  |        |        |                    | 99.85     | 100.40  |               |       |       |          |               |          |                | /B3/          | Финансы |
| Мечел БО-1                              | 5 000 R    | 8.10     | 09.11.12 |          | 09.11.12 |            | 0.7   | 99.94  | 0.00   | 18 491             | 99.95     | 99.97   |               | 9.16  | 7.83  | 0.06     |               |          |                | /B2/          | МГД     |
| Мечел БО-11                             | 3 000 R    | 11.25    | 09.04.13 |          | 07.04.15 |            | 29.6  |        |        |                    |           |         |               |       |       |          |               |          |                | /B2/          | МГД     |
| Мечел БО-12                             | 3 000 R    | 11.25    | 09.04.13 |          | 07.04.15 |            | 29.6  |        |        |                    |           |         |               |       |       |          |               |          |                | /B2/          | МГД     |
| Мечел БО-2                              | 5 000 R    | 9.75     | 12.03.13 |          | 12.03.13 |            | 4.7   | 99.22  | 0.05   | 24 130             | 98.86     | 99.19   |               | 12.10 | 9.73  | 0.35     |               |          |                | /B2/          | МГД     |
| Мечел БО-3                              | 5 000 R    | 9.75     | 24.10.12 |          | 24.04.13 |            | 6.1   |        |        |                    |           |         |               |       |       |          |               |          |                | /B2/          | МГД     |
| Мечел БО-4                              | 5 000 R    | 10.25    | 12.02.13 | 11.02.14 | 10.02.15 | 15.8       | 27.7  | 94.60  | (2.39) | 30 003             | 95.50     | 97.00   | 15.43         |       | 10.63 | 1.08     |               |          |                | /B2/          | МГД     |
| Мечел БО-5                              | 5 000 R    | 11.25    | 09.04.13 |          | 07.04.15 |            | 29.6  |        |        |                    |           |         |               |       |       |          |               |          |                | /B2/          | МГД     |
| Мечел БО-6                              | 2 000 R    | 11.25    | 09.04.13 |          | 07.04.15 |            | 29.6  |        |        |                    |           |         |               |       |       |          |               |          |                | /B2/          | МГД     |
| Мечел БО-7                              | 2 000 R    | 11.25    | 09.04.13 |          | 07.04.15 |            | 29.6  |        |        |                    | 87.00     |         |               |       |       |          |               |          |                | /B2/          | МГД     |
| Мечел-02                                | 5 000 R    |          |          |          |          |            |       |        |        |                    |           |         |               |       |       |          |               |          |                |               |         |

## Рынок рублевых облигаций

| Выпуск                                  | Объем, млн | Купон, % | Дата     |          |          | Месяцев до |        | Цена   | Изм.      | Торговый объем, шт | Котировки |         | Доходность, % |       |       | Дюр, лет       | Рейтинг F/M/S  | Сектор           |
|---|------------|----------|----------|----------|----------|------------|--------|--------|-----------|--------------------|-----------|---------|---------------|-------|-------|----------------|----------------|------------------|
|   |            |          | купона   | оферты   | погаш    | офрт       | погаш  |        |           |                    | покупка   | продажа | офрт          | погаш | текущ |                |                |                  |
| <b>КОРПОРАТИВНЫЕ РУБЛЕВЫЕ ОБЛИГАЦИИ</b> |            |          |          |          |          |            |        |        |           |                    |           |         |               |       |       |                |                |                  |
| ММК БО-1                                | 5 000 R    | 6.90     | 15.11.12 |          | 15.11.12 | 0.9        |        |        |           |                    | 100.15    |         |               |       |       | BB+/Ba3/отзван | МГД            |                  |
| ММК БО-4                                | 5 000 R    | 7.65     | 28.02.13 |          | 27.02.14 | 16.3       |        |        |           | 99.20              | 99.32     |         |               |       |       | BB+/Ba3/отзван | МГД            |                  |
| ММК БО-5                                | 8 000 R    | 7.65     | 04.04.13 |          | 04.04.13 | 5.5        |        |        |           | 99.90              | 100.10    |         |               |       |       | BB+/Ba3/отзван | МГД            |                  |
| ММК БО-6                                | 5 000 R    | 7.20     | 10.01.13 |          | 10.07.14 | 20.7       |        |        |           | 97.50              | 97.90     |         |               |       |       | BB+/Ba3/отзван | МГД            |                  |
| ММК БО-7                                | 5 000 R    | 7.25     | 22.01.13 |          | 22.07.14 | 21.1       | 97.85  | 6 000  |           | 97.56              | 98.05     |         | 8.77          | 7.28  | 1.52  | BB+/Ba3/отзван | МГД            |                  |
| ММК БО-8                                | 5 000 R    | 8.19     | 14.02.13 | 21.08.13 | 12.02.15 | 10.1       | 27.8   |        |           | 100.00             | 100.15    |         |               |       |       | BB+/Ba3/отзван | МГД            |                  |
| МойБанк-5                               | 1 603 R    | 12.00    | 18.04.13 |          | 16.04.15 | 29.9       | 100.00 | 50     |           | 100.00             |           |         |               | 12.00 |       | /B3/           | Финансы        |                  |
| Моссельпром-2                           | 1 500 R    | 1.00     | 11.04.13 | 22.04.13 | 10.04.14 | 6.1        | 17.7   |        |           |                    |           |         |               |       |       | /B3/           | Сельск. хоз.   |                  |
| Мострасавто-1                           | 3 225 R    | 11.80    | 18.12.12 |          | 18.12.12 | 2.0        |        |        |           |                    |           |         |               |       |       | //отзван       | Транспорт      |                  |
| Мосэнерго-2                             | 5 000 R    | 1.00     | 21.02.13 | 21.02.13 | 18.02.16 | 4.1        | 40.0   |        |           | 94.00              | 98.10     |         |               |       |       | //BB           | Электроэнерг.  |                  |
| Мосэнерго-3                             | 5 000 R    | 10.25    | 30.11.12 | 06.12.12 | 28.11.14 | 1.6        | 25.3   | 100.35 | (0.00)    | 466 000            | 100.30    | 100.40  | 7.20          |       | 9.83  | 0.11           | //BB           | Электроэнерг.    |
| МОЭК-1                                  | 6 000 R    | 6.35     | 25.10.12 |          | 25.07.13 | 9.2        |        |        |           |                    |           |         |               |       |       | BB+/BB         | Электроэнерг.  |                  |
| МОЭК БО-01                              | 5 000 R    | 8.80     | 22.03.13 |          | 18.09.15 | 35.0       | 100.35 | (0.02) | 500       | 100.20             | 100.40    |         |               | 8.85  | 8.71  | 2.41           | /Ba2/          | Электроэнерг.    |
| МФ Сажд-1-об                            | 2 500 R    | 8.00     | 22.11.12 |          | 07.05.26 | 162.7      |        |        |           |                    |           |         |               |       |       |                |                | Потреб. усл.     |
| МРСК Центра БО-01                       | 4 000 R    | 8.95     | 17.04.13 |          | 14.10.15 | 35.8       | 100.06 | 0.06   | 1 181 003 | 100.00             | 100.10    |         |               | 9.13  | 8.94  | 2.46           | //BB-          | Электроэнерг.    |
| МРСК Юга-2                              | 6 000 R    | 8.10     | 26.02.13 |          | 26.08.14 | 22.2       | 96.15  |        | 5         | 96.00              | 96.99     |         |               | 10.70 | 8.33  | 1.57           |                | Электроэнерг.    |
| МСП Банк-1                              | 5 000 R    | 8.70     | 28.03.13 | 31.03.14 | 17.03.22 | 17.4       | 113.0  | 100.35 | 0.21      | 40 000             | 100.27    | 100.35  | 8.61          |       | 8.63  | 1.27           | /Ba2/BBB       | Финансы          |
| МСП Банк-2                              | 5 000 R    | 9.20     | 21.02.13 | 25.08.14 | 11.08.22 | 22.2       | 117.8  | 100.58 | (0.06)    | 242 127            | 100.50    | 100.60  | 9.03          |       | 9.02  | 1.57           | /Ba2/BBB       | Финансы          |
| МТС-1                                   | 10 000 R   | 7.00     | 18.04.13 |          | 17.10.13 | 11.9       |        |        |           | 99.80              | 100.19    |         |               |       |       |                | BB+/Ba2/BB     | Телеком          |
| МТС-2                                   | 10 000 R   | 7.75     | 23.10.12 |          | 20.10.15 | 36.0       |        |        |           |                    |           |         |               |       |       |                | BB+/Ba2/BB     | Телеком          |
| МТС-3                                   | 10 000 R   | 8.00     | 18.12.12 | 20.06.13 | 12.06.18 | 8.0        | 67.8   | 100.51 | 0.01      | 31 359             | 100.20    | 100.70  | 7.30          |       | 7.75  | 0.60           | BB+/Ba2/BB     | Телеком          |
| МТС-4                                   | 15 000 R   | 7.60     | 14.05.13 |          | 13.05.14 | 18.8       | 99.30  | 0.04   | 4 611     | 99.30              | 99.65     |         |               | 8.04  | 7.41  | 1.39           | BB+/Ba2/BB     | Телеком          |
| МТС-5                                   | 15 000 R   | 8.75     | 23.07.13 |          | 19.07.16 | 45.0       |        |        |           | 98.51              | 100.00    |         |               |       |       |                | BB+/Ba2/BB     | Телеком          |
| МТС-7                                   | 10 000 R   | 8.70     | 13.11.12 |          | 07.11.17 | 60.7       | 99.40  | 0.06   | 312 842   | 99.00              | 99.75     |         |               | 9.04  | 8.44  | 3.71           | BB+/Ba2/BB     | Телеком          |
| МТС-8                                   | 15 000 R   | 8.15     | 13.11.12 | 13.11.15 | 03.11.20 | 36.8       | 96.6   |        |           | 98.30              | 99.25     |         |               |       |       |                | BB+/Ba2/BB     | Телеком          |
| Н Ленск-3                               | 500 R      | 14.00    | 15.01.13 |          | 16.07.13 | 8.9        | 100.00 | 0.17   | 350       | 100.00             | 100.30    |         |               | 14.40 | 13.52 | 0.62           |                | МГД              |
| НацКал БО-3                             | 500 R      | 8.20     | 24.12.12 |          | 23.06.14 | 20.1       |        |        |           |                    |           |         |               |       |       |                |                | Финансы          |
| НацКал БО-4                             | 500 R      | 8.20     | 24.12.12 |          | 23.06.14 | 20.1       |        |        |           |                    |           |         |               |       |       |                |                | Финансы          |
| НацСтанд-1                              | 1 500 R    | 9.80     | 10.03.13 | 10.03.13 | 11.03.14 | 4.7        | 16.7   |        |           | 100.00             | 100.15    |         |               |       |       |                | /B3/           | Финансы          |
| НацСтандФ БО-1                          | 2 000 R    | 10.50    | 02.11.12 |          | 02.05.14 | 18.4       |        |        |           | 102.35             |           |         |               |       |       |                | /B3/           | Финансы          |
| НИА ВТБ-1                               | 1 830 R    | 10.50    | 26.10.12 |          | 26.02.39 | 316.5      |        |        |           |                    |           |         |               |       |       |                | /Ba1/          | Финансы          |
| НИА ВТБ-2                               | 2 027 R    |          | 26.10.12 |          | 26.02.39 | 316.5      |        |        |           |                    |           |         |               |       |       |                | /Ba1/          | Финансы          |
| НЛМК БО-1                               | 5 000 R    | 9.75     | 04.12.12 |          | 04.12.12 | 1.5        | 100.26 | (0.01) | 65 123    | 96.00              |           |         |               | 7.69  | 9.39  | 0.12           | BBB-/Baa3/BBB- | МГД              |
| НЛМК БО-2                               | 5 000 R    | 8.75     | 19.12.12 | 21.06.13 | 17.12.14 | 8.1        | 25.9   |        |           | 100.55             | 100.70    |         |               |       |       |                | BBB-/Baa3/BBB- | МГД              |
| НЛМК БО-3                               | 5 000 R    | 8.75     | 19.12.12 | 21.06.13 | 17.12.14 | 8.1        | 25.9   |        |           | 100.55             | 100.70    |         |               |       |       |                | BBB-/Baa3/BBB- | МГД              |
| НЛМК БО-4                               | 5 000 R    | 8.25     | 11.03.13 | 10.09.14 | 07.09.15 | 22.7       | 34.6   | 100.25 | 0.07      | 340 002            | 100.20    | 100.29  | 8.26          |       | 8.16  | 1.64           | BBB-/Baa3/BBB- | МГД              |
| НЛМК БО-5                               | 10 000 R   | 10.75    | 30.10.12 |          | 30.10.12 | 0.4        | 100.09 | (0.01) | 148 466   | 100.10             | 100.13    |         |               | 7.91  | 10.23 | 0.03           | BBB-/Baa3/BBB- | МГД              |
| НЛМК БО-6                               | 10 000 R   | 7.75     | 05.03.13 |          | 05.03.13 | 4.5        |        |        |           | 100.00             | 100.25    |         |               |       |       |                | BBB-/Baa3/BBB- | МГД              |
| НЛМК БО-7                               | 10 000 R   | 8.95     | 13.11.12 |          | 11.11.14 | 24.8       | 101.23 |        | 59 000    | 101.00             | 101.55    |         |               | 8.46  | 8.52  | 1.72           | BBB-/Baa3/BBB- | МГД              |
| НЛМК-07                                 | 5 000 R    | 8.50     | 18.03.13 | 20.03.15 | 05.09.22 | 29.0       | 118.6  | 100.25 | (0.01)    | 50 000             | 100.20    | 100.41  | 8.55          |       | 8.42  | 2.04           | BBB-/Baa3/BBB- | МГД              |
| НМТП БО-2                               | 4 000 R    | 9.00     | 31.10.12 |          | 29.04.15 | 30.3       | 100.35 | 0.14   | 1 311     | 100.20             | 100.40    |         |               | 9.04  | 8.61  | 2.04           | /Ba3/BB-       | Транспорт        |
| Новатэк БО-1                            | 10 000 R   | 7.50     | 25.12.12 |          | 25.06.13 | 8.2        | 100.09 | 0.09   | 9 700     | 98.99              | 100.02    |         |               | 7.47  | 7.32  | 0.62           | BBB-/Baa3/BBB- | Нефть и газ      |
| Новатэк БО-2                            | 10 000 R   | 8.35     | 15.04.13 |          | 12.10.15 | 35.8       | 100.36 | 0.14   | 708 001   | 100.00             | 100.50    |         |               | 8.38  | 8.31  | 2.49           | BBB-/Baa3/BBB- | Нефть и газ      |
| Новатэк БО-3                            | 5 000 R    | 8.35     | 15.04.13 |          | 12.10.15 | 35.8       | 100.17 | (0.29) | 100 202   | 100.10             | 100.45    |         |               | 8.46  | 8.33  | 2.49           | BBB-/Baa3/BBB- | Нефть и газ      |
| Новатэк БО-4                            | 5 000 R    | 8.35     | 15.04.13 |          | 12.10.15 | 35.8       | 100.39 | (0.02) | 76 927    | 100.20             | 100.45    |         |               | 8.37  | 8.31  | 2.49           | BBB-/Baa3/BBB- | Нефть и газ      |
| Новиком БО-1                            | 3 000 R    | 8.50     | 07.01.13 | 12.07.13 | 07.07.14 | 8.7        | 20.6   |        |           | 99.15              | 99.70     |         |               |       |       |                | /B2/           | Финансы          |
| Новиком-1                               | 2 000 R    | 9.50     | 24.11.12 | 31.05.13 | 25.11.13 | 7.4        | 13.2   |        |           | 99.50              | 100.20    |         |               |       |       |                | /B2/           | Финансы          |
| Новикомбанк БО-4                        | 2 000 R    | 10.25    | 11.04.13 | 18.10.13 | 11.10.15 | 12.0       | 35.7   |        |           | 100.15             | 100.33    |         |               |       |       |                | /B2/           | Финансы          |
| Номос БО-1                              | 5 000 R    | 9.10     | 24.02.13 |          | 24.02.14 | 16.2       |        |        |           | 100.00             | 100.20    |         |               |       |       |                | BB/Ba3/        | Финансы          |
| Номос БО-2                              | 5 000 R    | 8.00     | 18.04.13 | 22.04.13 | 18.10.14 | 6.1        | 24.0   |        |           | 99.63              | 99.88     |         |               |       |       |                | BB/Ba3/        | Финансы          |
| Номос БО-3                              | 5 000 R    | 9.15     | 09.02.13 | 14.08.13 | 09.08.15 | 9.8        | 33.7   | 100.24 |           | 80 000             | 100.25    | 100.30  | 9.00          |       | 8.97  | 0.72           | BB/Ba3/        | Финансы          |
| Номос-09                                | 5 000 R    | 8.75     | 14.12.12 |          | 14.06.13 | 7.8        |        |        |           | 100.05             | 100.13    |         |               |       |       |                | BB/Ba3/        | Финансы          |
| Номос-11                                | 5 000 R    | 9.50     | 02.01.13 |          | 02.07.14 | 20.4       |        |        |           | 100.00             | 100.37    |         |               |       |       |                | BB/Ba3/        | Финансы          |
| Номос-12                                | 5 000 R    | 8.50     | 23.02.13 | 28.08.13 | 28.08.17 | 10.3       | 58.3   |        |           | 99.60              | 100.00    |         |               |       |       |                | BB/Ba3/        | Финансы          |
| НорНикель БО-3                          | 15 000 R   | 7.00     | 29.01.13 |          | 30.07.13 | 9.3        |        |        |           | 97.95              | 100.00    |         |               |       |       |                | BB+/Ba2/BBB-   | МГД              |
| НотаБ-1                                 | 1 000 R    | 11.00    | 13.02.13 | 20.02.13 | 12.02.14 | 4.1        | 15.8   | 100.29 | 0.16      | 60 000             | 100.03    | 100.25  | 10.23         |       | 10.76 | 0.29           | /B3/           | Финансы          |
| НПК БО-1                                | 5 000 R    | 10.00    | 05.03.13 |          | 03.03.15 | 28.4       | 100.60 |        | 600       | 100.60             | 100.90    |         |               | 9.94  | 9.82  | 1.95           | /B1/           | Транспорт        |
| НПК БО-2                                | 5 000 R    | 10.00    | 05.03.13 |          | 03.03.15 | 28.4       | 100.64 | (0.13) | 2         | 100.25             | 100.70    |         |               | 9.92  | 9.82  | 1.95           | /B1/           | Транспорт        |
| НПК-1                                   | 1 800 R    | 9.25     | 11.01.13 |          | 10.07.15 | 32.7       |        |        |           | 98.50              | 99.99     |         |               |       |       |                | /B1/           | Транспорт        |
| НПО Сатурн-3                            | 3 500 R    | 8.00     | 05.12.12 | 06.12.12 | 06.06.14 | 1.6        | 19.6   |        |           | 2.02               |           |         |               |       |       |                |                | Машиностр. и пр. |
| НФК Банк БО-1                           | 2 000 R    | 12.30    | 15.04.13 |          | 15.04.14 | 17.9       | 100.00 | (0.05) | 1 221 783 | 99.90              | 100.05    |         |               | 12.68 | 12.29 | 1.25           | /B3/B          | Финансы          |
| ОАК-1                                   | 46 280 R   | 8.00     | 12.03.13 |          | 17.03.20 | 89.0       |        |        |           | 99.50              |           |         |               |       |       |                |                | Машиностр. и пр. |
| ОбКондирер-2                            | 3 000 R    | 10.50    | 17.04.13 |          | 17.04.13 | 5.9        |        |        |           |                    |           |         |               |       |       |                | B/             | Потреб. тов.     |
| Оборонпром-1                            | 21 091 R   | 8.00     | 19.10.12 |          | 24.04.20 | 90.2       |        |        |           |                    |           |         |               |       |       |                |                | Машиностр. и пр. |
| ОИЖК-2                                  | 1 500 R    | 11.00    | 12.02.13 |          | 07.02.17 | 51.7       |        |        |           |                    |           |         |               |       |       |                |                | Финансы          |
| ОМЗ-6                                   | 1 600 R    | 8.25     | 30.11.12 |          | 31.05.13 | 7.4        |        |        |           |                    |           |         |               |       |       |                |                |                  |

## Рынок рублевых облигаций

| Выпуск                                  | Объем, млн | Купон, % | Дата     |            |          | Месяцев до |       | Цена   | Изм.   | Торговый объем, шт | Котировки |         | Доходность, % |       |       | Дюр, лет | Рейтинг F/M/S  | Сектор           |         |
|---|------------|----------|----------|------------|----------|------------|-------|--------|--------|--------------------|-----------|---------|---------------|-------|-------|----------|----------------|------------------|---------|
|   |            |          | купона   | оферты     | погаш    | офрт       | погаш |        |        |                    | покупка   | продажа | офрт          | погаш | текуц |          |                |                  |         |
| <b>КОРПОРАТИВНЫЕ РУБЛЕВЫЕ ОБЛИГАЦИИ</b> |            |          |          |            |          |            |       |        |        |                    |           |         |               |       |       |          |                |                  |         |
| ПраймФ-1                                | 360 \$     | 9.00     | 30.11.12 |            | 29.05.15 |            | 31.3  |        |        |                    | 100.00    | 101.00  |               |       |       |          | Потреб. тов.   |                  |         |
| ПробизнесБ 07                           | 2 000 R    | 11.75    | 05.03.13 | 05.09.13   | 05.09.15 | 10.6       | 34.6  |        |        |                    | 99.80     | 100.40  |               |       |       | B-/B2/   | Финансы        |                  |         |
| ПромсвБ БО-2                            | 5 000 R    | 8.75     | 20.02.13 | 28.02.13   | 18.02.15 | 4.3        | 28.0  | 100.08 | 0.00   | 20 200             | 100.05    | 100.53  | 8.63          |       | 8.63  | 0.32     | BB-/Ba2/отзван | Финансы          |         |
| ПромсвБ БО-3                            | 5 000 R    | 8.60     | 05.02.13 |            | 04.02.14 |            | 15.6  | 99.01  | 0.00   | 5 453              | 99.00     | 99.44   |               | 9.63  | 8.54  | 1.13     | BB-/Ba2/отзван | Финансы          |         |
| ПромсвБ БО-4                            | 5 000 R    | 8.75     | 20.02.13 | 28.02.13   | 18.02.15 | 4.3        | 28.0  | 100.08 |        | 17 000             | 100.05    | 100.50  | 8.63          |       | 8.63  | 0.32     | BB-/Ba2/отзван | Финансы          |         |
| ПромсвБ БО-7                            | 5 000 R    | 10.15    | 06.03.13 | 10.09.14   | 06.09.15 | 22.7       | 34.6  | 100.65 | 0.26   | 150 000            | 100.31    | 100.70  | 9.99          |       | 9.97  | 1.59     | BB-/Ba2/отзван | Финансы          |         |
| ПромсвБ-13                              | 5 000 R    | 12.25    | 07.02.13 |            | 01.02.18 |            | 63.5  |        |        |                    | 99.00     | 101.70  |               |       |       |          | BB-/Ba2/отзван | Финансы          |         |
| ПромсвБ-6                               | 5 000 R    | 8.25     | 17.12.12 |            | 17.06.13 |            | 7.9   | 99.78  | 0.22   | 5 000              | 99.61     | 99.98   |               | 8.75  | 8.05  | 0.59     | BB-/Ba2/отзван | Финансы          |         |
| ПрофМедиа-1                             | 3 000 R    | 10.50    | 17.01.13 | 23.07.13   | 16.07.15 | 9.1        | 32.9  | 99.00  | 0.00   | 212                | 98.90     | 99.10   | 12.24         |       | 10.33 | 0.64     | //B+           | Медиа            |         |
| Разгуляй БО-16                          | 3 000 R    | 12.00    | 07.11.12 | 14.11.12   | 07.05.14 | 0.9        | 18.6  | 98.72  | (0.12) | 2 813              | 98.63     | 98.80   | 40.04         |       | 11.53 | 0.04     |                | Сельск. хоз.     |         |
| Разгуляй-5                              | 2 000 R    | 0.00     | 24.10.12 |            | 23.10.13 |            | 12.1  |        |        |                    |           |         |               |       |       |          |                | Сельск. хоз.     |         |
| Райффайзен БО-7                         | 5 000 R    | 7.50     | 28.11.12 |            | 27.11.13 |            | 13.3  | 99.65  | (0.10) | 1 999              | 99.65     | 99.80   |               | 7.98  | 7.31  | 0.98     | BBB+/Baa3/BBB  | Финансы          |         |
| Райффайзен-4                            | 10 000 R   | 8.75     | 04.12.12 |            | 03.12.13 |            | 13.5  | 101.01 | 0.01   | 10 000             | 100.95    | 101.04  |               | 7.93  | 8.39  | 0.99     | BBB+/Baa3/BBB  | Финансы          |         |
| РГС Б-3                                 | 2 000 R    | 9.80     | 28.02.13 | 04.03.13   | 31.08.14 | 4.5        | 22.4  |        |        |                    | 100.00    | 100.35  |               |       |       |          | /B2/           | Финансы          |         |
| РГС Б-4                                 | 3 000 R    | 8.75     | 30.12.12 | 03.07.13   | 03.07.15 | 8.4        | 32.4  |        |        |                    | 99.00     | 99.15   |               |       |       |          | /B2/           | Финансы          |         |
| Ремлутмаш-1                             | 2 300 R    | 8.50     | 25.10.12 |            | 20.10.16 |            | 48.1  |        |        |                    |           |         |               |       |       |          |                | Машиностр. и пр. |         |
| РенКап БО-2                             | 2 000 R    | 12.90    | 09.02.13 | 16.08.13   | 09.08.15 | 9.9        | 33.7  |        |        |                    | 100.41    | 100.55  |               |       |       |          | B/B2/B         | Финансы          |         |
| РенКап БО-3                             | 3 000 R    | 9.90     | 05.02.13 | 12.08.13   | 05.08.14 | 9.8        | 21.5  | 98.43  | (0.12) | 62 562             | 98.43     | 98.60   | 12.33         |       | 9.86  | 0.69     | B/B2/B         | Финансы          |         |
| РЕСО-Гар 01                             | 5 000 R    | 9.40     | 04.03.13 | 04.09.14   | 22.08.22 | 22.5       | 118.2 |        |        |                    | 100.00    | 100.80  |               |       |       |          | //BB+          | Финансы          |         |
| РЕСО-Гар 02                             | 5 000 R    | 8.70     | 26.03.13 | 27.09.13   | 13.09.22 | 11.3       | 118.9 |        |        |                    |           |         |               |       |       |          | //BB+          | Финансы          |         |
| РЖД БО-1                                | 15 000 R   | 9.40     | 05.12.12 |            | 05.12.12 |            | 1.5   | 100.35 |        | 20                 | 100.17    | 100.35  |               | 6.68  | 9.06  | 0.12     | BBB/Baa1/BBB   | Транспорт        |         |
| РЖД-07                                  | 5 000 R    | 7.55     | 07.11.12 |            | 07.11.12 |            | 0.6   | 100.06 | 0.02   | 1 546              | 100.04    | 100.08  |               | 6.43  | 7.30  | 0.05     | BBB/Baa1/BBB   | Транспорт        |         |
| РЖД-09                                  | 15 000 R   | 6.90     | 14.11.12 |            | 13.11.13 |            | 12.8  | 99.63  | 0.12   | 100 078            | 99.60     | 99.65   |               | 7.39  | 6.73  | 0.95     | BBB/Baa1/BBB   | Транспорт        |         |
| РЖД-10                                  | 15 000 R   | 15.00    | 07.03.13 |            | 06.03.14 |            | 16.5  | 109.72 | (0.06) | 178 010            | 109.60    | 109.80  |               | 7.58  | 13.46 | 1.19     | BBB/Baa1/BBB   | Транспорт        |         |
| РЖД-11                                  | 15 000 R   | 7.80     | 21.11.12 |            | 18.11.15 |            | 37.0  | 99.65  |        | 10 000             | 99.45     | 99.75   |               | 8.08  | 7.59  | 2.51     | BBB/Baa1/BBB   | Транспорт        |         |
| РЖД-12                                  | 15 000 R   | 0.10     | 22.11.12 | 26.11.12   | 16.05.19 | 1.2        | 78.9  |        |        |                    | 99.12     | 99.42   |               |       |       |          | BBB/Baa1/BBB   | Транспорт        |         |
| РЖД-13                                  | 15 000 R   | 0.10     | 07.03.13 | 12.03.13   | 06.03.14 | 4.7        | 16.5  |        |        |                    | 99.75     | 100.05  |               |       |       |          | BBB/Baa1/BBB   | Транспорт        |         |
| РЖД-14                                  | 15 000 R   | 7.85     | 09.04.13 |            | 07.04.15 | 2.2        | 29.6  | 100.03 | 0.23   | 80 000             | 99.95     | 100.10  |               | 7.99  | 7.83  | 2.12     | BBB/Baa1/BBB   | Транспорт        |         |
| РЖД-15                                  | 15 000 R   | 10.02    | 24.12.12 | 26.12.12   | 20.06.16 | 4.2        | 44.1  | 100.50 | 0.06   | 5 000              | 100.44    | 100.52  | 7.24          |       | 9.67  | 0.17     | BBB/Baa1/BBB   | Транспорт        |         |
| РЖД-16                                  | 15 000 R   | 7.90     | 10.12.12 | 07.06.16   | 05.06.17 | 43.6       | 55.6  | 99.94  | 0.07   | 7                  | 99.80     | 100.10  | 8.07          |       | 7.69  | 2.91     | BBB/Baa1/BBB   | Транспорт        |         |
| РЖД-17                                  | 15 000 R   | 10.30    | 21.01.13 | 23.07.13   | 16.07.18 | 9.1        | 68.9  |        |        |                    | 102.19    | 102.50  |               |       |       |          | BBB/Baa1/BBB   | Транспорт        |         |
| РЖД-18                                  | 15 000 R   | 10.50    | 21.01.13 | 23.07.14   | 15.07.19 | 21.1       | 80.9  | 104.53 | 0.00   | 174                | 104.35    | 104.66  |               |       | 9.81  |          | BBB/Baa1/BBB   | Транспорт        |         |
| РЖД-19                                  | 10 000 R   | 8.15     | 21.01.13 | 18.07.18   | 08.07.24 | 69.0       | 140.7 |        |        |                    | 100.05    | 100.35  |               |       |       |          | BBB/Baa1/BBB   | Транспорт        |         |
| РЖД-23                                  | 15 000 R   | 9.00     | 31.01.13 | 05.02.15   | 16.01.25 | 27.6       | 147.0 | 102.70 | (0.06) | 90                 | 102.70    | 102.80  | 7.83          |       | 8.60  | 1.93     | BBB/Baa1/BBB   | Транспорт        |         |
| РЖД-32                                  | 10 000 R   | 8.95     | 18.01.13 | 13.07.22   | 25.06.32 | 116.8      | 236.3 | 100.10 | 0.10   | 2                  | 99.95     | 100.05  |               |       | 8.75  |          | BBB/Baa1/BBB   | Транспорт        |         |
| РиэлЛизинг                              | 2 000 R    | 8.50     | 21.12.12 |            | 19.12.14 |            | 26.0  |        |        |                    |           |         |               |       |       |          |                | Финансы          |         |
| РК Казначей-1                           | 3 000 R    | 10.50    | 23.11.12 | 28.11.12   | 20.11.15 | 1.3        | 37.1  |        |        |                    |           |         |               |       |       |          |                | Финансы          |         |
| РМБ-3                                   | 1 100 R    | 11.00    | 24.03.13 |            | 23.09.13 |            | 11.1  |        |        |                    | 99.68     | 100.25  |               |       |       |          | /B3/           | Финансы          |         |
| РМК-3                                   | 3 000 R    | 10.40    | 18.12.12 | 20.12.13   | 15.12.15 | 14.0       | 37.9  |        |        |                    | 97.00     | 99.00   |               |       |       |          |                | МГД              |         |
| РМК-4                                   | 5 000 R    | 9.00     | 06.12.12 | 10.06.14   | 02.06.16 | 19.7       | 43.5  | 92.00  | (0.47) | 2                  | 91.81     | 92.50   | 15.21         |       | 9.45  | 1.30     |                | МГД              |         |
| РосБанк БО-1                            | 5 000 R    | 8.90     | 25.12.12 |            | 25.06.13 |            | 8.2   | 100.40 |        | 35 510             | 100.20    | 100.45  |               | 8.46  | 8.62  | 0.61     | BBB+/Baa3/BBB- | Финансы          |         |
| РосБанк БО-2                            | 5 000 R    | 8.00     | 08.01.13 |            | 08.07.13 |            | 8.6   |        |        |                    | 86.00     | 100.00  |               |       |       |          |                | BBB+/Baa3/BBB-   | Финансы |
| РосБанк БО-3                            | 10 000 R   | 8.95     | 16.11.12 | 20.05.13   | 16.11.14 | 7.0        | 24.9  | 100.39 | (0.06) | 70 001             | 86.03     | 100.49  | 8.39          |       | 8.59  | 0.51     | BBB+/Baa3/BBB- | Финансы          |         |
| РосБанк БО-4                            | 10 000 R   | 9.30     | 12.03.13 | 16.09.14   | 12.09.15 | 22.9       | 34.8  |        |        |                    | 100.49    | 100.79  |               |       |       |          |                | BBB+/Baa3/BBB-   | Финансы |
| РосБанк АЗ                              | 5 000 R    | 6.90     | 05.11.12 |            | 06.11.13 |            | 12.6  | 98.29  | (0.14) | 176                | 95.00     |         |               | 8.81  | 6.80  | 0.92     | BBB+/Baa3/BBB- | Финансы          |         |
| РосБанк А5                              | 5 000 R    | 7.40     | 05.11.12 |            | 07.11.14 |            | 24.6  | 96.50  | (0.30) | 300 001            | 95.30     | 105.00  |               | 9.52  | 7.41  | 1.71     | BBB+/Baa3/BBB- | Финансы          |         |
| РосВодКан-3                             | 3 000 R    | 9.00     | 12.11.12 | 14.11.13   | 09.11.15 | 12.9       | 36.7  | 98.53  | (1.41) | 113 412            | 95.05     | 101.99  | 10.75         |       | 8.79  | 0.90     | BB-/           | Потреб. усл.     |         |
| РосгосСтрах-2                           | 5 000 R    | 10.50    | 08.11.12 | 13.11.12   | 02.11.17 | 0.8        | 60.5  | 100.04 | (0.14) | 4 960              | 100.05    | 100.15  |               | 9.79  | 10.03 | 0.05     |                | Финансы          |         |
| РосдорБанк-1                            | 1 050 R    | 11.50    | 08.12.12 | 12.12.12   | 09.12.13 | 1.8        | 13.7  | 100.03 |        | 51 059             | 99.51     | 100.07  | 11.37         |       | 11.04 | 0.13     | /B3/           | Финансы          |         |
| Роснано-1                               | 8 000 R    | 8.90     | 26.12.12 |            | 20.12.17 |            | 62.1  |        |        |                    | 98.41     | 99.45   |               |       |       |          | //BB+          | Финансы          |         |
| Роснано-2                               | 10 000 R   | 8.90     | 26.12.12 |            | 20.12.17 |            | 62.1  | 98.90  |        | 2 000              | 98.40     | 99.50   |               | 9.38  | 8.76  | 3.78     | //BB+          | Финансы          |         |
| Роснано-3                               | 15 000 R   | 8.90     | 26.12.12 |            | 20.12.17 |            | 62.1  | 98.92  | 0.32   | 19 860             | 98.40     | 98.95   |               | 9.37  | 8.75  | 3.79     | //BB+          | Финансы          |         |
| Роснано-4                               | 10 000 R   | 8.40     | 17.04.13 |            | 10.04.19 |            | 77.7  |        |        |                    |           |         |               |       |       |          | //BB+          | Финансы          |         |
| Роснано-5                               | 10 000 R   | 8.40     | 17.04.13 |            | 10.04.19 |            | 77.7  |        |        |                    |           |         |               |       |       |          |                | BB-/Baa3/BB-     | МГД     |
| РосТелеком-01                           | 2 000 R    | 6.60     | 07.02.13 |            | 08.08.13 |            | 9.6   |        |        |                    | 99.35     | 99.75   |               |       |       |          |                | BBB-/BB+         | Телеком |
| РосТелеком-04                           | 1 000 R    | 6.50     | 03.04.13 |            | 03.04.13 |            | 5.5   |        |        |                    | 98.52     | 100.00  |               |       |       |          |                | BBB-/BB+         | Телеком |
| РосТелеком-08                           | 1 200 R    | 6.65     | 04.12.12 |            | 03.09.13 |            | 10.5  |        |        |                    | 98.90     | 99.70   |               |       |       |          |                | BBB-/BB+         | Телеком |
| РосТелеком-10                           | 2 250 R    | 9.29     | 20.11.12 |            | 21.05.13 |            | 7.0   |        |        |                    | 100.02    | 100.55  |               |       |       |          |                | BBB-/BB+         | Телеком |
| РосТелеком-11                           | 3 000 R    | 11.70    | 31.10.12 | 29.07.15 C | 24.07.19 | 33.3       | 81.2  |        |        |                    |           |         |               |       |       |          |                | BBB-/BB+         | Телеком |
| РСГ-1                                   | 3 000 R    | 10.75    | 19.12.12 | 25.12.12   | 18.06.14 | 2.2        | 20.0  | 99.94  | 0.00   | 3 320              | 99.91     | 99.95   | 11.53         |       | 10.67 | 0.15     |                | Строительство    |         |
| РСГ-2                                   | 2 500 R    | 13.75    | 16.04.13 | 21.04.14   | 13.10.15 | 18.0       | 35.8  | 99.97  |        | 166 350            | 100.00    | 100.15  | 14.25         |       | 13.74 | 1.22     |                | Строительство    |         |
| РСХБ БО-1                               | 5 000 R    | 8.30     | 27.02.13 |            | 28.08.13 |            | 10.3  | 100.38 | 1.36   | 18 500             | 100.40    | 100.60  |               | 7.97  | 8.18  | 0.78     | BBB/Baa1/      | Финансы          |         |
| РСХБ БО-2                               | 5 000 R    |          |          |            |          |            |       |        |        |                    |           |         |               |       |       |          |                |                  |         |

## Рынок рублевых облигаций

| Выпуск                                  | Объем, млн | Купон, % | Дата     |            |          | Месяцев до |       | Цена   | Изм.   | Торговый объем, шт | Котировки |         | Доходность, % |       |       | Дюр, лет | Рейтинг F/M/S   | Сектор           |         |
|---|------------|----------|----------|------------|----------|------------|-------|--------|--------|--------------------|-----------|---------|---------------|-------|-------|----------|-----------------|------------------|---------|
|   |            |          | купона   | оферты     | погаш    | офрт       | погаш |        |        |                    | покупка   | продажа | офрт          | погаш | текуц |          |                 |                  |         |
| <b>КОРПОРАТИВНЫЕ РУБЛЕВЫЕ ОБЛИГАЦИИ</b> |            |          |          |            |          |            |       |        |        |                    |           |         |               |       |       |          |                 |                  |         |
| РТК-4                                   | 10 000 R   | 2.00     | 02.09.15 | 08.09.15   | 18.08.27 | 34.7       | 178.1 |        |        |                    |           |         |               |       |       |          | Финансы         |                  |         |
| РусСтанд БО-1                           | 5 000 R    | 11.00    | 09.11.12 | 16.11.12   | 07.11.14 | 0.9        | 24.6  | 100.17 | 0.05   | 37 388             | 100.17    | 100.21  | 8.08          |       | 10.48 | 0.06     | В+/Ва3/В+       | Финансы          |         |
| РусСтанд БО-2                           | 5 000 R    | 9.00     | 26.03.13 | 02.04.13   | 24.03.15 | 5.4        | 29.1  |        |        |                    | 100.23    | 100.35  |               |       |       |          | В+/Ва3/В+       | Финансы          |         |
| РусСтанд БО-6                           | 5 000 R    | 9.40     | 03.11.12 | 11.11.13   | 03.05.15 | 12.8       | 30.4  | 100.51 | 0.02   | 56 586             | 100.50    | 100.84  | 9.06          |       | 8.97  | 0.90     | В+/Ва3/В+       | Финансы          |         |
| РУСАЛ Братск-7                          | 15 000 R   | 8.30     | 28.02.13 | 03.03.14   | 22.02.18 | 16.4       | 64.2  | 93.07  | (0.26) | 4 983              | 92.81     | 93.25   | 14.54         |       | 8.81  | 1.14     |                 | МГД              |         |
| РУСАЛ Братск-8                          | 15 000 R   | 8.50     | 15.04.13 | 15.04.15   | 05.04.21 | 29.9       | 101.6 | 88.33  | 0.19   | 18 786             | 87.71     | 88.35   | 14.75         |       | 9.62  | 1.98     |                 | МГД              |         |
| РусГидро-01                             | 10 000 R   | 8.00     | 22.10.12 | 22.04.16   | 12.04.21 | 42.1       | 101.8 |        |        |                    |           |         |               |       |       |          | ВВ+/отзван/ВВ+  | Электроэнерг.    |         |
| РусГидро-02                             | 5 000 R    | 8.00     | 22.10.12 | 22.04.16   | 12.04.21 | 42.1       | 101.8 |        |        |                    |           |         |               |       |       |          | ВВ+/отзван/ВВ+  | Электроэнерг.    |         |
| РусМоре БО-01                           | 1 000 R    | 12.50    | 25.12.12 | 28.06.13   | 23.06.15 | 8.3        | 32.1  |        |        |                    | 99.90     | 100.03  |               |       |       |          |                 | Потреб. тов.     |         |
| Русфин БО-01                            | 4 000 R    | 7.15     | 04.01.13 | 09.07.13   | 04.07.14 | 8.6        | 20.5  |        |        |                    | 98.90     | 99.20   |               |       |       |          | ВВВ+/Ва1/отзван | Финансы          |         |
| Русфин БО-2                             | 4 000 R    | 8.75     | 06.03.13 | 10.09.13   | 06.03.15 | 10.7       | 28.5  | 100.00 | 0.00   | 18 000             | 99.95     | 100.30  | 8.92          |       | 8.66  | 0.79     | ВВВ+/Ва1/отзван | Финансы          |         |
| Русфин БО-8                             | 2 000 R    | 9.25     | 18.03.13 | 23.09.13   | 14.09.15 | 11.1       | 34.8  |        |        |                    | 100.10    | 100.97  |               |       |       |          | ВВВ+/Ва1/отзван | Финансы          |         |
| Русфин БО-9                             | 2 000 R    | 9.25     | 19.03.13 | 24.09.13   | 15.09.15 | 11.2       | 34.9  |        |        |                    | 100.10    | 100.50  |               |       |       |          | ВВВ+/Ва1/отзван | Финансы          |         |
| Русфин БО-10                            | 2 000 R    | 7.90     | 13.11.12 | 19.11.13   | 10.11.15 | 13.0       | 36.7  |        |        |                    |           |         |               |       |       |          | ВВВ+/Ва1/отзван | Финансы          |         |
| Русфин БО-11                            | 2 000 R    | 7.90     | 14.11.12 | 20.11.13   | 11.11.15 | 13.1       | 36.8  |        |        |                    |           |         |               |       |       |          | ВВВ+/Ва1/отзван | Финансы          |         |
| Сахатрнф-2                              | 2 500 R    | 12.20    | 25.01.13 |            | 26.07.13 |            | 9.2   | 99.00  | 0.00   | 57                 | 98.81     | 99.00   |               | 14.00 | 11.99 | 0.65     |                 | Нефть и газ      |         |
| Связной БО-1                            | 2 000 R    | 14.25    | 07.02.13 | 14.08.13   | 06.08.15 | 9.8        | 33.6  | 99.85  | (0.09) | 82 546             | 99.92     | 99.98   | 14.89         |       | 13.89 | 0.67     |                 | Финансы          |         |
| СвязьБ-3                                | 5 000 R    | 8.50     | 20.12.12 | 24.12.12   | 09.12.21 | 2.2        | 109.7 |        |        |                    | 85.70     |         |               |       |       |          | ВВ/В1/ВВ        | Финансы          |         |
| СвязьБ-4                                | 5 000 R    | 8.75     | 24.10.12 |            | 13.04.22 |            | 113.9 |        |        |                    |           |         |               |       |       |          | ВВ/В1/ВВ        | Финансы          |         |
| СвязьБ-5                                | 5 000 R    | 9.50     | 18.04.13 | 20.04.15   | 07.04.22 | 30.0       | 113.7 |        |        |                    |           |         |               |       |       |          | ВВ/В1/ВВ        | Финансы          |         |
| Северсталь БО-2                         | 10 000 R   | 9.75     | 15.02.13 |            | 15.02.13 |            | 3.9   | 100.70 | 0.09   | 7 440              | 100.67    | 100.75  |               | 7.63  | 9.53  | 0.31     | ВВ/Ва1/ВВ+      | МГД              |         |
| Северсталь БО-4                         | 5 000 R    | 9.75     | 15.02.13 |            | 15.02.13 |            | 3.9   |        |        |                    |           |         |               |       |       |          | ВВ/Ва1/ВВ+      | МГД              |         |
| СЗКК-3                                  | 5 000 R    | 6.73     | 19.10.12 | 09.10.20 C | 26.09.31 | 95.7       | 227.4 |        |        |                    |           |         |               |       |       |          |                 | Строительство    |         |
| СЗКК-4                                  | 5 000 R    | 6.73     | 19.10.12 | 09.10.20 C | 26.09.31 | 95.7       | 227.4 |        |        |                    |           |         |               |       |       |          |                 | Строительство    |         |
| СибМетИнв-1                             | 10 000 R   | 13.50    | 18.04.13 | 20.10.14   | 10.10.19 | 24.0       | 83.7  | 108.28 |        | 269 774            | 108.20    | 108.40  | 9.07          |       | 12.47 | 1.67     | ВВ-/В1/В+       | МГД              |         |
| СибМетИнв-2                             | 10 000 R   | 13.50    | 18.04.13 | 20.10.14   | 10.10.19 | 24.0       | 83.7  | 108.39 |        | 90 003             | 108.05    | 108.60  | 9.02          |       | 12.46 | 1.67     | ВВ-/В1/В+       | МГД              |         |
| СИБУР Х-1                               | 1 500 R    | 10.47    | 01.11.12 |            | 01.11.12 |            | 0.4   |        |        |                    |           |         |               |       |       |          | ВВ/Ва2/         | Хим. пром.       |         |
| СИБУР Х-5                               | 30 000 R   | 8.00     | 15.03.13 | 18.03.13   | 13.03.15 | 4.9        | 28.8  |        |        |                    |           |         |               |       |       |          | ВВ/Ва2/         | Хим. пром.       |         |
| Синергия БО-1                           | 3 000 R    | 9.50     | 04.04.13 |            | 03.10.13 |            | 11.5  |        |        |                    | 100.00    | 100.83  |               |       |       |          | В//             | Потреб. тов.     |         |
| Синергия БО-3                           | 2 000 R    | 11.00    | 05.12.12 |            | 03.06.15 |            | 31.5  |        |        |                    |           |         |               |       |       |          | В//             | Потреб. тов.     |         |
| Синергия-3                              | 2 500 R    | 8.00     | 18.02.13 |            | 18.08.14 |            | 22.0  |        |        |                    |           |         |               |       |       |          | В//             | Потреб. тов.     |         |
| СистемаАФК-1                            | 6 000 R    | 9.75     | 07.03.13 |            | 07.03.13 |            | 4.6   |        |        |                    | 100.75    | 100.87  |               |       |       |          | ВВ-/Ва3/ВВ      | Телеком          |         |
| СистемаАФК-2                            | 20 000 R   | 8.35     | 12.02.13 |            | 12.08.14 |            | 21.8  |        |        |                    | 100.20    | 101.39  |               |       |       |          | ВВ-/Ва3/ВВ      | Телеком          |         |
| СистемаАФК-3                            | 19 000 R   | 12.50    | 29.11.12 | 04.12.12   | 24.11.16 | 1.5        | 49.2  |        |        |                    | 100.50    | 100.77  |               |       |       |          | ВВ-/Ва3/ВВ      | Телеком          |         |
| СистемаАФК-4                            | 13 500 R   | 7.65     | 19.03.13 |            | 15.03.16 |            | 40.9  | 98.73  | 0.00   | 200                | 98.60     | 99.75   |               | 8.50  | 7.70  | 1.78     | ВВ-/Ва3/ВВ      | Телеком          |         |
| СистемаГалс-1                           | 3 000 R    | 8.50     | 09.04.13 |            | 08.04.14 |            | 17.6  |        |        |                    |           |         |               |       |       |          | отзван/отзван/  | Строительство    |         |
| СистемаГалс-2                           | 2 000 R    | 8.50     | 16.04.13 |            | 15.04.14 |            | 17.9  |        |        |                    |           |         |               |       |       |          | отзван/отзван/  | Строительство    |         |
| Ситроник БО-1                           | 2 000 R    | 12.00    | 18.12.12 |            | 18.06.13 |            | 8.0   | 100.17 | 0.03   | 30                 | 100.17    | 100.30  |               | 12.01 | 11.52 | 0.57     | В-/В3/          | Технологии       |         |
| Ситроник БО-2                           | 3 000 R    | 12.00    | 08.04.13 |            | 07.10.13 |            | 11.6  | 100.20 | 0.20   | 188                | 99.51     | 100.25  |               | 12.11 | 11.94 | 0.84     | В-/В3/          | Технологии       |         |
| СКБ Б БО-3                              | 3 000 R    | 9.50     | 27.11.12 | 31.05.13   | 26.11.13 | 7.4        | 13.2  |        |        |                    | 99.75     | 100.05  |               |       |       |          | В/В1/           | Финансы          |         |
| СКБ Б БО-4                              | 2 000 R    | 10.75    | 05.12.12 | 10.12.12   | 05.06.13 | 1.7        | 7.5   |        |        |                    | 100.20    | 100.50  |               |       |       |          | В/В1/           | Финансы          |         |
| СКБ Б БО-5                              | 2 000 R    | 10.00    | 11.04.13 | 15.10.13   | 10.04.14 | 11.9       | 17.7  |        |        |                    | 99.90     | 100.10  |               |       |       |          | В/В1/           | Финансы          |         |
| СКБ Б БО-6                              | 2 000 R    | 8.50     | 08.01.13 | 12.07.13   | 08.07.14 | 8.7        | 20.6  |        |        |                    | 99.00     | 99.17   |               |       |       |          | В/В1/           | Финансы          |         |
| СМП Банк-1                              | 3 000 R    | 10.25    | 27.11.12 | 30.11.12   | 23.05.17 | 1.4        | 55.1  |        |        |                    | 100.15    | 100.40  |               |       |       |          | /В3/            | Финансы          |         |
| Соллерс БО-2                            | 2 000 R    | 9.25     | 31.10.12 |            | 01.05.13 |            | 6.4   |        |        |                    | 100.30    | 100.50  |               |       |       |          |                 | Машиностр. и пр. |         |
| Соллерс-2                               | 3 000 R    | 12.50    | 16.01.13 |            | 17.07.13 |            | 8.9   |        |        |                    | 102.20    | 102.61  |               |       |       |          |                 | Машиностр. и пр. |         |
| СПКазань-3                              | 1 000 R    | 14.00    | 08.11.12 |            | 08.05.14 |            | 18.6  |        |        |                    | 100.00    |         |               |       |       |          |                 | Потреб. усл.     |         |
| СтрКред БО-1                            | 1 000 R    | 9.90     | 28.01.13 | 31.07.13   | 28.07.14 | 9.4        | 21.3  |        |        |                    | 93.01     | 104.99  |               |       |       |          | /В3/            | Финансы          |         |
| СтрКред БО-2                            | 1 000 R    | 9.90     | 28.01.13 | 31.07.13   | 28.07.14 | 9.4        | 21.3  |        |        |                    |           |         |               |       |       |          | /В3/            | Финансы          |         |
| СтрТрансГаз-3                           | 5 000 R    | 8.50     | 11.04.13 |            | 11.04.13 |            | 5.7   |        |        |                    | 95.20     | 100.88  |               |       |       |          |                 | Строительство    |         |
| СУ155-4                                 | 1 000 R    | 12.75    | 19.11.12 | 26.11.12   | 18.05.15 | 1.2        | 30.9  | 99.91  | 0.01   | 3 112              | 99.90     | 99.92   | 13.91         |       | 12.13 | 0.08     |                 | Строительство    |         |
| СудострБ БО-01                          | 2 000 R    | 11.00    | 03.03.13 | 06.03.13   | 03.03.14 | 4.5        | 16.4  |        |        |                    | 90.00     | 100.10  |               |       |       |          | /В3/            | Финансы          |         |
| СудострБ-4                              | 1 500 R    | 11.00    | 09.04.13 |            | 08.10.13 |            | 11.6  |        |        |                    | 98.51     | 99.97   |               |       |       |          | /В3/            | Финансы          |         |
| СУЭК Финанс-1                           | 10 000 R   | 9.35     | 04.01.13 | 10.07.13   | 26.06.20 | 8.7        | 92.3  | 100.62 | (0.00) | 100                | 100.57    | 100.65  | 8.58          |       | 9.05  | 0.64     | /Ва3/           | МГД              |         |
| Татнефть БО-1                           | 5 000 R    | 7.25     | 22.03.13 |            | 20.09.13 |            | 11.0  | 99.45  | 0.04   | 5 036              | 99.40     | 99.53   |               | 8.02  | 7.25  | 0.84     | ВВ+/Ва1/отзван  | Нефть и газ      |         |
| Таттелеком-2                            | 1 500 R    | 8.25     | 01.11.12 |            | 01.11.12 |            | 0.4   |        |        |                    |           |         |               |       |       |          | ВВ-//           | Телеком          |         |
| ТатфондБ БО-1                           | 2 000 R    | 10.75    | 27.12.12 |            | 26.12.13 |            | 14.2  | 100.00 | 1.00   | 90                 | 99.98     | 100.00  |               |       | 11.01 | 10.41    | 1.00            | /В3/             | Финансы |
| ТатфондБ БО-2                           | 2 000 R    | 12.25    | 18.04.13 | 25.10.12   | 17.04.14 | 0.2        | 17.9  | 100.14 |        | 2                  | 99.90     | 100.12  | 0.19          | 12.51 | 12.23 | 0.50     | /В3/            | Финансы          |         |
| ТатфондБ БО-3                           | 2 000 R    | 12.25    | 29.11.12 | 05.12.12   | 27.11.14 | 1.5        | 25.3  | 100.00 | (0.02) | 103 750            | 100.00    | 100.05  | 12.31         |       | 11.70 | 0.10     | /В3/            | Финансы          |         |
| ТатфондБ БО-4                           | 3 000 R    | 11.25    | 19.02.13 | 26.02.13   | 17.02.15 | 4.3        | 28.0  | 100.00 | 0.00   | 38 650             | 99.98     | 100.00  | 11.46         |       | 11.05 | 0.30     | /В3/            | Финансы          |         |
| ТатфондБ БО-5                           | 2 000 R    | 11.00    | 09.04.13 | 15.04.13   | 07.04.15 | 5.9        | 29.6  |        |        |                    | 99.48     | 99.90   |               |       |       |          | /В3/            | Финансы          |         |
| ТатфондБ БО-6                           | 2 000 R    | 13.00    | 16.04.13 | 21.10.13   | 13.10.15 | 12.1       | 35.8  | 100.05 | 0.04   | 231 303            | 100.01    | 100.15  | 13.36         |       | 12.98 | 0.85     | /В3/            | Финансы          |         |
| ТатфондБ-6                              | 2 000 R    | 10.25    | 26.02.13 |            | 26.02.13 |            | 4.3   | 99.65  | (0.35) | 50 010             | 99.65     | 100.08  |               | 11.50 | 10.14 | 0.32     | /В3/            | Финансы          |         |
| ТатфондБ-7                              | 1 000 R    | 10.00    | 14.12.12 |            | 14.12.12 |            | 1.8   |        |        |                    | 99.01     | 100.00  |               |       |       |          | /В3/            | Финансы          |         |
| ТВЗ БО-1                                | 2 000 R    | 6.50     | 12.12.12 |            | 12.06    |            |       |        |        |                    |           |         |               |       |       |          |                 |                  |         |

## Рынок рублевых облигаций

| Выпуск                                  | Объем, млн | Купон, % | Дата     |          |          | Месяцев до |       | Цена   | Изм.   | Торговый объем, шт | Котировки |         | Доходность, % |       |       | Дюр, лет | Рейтинг F/M/S | Сектор           |
|---|------------|----------|----------|----------|----------|------------|-------|--------|--------|--------------------|-----------|---------|---------------|-------|-------|----------|---------------|------------------|
|   |            |          | купона   | оферты   | погаш    | офрт       | погаш |        |        |                    | покупка   | продажа | офрт          | погаш | текущ |          |               |                  |
| <b>КОРПОРАТИВНЫЕ РУБЛЕВЫЕ ОБЛИГАЦИИ</b> |            |          |          |          |          |            |       |        |        |                    |           |         |               |       |       |          |               |                  |
| ТКБ-2                                   | 1800 R     | 10.25    | 19.03.13 | 24.09.13 | 15.03.16 | 11.2       | 40.9  |        |        |                    | 100.50    | 100.65  |               |       |       | /B1/     | Финансы       |                  |
| ТКС Б БО-1                              | 1600 R     | 14.22    | 22.03.13 |          | 20.09.13 |            | 11.0  |        |        |                    | 100.27    | 103.00  |               |       |       | B/B2/    | Финансы       |                  |
| ТКС Б БО-2                              | 1500 R     | 16.50    | 27.11.12 |          | 26.11.13 |            | 13.2  | 102.79 | 0.17   | 1 798              | 102.60    | 102.78  |               | 14.12 | 15.11 | 0.87     | B/B2/         | Финансы          |
| ТКС Б БО-3                              | 1500 R     | 14.00    | 19.02.13 |          | 18.02.14 |            | 16.0  | 100.24 | 0.21   | 2 172              | 100.10    | 100.25  |               | 14.23 | 13.66 | 1.09     | B/B2/         | Финансы          |
| ТКС Б БО-4                              | 1500 R     | 13.25    | 18.04.13 | 22.04.13 | 16.04.15 | 6.1        | 29.9  | 100.03 |        | 1 647              | 100.00    | 100.20  | 13.62         |       |       | B/B2/    | Финансы       |                  |
| ТКС Б БО-6                              | 2000 R     | 13.90    | 15.01.13 | 18.07.13 | 14.07.15 | 8.9        | 32.8  |        |        |                    | 100.26    | 100.65  |               |       |       | B/B2/    | Финансы       |                  |
| ТКС Б-2                                 | 1400 R     | 20.00    | 26.01.13 |          | 28.07.13 |            | 9.3   | 104.70 | (0.05) | 509                | 104.62    | 104.75  |               | 13.75 | 18.31 | 0.64     | B/B2/         | Финансы          |
| ТМК БО-1                                | 5000 R     | 8.85     | 23.10.12 |          | 22.10.13 |            | 12.1  |        |        |                    |           |         |               |       |       | /B1/B+   | МГД           |                  |
| Трансаэро БО-1                          | 2500 R     | 12.50    | 05.03.13 | 05.09.13 | 03.03.15 | 10.6       | 28.4  | 100.00 | 0.02   | 222                | 99.95     | 100.00  | 12.85         |       | 12.31 | 0.75     |               | Транспорт        |
| Трансаэро-1                             | 3000 R     | 12.50    | 24.10.12 |          | 23.10.13 |            | 12.1  |        |        |                    |           |         |               |       |       |          |               | Транспорт        |
| ТрансКонт-1                             | 3000 R     | 9.50     | 26.02.13 |          | 26.02.13 |            | 4.3   |        |        |                    | 100.60    | 101.10  |               |       |       |          | BB+/Ba3/      | Транспорт        |
| ТрансКонт-2                             | 3000 R     | 8.80     | 06.12.12 |          | 04.06.15 |            | 31.5  |        |        |                    | 100.53    | 101.00  |               |       |       |          | BB+/Ba3/      | Транспорт        |
| ТрансКредБ БО-1                         | 5000 R     | 7.80     | 17.11.12 |          | 17.11.13 |            | 13.0  | 99.85  | 0.03   | 20 000             | 99.80     | 99.85   |               | 8.09  | 7.56  | 0.95     | /Ba3/BBB-     | Финансы          |
| ТрансКредБ-5                            | 3000 R     | 7.90     | 10.02.13 |          | 12.08.13 |            | 9.8   | 99.80  | (0.30) | 145                | 99.80     | 100.10  |               | 8.30  | 7.80  | 0.74     | /Ba3/BBB-     | Финансы          |
| ТрансКредБ-6                            | 4000 R     | 8.25     | 18.04.13 |          | 17.04.14 |            | 17.9  | 99.80  |        | 2 500              | 99.77     | 99.85   |               | 8.57  | 8.27  | 1.32     | /Ba3/BBB-     | Финансы          |
| ТрансКредФ-2                            | 1500 R     | 12.00    | 01.11.12 |          | 01.11.12 |            | 0.4   |        |        |                    |           |         |               |       |       |          |               | Финансы          |
| ТрансМашХ БО-1                          | 3000 R     | 6.50     | 24.01.13 |          | 23.01.14 |            | 15.2  |        |        |                    | 94.60     | 96.99   |               |       |       |          |               | Машиностр. и пр. |
| Транснефть-1                            | 35000 R    | 9.75     | 20.05.13 | 20.05.15 | 13.05.19 | 31.0       | 78.8  |        |        |                    | 100.00    | 108.00  |               |       |       |          | /Ba1/BBB      | Нефть и газ      |
| Транснефть-2                            | 35000 R    | 10.00    | 08.10.13 | 08.10.15 | 01.10.19 | 35.6       | 83.4  |        |        |                    |           |         |               |       |       |          | /Ba1/BBB      | Нефть и газ      |
| Транснефть-3                            | 65000 R    | 10.40    | 25.09.13 | 26.09.15 | 18.09.19 | 35.2       | 83.0  | 106.67 | 0.02   | 200 332            | 100.73    | 106.60  |               | 9.69  |       |          | /Ba1/BBB      | Нефть и газ      |
| ТрансФинМ БО-08                         | 2000 R     | 10.50    | 05.02.13 |          | 04.08.15 |            | 33.5  |        |        |                    |           |         |               |       |       |          |               | Финансы          |
| ТрансФинМ БО-09                         | 2000 R     | 10.50    | 25.03.13 |          | 21.09.15 |            | 35.1  |        |        |                    |           |         |               |       |       |          |               | Финансы          |
| ТрансФинМ БО-10                         | 2000 R     | 10.50    | 25.03.13 |          | 21.09.15 |            | 35.1  |        |        |                    |           |         |               |       |       |          |               | Финансы          |
| ТрансФинМ БО-12                         | 500 R      | 8.50     | 27.02.13 |          | 27.08.14 |            | 22.3  |        |        |                    |           |         |               |       |       |          |               | Финансы          |
| ТрансФинМ БО-13                         | 500 R      | 8.50     | 27.02.13 |          | 27.08.14 |            | 22.3  |        |        |                    |           |         |               |       |       |          |               | Финансы          |
| ТрансФинМ БО-14                         | 500 R      | 10.50    | 28.02.13 |          | 27.08.15 |            | 34.3  |        |        |                    |           |         |               |       |       |          |               | Финансы          |
| ТрансФинМ-03                            | 1500 R     | 8.50     | 10.01.13 |          | 10.07.14 |            | 20.7  |        |        |                    |           |         |               |       |       |          |               | Финансы          |
| ТрансФинМ-04                            | 250 R      | 9.50     | 05.12.12 | 14.12.12 | 03.12.14 | 1.8        | 25.5  |        |        |                    |           |         |               |       |       |          |               | Финансы          |
| ТрансФинМ-05                            | 250 R      | 9.50     | 05.12.12 | 14.12.12 | 03.12.14 | 1.8        | 25.5  |        |        |                    |           |         |               |       |       |          |               | Финансы          |
| ТрансФинМ-06                            | 500 R      | 9.50     | 05.12.12 | 14.12.12 | 03.12.14 | 1.8        | 25.5  |        |        |                    |           |         |               |       |       |          |               | Финансы          |
| ТрансФинМ-07                            | 500 R      | 9.50     | 05.12.12 | 14.12.12 | 03.12.14 | 1.8        | 25.5  |        |        |                    |           |         |               |       |       |          |               | Финансы          |
| ТрансФинМ-08                            | 300 R      | 9.50     | 06.12.12 | 17.12.12 | 03.12.15 | 1.9        | 37.5  |        |        |                    |           |         |               |       |       |          |               | Финансы          |
| ТрансФинМ-09                            | 300 R      | 9.50     | 06.12.12 | 17.12.12 | 03.12.15 | 1.9        | 37.5  |        |        |                    |           |         |               |       |       |          |               | Финансы          |
| ТрансФинМ-10                            | 500 R      | 9.50     | 06.12.12 | 17.12.12 | 03.12.15 | 1.9        | 37.5  |        |        |                    |           |         |               |       |       |          |               | Финансы          |
| ТрансФинМ-11                            | 500 R      | 9.50     | 06.12.12 | 17.12.12 | 03.12.15 | 1.9        | 37.5  |        |        |                    |           |         |               |       |       |          |               | Финансы          |
| ТрансФинМ-15                            | 1000 R     | 8.50     | 28.02.13 | 22.08.16 | 16.08.21 | 46.1       | 106.0 |        |        |                    |           |         |               |       |       |          |               | Финансы          |
| ТрансФинМ-16                            | 1000 R     | 9.70     | 20.11.12 | 27.11.14 | 09.11.21 | 25.3       | 108.8 |        |        |                    |           |         |               |       |       |          |               | Финансы          |
| ТрансФинМ-17                            | 1000 R     | 9.70     | 27.11.12 | 04.12.14 | 16.11.21 | 25.5       | 109.0 |        |        |                    |           |         |               |       |       |          |               | Финансы          |
| УБРИР БО-01                             | 2000 R     | 12.50    | 02.04.13 | 07.10.13 | 29.09.15 | 11.6       | 35.3  | 100.13 | 0.01   | 67 167             | 100.15    | 100.20  | 12.71         |       |       | 0.82     | //B           | Финансы          |
| УБРИР-2                                 | 2000 R     | 9.50     | 29.10.12 | 05.11.12 | 01.05.14 | 0.6        | 18.4  | 100.00 | 0.00   | 2 800              | 100.00    | 100.10  | 9.50          |       | 9.09  | 0.03     | //B           | Финансы          |
| УОМЗ-4                                  | 1500 R     | 10.50    | 23.10.12 | 25.10.13 | 21.04.15 | 12.2       | 30.0  |        |        |                    | 98.11     | 99.70   |               |       |       |          | //B-          | Машиностр. и пр. |
| УпрОтх-01                               | 1000 R     | 11.00    | 25.12.12 |          | 15.06.22 |            | 115.9 |        |        |                    |           |         |               |       |       |          |               | Потреб. усл.     |
| УралВагонЗ-1                            | 3000 R     | 9.25     | 13.12.12 | 16.12.12 | 07.12.17 | 1.9        | 61.6  |        |        |                    | 99.29     | 100.25  |               |       |       |          |               | Машиностр. и пр. |
| УралВагонЗ-2                            | 3000 R     | 8.95     | 26.02.13 | 30.08.13 | 20.02.18 | 10.4       | 64.1  |        |        |                    | 99.25     | 99.70   |               |       |       |          |               | Машиностр. и пр. |
| Уралкалий БО-1                          | 30000 R    | 8.25     | 18.02.13 |          | 17.02.14 |            | 16.0  |        |        |                    |           |         |               |       |       |          | /Ba3/BBB-     | Хим. пром.       |
| Уралсиб ЛК БО-1                         | 1000 R     | 9.50     | 30.11.12 |          | 28.02.14 |            | 16.3  |        |        |                    | 100.05    | 100.20  |               |       |       |          |               | Финансы          |
| Уралсиб ЛК БО-2                         | 2000 R     | 11.50    | 14.01.13 |          | 12.01.15 |            | 26.8  |        |        |                    | 101.45    | 101.55  |               |       |       |          |               | Финансы          |
| Уралсиб ЛК БО-3                         | 1251 R     | 9.50     | 30.10.12 |          | 29.10.13 |            | 12.3  |        |        |                    | 100.10    | 100.20  |               |       |       |          |               | Финансы          |
| Уралсиб ЛК БО-4                         | 1751 R     | 8.50     | 03.01.13 |          | 03.07.14 |            | 20.4  | 98.87  | (0.05) | 10 000             | 98.87     | 99.10   |               | 10.12 | 8.57  | 0.83     | BB-/          | Финансы          |
| Уралсиб ЛК БО-5                         | 2500 R     | 11.50    | 08.11.12 |          | 05.02.15 |            | 27.6  | 101.05 | 0.03   | 23 455             | 101.00    | 101.10  |               | 10.94 | 11.14 | 0.97     | BB-/          | Финансы          |
| Уралсиб ЛК БО-6                         | 2500 R     | 11.50    | 13.11.12 |          | 10.02.15 |            | 27.7  |        |        |                    | 100.00    | 101.00  |               |       |       |          |               | Финансы          |
| Уралсиб ЛК БО-7                         | 1833 R     | 11.00    | 24.10.12 |          | 22.04.15 |            | 30.1  |        |        |                    | 100.30    | 100.60  |               |       |       |          |               | Финансы          |
| Уралсиб ЛК БО-9                         | 1500 R     | 11.50    | 20.11.12 |          | 17.02.15 |            | 28.0  |        |        |                    | 100.61    | 101.55  |               |       |       |          |               | Финансы          |
| Уралсиб-4                               | 5000 R     | 8.75     | 15.03.13 | 19.09.13 | 10.03.17 | 11.0       | 52.7  | 99.87  | 0.05   | 80 003             | 99.75     | 99.90   | 9.08          |       | 8.69  | 0.81     | BB-/B1/BB-    | Финансы          |
| УралСиб-5                               | 7000 R     | 9.70     | 01.03.13 | 06.03.14 | 25.08.17 | 16.5       | 58.2  | 100.09 | (0.02) | 411 003            | 100.05    | 100.12  | 9.85          |       | 9.57  | 1.18     | BB-/B1/BB-    | Финансы          |
| Формат-1                                | 1000 R     | 17.00    | 06.12.12 |          | 06.12.12 |            | 1.6   |        |        |                    |           |         |               |       |       |          |               | Строительство    |
| Фортум-2                                | 5000 R     | 6.50     | 06.02.13 |          | 06.02.13 |            | 3.6   |        |        |                    |           |         |               |       |       |          |               | Электроэнерг.    |
| ФСК ЭЭС-06                              | 10000 R    | 7.15     | 26.03.13 | 27.09.13 | 15.09.20 | 11.3       | 94.9  |        |        |                    | 99.80     | 100.25  |               |       |       |          | /Ba2/BBB      | Электроэнерг.    |
| ФСК ЭЭС-07                              | 5000 R     | 7.50     | 26.10.12 | 26.10.15 | 16.10.20 | 36.2       | 96.0  | 98.40  |        | 100 008            | 98.30     | 99.00   | 8.27          |       | 7.35  | 2.45     | /Ba2/BBB      | Электроэнерг.    |
| ФСК ЭЭС-08                              | 10000 R    | 7.15     | 26.03.13 | 27.09.13 | 15.09.20 | 11.3       | 94.9  |        |        |                    | 99.80     | 100.25  |               |       |       |          | /Ba2/BBB      | Электроэнерг.    |
| ФСК ЭЭС-09                              | 5000 R     | 7.99     | 26.10.12 | 24.10.17 | 16.10.20 | 60.2       | 96.0  | 97.40  |        | 50 000             | 97.00     | 97.70   | 8.83          |       | 7.89  | 3.72     | /Ba2/BBB      | Электроэнерг.    |
| ФСК ЭЭС-10                              | 10000 R    | 7.75     | 26.03.13 | 25.09.15 | 15.09.20 | 35.2       | 94.9  |        |        |                    | 99.30     | 100.00  |               |       |       |          | /Ba2/BBB      | Электроэнерг.    |
| ФСК ЭЭС-11                              | 10000 R    | 7.99     | 26.10.12 | 24.10.17 | 16.10.20 | 60.2       | 96.0  |        |        |                    | 97.15     | 97.70   |               |       |       |          | /Ba2/BBB      | Электроэнерг.    |
| ФСК ЭЭС-12                              | 10000 R    | 8.10     | 26.10.12 | 28.04.16 | 19.04.19 | 42.3       | 78.0  |        |        |                    | 99.65     | 100.00  |               |       |       |          | /Ba2/BBB      | Электроэнерг.    |
| ФСК ЭЭС-13                              | 10000 R    | 8.50     | 01.01.13 |          | 22.06.21 |            | 104.2 | 97.22  | (0.28) | 225 006            | 97.50     | 101.00  |               | 9.17  | 8.52  | 5.61     | /Ba2/BBB      | Электроэнерг.    |
| ФСК ЭЭС-15                              | 10000 R    | 8.75     | 25.10.12 | 29.10.14 | 12.10.23 | 24.3       | 131.8 | 101.65 | (0.10) | 53 000             | 101.60    | 102.00  | 8.04          |       | 8.27  | 1.67     | /Ba2/BBB      | Электроэнерг.    |
| ФСК ЭЭС-18                              | 15000 R    | 8.50     | 10.12.12 | 16.06.14 | 27.11.23 | 19.9       | 133.3 | 101.11 | 0.02   | 46 354             | 101.10    | 101.19  | 7.91          |       | 8.16  | 1.41     | /Ba2/BBB      | Электроэнерг.    |
| ФСК ЭЭС-19                              | 20000 R    | 7.95     |          |          |          |            |       |        |        |                    |           |         |               |       |       |          |               |                  |

## Рынок рублевых облигаций

| Выпуск                                  | Объем, млн | Купон, % | Дата     |          |          | Месяцев до |       | Цена   | Изм.   | Торговый объем, шт | Котировки |         | Доходность, % |       |       | Дюр, лет | Рейтинг F/M/S | Сектор        |
|---|------------|----------|----------|----------|----------|------------|-------|--------|--------|--------------------|-----------|---------|---------------|-------|-------|----------|---------------|---------------|
|   |            |          | кулона   | оферты   | погаш    | офрт       | погаш |        |        |                    | покупка   | продажа | офрт          | погаш | текущ |          |               |               |
| <b>КОРПОРАТИВНЫЕ РУБЛЕВЫЕ ОБЛИГАЦИИ</b> |            |          |          |          |          |            |       |        |        |                    |           |         |               |       |       |          |               |               |
| ЭлемЛиз БО-01                           | 1 000 R    | 13.50    | 06.12.12 | 12.09.13 | 03.09.15 | 10.8       | 34.5  |        |        |                    | 90.01     |         |               |       |       | //В-     | Финансы       |               |
| ЭлемЛиз-2                               | 700 R      | 1.00     | 06.12.12 |          | 04.09.14 |            | 22.5  |        |        |                    | 82.58     | 94.96   |               |       |       | //В-     | Финансы       |               |
| Энел БО-15                              | 4 000 R    | 8.50     | 18.12.12 |          | 18.06.13 |            | 8.0   | 100.47 |        | 51 245             | 100.50    | 100.58  |               | 7.88  | 8.23  | 0.60     | //Ва3/        | Электроэнерг. |
| Энел БО-18                              | 5 000 R    | 7.10     | 26.12.12 |          | 25.06.14 |            | 20.2  | 98.33  | 0.08   | 81 486             | 95.80     | 98.88   |               | 8.34  | 7.06  | 1.46     | //Ва3/        | Электроэнерг. |
| ЭПЛ Даймонд НПК-1-                      | 600 R      | 8.00     | 04.04.13 |          | 03.04.14 |            | 17.5  |        |        |                    |           |         |               |       |       |          |               | Потреб. тов.  |
| ЮниКредит БО-1                          | 5 000 R    | 9.00     | 12.12.12 | 16.12.13 | 10.12.14 | 13.9       | 25.7  | 100.20 |        | 200 002            |           |         | 8.99          |       | 8.71  | 1.00     | BBB+//BBB     | Финансы       |
| ЮниКредит БО-2                          | 5 000 R    | 8.50     | 01.03.13 | 04.09.13 | 27.02.15 | 10.5       | 28.3  | 100.23 | 0.03   | 140 000            | 100.00    | 100.21  | 8.37          |       | 8.39  | 0.78     | BBB+//BBB     | Финансы       |
| ЮниКредит БО-3                          | 5 000 R    | 8.50     | 06.03.13 | 09.09.13 | 04.03.15 | 10.7       | 28.5  |        |        |                    | 100.00    | 100.30  |               |       |       |          | BBB+//BBB     | Финансы       |
| ЮниКредит-1ИП                           | 5 000 R    | 8.20     | 13.03.13 |          | 07.09.16 |            | 46.7  |        |        |                    |           |         |               |       |       |          |               | Финансы       |
| ЮниКредит-4                             | 10 000 R   | 7.00     | 13.11.12 | 16.11.12 | 10.11.15 | 0.9        | 36.7  |        |        |                    | 96.00     | 99.95   |               |       |       |          |               | Финансы       |
| ЮниКредит-5                             | 5 000 R    | 7.50     | 05.03.13 | 06.09.13 | 01.09.15 | 10.6       | 34.4  |        |        |                    | 99.20     | 100.00  |               |       |       |          |               | Финансы       |
| ЮТЭйрФ БО-1                             | 1 500 R    | 12.50    | 25.12.12 |          | 26.03.13 |            | 5.2   |        |        |                    | 100.30    | 101.50  |               |       |       |          |               | Транспорт     |
| ЮТЭйрФ БО-16                            | 1 000 R    | 8.71     | 27.11.12 | 03.06.13 | 26.05.15 | 7.5        | 31.2  | 100.10 |        | 200 000            |           |         | 8.81          |       | 8.60  | 0.54     |               | Транспорт     |
| ЮТЭйрФ БО-2                             | 1 500 R    | 12.50    | 25.12.12 |          | 26.03.13 |            | 5.2   |        |        |                    | 100.30    | 101.99  |               |       |       |          |               | Транспорт     |
| ЮТЭйрФ БО-3                             | 1 500 R    | 9.45     | 20.12.12 |          | 19.12.13 |            | 14.0  |        |        |                    |           | 101.99  |               |       |       |          |               | Транспорт     |
| ЮТЭйрФ БО-4                             | 1 500 R    | 9.00     | 26.12.12 |          | 26.03.14 |            | 17.2  |        |        |                    | 95.02     | 98.49   |               |       |       |          |               | Транспорт     |
| ЮТЭйрФ БО-5                             | 1 500 R    | 9.00     | 26.12.12 |          | 26.03.14 |            | 17.2  |        |        |                    | 95.02     | 99.80   |               |       |       |          |               | Транспорт     |
| ЮТЭйрФ БО-6                             | 1 500 R    | 10.00    | 24.10.12 | 30.04.13 | 22.04.15 | 6.3        | 30.1  | 99.75  |        | 17 331             | 99.35     | 100.25  | 10.92         |       | 9.80  | 0.45     |               | Транспорт     |
| ЮТЭйрФ БО-7                             | 1 500 R    | 10.00    | 24.10.12 | 30.04.13 | 22.04.15 | 6.3        | 30.1  |        |        |                    | 99.35     | 100.00  |               |       |       |          |               | Транспорт     |
| ЮТЭйрФ БО-8                             | 1 500 R    | 10.00    | 27.11.12 | 02.12.13 | 26.05.15 | 13.4       | 31.2  | 100.00 |        | 394                | 98.50     |         | 10.37         |       | 9.86  | 0.95     |               | Транспорт     |
| ЮТЭйр-Ф-5                               | 1 500 R    | 9.50     | 25.10.12 |          | 21.07.16 |            | 45.1  |        |        |                    |           |         |               |       |       |          |               | Транспорт     |
| ЯкЭнерго БО-1                           | 3 000 R    | 8.25     | 05.03.13 |          | 03.09.13 |            | 10.5  | 100.00 | (0.01) | 12 000             | 99.90     | 100.25  |               | 8.40  | 8.17  | 0.79     | BB//          | Электроэнерг. |

## Рынок рублевых облигаций

| Выпуск   | Объем, млн | Купон, % | Дата     |        |          | Месяцев до |        | Цена   | Изм.      | Торговый объем, шт | Котировки |         | Доходность, % |       |       | Дюр, лет | Рейтинг F/M/S | Сектор |
|--|------------|----------|----------|--------|----------|------------|--------|--------|-----------|--------------------|-----------|---------|---------------|-------|-------|----------|---------------|--------|
|  |            |          | купона   | оферты | погаш    | офрт       | погаш  |        |           |                    | покупка   | продажа | офрт          | погаш | текущ |          |               |        |
| <b>ГОСУДАРСТВЕННЫЕ И МУНИЦИПАЛЬНЫЕ ОБЛИГАЦИИ</b> |            |          |          |        |          |            |        |        |           |                    |           |         |               |       |       |          |               |        |
| Беларусь-1                                       | 7 000 R    | 8.70     | 20.12.12 |        | 20.12.12 | 2.0        | 99.72  | 0.02   |           | 305                | 99.61     | 99.79   |               | 10.73 | 8.67  | 0.16     | /B3/B-        | Гос.   |
| БелгорОбл-6                                      | 5 000 R    | 8.00     | 13.11.12 |        | 08.08.17 | 57.7       | 100.80 |        | 1 795     |                    | 100.70    | 101.30  |               | 8.89  | 7.83  | 2.11     | /Ba1/         | Муниц. |
| ВолгОбл-09                                       | 1 400 R    | 7.75     | 05.12.12 |        | 04.06.14 | 19.5       |        |        |           |                    | 98.02     | 100.20  |               |       |       |          | BB-/отзван    | Муниц. |
| ВолгОбл-10                                       | 3 000 R    | 7.75     | 07.11.12 |        | 04.05.16 | 42.5       |        |        |           |                    | 97.90     | 98.80   |               |       |       |          | BB-/отзван    | Муниц. |
| ВолгОбл-11                                       | 5 000 R    | 8.99     | 02.11.12 |        | 28.05.17 | 55.3       | 99.95  |        | 50 000    |                    |           | 100.00  |               | 8.93  | 8.83  | 2.09     | BB-/отзван    | Муниц. |
| Волгоград-4                                      | 715 R      | 17.50    | 07.11.12 |        | 07.11.12 | 0.6        | 100.60 |        | 144       |                    | 100.49    | 100.60  |               | 6.49  | 16.82 | 0.05     | /Ba3/         | Муниц. |
| Волгоград-5                                      | 600 R      | 9.50     | 20.12.12 |        | 17.12.15 | 37.9       |        |        |           |                    |           |         |               |       |       |          | /Ba3/         | Муниц. |
| Волгоград-6                                      | 1 000 R    | 9.67     | 28.11.12 |        | 23.08.17 | 58.2       | 101.19 |        | 21        |                    | 101.60    | 101.90  |               | 9.41  | 9.43  | 2.12     | /Ba3/         | Муниц. |
| ВологОбл-1                                       | 2 510 R    | 10.65    | 19.12.12 |        | 14.12.16 | 49.9       |        |        |           |                    | 100.01    | 103.45  |               |       |       |          | отзван/Ba2/B+ | Муниц. |
| ИркОбл-31006                                     | 266 R      | 9.15     | 22.11.12 |        | 22.11.12 | 1.1        | 100.28 |        | 90        |                    | 96.15     | 100.28  |               | 6.29  | 8.98  | 0.09     | /BB           | Муниц. |
| Казань-7   | 1 700 R    | 8.75     | 19.12.12 |        | 17.12.14 | 25.9       |        |        |           |                    | 99.50     | 100.55  |               |       |       |          | B+//          | Муниц. |
| Казань-8   | 131 R      | 8.00     | 26.12.12 |        | 21.12.16 | 50.1       |        |        |           |                    |           |         |               |       |       |          | B+//          | Муниц. |
| КалужОбл-3                                       | 700 R      | 8.85     | 29.11.12 |        | 29.11.12 | 1.3        |        |        |           |                    |           |         |               |       |       |          | BB-/отзван    | Муниц. |
| КалужОбл-4                                       | 300 R      | 9.91     | 26.12.12 |        | 26.06.13 | 8.2        |        |        |           |                    | 99.00     | 101.62  |               |       |       |          | BB-/отзван    | Муниц. |
| КалужОбл-5                                       | 2 500 R    | 8.20     | 22.11.12 |        | 19.05.16 | 43.0       |        |        |           |                    | 99.87     | 100.00  |               |       |       |          | BB-/отзван    | Муниц. |
| Карелия-13                                       | 1 740 R    | 9.71     | 20.12.12 |        | 18.06.15 | 32.0       |        |        |           |                    | 101.00    |         |               |       |       |          | BB-//         | Муниц. |
| Карелия-14                                       | 1 000 R    | 9.99     | 30.11.12 |        | 30.11.16 | 49.4       | 101.95 | 0.04   | 5 552     |                    | 101.85    | 102.10  |               | 8.90  | 9.45  | 1.57     | BB-//         | Муниц. |
| Коми-07  | 1 000 R    | 8.00     | 23.11.12 |        | 22.11.13 | 13.1       | 100.00 |        | 139       |                    | 98.30     |         |               | 8.14  | 7.75  | 0.53     | BB/Ba2/       | Муниц. |
| Коми-08  | 1 000 R    | 7.00     | 04.03.13 |        | 03.12.15 | 37.5       | 95.00  |        | 252       |                    | 86.02     | 95.00   |               | 8.50  | 7.30  | 2.13     | BB/Ba2/       | Муниц. |
| Коми-09  | 2 100 R    | 7.25     | 18.04.13 |        | 18.10.14 | 24.0       |        |        |           |                    | 97.00     | 100.00  |               |       |       |          | BB/Ba2/       | Муниц. |
| Коми-10  | 1 155 R    | 9.50     | 15.12.12 |        | 15.12.16 | 49.9       |        |        |           |                    |           |         |               |       |       |          | BB/Ba2/       | Муниц. |
| КострОбл-4                                       | 2 050 R    | 9.50     | 22.11.12 |        | 17.11.16 | 49.0       | 100.98 | (0.12) | 89 042    |                    | 100.61    | 100.99  |               | 9.27  | 9.27  | 1.70     | B-//          | Муниц. |
| Краснодар-1                                      | 1 100 R    | 8.50     | 02.01.13 |        | 03.07.13 | 8.4        |        |        |           |                    | 100.20    | 100.44  |               |       |       |          | /Ba2/         | Муниц. |
| Краснодар-2                                      | 1 100 R    | 9.00     | 08.11.12 |        | 05.11.15 | 36.6       |        |        |           |                    | 100.25    | 100.80  |               |       |       |          | /Ba2/         | Муниц. |
| КраснодКр-2                                      | 750 R      | 6.00     | 14.12.12 |        | 14.12.12 | 1.8        |        |        |           |                    | 86.00     | 99.87   |               |       |       |          | BB+/Ba1/BB    | Муниц. |
| КраснодКр-3                                      | 4 000 R    | 8.05     | 27.03.13 |        | 27.09.14 | 23.3       |        |        |           |                    | 100.00    | 100.55  |               |       |       |          | BB+/Ba1/BB    | Муниц. |
| КраснЯрКр-4                                      | 4 080 R    | 10.39    | 08.11.12 |        | 08.11.12 | 0.7        | 100.19 |        | 427       |                    | 100.10    | 100.20  |               | 7.17  | 10.17 | 0.05     | BB+/Ba2/BB+   | Муниц. |
| КраснЯрКр-5                                      | 9 000 R    | 9.50     | 04.12.12 |        | 29.11.16 | 49.4       | 101.85 |        | 55 002    |                    | 101.50    | 102.35  |               | 8.03  | 9.02  | 1.39     | BB+/Ba2/BB+   | Муниц. |
| ЛенОбл-3   | 1 300 R    | 12.00    | 07.12.12 |        | 05.12.14 | 25.5       | 105.90 |        | 629       |                    | 105.20    | 106.00  |               | 8.85  | 10.89 | 1.73     | BB/BB         | Муниц. |
| ЛилецОбл-6                                       | 375 R      | 8.98     | 05.12.12 |        | 05.06.13 | 7.5        |        |        |           |                    | 92.00     | 100.85  |               |       |       |          | отзван/отзван | Муниц. |
| ЛилецОбл-7                                       | 1 110 R    | 9.00     | 30.11.12 |        | 26.05.17 | 55.2       |        |        |           |                    | 100.30    | 100.70  |               |       |       |          | отзван/отзван | Муниц. |
| МарийЭл-6  | 1 500 R    | 9.21     | 13.01.13 |        | 04.10.15 | 35.5       | 100.17 |        | 14 000    |                    | 100.10    | 100.25  |               | 9.25  | 9.16  | 1.79     | B-//          | Муниц. |
| Москва-39  | 10 000 R   | 7.00     | 21.01.13 |        | 21.07.14 | 21.0       |        |        |           |                    | 97.46     | 100.00  |               |       |       |          | BBB/Baa1/BBB  | Муниц. |
| Москва-44  | 20 000 R   | 7.00     | 24.12.12 |        | 24.06.15 | 32.2       | 98.90  | (0.02) | 50 000    |                    | 98.32     | 99.09   |               | 7.59  | 6.92  | 2.27     | BBB/Baa1/BBB  | Муниц. |
| Москва-48  | 30 000 R   | 7.00     | 11.12.12 |        | 11.06.22 | 115.8      | 91.25  | 0.61   | 313 614   |                    | 91.21     | 91.53   |               | 8.04  | 7.47  | 6.39     | BBB/Baa1/BBB  | Муниц. |
| Москва-49  | 23 163 R   | 7.00     | 14.12.12 |        | 14.06.17 | 55.9       | 97.53  | 0.33   | 325 267   |                    | 97.35     | 97.80   |               | 7.78  | 7.00  | 3.66     | BBB/Baa1/BBB  | Муниц. |
| Москва-53  | 11 166 R   | 7.00     | 01.03.13 |        | 01.09.13 | 10.4       | 100.09 |        | 836 329   |                    | 100.10    |         |               | 7.00  | 6.93  | 0.80     | BBB/Baa1/BBB  | Муниц. |
| Москва-56  | 18 143 R   | 7.00     | 22.03.13 |        | 22.09.16 | 47.1       |        |        |           |                    | 97.50     | 97.92   |               |       |       |          | BBB/Baa1/BBB  | Муниц. |
| Москва-61  | 11 937 R   | 15.00    | 03.12.12 |        | 03.06.13 | 7.5        | 105.50 | 0.75   | 13 500    |                    | 104.74    | 105.99  |               | 6.09  | 13.97 | 0.56     | BBB/Baa1/BBB  | Муниц. |
| Москва-62  | 31 991 R   | 13.00    | 08.12.12 |        | 08.06.14 | 19.6       | 108.43 | (0.07) | 508 606   |                    | 108.05    | 108.48  |               | 7.09  | 11.83 | 1.39     | BBB/Baa1/BBB  | Муниц. |
| Москва-63  | 5 804 R    | 15.00    | 10.12.12 |        | 10.12.13 | 13.7       |        |        |           |                    | 109.15    | 109.85  |               |       |       |          | BBB/Baa1/BBB  | Муниц. |
| Москва-64  | 7 341 R    | 13.00    | 16.11.12 |        | 16.11.15 | 36.9       |        |        |           |                    | 105.01    |         |               |       |       |          | BBB/Baa1/BBB  | Муниц. |
| Москва-66  | 4 348 R    | 9.25     | 23.11.12 |        | 23.11.18 | 73.2       |        |        |           |                    | 103.00    | 103.50  |               |       |       |          | BBB/Baa1/BBB  | Муниц. |
| МосОбл-7   | 16 000 R   | 8.00     | 17.04.13 |        | 16.04.14 | 17.9       | 99.83  | (0.05) | 166 040   |                    | 99.75     | 99.94   |               | 8.29  | 8.01  | 1.33     | /Ba3/отзван   | Муниц. |
| МосОбл-8   | 4 750 R    | 9.00     | 11.12.12 |        | 11.06.13 | 7.7        |        |        |           |                    | 100.80    | 101.10  |               |       |       |          | /Ba3/отзван   | Муниц. |
| НижгорОбл-4                                      | 753 R      | 7.75     | 17.11.12 |        | 17.11.12 | 1.0        |        |        |           |                    | 99.25     | 102.05  |               |       |       |          | BB-//         | Муниц. |
| НижгорОбл-5                                      | 1 200 R    | 12.75    | 02.12.12 |        | 02.12.12 | 1.4        |        |        |           |                    | 100.50    | 100.70  |               |       |       |          | BB-//         | Муниц. |
| НижгорОбл-6                                      | 5 000 R    | 8.50     | 04.04.13 |        | 07.10.15 | 35.6       |        |        |           |                    | 99.80     | 100.15  |               |       |       |          | BB-//         | Муниц. |
| НижгорОбл-7                                      | 8 000 R    | 9.95     | 15.11.12 |        | 16.11.16 | 49.0       |        |        |           |                    | 103.01    | 103.10  |               |       |       |          | BB-//         | Муниц. |
| НижгорОбл-8                                      | 8 000 R    | 9.85     | 27.02.13 |        | 29.08.17 | 58.4       | 101.87 | 0.16   | 22 000    |                    | 101.80    | 101.95  |               | 9.42  | 9.54  | 3.10     | BB-//         | Муниц. |
| Новосибирск-05                                   | 2 000 R    | 8.44     | 06.02.13 |        | 06.09.17 | 58.6       | 100.50 |        | 5         |                    | 86.00     | 100.60  |               | 9.22  | 8.32  | 2.13     | /BB           | Муниц. |
| ОФЗ-25065  | 34 052 R   | 12.00    | 26.12.12 |        | 27.03.13 | 5.2        |        |        |           |                    | 102.63    | 102.70  |               |       |       |          | BBB/Baa1/BBB  | Гос.   |
| ОФЗ-25068  | 44 817 R   | 12.00    | 20.02.13 |        | 20.08.14 | 22.0       | 109.31 | 0.14   | 425 001   |                    | 109.30    | 109.34  |               | 6.64  | 10.79 | 1.58     | BBB/Baa1/BBB  | Гос.   |
| ОФЗ-25071  | 47 093 R   | 8.10     | 28.11.12 |        | 26.11.14 | 25.2       | 103.01 | 0.07   | 541 002   |                    | 102.89    | 103.10  |               | 6.65  | 7.63  | 1.80     | BBB/Baa1/BBB  | Гос.   |
| ОФЗ-25072  | 128 711 R  | 7.15     | 23.01.13 |        | 23.01.13 | 3.2        | 100.30 | (0.00) | 691 147   |                    | 100.31    | 100.31  |               | 6.04  | 7.01  | 0.25     | BBB/Baa1/BBB  | Гос.   |
| ОФЗ-25075  | 137 604 R  | 6.88     | 16.01.13 |        | 15.07.15 | 32.8       | 100.10 | (0.04) | 350 000   |                    | 99.98     | 100.19  |               | 6.95  | 6.76  | 2.34     | BBB/Baa1/BBB  | Гос.   |
| ОФЗ-25076  | 136 261 R  | 7.10     | 14.03.13 |        | 13.03.14 | 16.8       | 100.81 | (0.01) | 9 420     |                    | 100.80    | 100.83  |               | 6.58  | 7.00  | 1.27     | BBB/Baa1/BBB  | Гос.   |
| ОФЗ-25077  | 97 232 R   | 7.35     | 23.01.13 |        | 20.01.16 | 39.1       | 100.96 | (0.42) | 1 816 926 |                    | 101.30    | 101.40  |               | 7.13  | 7.16  | 2.72     | BBB/Baa1/BBB  | Гос.   |
| ОФЗ-25078  | 99 736 R   | 6.70     | 06.02.13 |        | 06.02.13 | 3.6        | 100.19 | (0.02) | 357 959   |                    | 100.22    | 100.24  |               | 6.10  | 6.60  | 0.29     | BBB/Baa1/BBB  | Гос.   |
| ОФЗ-25079  | 138 125 R  | 7.00     | 05.12.12 |        | 03.06.15 | 31.5       | 100.46 | (0.08) | 1 276 216 |                    | 100.37    | 100.57  |               | 6.92  | 6.79  | 2.23     | BBB/Baa1/BBB  | Гос.   |
| ОФЗ-25080  | 116 512 R  | 7.40     | 24.10.12 |        | 19.04.17 | 54.0       | 101.82 | (0.19) | 1 770 608 |                    | 101.75    | 101.85  |               | 7.04  | 7.02  | 3.54     | BBB/Baa1/BBB  | Гос.   |
| ОФЗ-26200  | 42 933 R   | 6.10     | 16.01.13 |        | 17.07.13 | 8.9        | 100.15 | 0.05   | 1 000     |                    | 100.00    | 100.40  |               | 6.02  | 6.09  | 0.69     | BBB/Baa1/BBB  | Гос.   |
| ОФЗ-26201  | 20 863 R   | 6.55     | 16.01.13 |        | 16.10.13 | 11.9       |        |        |           |                    | 100.51    | 100.55  |               |       |       |          | BBB/Baa1/BBB  | Гос.   |
| ОФЗ-26202  | 35 512 R   | 11.20    | 19.12.12 |        | 17.12.14 | 25.9       | 109.30 | 0.02   | 124 750   |                    | 109.30    | 109.35  |               | 6.72  | 10.16 | 1.83     | BBB/Baa1/BBB  | Гос.   |
| ОФЗ-26203  | 139 560 R  | 6.90     | 06.02.13 |        | 03.08.16 | 45.5       | 100.06 | 0.03   | 265 351   |                    | 100.00    | 100.10  |               | 7.00  | 6.80  |          |               |        |

## Рынок рублевых облигаций

| Выпуск   | Объем, млн | Купон, % | Дата     |        |          | Месяцев до |        | Цена   | Изм.   | Торговый объем, шт | Котировки |         | Доходность, % |       |       | Дюр, лет | Рейтинг F/M/S  | Сектор |
|--|------------|----------|----------|--------|----------|------------|--------|--------|--------|--------------------|-----------|---------|---------------|-------|-------|----------|----------------|--------|
|  |            |          | купона   | оферты | погаш    | офрт       | погаш  |        |        |                    | покупка   | продажа | офрт          | погаш | текущ |          |                |        |
| <b>ГОСУДАРСТВЕННЫЕ И МУНИЦИПАЛЬНЫЕ ОБЛИГАЦИИ</b> |            |          |          |        |          |            |        |        |        |                    |           |         |               |       |       |          |                |        |
| ТверОбл-09                                       | 3 000 R    | 12.50    | 13.12.12 |        | 12.06.14 |            |        |        |        |                    | 97.01     | 103.40  |               |       |       | /B+      | Муниц.         |        |
| ТверОбл-10                                       | 3 000 R    | 8.50     | 18.12.12 |        | 15.12.15 |            |        |        |        |                    | 98.31     | 98.55   |               |       |       | /B+      | Муниц.         |        |
| Томск-3  | 560 R      | 10.13    | 24.12.12 |        | 23.06.14 |            | 100.02 | 0.02   | 100    |                    | 100.07    | 100.20  |               | 10.26 | 10.06 | 1.06     | /B+            | Муниц. |
| ТомскОбл-5                                       | 700 R      | 7.00     | 17.12.12 |        | 17.12.12 |            |        |        |        |                    | 98.01     | 99.99   |               |       |       | //BB-    | Муниц.         |        |
| ТомскОбл-7                                       | 1 000 R    | 12.00    | 27.11.12 |        | 27.11.13 |            | 102.00 | (0.13) | 250    |                    | 101.25    | 102.00  |               | 7.96  | 11.57 | 0.54     | //BB-          | Муниц. |
| ТульскОбл-2                                      | 5 000 R    | 8.60     | 25.12.12 |        | 25.09.15 |            |        |        |        |                    | 100.35    | 100.65  |               |       |       |          | BB-/           | Муниц. |
| Удмуртия-4                                       | 2 000 R    | 8.60     | 25.11.12 |        | 25.11.15 |            |        |        |        |                    |           |         |               |       |       |          | BB+/Ba1/       | Муниц. |
| Удмуртия-5                                       | 2 000 R    | 10.15    | 29.11.12 |        | 24.11.16 |            |        |        |        |                    | 103.50    | 104.90  |               |       |       |          | BB+/Ba1/       | Муниц. |
| Уфа-1  | 750 R      | 9.00     | 25.12.12 |        | 24.12.13 |            |        |        |        |                    |           |         |               |       |       |          | //BB-          | Муниц. |
| Хакасия-1  | 1 200 R    | 8.20     | 22.11.12 |        | 25.08.13 |            |        |        |        |                    | 100.00    | 100.68  |               |       |       |          | BB-/           | Муниц. |
| Хакасия-2  | 2 000 R    | 9.20     | 08.11.12 |        | 09.08.15 |            | 100.80 |        | 6      |                    | 100.80    | 100.98  |               | 9.04  | 8.97  | 1.73     | BB-/           | Муниц. |
| ХМАО-7   | 2 000 R    | 10.40    | 20.12.12 |        | 20.12.12 |            | 100.58 |        | 9 500  |                    | 100.37    | 100.58  |               | 6.96  | 10.00 | 0.16     | /Baa3/BBB      | Муниц. |
| ХМАО-8   | 2 000 R    | 10.80    | 20.12.12 |        | 19.12.13 |            |        |        |        |                    | 103.10    | 104.10  |               |       |       |          | /Baa3/BBB      | Муниц. |
| Чувашия-7  | 800 R      | 8.91     | 04.12.12 |        | 04.06.13 |            | 100.55 | 0.00   | 6 099  |                    | 100.75    | 101.12  |               | 7.83  | 8.77  | 0.40     | BB+/Ba2/       | Муниц. |
| Чувашия-8  | 1 000 R    | 7.75     | 13.12.12 |        | 15.06.14 |            | 99.00  | 0.10   | 1      |                    | 98.80     | 99.00   |               | 8.35  | 7.77  | 1.44     | BB+/Ba2/       | Муниц. |
| Чувашия-9  | 1 500 R    | 9.25     | 16.01.13 |        | 19.07.15 |            |        |        |        |                    | 100.75    | 101.12  |               |       |       |          | BB+/Ba2/       | Муниц. |
| Якутия-1   | 500 R      | 7.95     | 10.01.13 |        | 11.04.13 |            |        |        |        |                    | 99.76     | 100.49  |               |       |       |          | BBB-/отзван/BB | Муниц. |
| Якутия-10  | 2 500 R    | 8.77     | 15.11.12 |        | 17.05.17 |            |        |        |        |                    | 100.70    | 101.25  |               |       |       |          | BBB-/отзван/BB | Муниц. |
| Якутия-2   | 1 500 R    | 7.80     | 17.01.13 |        | 17.04.14 |            | 100.00 |        | 11 176 |                    | 100.00    | 100.40  |               | 8.03  | 7.80  | 1.25     | BBB-/отзван/BB | Муниц. |
| Якутия-3   | 2 500 R    | 7.95     | 22.11.12 |        | 20.05.16 |            |        |        |        |                    | 99.30     | 99.80   |               |       |       |          | BBB-/отзван/BB | Муниц. |
| Якутия-9   | 1 200 R    | 9.75     | 20.12.12 |        | 19.09.13 |            |        |        |        |                    | 101.35    | 101.70  |               |       |       |          | BBB-/отзван/BB | Муниц. |
| ЯрОбл-09   | 1 950 R    | 8.00     | 15.11.12 |        | 16.05.13 |            | 100.32 |        | 3 017  |                    | 100.32    | 100.35  |               | 7.63  | 7.87  | 0.52     | BB-/           | Муниц. |
| ЯрОбл-10   | 3 000 R    | 7.75     | 15.01.13 |        | 15.04.14 |            |        |        |        |                    | 99.60     | 99.85   |               |       |       |          | BB-/           | Муниц. |
| ЯрОбл-11   | 3 000 R    | 9.10     | 23.11.12 |        | 21.08.15 |            | 100.98 | 0.02   | 60 000 |                    | 101.00    | 101.45  |               | 8.71  | 8.89  | 2.03     | BB-/           | Муниц. |

## Рынок еврооблигаций

| Выпуск               | Объем, млн | Купон, % | Дата     |          |          | Месяцев до |        | Цена   | Изм. | Торговый объем, шт | Котировки |         | Доходность, % |       |       | Дюр, лет | Рейтинг F/M/S | Сектор      |
|----------------------|------------|----------|----------|----------|----------|------------|--------|--------|------|--------------------|-----------|---------|---------------|-------|-------|----------|---------------|-------------|
|                      |            |          | купона   | оферты   | погаш    | офрт       | погаш  |        |      |                    | покупка   | продажа | офрт          | погаш | текуц |          |               |             |
| <b>ЕВРООБЛИГАЦИИ</b> |            |          |          |          |          |            |        |        |      |                    |           |         |               |       |       |          |               |             |
| AFK Sistema '19      | 500 \$     | 6.95     | 17.11.12 |          | 17.05.19 | 78.9       | 106.80 | (0.07) |      |                    | 106.49    | 107.10  |               | 5.70  | 6.33  | 5.15     | BB-/Ba3/BB    | Телеком     |
| AkBars '12           | 280 \$     | 10.25    | 03.12.12 |          | 03.12.12 | 1.5        | 100.74 | (0.01) |      |                    | 100.50    | 100.98  |               | 4.18  | 9.80  | 0.12     | BB-/B1/       | Финансы     |
| AlfaBank '13         | 400 \$     | 9.25     | 24.12.12 |          | 24.06.13 | 8.2        | 104.71 | 0.02   |      |                    | 104.50    | 104.92  |               | 2.26  | 8.59  | 0.65     | BBB-/Ba1/BB   | Финансы     |
| AlfaBank '15         | 600 \$     | 8.00     | 18.03.13 |          | 18.03.15 | 28.9       | 109.22 | 0.09   |      |                    | 108.97    | 109.46  |               | 3.96  | 7.28  | 2.20     | BBB-/Ba1/BB   | Финансы     |
| AlfaBank '17 02      | 300 \$     | 6.30     | 22.02.13 |          | 22.02.17 | 52.2       | 100.09 | (0.00) |      |                    | 99.72     | 100.46  |               | 6.27  | 6.23  | 3.20     | BB+/Ba2/B+    | Финансы     |
| AlfaBank '17 09      | 1000 \$    | 7.88     | 25.03.13 |          | 25.09.17 | 59.2       | 110.63 | 0.11   |      |                    | 110.35    | 110.90  |               | 5.39  | 7.09  | 4.10     | BBB-/Ba1/BB   | Финансы     |
| AlfaBank '19         | 750 \$     | 7.50     | 26.03.13 |          | 26.09.19 | 83.3       | 104.24 | (0.09) |      |                    | 103.89    | 104.59  |               | 6.72  | 7.16  | 5.36     | BBB-/Ba1/BB   | Финансы     |
| AlfaBank '21         | 1000 \$    | 7.75     | 28.10.12 |          | 28.04.21 | 102.3      | 110.90 | 0.15   |      |                    | 110.58    | 111.22  |               | 6.09  | 6.77  | 6.12     | BBB-/Ba1/BB   | Финансы     |
| AllianceOil '14      | 300 \$     | 7.25     | 16.01.13 |          | 16.07.14 | 20.9       | 100.54 | 0.03   |      |                    | 100.09    | 100.99  |               | 6.92  | 7.21  | 1.63     | B+/B+         | Нефть и газ |
| AllianceOil '15      | 350 \$     | 9.88     | 11.03.13 |          | 11.03.15 | 28.7       | 107.94 | (0.01) |      |                    | 107.50    | 108.37  |               | 6.25  | 9.06  | 2.12     | B+/B+         | Нефть и газ |
| Airosa '14           | 500 \$     | 8.88     | 17.11.12 |          | 17.11.14 | 25.0       | 111.57 | (0.04) |      |                    | 111.30    | 111.84  |               | 3.09  | 7.70  | 1.86     | B+/Ba3/BB-    | МГД         |
| Airosa '20           | 1000 \$    | 7.75     | 03.11.12 |          | 03.11.20 | 96.6       | 115.68 | (0.01) |      |                    | 115.33    | 116.02  |               | 5.33  | 6.65  | 5.94     | BB-/Ba3/BB-   | МГД         |
| BoM '13 CHF          | 350 F      | 4.50     | 10.09.13 |          | 10.09.13 | 10.7       | 101.71 | (0.01) |      |                    | 101.43    | 101.99  |               | 2.53  | 4.40  | 0.87     | BBB-/Ba2/     | Финансы     |
| BoM '13 SGD          | 150 S\$    | 4.25     | 01.02.13 |          | 01.02.13 | 3.5        |        |        |      |                    |           |         |               |       |       |          | BBB-/Ba2/     | Финансы     |
| BoM '13 USD          | 500 \$     | 7.34     | 13.11.12 |          | 13.05.13 | 6.8        | 102.98 | (0.07) |      |                    | 102.87    | 103.10  |               | 2.03  | 6.91  | 0.55     | BBB/Ba2/      | Финансы     |
| BoM '15 03           | 750 \$     | 6.70     | 11.03.13 |          | 11.03.15 | 28.7       | 107.62 | 0.01   |      |                    | 107.22    | 108.03  |               | 3.36  | 6.18  | 2.21     | BBB/Ba2/      | Финансы     |
| BoM '15 11           | 300 \$     | 5.97     | 25.11.12 |          | 25.11.15 | 37.2       | 103.68 | 0.02   |      |                    | 103.23    | 104.14  |               | 4.68  | 5.63  | 2.76     | BBB-/Ba3/     | Финансы     |
| BoM '17              | 400 \$     | 6.02     | 10.11.12 |          | 10.05.17 | 54.7       | 101.36 | 0.03   |      |                    | 100.86    | 101.86  |               | 5.68  | 5.79  | 3.85     | BBB-/Ba3/     | Финансы     |
| CreditEurB '12       | 150 \$     | 9.00     | 25.10.12 |          | 25.10.12 | 0.2        |        |        |      |                    |           |         |               |       |       |          | BB-/Ba3/      | Финансы     |
| CreditEurB '13       | 300 \$     | 7.75     | 20.11.12 |          | 20.05.13 | 7.0        |        |        |      |                    |           |         |               |       |       |          | BB-/Ba3/      | Финансы     |
| EurDevBank '14       | 500 \$     | 7.38     | 29.03.13 |          | 29.09.14 | 23.3       | 109.71 | 0.06   |      |                    | 109.32    | 110.10  |               | 2.25  | 6.70  | 1.83     | BBB/A3/BBB    | Финансы     |
| EurDevBank '22       | 500 \$     | 4.77     | 20.03.13 |          | 20.09.22 | 119.1      | 103.37 | 0.14   |      |                    | 103.07    | 103.67  |               | 4.34  | 6.00  | 7.86     | BBB/A3/BBB    | Финансы     |
| Evrax '13            | 1300 \$    | 8.88     | 24.10.12 |          | 24.04.13 | 6.1        | 103.60 | (0.02) |      |                    | 103.32    | 103.87  |               | 1.85  | 8.23  | 0.49     | BB/B2/B+      | МГД         |
| Evrax '15            | 750 \$     | 8.25     | 10.11.12 |          | 10.11.15 | 36.7       | 110.30 | (0.12) |      |                    | 109.95    | 110.65  |               | 4.60  | 7.24  | 2.64     | BB-/B2/B+     | МГД         |
| Evrax '17            | 600 \$     | 7.40     | 24.10.12 |          | 24.04.17 | 54.2       | 105.86 | (0.34) |      |                    | 105.53    | 106.18  |               | 5.90  | 6.76  | 3.70     | BB-/B1/B+     | МГД         |
| Evrax '18 6.75%      | 850 \$     | 6.75     | 27.10.12 |          | 27.04.18 | 66.3       | 103.25 | (0.37) |      |                    | 102.93    | 103.56  |               | 6.05  | 6.34  | 4.44     | BB-/B2/B+     | МГД         |
| Evrax '18 9.5%       | 550 \$     | 9.50     | 24.10.12 |          | 24.04.18 | 66.2       | 115.34 | (0.12) |      |                    | 114.96    | 115.72  |               | 6.18  | 7.92  | 4.20     | BB/B2/B+      | МГД         |
| Gazp '12 EUR         | 1000 €     | 4.56     | 09.12.12 |          | 09.12.12 | 1.7        | 100.47 | (0.00) |      |                    | 100.31    | 100.63  |               | 1.23  | 4.47  | 0.14     | BBB/Baa1/BBB  | Нефть и газ |
| Gazp '12 JPY         | 30000 ¥    | 2.89     | 15.11.12 |          | 15.11.12 | 0.9        |        |        |      |                    |           |         |               |       |       |          | BBB/Baa1/BBB  | Нефть и газ |
| Gazp '13 4.505%      | 122 \$     | 4.51     | 18.01.13 |          | 22.07.13 | 9.1        |        |        |      |                    |           |         |               |       |       |          | BBB/Baa1/BBB  | Нефть и газ |
| Gazp '13 5.625%      | 646 \$     | 5.63     | 21.01.13 |          | 22.07.13 | 9.1        | 102.25 | 0.01   |      |                    | 101.80    | 102.69  |               | 2.61  | 5.46  | 0.74     | BB+/Baa1/BBB  | Нефть и газ |
| Gazp '13 6.58%       | 800 €      | 6.58     | 31.10.12 |          | 31.10.13 | 12.4       | 105.18 | 0.53   |      |                    | 104.32    | 106.05  |               | 1.51  | 5.61  | 0.98     | BBB/Baa1/BBB  | Нефть и газ |
| Gazp '13 7.343%      | 400 \$     | 7.34     | 11.04.13 |          | 11.04.13 | 5.7        | 103.07 | 0.00   |      |                    | 102.81    | 103.32  |               | 0.93  | 7.11  | 0.48     | BBB/Baa1/BBB  | Нефть и газ |
| Gazp '13 7.51%       | 500 \$     | 7.51     | 31.01.13 |          | 31.07.13 | 9.4        | 104.87 | (0.01) |      |                    | 104.60    | 105.14  |               | 1.24  | 6.98  | 0.76     | BBB/Baa1/BBB  | Нефть и газ |
| Gazp '13 9.625%      | 1750 \$    | 9.63     | 01.03.13 |          | 01.03.13 | 4.4        | 103.11 | 0.01   |      |                    | 102.96    | 103.26  |               | 1.15  | 9.22  | 0.37     | BBB/Baa1/BB-  | Нефть и газ |
| Gazp '14 02          | 780 €      | 5.03     | 25.02.13 |          | 25.02.14 | 16.2       | 105.02 | (0.03) |      |                    | 104.74    | 105.30  |               | 1.26  | 4.65  | 1.29     | BBB/Baa1/BBB  | Нефть и газ |
| Gazp '14 03          | 500 \$     | 10.50    | 11.12.12 |          | 08.03.14 | 16.6       | 111.43 | (0.01) |      |                    | 111.07    | 111.79  |               | 2.12  | 9.33  | 1.30     | BBB/Baa1/BBB  | Нефть и газ |
| Gazp '14 07          | 1250 \$    | 8.13     | 31.01.13 |          | 31.07.14 | 21.4       | 110.02 | (0.00) |      |                    | 109.80    | 110.24  |               | 2.35  | 7.20  | 1.66     | BBB/Baa1/BBB  | Нефть и газ |
| Gazp '14 10          | 700 €      | 5.36     | 31.10.12 |          | 31.10.14 | 24.4       | 107.06 | 0.02   |      |                    | 106.74    | 107.39  |               | 1.79  | 4.41  | 1.86     | BBB/Baa1/BBB  | Нефть и газ |
| Gazp '15 02          | 850 €      | 8.13     | 04.02.13 |          | 04.02.15 | 27.6       | 113.34 | 0.01   |      |                    | 113.02    | 113.66  |               | 2.10  | 6.82  | 2.05     | BBB/Baa1/BBB  | Нефть и газ |
| Gazp '15 06          | 1000 €     | 5.88     | 20.05.13 |          | 01.06.15 | 31.4       | 109.06 | 0.01   |      |                    | 108.72    | 109.39  |               | 2.25  | 5.44  | 2.41     | BBB/Baa1/BB-  | Нефть и газ |
| Gazp '15 11          | 1000 \$    | 5.09     | 29.11.12 |          | 29.11.15 | 37.3       | 107.72 | 0.04   |      |                    | 107.44    | 108.00  |               | 2.50  | 4.64  | 2.84     | BBB/Baa1/BBB  | Нефть и газ |
| Gazp '16             | 1350 \$    | 6.21     | 22.11.12 |          | 22.11.16 | 49.2       | 112.40 | (0.00) |      |                    | 112.11    | 112.69  |               | 2.97  | 5.41  | 3.57     | BBB/Baa1/BBB  | Нефть и газ |
| Gazp '16 4.95%       | 1000 \$    | 4.95     | 23.11.12 |          | 23.05.16 | 43.1       | 107.39 | 0.03   |      |                    | 107.10    | 107.69  |               | 2.78  | 4.53  | 3.24     | BBB/Baa1/BBB  | Нефть и газ |
| Gazp '17             | 1400 €     | 3.76     | 15.03.13 |          | 15.03.17 | 52.9       | 103.41 | 0.04   |      |                    | 103.14    | 103.68  |               | 2.92  | 3.59  | 4.00     | BBB/Baa1/BBB  | Нефть и газ |
| Gazp '17 03          | 500 €      | 5.14     | 22.03.13 |          | 22.03.17 | 53.1       | 109.29 | 0.09   |      |                    | 108.91    | 109.68  |               | 2.87  | 4.58  | 3.88     | BBB/Baa1/BBB  | Нефть и газ |
| Gazp '17 11          | 500 €      | 5.44     | 02.11.12 |          | 02.11.17 | 60.5       | 111.20 | 0.13   |      |                    | 110.81    | 111.59  |               | 3.06  | 4.85  | 4.25     | BBB/Baa1/BBB  | Нефть и газ |
| Gazp '18 EUR         | 1200 €     | 6.61     | 13.02.13 |          | 13.02.18 | 63.9       | 116.66 | 0.32   |      |                    | 116.29    | 117.03  |               | 3.20  | 5.60  | 4.45     | BBB/Baa1/BBB  | Нефть и газ |
| Gazp '18 USD         | 1100 \$    | 8.15     | 11.04.13 |          | 11.04.18 | 65.8       | 123.62 | 0.03   |      |                    | 123.21    | 124.02  |               | 3.39  | 6.58  | 4.56     | BBB/Baa1/BBB  | Нефть и газ |
| Gazp '19             | 2250 \$    | 9.25     | 23.10.12 |          | 23.04.19 | 78.1       | 131.89 | (0.24) |      |                    | 131.54    | 132.23  |               | 3.70  | 6.78  | 4.99     | BBB/Baa1/BBB  | Нефть и газ |
| Gazp '20             | 400 \$     | 7.20     | 01.02.13 |          | 01.02.20 | 87.5       | 112.67 | (0.02) |      |                    | 112.34    | 113.00  |               | 3.06  | 6.30  | 2.97     | A-/Baa1/BBB   | Нефть и газ |
| Gazp '21 5.99%       | 600 \$     | 6.00     | 23.01.13 |          | 23.01.21 | 99.2       | 115.07 | (0.07) |      |                    | 114.67    | 115.47  |               | 3.85  | 5.15  | 6.56     | BBB/Baa1/BBB  | Нефть и газ |
| Gazp '22             | 1300 \$    | 6.51     | 07.03.13 |          | 07.03.22 | 112.6      | 119.32 | (0.12) |      |                    | 118.96    | 119.68  |               | 4.02  | 5.42  | 7.19     | BBB/Baa1/BBB  | Нефть и газ |
| Gazp '22             | 1000 \$    | 4.95     | 19.01.13 |          | 19.07.22 | 117.0      | 107.42 | (0.22) |      |                    | 107.09    | 107.74  |               | 4.02  | 4.56  | 7.69     | BBB/Baa1/BBB  | Нефть и газ |
| Gazp '34             | 1200 \$    | 8.63     | 28.10.12 | 28.04.14 | 28.04.34 | 18.3       | 258.4  | (0.19) |      |                    | 144.26    | 145.25  |               | 5.16  | 5.80  | 11.34    | BBB/Baa1/BBB- | Нефть и газ |
| Gazp '37             | 1250 \$    | 7.29     | 16.02.13 |          | 16.08.37 | 298.1      | 129.50 | (0.26) |      |                    | 128.96    | 130.04  |               | 5.17  | 5.57  | 12.86    | BBB/Baa1/BBB  | Нефть и газ |
| Gazprombank '13      | 500 \$     | 7.93     | 20.12.12 |          | 28.06.13 | 8.3        | 104.12 | (0.00) |      |                    | 103.93    | 104.32  |               | 1.77  | 7.78  | 0.67     | /Baa3/BB      | Финансы     |
| Gazprombank '13 CHF  | 420 F      | 4.38     | 09.12.12 |          | 09.12.13 | 13.7       | 102.56 | (0.01) |      |                    | 102.49    | 102.64  |               | 2.07  | 4.11  | 1.08     | /Baa3/BB+     | Финансы     |
| Gazprombank '14      | 1000 \$    | 6.25     | 15.12.12 |          | 15.12.14 | 25.9       | 106.26 | (0.03) |      |                    | 106.02    | 106.50  |               | 3.22  | 5.77  | 1.99     | /Baa3/BB+     | Финансы     |
| Gazprombank '15      | 1000 \$    | 6.50     | 23.03.13 |          | 23.09.15 | 35.1       | 108.28 | (0.01) |      |                    | 108.00    | 108.56  |               | 3.52  | 5.98  | 2.67     | /Baa3/BB      | Финансы     |
| Gazprombank '15 CHF  | 150 F      | 3.38     | 05.08.13 |          | 05.08.15 | 33.5       | 102.04 | (0.05) |      |                    | 101.74    | 102.35  |               | 2.60  | 3.28  | 2.63     | /Baa3/BB+     | Финансы     |
| Gazprombank '15 RUB  | 15000 R    | 8.62     | 15.12.12 |          | 15.1     |            |        |        |      |                    |           |         |               |       |       |          |               |             |

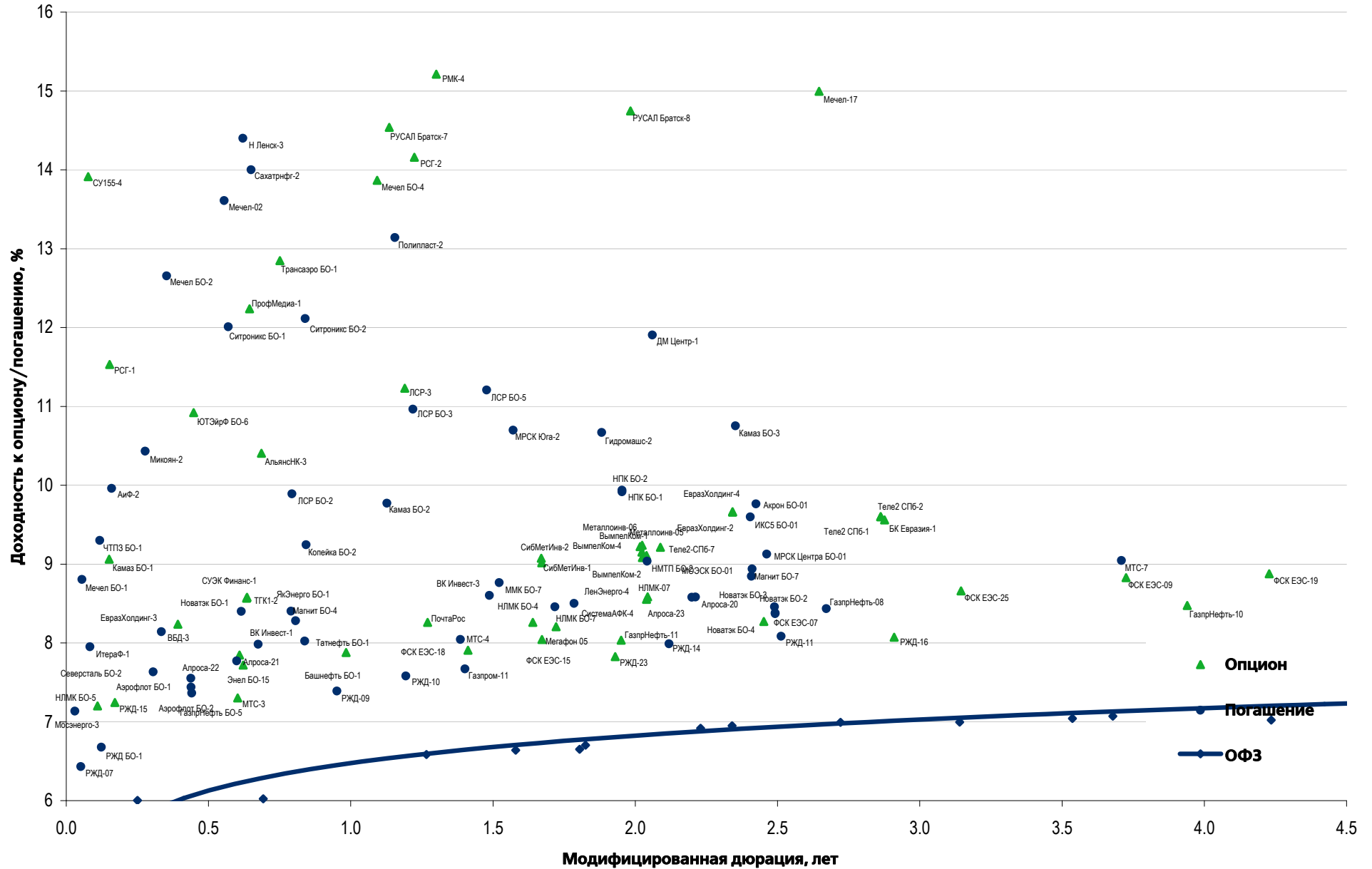
## Рынок еврооблигаций

| Выпуск               | Объем, млн | Купон, % | Дата     |            |          | Месяцев до |       | Цена   | Изм.   | Торговый объем, шт | Котировки |         | Доходность, % |       |       | Дюр, лет | Рейтинг F/M/S   | Сектор        |
|----------------------|------------|----------|----------|------------|----------|------------|-------|--------|--------|--------------------|-----------|---------|---------------|-------|-------|----------|-----------------|---------------|
|                      |            |          | купона   | оферты     | погаш    | офрт       | погаш |        |        |                    | покупка   | продажа | офрт          | погаш | текуц |          |                 |               |
| <b>ЕВРООБЛИГАЦИИ</b> |            |          |          |            |          |            |       |        |        |                    |           |         |               |       |       |          |                 |               |
| NKNH '15             | 160 \$     | 8.50     | 22.12.12 |            | 22.12.15 |            | 38.1  |        |        |                    |           |         |               |       |       | V+/B1/   | Хим. пром.      |               |
| NLMK '19             | 500 \$     | 4.95     | 26.03.13 |            | 26.09.19 |            | 83.3  | 100.84 | (0.05) |                    | 100.59    | 101.10  |               | 4.81  | 4.89  | 5.81     | BBB-/Baa3/BBB-  | МГД           |
| NOMOS '12            | 200 \$     | 9.25     | 17.12.12 |            | 17.12.12 |            | 1.9   | 101.16 | 0.02   |                    | 101.00    | 101.32  |               | 2.10  | 8.87  | 0.16     | BB/Baa3/        | Финансы       |
| NOMOS '13            | 400 \$     | 6.50     | 21.10.12 |            | 21.10.13 |            | 12.1  | 102.69 | 0.03   |                    | 102.45    | 102.93  |               | 3.76  | 6.14  | 0.94     | BB/Baa3/        | Финансы       |
| NOMOS '15            | 350 \$     | 8.75     | 21.10.12 |            | 21.10.15 |            | 36.1  | 106.58 | 0.07   |                    | 106.31    | 106.86  |               | 6.31  | 7.89  | 2.53     | BB-/B1/         | Финансы       |
| NOMOS '19            | 500 \$     | 10.00    | 26.10.12 |            | 26.04.19 |            | 78.2  | 101.58 | 0.16   |                    | 101.29    | 101.88  |               | 9.67  | 9.40  | 4.52     | BB/Baa3/        | Финансы       |
| Novatek '16          | 600 \$     | 5.33     | 03.02.13 |            | 03.02.16 |            | 39.5  | 108.50 | (0.04) |                    | 108.18    | 108.82  |               | 2.61  | 4.86  | 3.00     | BBB-/Baa3/BBB-  | Нефть и газ   |
| Novatek '21          | 650 \$     | 6.60     | 03.02.13 |            | 03.02.21 |            | 99.6  | 118.80 | (0.07) |                    | 118.44    | 119.15  |               | 3.92  | 5.50  | 6.48     | BBB-/Baa3/BBB-  | Нефть и газ   |
| PromSvyazB '13       | 150 \$     | 10.75    | 15.01.13 |            | 15.07.13 |            | 8.8   | 105.07 | (0.02) |                    | 104.84    | 105.29  |               | 3.74  | 9.97  | 0.70     | BB-/Baa2/BB-    | Финансы       |
| PromSvyazB '14       | 500 \$     | 6.20     | 25.10.12 |            | 25.04.14 |            | 18.2  | 101.38 | 0.04   |                    | 101.00    | 101.76  |               | 5.24  | 5.94  | 1.40     | BB-/Baa2/отзван | Финансы       |
| PromSvyazB '15       | 200 \$     | 12.75    | 27.11.12 |            | 27.05.15 |            | 31.2  | 113.07 | (0.09) |                    | 112.76    | 113.38  |               | 7.16  | 10.80 | 2.15     | V+/Baa3/отзван  | Финансы       |
| PromSvyazB '16       | 200 \$     | 11.25    | 08.01.13 |            | 08.07.16 |            | 44.6  | 108.67 | (0.01) |                    | 108.21    | 109.12  |               | 8.48  | 10.06 | 2.96     | V+/Baa3/отзван  | Финансы       |
| PromSvyazB '17       | 400 \$     | 8.50     | 25.10.12 |            | 25.04.17 |            | 54.2  | 101.22 | 0.13   |                    | 100.92    | 101.52  |               | 8.17  | 8.07  | 3.56     | BB-/Baa2/отзван | Финансы       |
| PromSvyazB '18       | 100 \$     | 12.50    | 31.01.13 | 31.01.13 C | 31.01.18 | 3.4        | 63.5  | 102.98 | (0.01) |                    | 102.73    | 103.24  | 1.84          | 11.71 | 11.71 | 0.28     | V+/Baa3/B       | Финансы       |
| Raspadskaya '17      | 400 \$     | 7.75     | 27.10.12 |            | 27.04.17 |            | 54.3  | 105.32 | 0.02   |                    | 104.94    | 105.70  |               | 6.38  | 7.11  | 3.67     | V+/B1/          | МГД           |
| RBCIRU '15           | 140 \$     | 7.00     | 06.11.12 |            | 06.05.15 |            | 30.5  |        |        |                    |           |         |               |       |       |          | //отзван        | Медиа         |
| RBCIRU '18           | 140 \$     | 6.00     | 06.11.12 |            | 06.05.18 |            | 66.6  |        |        |                    |           |         |               |       |       |          | //отзван        | Медиа         |
| Renaissance '16      | 325 \$     | 11.00    | 21.10.12 | 22.04.14   | 21.04.16 | 18.1       | 42.1  | 79.38  | 0.00   |                    | 77.25     | 81.50   | 23.96         | 19.37 | 12.97 | 1.53     | V/B2/B          | Финансы       |
| RenCap '13           | 250 \$     | 13.00    | 01.04.13 |            | 01.04.13 |            | 5.4   |        |        |                    |           |         |               |       |       |          | V-/B2/B         | Финансы       |
| RSHB '13             | 30 000 R   | 7.50     | 25.03.13 |            | 25.03.13 |            | 5.2   | 100.64 | (0.06) |                    | 100.50    | 100.78  |               | 5.97  | 7.42  | 0.42     | BBB/Baa1/       | Финансы       |
| RSHB '13             | 700 \$     | 7.18     | 16.11.12 |            | 16.05.13 |            | 6.9   | 103.26 | 0.01   |                    | 103.02    | 103.50  |               | 1.49  | 6.75  | 0.56     | BBB/Baa1/       | Финансы       |
| RSHB '14 01          | 750 \$     | 7.13     | 14.01.13 |            | 14.01.14 |            | 14.9  | 106.08 | (0.02) |                    | 105.89    | 106.26  |               | 2.13  | 6.60  | 1.18     | BBB/Baa1/       | Финансы       |
| RSHB '14 06          | 1 000 \$   | 9.00     | 11.12.12 |            | 11.06.14 |            | 19.7  | 111.09 | (0.03) |                    | 110.84    | 111.33  |               | 2.11  | 7.88  | 1.51     | BBB/Baa1/       | Финансы       |
| RSHB '16 03          | 20 000 R   | 8.70     | 17.03.13 |            | 17.03.16 |            | 40.9  | 104.88 | 0.03   |                    | 104.52    | 105.25  |               | 7.06  | 8.24  | 2.91     | BBB/Baa1/       | Финансы       |
| RSHB '17 5.298%      | 800 \$     | 5.30     | 27.12.12 |            | 27.12.17 |            | 62.3  | 108.59 | 0.04   |                    | 108.29    | 108.89  |               | 3.47  | 4.81  | 4.49     | BBB/Baa1/       | Финансы       |
| RSHB '17 6.299%      | 1 250 \$   | 6.30     | 15.11.12 |            | 15.05.17 |            | 54.9  | 112.47 | 0.10   |                    | 112.15    | 112.80  |               | 3.34  | 5.47  | 3.92     | BBB/Baa1/       | Финансы       |
| RSHB '17 8.625%      | 20 000 R   | 8.63     | 17.02.13 |            | 17.02.17 |            | 52.0  | 104.24 | (0.04) |                    | 103.96    | 104.52  |               | 7.46  | 8.16  | 3.54     | BBB/Baa1/       | Финансы       |
| RSHB '18             | 1 000 \$   | 7.75     | 29.11.12 |            | 29.05.18 |            | 67.3  | 120.60 | (0.06) |                    | 120.25    | 120.95  |               | 3.66  | 6.27  | 4.56     | BBB/Baa1/       | Финансы       |
| RSHB '21             | 800 \$     | 6.00     | 03.12.12 | 03.06.16 C | 03.06.21 |            | 103.5 | 105.74 | (0.10) |                    | 105.36    | 106.12  | 4.27          |       | 5.56  | 3.19     | BBB-/Baa2/      | Финансы       |
| RusHydro '15         | 20 000 R   | 7.88     | 28.10.12 |            | 28.10.15 |            | 36.3  | 99.64  | (0.05) |                    | 99.46     | 99.82   |               | 8.01  | 7.62  | 2.55     | BB+/отзван/BB+  | Электроэнерг. |
| Russia '15           | 2 000 \$   | 3.63     | 29.10.12 |            | 29.04.15 |            | 30.3  | 106.52 | (0.05) |                    | 106.32    | 106.72  |               | 1.01  | 3.35  | 2.39     | BBB/Baa1/BBB    | Гос.          |
| Russia '17           | 2 000 \$   | 3.25     | 04.04.13 |            | 04.04.17 |            | 53.5  | 106.53 | (0.01) |                    | 106.29    | 106.76  |               | 1.72  | 3.05  | 4.16     | BBB/Baa1/BBB    | Гос.          |
| Russia '18 RUB       | 90 000 R   | 7.85     | 10.03.13 |            | 10.03.18 |            | 64.7  | 107.21 | 0.15   |                    | 107.06    | 107.35  |               | 6.25  | 7.27  | 4.37     | BBB/Baa1/BBB+   | Гос.          |
| Russia '18 USD       | 3 466 \$   | 11.00    | 24.01.13 |            | 24.07.18 |            | 69.2  | 147.98 | 0.08   |                    | 147.48    | 148.48  |               | 2.12  | 7.31  | 4.56     | BBB/Baa1/BBB    | Гос.          |
| Russia '20           | 3 500 \$   | 5.00     | 29.10.12 |            | 29.04.20 |            | 90.4  | 117.07 | (0.01) |                    | 116.82    | 117.32  |               | 2.50  | 4.19  | 6.27     | BBB/Baa1/BBB    | Гос.          |
| Russia '22           | 2 000 \$   | 4.50     | 04.04.13 |            | 04.04.22 |            | 113.6 | 113.05 | (0.03) |                    | 112.81    | 113.29  |               | 2.91  | 3.97  | 7.80     | BBB/Baa1/BBB    | Гос.          |
| Russia '28           | 2 500 \$   | 12.75    | 24.12.12 |            | 24.06.28 |            | 188.3 | 198.32 | (0.17) |                    | 197.85    | 198.77  |               | 4.15  | 6.30  | 9.11     | BBB/Baa1/BBB    | Гос.          |
| Russia '30           | 16 444 \$  | 7.50     | 31.03.13 |            | 31.03.30 |            | 209.5 | 127.72 | (0.16) |                    | 127.61    | 127.83  |               | 2.76  | 5.83  | 5.50     | BBB/Baa1/BBB    | Гос.          |
| Russia '42           | 3 000 \$   | 5.63     | 04.04.13 |            | 04.04.42 |            | 353.7 | 121.73 | (0.17) |                    | 121.44    | 122.03  |               | 4.31  | 4.61  | 15.69    | BBB/Baa1/BBB    | Гос.          |
| RusStandB '15        | 200 \$     | 7.73     | 16.12.12 |            | 16.12.15 |            | 37.9  | 98.42  | 0.02   |                    | 97.00     | 99.85   |               | 8.30  | 7.65  | 2.68     | V+/Baa2/B+      | Финансы       |
| RusStandB '16        | 200 \$     | 7.75     | 01.12.12 |            | 01.12.16 |            | 49.4  | 96.02  | 0.14   |                    | 94.95     | 97.08   |               | 8.73  | 7.65  | 3.35     | V+/Baa3/B+      | Финансы       |
| RusStandB '17 9.25%  | 350 \$     | 9.25     | 11.01.13 | 11.07.15   | 11.07.17 | 32.7       | 56.7  | 105.14 | 0.04   |                    | 104.81    | 105.47  | 7.14          | 7.92  | 8.59  | 2.34     | V+/Baa3/B+      | Финансы       |
| RusStandB '18        | 200 \$     | 10.75    | 10.04.13 |            | 10.04.18 |            | 65.7  | 103.88 | (0.01) |                    | 103.57    | 104.19  |               | 9.82  | 10.32 | 4.09     | V+/Baa3/B+      | Финансы       |
| RZD '17              | 1 500 \$   | 5.74     | 03.04.13 |            | 03.04.17 |            | 53.5  | 112.42 | (0.00) |                    | 112.12    | 112.73  |               | 2.76  | 5.09  | 3.96     | BBB/Baa1/BBB    | Транспорт     |
| RZD '19              | 25 000 R   | 8.30     | 02.04.13 |            | 02.04.19 |            | 77.5  | 102.80 | (0.10) |                    | 102.60    | 103.00  |               | 7.74  | 8.05  | 4.94     | BBB/Baa1/BBB    | Транспорт     |
| RZD '22              | 1 000 \$   | 5.70     | 05.04.13 |            | 05.04.22 |            | 113.6 | 113.28 | (0.29) |                    | 113.04    | 113.52  |               | 4.00  | 5.02  | 7.42     | BBB/Baa1/BBB    | Транспорт     |
| RZD '31 GBP          | 650 £      | 7.49     | 25.03.13 |            | 25.03.31 |            | 221.3 | 119.48 | 1.45   |                    | 118.74    | 120.22  |               | 5.76  | 6.24  | 10.64    | BBB/Baa1/BBB    | Транспорт     |
| Sberbank '13 05      | 500 \$     | 6.48     | 15.11.12 |            | 15.05.13 |            | 6.8   | 102.98 | 0.01   |                    | 102.76    | 103.19  |               | 1.27  | 6.13  | 0.56     | BBB/A3/         | Финансы       |
| Sberbank '13 07      | 500 \$     | 6.47     | 02.01.13 |            | 02.07.13 |            | 8.4   | 103.39 | 0.02   |                    | 103.19    | 103.60  |               | 1.61  | 6.14  | 0.68     | BBB/A3/         | Финансы       |
| Sberbank '14         | 400 F      | 3.50     | 12.11.12 |            | 12.11.14 |            | 24.8  | 103.61 | 0.04   |                    | 103.24    | 103.97  |               | 1.71  | 3.27  | 1.94     | BBB/A3/         | Финансы       |
| Sberbank '15 CHF     | 325 F      | 3.10     | 14.09.13 |            | 14.09.15 |            | 34.8  | 103.50 | 0.01   |                    | 103.17    | 103.83  |               | 1.85  | 2.99  | 2.77     | BBB/Baa1/       | Финансы       |
| Sberbank '15 USD     | 1 500 \$   | 5.50     | 07.01.13 |            | 07.07.15 |            | 32.6  | 108.12 | (0.05) |                    | 107.88    | 108.36  |               | 2.40  | 5.01  | 2.51     | BBB/A3/         | Финансы       |
| Sberbank '17 4.95%   | 1 000 \$   | 4.95     | 07.02.13 |            | 07.02.17 |            | 51.7  | 106.75 | 0.02   |                    | 106.49    | 107.02  |               | 3.25  | 4.59  | 3.85     | BBB/Baa1/       | Финансы       |
| Sberbank '17 5.4%    | 1 250 \$   | 5.40     | 24.03.13 |            | 24.03.17 |            | 53.2  | 108.69 | 0.03   |                    | 108.39    | 108.99  |               | 3.28  | 4.95  | 3.95     | BBB/A3/         | Финансы       |
| Sberbank '19         | 1 000 \$   | 5.18     | 28.12.12 |            | 28.06.19 |            | 80.3  | 107.40 | 0.10   |                    | 107.12    | 107.68  |               | 3.91  | 4.75  | 5.59     | BBB/Baa1/       | Финансы       |
| Sberbank '21         | 1 000 \$   | 5.72     | 16.12.12 |            | 16.06.21 |            | 104.0 | 109.93 | (0.03) |                    | 109.64    | 110.23  |               | 4.33  | 5.11  | 6.78     | BBB/A3/         | Финансы       |
| Sberbank '22         | 1 500 \$   | 6.13     | 07.02.13 |            | 07.02.22 |            | 111.7 | 112.86 | (0.11) |                    | 112.58    | 113.14  |               | 4.42  | 5.37  | 7.13     | BBB/Baa1/       | Финансы       |
| Severstal '13        | 1 250 \$   | 9.75     | 29.01.13 |            | 29.07.13 |            | 9.3   | 106.66 | (0.04) |                    | 106.42    | 106.89  |               | 1.16  | 8.96  | 0.75     | V+/Baa1/BB+     | МГД           |
| Severstal '14        | 375 \$     | 9.25     | 19.10.12 |            | 19.04.14 |            | 18.0  | 110.25 | (0.02) |                    | 110.04    | 110.45  |               | 2.28  | 8.06  | 1.37     | V+/B2/B+        | МГД           |
| Severstal '16        | 500 \$     | 6.25     | 26.01.13 |            | 26.07.16 |            | 45.2  | 106.89 | (0.20) |                    | 106.56    | 107.23  |               | 4.25  | 5.77  | 3.32     | BB-/Baa1/BB+    | МГД           |
| Severstal '17        | 1 000 \$   | 6.70     | 25.10.12 |            | 25.10.17 |            | 60.2  | 109.05 | (0.30) |                    | 108.72    | 109.38  |               | 4.66  | 5.97  | 4.16     | BB/Baa3/BB-     | МГД           |
| Severstal '22        | 750 \$     | 5        |          |            |          |            |       |        |        |                    |           |         |               |       |       |          |                 |               |

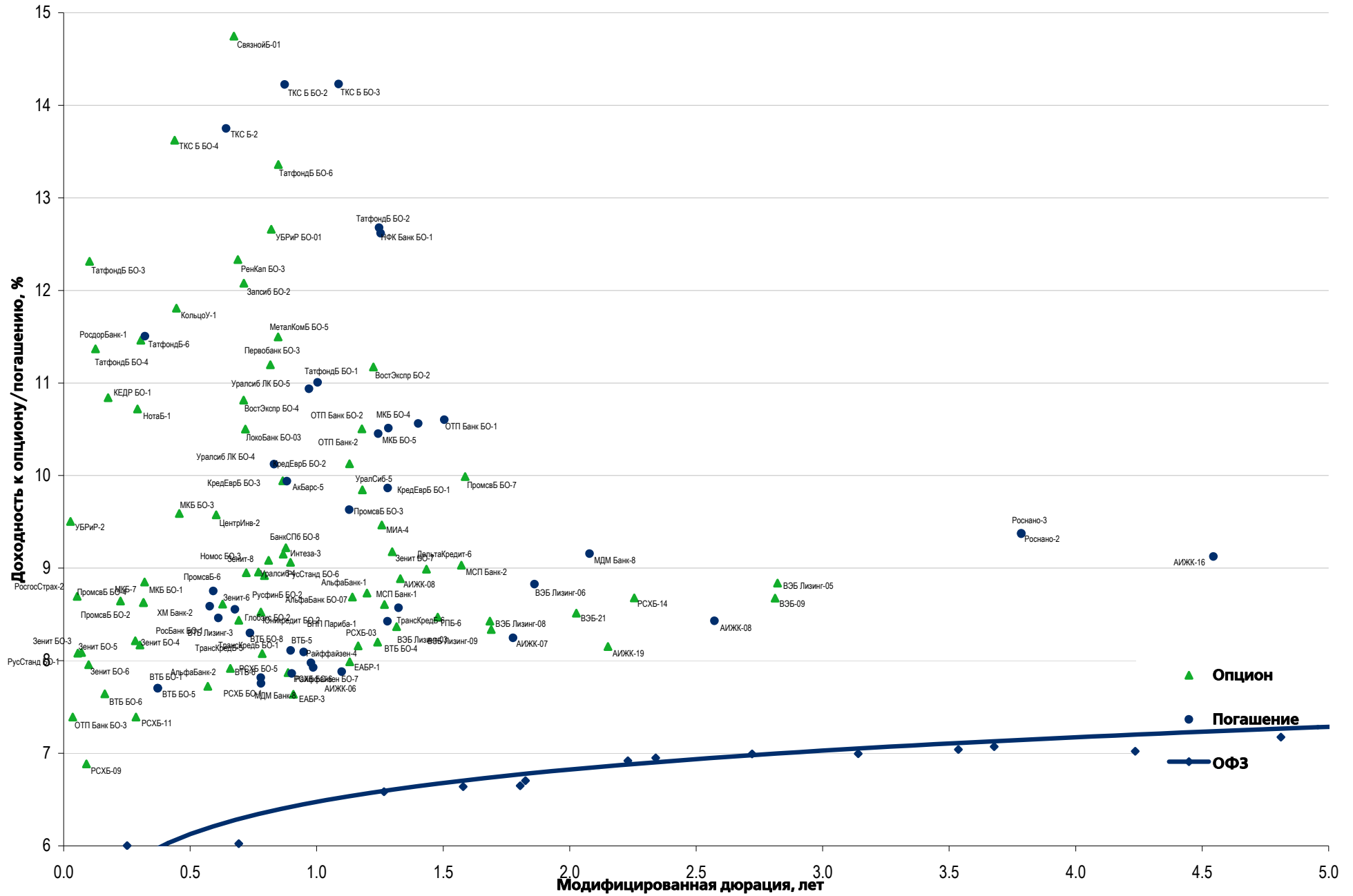
## Рынок еврооблигаций

| Выпуск               | Объем, млн | Купон, % | Дата     |            |          | Месяцев до |       | Цена   | Изм.   | Торговый объем, шт | Котировки |         | Доходность, % |       |       | Дюр, лет | Рейтинг F/M/S | Сектор  |
|----------------------|------------|----------|----------|------------|----------|------------|-------|--------|--------|--------------------|-----------|---------|---------------|-------|-------|----------|---------------|---------|
|                      |            |          | кулона   | оферты     | погаш    | офрт       | погаш |        |        |                    | покупка   | продажа | офрт          | погаш | текущ |          |               |         |
| <b>ЕВРООБЛИГАЦИИ</b> |            |          |          |            |          |            |       |        |        |                    |           |         |               |       |       |          |               |         |
| VEB '20              | 1600 \$    | 6.90     | 09.01.13 |            | 09.07.20 |            | 92.7  | 119.89 | (0.10) |                    | 119.50    | 120.27  |               | 3.90  | 5.67  | 6.06     | BBB/Baa1/BBB  | Финансы |
| VEB '22              | 1000 \$    | 6.03     | 05.01.13 |            | 05.07.22 |            | 116.6 | 113.59 | 0.12   |                    | 113.28    | 113.91  |               | 4.30  | 5.22  | 7.38     | BBB/Baa1/BBB  | Финансы |
| VEB '25 USD          | 1000 \$    | 6.80     | 22.11.12 |            | 22.11.25 |            | 157.2 | 120.29 | (0.26) |                    | 119.92    | 120.66  |               | 4.71  | 5.53  | 8.87     | BBB/Baa1/BBB  | Финансы |
| VEB Leasing '16      | 400 \$     | 5.13     | 27.11.12 |            | 27.05.16 |            | 43.3  | 105.02 | 0.03   |                    | 104.69    | 105.35  |               | 3.63  | 4.79  | 3.23     | BBB/BBB       | Финансы |
| Vimpelcom '13        | 1000 \$    | 8.38     | 24.10.12 |            | 30.04.13 |            | 6.3   | 103.11 | 0.05   |                    | 102.94    | 103.29  |               | 2.22  | 8.09  | 0.51     | /Ba3/BB       | Телеком |
| Vimpelcom '14        | 200 \$     |          | 29.12.12 |            | 29.06.14 |            | 20.3  | 101.22 | 0.02   |                    | 100.65    | 101.79  |               |       |       |          | /Ba3/BB       | Телеком |
| Vimpelcom '16 02     | 500 \$     | 6.49     | 02.02.13 |            | 02.02.16 |            | 39.5  | 107.48 | (0.02) |                    | 107.14    | 107.81  |               | 4.04  | 5.97  | 2.93     | /Ba3/BB       | Телеком |
| Vimpelcom '16 05     | 600 \$     | 8.25     | 23.11.12 |            | 23.05.16 |            | 43.1  | 112.44 | (0.01) |                    | 112.09    | 112.80  |               | 4.47  | 7.13  | 3.05     | /Ba3/BB       | Телеком |
| Vimpelcom '17        | 500 \$     | 6.25     | 01.03.13 |            | 01.03.17 |            | 52.4  | 105.84 | (0.05) |                    | 105.51    | 106.17  |               | 4.76  | 5.86  | 3.79     | /Ba3/BB       | Телеком |
| Vimpelcom '18        | 1000 \$    | 9.13     | 30.10.12 |            | 30.04.18 |            | 66.4  | 119.13 | (0.03) |                    | 118.80    | 119.47  |               | 5.11  | 7.40  | 4.30     | /Ba3/BB       | Телеком |
| Vimpelcom '21        | 1000 \$    | 7.75     | 02.02.13 |            | 02.02.21 |            | 99.5  | 110.98 | (0.25) |                    | 110.66    | 111.29  |               | 6.04  | 6.88  | 6.11     | /Ba3/BB       | Телеком |
| Vimpelcom '22        | 1500 \$    | 7.50     | 01.03.13 |            | 01.03.22 |            | 112.4 | 109.03 | (0.18) |                    | 108.74    | 109.32  |               | 6.22  | 6.82  | 6.74     | /Ba3/BB       | Телеком |
| VostExpr '17         | 43 \$      | 11.00    | 27.12.12 |            | 27.06.17 |            | 56.3  |        |        |                    |           |         |               |       |       |          | /B1/          | Финансы |
| VTB '12 RUB          | 30 000 R   | 6.85     | 28.11.12 |            | 28.11.12 |            | 1.3   |        |        |                    |           |         |               |       |       |          | BBB/Baa1/BBB  | Финансы |
| VTB '12 USD          | 1200 \$    | 6.61     | 31.10.12 |            | 31.10.12 |            | 0.4   | 100.13 | 0.00   |                    | 100.00    | 100.25  |               | 2.57  | 5.91  | 0.04     | BBB/Baa1/BBB  | Финансы |
| VTB '13 CHF          | 400 F      | 4.00     | 16.08.13 |            | 16.08.13 |            | 9.9   | 101.61 | (0.02) |                    | 101.47    | 101.75  |               | 2.01  | 3.91  | 0.81     | BBB/Baa1/BBB  | Финансы |
| VTB '13 CNY          | 1000 ¥     | 2.95     | 23.12.12 |            | 23.12.13 |            | 14.1  | 99.34  | (0.03) |                    | 99.09     | 99.58   |               | 3.56  | 2.94  | 1.12     | BBB/Baa1/BBB  | Финансы |
| VTB '14 SGD          | 300 S\$    | 3.40     | 06.12.12 |            | 06.06.14 |            | 19.6  | 100.91 | 0.06   |                    | 100.65    | 101.18  |               | 2.84  | 3.33  | 1.54     | BBB/Baa1/BBB  | Финансы |
| VTB '15              | 1250 \$    | 6.47     | 04.03.13 |            | 04.03.15 |            | 28.5  | 107.32 | (0.01) |                    | 107.08    | 107.57  |               | 3.24  | 5.98  | 2.20     | BBB/Baa1/BBB  | Финансы |
| VTB '15 CHF          | 300 F      | 5.00     | 17.11.12 |            | 17.11.15 |            | 37.0  | 105.92 | 0.04   |                    | 105.46    | 106.37  |               | 2.96  | 4.52  | 2.73     | BBB/Baa1/BBB  | Финансы |
| VTB '15 CNY          | 1000 ¥     | 4.50     | 30.04.13 |            | 30.10.15 |            | 36.4  |        |        |                    |           |         |               |       |       |          | BBB/Baa1/BBB  | Финансы |
| VTB '15 SGD          | 400 S\$    | 4.00     | 20.01.13 |            | 20.07.15 |            | 33.0  | 100.94 | 0.03   |                    | 100.67    | 101.21  |               | 3.63  | 3.96  | 2.57     | BBB/Baa1/BBB  | Финансы |
| VTB '16              | 500 €      | 4.25     | 15.02.13 |            | 15.02.16 |            | 39.9  | 104.70 | (0.13) |                    | 104.14    | 105.26  |               | 2.75  | 3.95  | 3.01     | BBB/Baa1/BBB  | Финансы |
| VTB '16 CHF          | 600 F      | 3.15     | 16.12.12 |            | 16.12.16 |            | 49.9  | 100.82 | (0.01) |                    | 100.57    | 101.08  |               | 2.94  | 3.12  | 3.84     | BBB/Baa1/BBB  | Финансы |
| VTB '17              | 2000 \$    | 6.00     | 12.04.13 |            | 12.04.17 |            | 53.8  | 106.34 | (0.11) |                    | 106.11    | 106.56  |               | 4.43  | 5.64  | 3.92     | BBB/Baa1/BBB  | Финансы |
| VTB '18 02           | 750 \$     | 6.32     | 22.02.13 |            | 22.02.18 |            | 64.2  | 106.89 | (0.21) |                    | 106.58    | 107.19  |               | 4.84  | 5.85  | 4.50     | BBB/Baa1/BBB  | Финансы |
| VTB '18 05           | 2000 \$    | 6.88     | 28.11.12 | 28.05.13   | 29.05.18 | 7.3        | 67.3  | 109.49 | (0.10) |                    | 109.21    | 109.78  |               | 4.92  | 6.13  | 4.57     | BBB/Baa1/BBB  | Финансы |
| VTB '20              | 1000 \$    | 6.55     | 13.04.13 |            | 13.10.20 |            | 95.9  | 107.96 | (0.23) |                    | 107.70    | 108.21  |               | 5.29  | 6.00  | 6.11     | BBB/Baa1/BBB  | Финансы |
| VTB '22              | 1500 \$    | 6.95     | 17.04.13 |            | 17.10.22 |            | 120.0 | 104.57 | (0.06) |                    | 104.36    | 104.76  |               | 6.33  | 6.65  | 7.21     | BBB/Baa2/BBB  | Финансы |
| VTB '35              | 1000 \$    | 6.25     | 30.12.12 | 30.06.15   | 30.06.35 | 32.4       | 272.5 | 106.94 | (0.04) |                    | 106.59    | 107.30  | 3.53          | 5.70  | 5.74  | 2.45     | BBB/Baa2/BBB  | Финансы |
| VTB '49              | 1000 \$    | 9.50     | 06.02.13 | 06.12.22 C | 31.12.49 | 121.6      | 446.7 | 101.87 | 0.07   |                    | 101.55    | 102.19  | 9.20          |       | 9.15  | 6.22     | BBB/Baa1/BBB  | Финансы |
| VTB NW '15           | 400 \$     | 5.01     | 29.03.13 |            | 29.09.15 |            | 35.3  | 100.72 | (0.04) |                    | 99.92     | 101.52  |               | 4.74  | 4.96  | 2.71     | BBB-/Baa2/BBB | Финансы |

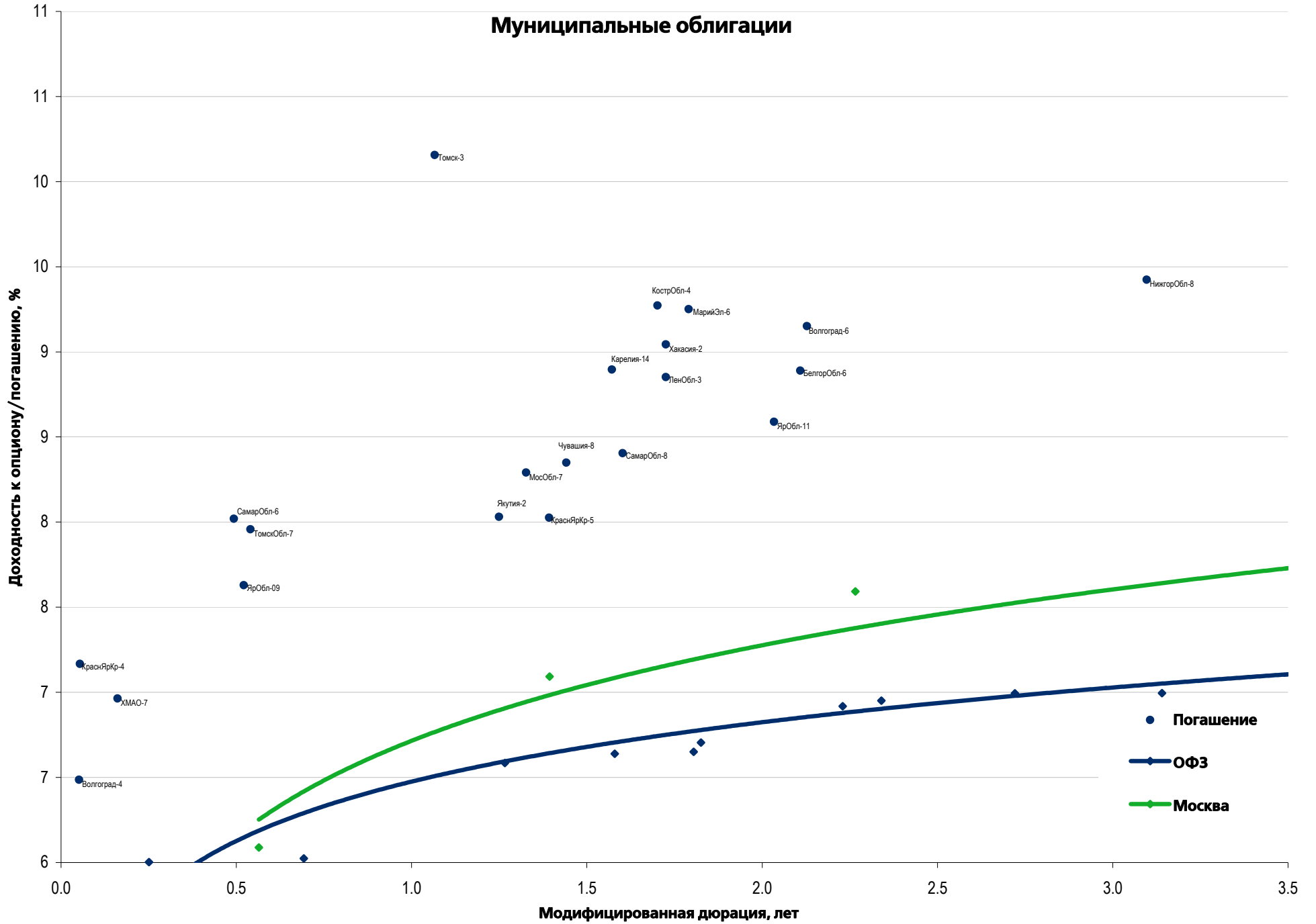
## Рынок корпоративных облигаций – Реальный сектор



## Рынок корпоративных облигаций – Финансовый сектор

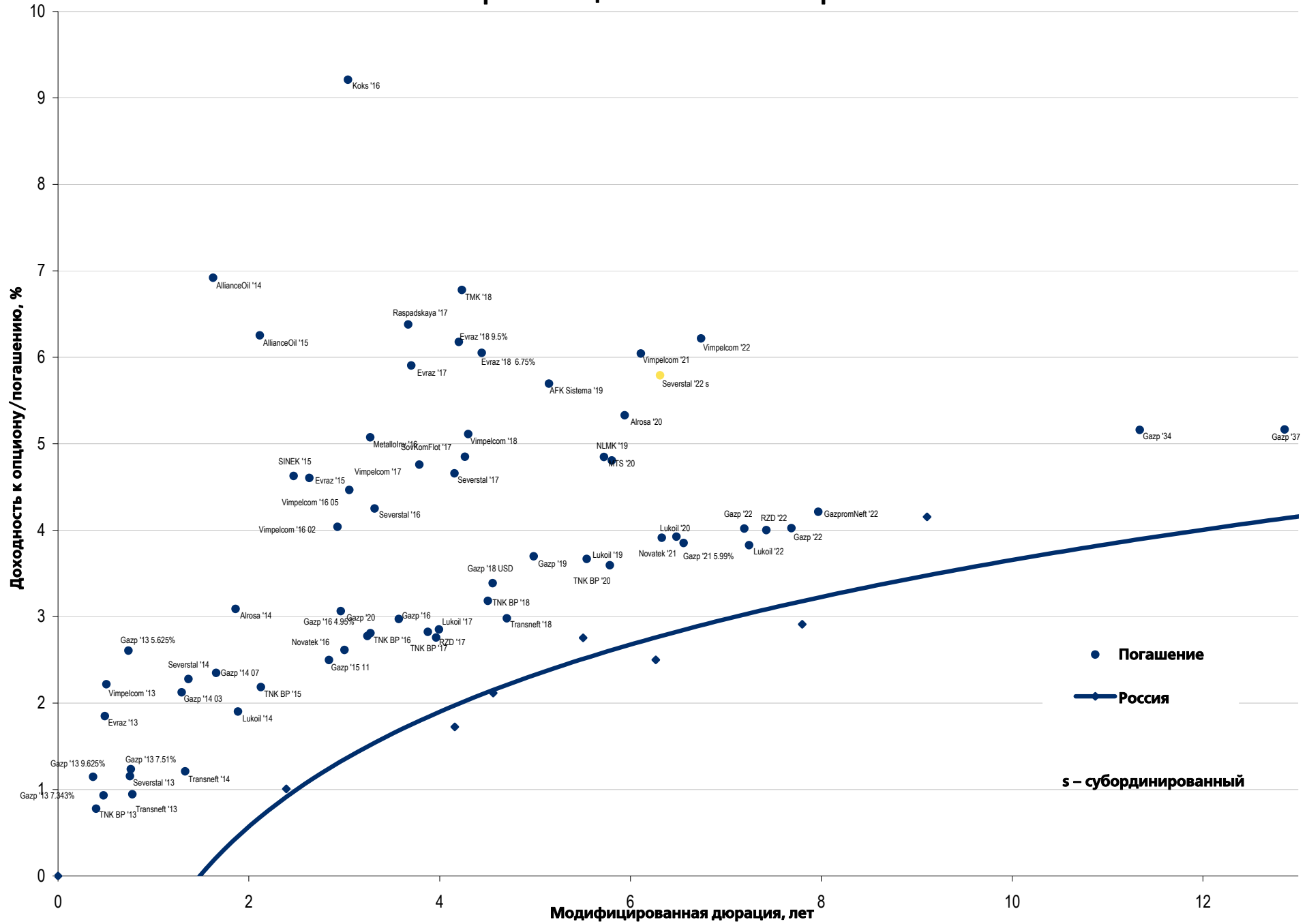


### Муниципальные облигации



- Погашение
- ◆— ОФЗ
- ◆— Москва

### Еврооблигации – Реальный сектор





## Департамент по операциям с долговыми инструментами

### Исполнительный директор, руководитель департамента

Борис Гинзбург, ginzburgbi@uralsib.ru

### Управление продаж и торговли

#### Руководитель управления

Сергей Шемардов, she\_sa@uralsib.ru

#### Управление продаж

Анна Карпова, karpovaam@uralsib.ru

Екатерина Кочемазова, kochemazovaea@uralsib.ru

Дмитрий Попов, popovdv@uralsib.ru

Алексей Соколов, sokolovav@uralsib.ru

Яна Шнайдер, shnayderyi@uralsib.ru

### Управление по рынкам долгового капитала

#### Корпоративные выпуски

Артемий Самойлов, samojlovaa@uralsib.ru

Алексей Чекушин, chekushinay@uralsib.ru

#### Региональные выпуски

Кирилл Иванов, ivanovkv@uralsib.ru

Александр Маргеев, margeevas@uralsib.ru

#### Сопровождение проектов

Гюзель Тимошкина, tim\_gg@uralsib.ru

Галина Гудыма, gud\_gi@uralsib.ru

Наталья Грищенко, grischenkovan@uralsib.ru

## Аналитическое управление

### Руководитель управления

Константин Чернышев, che\_kb@uralsib.ru

#### Дирекция анализа долговых инструментов

Руководитель Дмитрий Дудкин, dudkindi@uralsib.ru

#### Заместитель руководителя управления

Вячеслав Смольянинов, smolyaninovv@uralsib.ru

#### Долговые обязательства

Дмитрий Дудкин, dudkindi@uralsib.ru

Надежда Мырсыкова, myrsikovav@uralsib.ru

Ольга Стерина, sterinaoa@uralsib.ru

Юрий Голбан, golbanyv@uralsib.ru

Антон Табах, tabakhav@uralsib.ru

Андрей Кулаков, kulakovan@uralsib.ru

Татьяна Днепровская, dneprovskata@uralsib.ru

#### Стратегия

Вячеслав Смольянинов, smolyaninovv@uralsib.ru

#### Экономика

Алексей Девятков, devyatovae@uralsib.ru

Наталья Майорова, mai\_ng@uralsib.ru

Ольга Стерина, sterinaoa@uralsib.ru

#### Банки

Наталья Березина, berezinana@uralsib.ru

#### Анализ рыночных данных

Вячеслав Смольянинов, smolyaninovv@uralsib.ru

Дмитрий Пуш, pushds@uralsib.ru

Максим Недовесов, nedovesovmv@uralsib.ru

#### Нефть и газ

Алексей Кокин, kokinav@uralsib.ru

Станислав Кондратьев, kondratievsv@uralsib.ru

#### Нефть и газ

Алексей Кокин, kokinav@uralsib.ru

Станислав Кондратьев, kondratievsv@uralsib.ru

#### Электроэнергетика

Матвей Тайц, tai\_ma@uralsib.ru

Иван Рубинов, rubinoviv@uralsib.ru

#### Металлургия/Горнодобывающая промышленность

Валентина Богомолова, bogomolovava@uralsib.ru

#### Телекоммуникации/Медиа/ИТ

Константин Чернышев, che\_kb@uralsib.ru

Константин Белов, belovka@uralsib.ru

Николай Дьячков, dyachkovna@uralsib.ru

#### Минеральные удобрения/

#### Машиностроение/Транспорт

Денис Ворчик, vorchikdb@uralsib.ru

Артем Егоренков, egorenkovag@uralsib.ru

#### Потребительский сектор

Тигран Оганесян, hovhannisyan@uralsib.ru

Александр Шелестович, shelestovich@uralsib.ru

#### Недвижимость

Марат Ибрагимов, ibragimovmy@uralsib.ru

## Редакционная группа

#### Английский язык

Джон Уолш, walshj@uralsib.ru,

Тимоти Халл, hallt@uralsib.ru

Пол Де Витт, dewittpd@uralsib.ru

Хиссам Латиф, latifh@uralsib.ru

#### Дизайн

Ангелина Фриденберг, fridenbergav@uralsib.ru

#### Русский язык

Андрей Пятигорский, pya\_ae@uralsib.ru

Ольга Симкина, sim\_oa@uralsib.ru

Степан Чугров, chugrovss@uralsib.ru

Алексей Смородин, smorodinay@uralsib.ru

Настоящий бюллетень предназначен исключительно для информационных целей. Ни при каких обстоятельствах он не должен использоваться или рассматриваться как oferta или предложение делать oferty. Несмотря на то что данный материал был подготовлен с максимальной тщательностью, УРАЛСИБ не дает никаких прямых или косвенных заверений или гарантий в отношении достоверности и полноты включенной в бюллетень информации. Ни УРАЛСИБ, ни агенты компании или аффилированные лица не несут никакой ответственности за любые прямые или косвенные убытки от использования настоящего бюллетеня или содержащейся в нем информации. Все права на бюллетень принадлежат ООО «УРАЛСИБ Кэпитал», и содержащаяся в нем информация не может воспроизводиться или распространяться без предварительного письменного разрешения. © УРАЛСИБ Кэпитал 2012