

## Рублевые выпуски

YTM, %	Изменение, б.п.			YTD
	знач.	за ден.	за мес.	
ОФЗ 46020	8.1	(29)	(171)	(26)
Газпром-11	7.4	(33)	34	(55)
Вымпелком-6/7	9.1	(21)	(19)	(59)

## Сырьевые рынки

	Изменение, %			YTD
	знач.	за ден.	за мес.	
Золото, \$/унция	1 711	(0.0)	(3.4)	9.4
Urals, \$/барр.	109	1.1	(1.9)	2.7
S&P Металлы, инд.	1 494	(0.3)	(8.0)	(3.5)
S&P C/x прод., инд.	797	(0.7)	(3.1)	14.7

## Денежный рынок

RUB млрд.	Изменение			YTD
	знач.	за ден.	за мес.	
REPO in CBR	400	(66.8)	45.6	-
Corr Accounts	643	(14.1)	36.0	(351.7)
Deposits in CBR	76.1	(24.5)	25.0	(557.1)

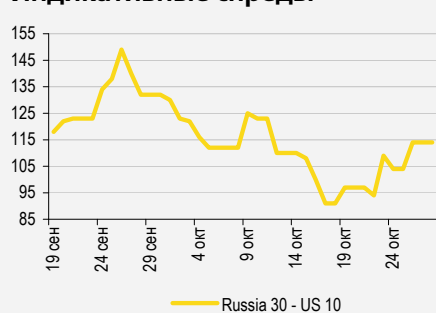
	Изменение, б.п.			YTD
	знач.	за ден.	за мес.	
NDF 1Y, %	6.36	(1)	(11)	48
MOSPrime O/N, %	6.63	7	17	100

USD RUB	Изменение, %			YTD
	знач.	за ден.	за мес.	
USD RUB	31.38	0.1	0.6	(2.4)

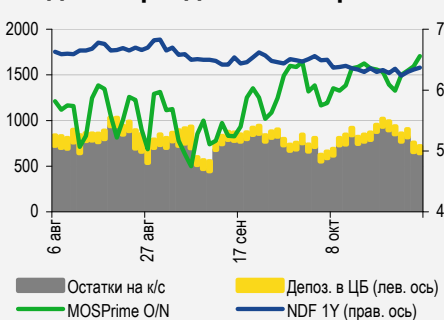
## Индексы

б.п.	Изменение, б.п.			YTD
	знач.	за ден.	за мес.	
Russia 30 - UST 10	114	10	(18)	(156)
EMBI + Spread	288	11.2	(19.8)	(138.5)

## Индикативные спреды



## Индикаторы денежного рынка



Источники: РТС, ММВБ, Bloomberg, оценки УРАЛСИБа

## СТРАТЕГИЯ

### ВНЕШНИЙ РЫНОК

Сегодня не ожидается важных макроэкономических новостей, кроме того, в Нью Йорке большинство бирж будет закрыто из-за надвигающегося урагана. В сложившихся условиях мы можем ожидать сегодня низкой торговой активности. Сегмент российских еврооблигаций в пятницу в целом продолжал консолидироваться на достигнутых уровнях. Рост цен был отмечен в длинных бумагах Газпрома. .... *стр. 2*

### ВНУТРЕННИЙ РЫНОК

В сегменте ОФЗ торговая активность к пятнице несколько снизилась. Сегодняшний день также пройдет в режиме низкой активности на фоне налоговых платежей. Группа ЛСР (-/B2/B) установила ставку первого купона по выпуску серии 04 на уровне 11,25%. .... *стр. 2*

## ДЕНЕЖНЫЙ РЫНОК

Объем средств в системе снижался в течение последних трех сессий и в пятницу составил 683,5 млрд руб. Ставки МБК вновь выросли. Сегодня компаниям предстоит заплатить последний в этом месяце налог (налог на прибыль), поэтому ставки МБК могут еще немного подрасти. .... *стр. 3*

## НОВОСТИ ЭМИТЕНТОВ

### ПРОМСВЯЗЬБАНК (-/BA2/BB-)

Промсвязьбанк возвращается к вопросу пополнения капитала и размещает новый субординированный выпуск еврооблигаций на 500 млн долл. Согласно обнародованной информации срок обращения новой бумаги составит семь лет, а предварительный ориентир по доходности заявлен в диапазоне 10,0–10,5%. .... *стр. 4*

### СЕВЕРСТАЛЬ (BB+/BA1/BB)

Северсталь объявила в целом нейтральные операционные результаты за 3 кв. 2012 г. Динамика объемов продаж и цен соответствует среднеотраслевой. Прогнозов на 4 кв. 2012 г. Северсталь не представила. Мы ожидаем некоторого снижения объемов производства и цен квартал к кварталу. .... *стр. 5*

### КОСТРОМСКАЯ ОБЛАСТЬ (-/-/B+)

Костромская область объявила доразмещение облигаций КострОбл-6 на 1,87 млрд руб. с дюрацией 1,8 года. .... *стр. 5*

## RUSSIAN INFORMER

Новости и комментарии, относящиеся к рынку акций, см. в нашем ежедневном издании [Russian Informer](#).

## СТРАТЕГИЯ

### Внешний рынок

**Хорошая статистика, подавленная реакция.** В пятницу эффект от хороших данных по американскому ВВП (предварительные оценки за 3 кв. 2012 г. оказались выше ожиданий) и положительной динамики индекса Мичиганского университета был нивелирован слабыми корпоративными данными, в первую очередь от Apple Inc. Европейские новости в целом также были скорее нейтральными. Сегодня важных макроэкономических публикаций не ожидается, кроме того, в Нью-Йорке большинство бирж будет закрыто из-за надвигающегося урагана. Наиболее важные релизы планируются во вторник (личное потребление и индекс уверенности потребителей в США) и в четверг (ISM manufacturing). В сложившихся условиях мы можем ожидать сегодня низкой торговой активности.

**Рынок продолжает консолидироваться.** В пятницу спред суверенного выпуска Russia'30 (YTM 2,86%) к 10 UST (YTM 1,74%) расширился со 106 б.п. до 112 б.п.: доходность 10 UST снизилась с 1,82% до 1,74%, а российский бенчмарк вырос в цене на 15 б.п. до 126,8% от номинала. В суверенном сегменте изменения цен были небольшими, но преимущественно положительными, евробонд Russia'42 (YTM 4,4%) подорожал на 70 б.п. В корпоративном сегменте существенных ценовых колебаний также почти не было, рынок продолжал консолидироваться на текущих уровнях. Среди бумаг с инвестрейтингом стоит отметить длинные выпуски Газпрома. GAZPRU'34 (YTM 5,2%) и GAZPRU'37 (YTM 5,2%) подорожали на 85 б.п., а GAZPRU'22 (YTM 4,2%) – на 40 б.п. Продолжается нисходящий тренд в еврооблигациях ТНК-ВР, в пятницу снижение составило в среднем полпроцентного пункта, однако, как мы не раз говорили, эти выпуски низколиквидны и движение их цен зачастую носит технический характер. В банковских выпусках можно отметить только VTB'17 (YTM 4,8%) и VTB'18 (YTM 5,1%), которые подешевели на 20 б.п. Во втором эшелоне вновь дешевели бонды Евраза: EVRAZ'17 (YTM 6,4%) потерял в цене 20 б.п., EVRAZ'18 (YTM 6,6%) – 35 б.п. Еврооблигации Северстали, как и VimpelCom, остались фактически на прежних уровнях. Сегодня рынки Азии и фьючерсы на американские индексы торгуются в минусе, и мы ожидаем снижения основных индикаторов при открытии сессии.

*Антон Табах, CFA, [tabakhav@uralsib.ru](mailto:tabakhav@uralsib.ru)  
Ольга Стерина, [sterinaoa@uralsib.ru](mailto:sterinaoa@uralsib.ru)*

### Внутренний рынок

**Торговая активность несколько снизилась.** В последний рабочий день прошедшей недели ситуация на рынке была довольно спокойной, объемы торгов несколько сократились по сравнению с четвергом, а изменения цен в основном были незначительными. Наибольший объем сделок был отмечен в девятилетнем выпуске ОФЗ 26205 (YTM 7,4%), цена которого по итогам торговой сессии сократилась на 15 б.п. Пятнадцатилетний выпуск ОФЗ 26207 (YTM 7,8%) подешевел на 35 б.п., а четырехлетний выпуск ОФЗ 26203 (YTM 7%) – на 15 б.п. Рост цен в пределах 10 б.п. был зафиксирован в двух выпусках: пятилетнем ОФЗ 26206 (YTM 7,1%) и двухлетнем ОФЗ 25076 (YTM 6,6%). Сегодня последний день выплаты налогов, что должно негативно отразиться на ликвидности и торговой активности, однако постепенно ликвидность будет восстанавливаться, и к среде ситуация улучшится. Напомним, что в среду будет проведен внеплановый аукцион Минфина – вместо несостоявшегося на прошлой неделе аукциона по семилетним ОФЗ 26208 (YTM 7,2%) объемом 30 млрд руб.

**ЛСР установила купон на уровне 11,25%.** В пятницу Группа ЛСР (-/B2/B) провела размещение в форме аукциона классических пятилетних облигаций серии 04 объемом 5 млрд руб., установив ставку первого купона на уровне 11,25%, что эквивалентно доходности к двухлетней оферте в размере 11,58%. Несмотря на то что выпуск размещен ниже запланированного ориентира 11,5–11,75%, он обладает краткосрочным спекулятивным потенциалом: его спред к кривой ОФЗ составил порядка 470 б.п., тогда как схожий по дюрации ЛСР БО-05 (YTP 11,4%) котируется со спредом к кривой ОФЗ около 460 б.п. Также отметим, что мы считаем длинные выпуски эмитента в целом привлекательными с точки зрения покупки. Речь идет прежде всего об ЛСР БО-05 (YTM 11,4%), ЛСР БО-03 (YTM 11,2%) и ЛСР-З (YTP 11,2%) ввиду крутого наклона кривой эмитента: премия за год дюрации составляет почти 100 б.п., что представляется нам чрезмерным.

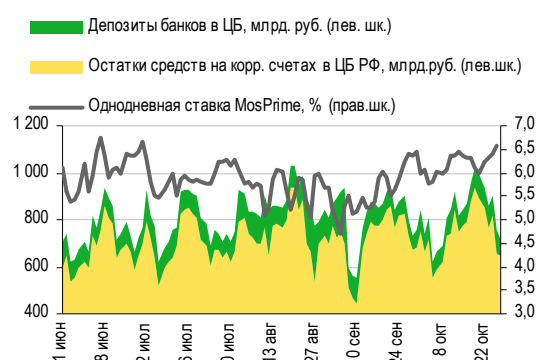
*Ольга Стерина, [sterinaoa@uralsib.ru](mailto:sterinaoa@uralsib.ru)*

## ДЕНЕЖНЫЙ РЫНОК

### Время платить налог на прибыль – последний налог в октябре

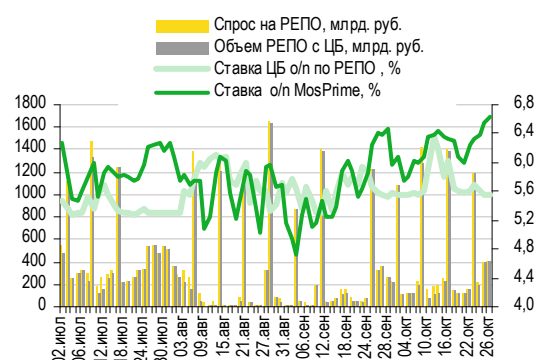
**Ставки МБК могут еще немного подрасти.** Объем средств в системе снижался в течение последних трех сессий и в пятницу достиг 683,5 млрд руб. Остатки на корсчетах кредитных организаций в Банке России сократились на 35,4 млрд руб. до 607,6 млрд руб., а депозиты банков в ЦБ – на 0,2 млрд руб. до 75,9 млрд руб. Ставки по межбанковским кредитам продолжили рост, прибавив 1–7 б.п. Индикативная ставка MosPrime по однодневным кредитам поднялась на 7 б.п. до 6,63%. Центробанк уменьшил лимит РЕПО на 10 млрд руб. до 460 млрд руб., однако спрос со стороны кредитных учреждений оказался еще меньше, составив 417 млрд руб. Средняя однодневная ставка РЕПО на основной сессии снизилась на 1 б.п. относительно предыдущего дня до 5,55%. Сегодня компаниям предстоит заплатить последний в этом месяце налог – налог на прибыль. В результате ставки МБК могут еще немного подрасти, а с завтрашнего дня – начать снижаться.

#### Совокупные средства банков в ЦБ РФ, млрд руб., и однодневная ставка MosPrime, %



Источники: ЦБ РФ

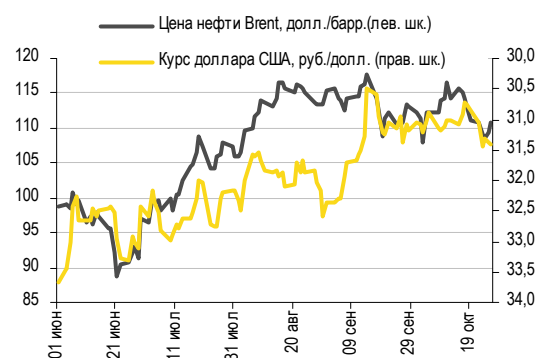
#### Объем операций РЕПО с ЦБ и однодневные ставки по РЕПО и на МБК



Источники: ЦБ РФ

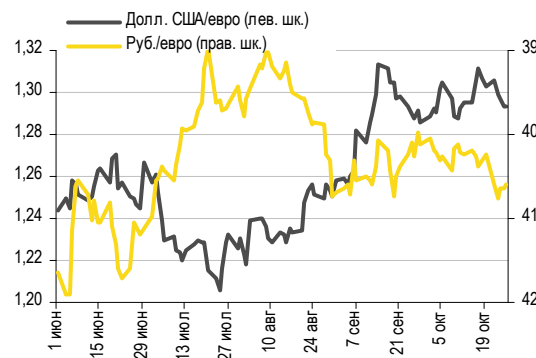
**Рубль ослаб к доллару, но остается стабильным по отношению к бивалютной корзине.** В пятницу рубль двигался в противоположных направлениях относительно основных валют: на ММВБ он подешевел к доллару на шесть копеек до 31,42 руб./долл., но подорожал к евро на пять копеек до 40,59 руб./евро. В результате стоимость бивалютной корзины поднялась лишь на одну копейку до 35,55 руб. Сегодня большинство внешних факторов показывает вялую динамику: индекс доллара и цена WTI находятся на уровне пятничного закрытия. Brent дешевеет – ее котировки за утро потеряли 0,4% и в настоящее время колеблются у отметки 110,3 долл./барр. Однако поддержку рублю по-прежнему оказывает внутренний дефицит ликвидности на фоне продолжающегося периода налоговых платежей. Мы ожидаем, что сегодня он будет торговаться на текущем уровне (31,4 руб./долл.).

#### Курс руб./долл. и цена барреля нефти Brent, долл.



Источники: Bloomberg, ММВБ

#### Курс евро относительно доллара США и рубля



Источники: Bloomberg, ММВБ

Наталья Майорова, [mayorovang@uralsib.ru](mailto:mayorovang@uralsib.ru)

НОВОСТИ ЭМИТЕНТОВ

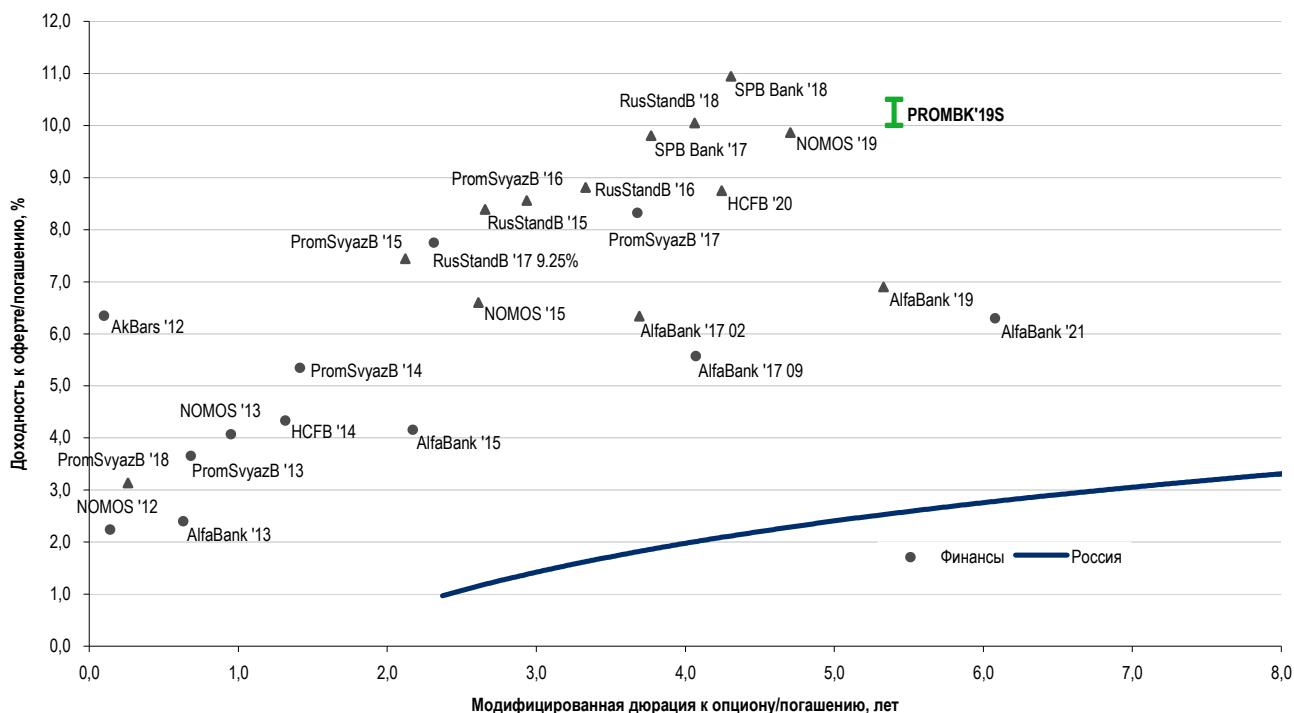
**Промсвязьбанк (-/Ba2/BB-)**

**Размещение субординированного долга сроком на семь лет**

**Ориентиры выглядят привлекательно.** Промсвязьбанк возвращается к вопросу пополнения капитала и в настоящий момент проводит размещение нового субординированного выпуска еврооблигаций. Согласно обнародованной информации срок обращения новой бумаги составит семь лет, а предварительный ориентир по доходности заявлен в диапазоне 10,0–10,5%. Предлагаемый объем эмиссии – 500 млн долл. Хорошим ориентиром для определения справедливого уровня доходности являются субординированные NOMOS'19 (YTM 9,87%) с рейтингом эмиссии (-/B1/BB-) и ALFARU'19 (YTM 6,90%). ПСБ и НОМОС-Банк имеют схожий размер бизнеса и сопоставимые рейтинги. Так, активы ПСБ составляют 19 млрд долл., активы НОМОСа – 22 млрд долл. (исходя из отчета за 2 кв. 2012 г. по МСФО), а доля корпоративных кредитов (без учета кредитов малому и среднему бизнесу) в кредитных портфелях обоих банков достигает около 80%. Однако ПСБ пока отстает от НОМОСа по рентабельности (в 1 п/г 2012 г. показатель ROAE ПСБ составлял 13,5% против 21,4% у НОМОСа), что в основном обусловлено низкой эффективностью затрат и высокой стоимостью риска ПСБ, а также более низким уровнем капитализации. Однако самостоятельные финансовые результаты НОМОС-Банка теряют актуальность в свете последних новостей о смене акционеров банка, выходе иностранных инвесторов из его капитала и предстоящем объединении с банком «Открытие» (B-/NR/B), обладающим более слабым кредитным качеством. Результатом все этих изменений может стать понижением кредитного рейтинга НОМОСа в ближайшее время. В общем и целом заявленная доходность предлагаемого выпуска еврооблигаций представляется нам привлекательной, причем даже ближе к нижней границе диапазона, которая соответствует уровню доходности бумаг NOMOS'19. Укрепление достаточно капитала в случае размещения PROMBK'19 окажет поддержку финансовому профилю ПСБ и станет катализатором роста котировок бумаг эмитента на вторичном рынке. Справедливую премию нового выпуска к ALFARU'19 мы оцениваем в 250 б.п. против предлагаемой премии 310 б.п. по нижней границе (разница между старшими PROMBK'17 и ALFARU'17 составляет 275 б.п.). Однако рост котировок будет сдерживаться традиционно низким объемом ликвидности субординированных бумаг.

**Ориентир доходности нового PROMBK'19 выглядит привлекательным**

Доходности еврооблигаций бумаг банковского сектора, 26.10.2012 г.



Источники: Bloomberg, оценка УРАЛСИБа

Татьяна Днепровская, dneprovskata@uralsib.ru

## Северсталь (ВВ+/Ва1/ВВ)

### Нейтральные операционные результаты за 3 кв. 2012 г.

**В русле отраслевой тенденции.** В прошедшую пятницу Северсталь представила в целом нейтральные операционные результаты за 3 кв. 2012 г. Суммарный объем произведенной компанией стали практически не изменился относительно предыдущего квартала и составил 3,8 млн т, а производство стали на североамериканских предприятиях компании (Severstal North America) снизилось на 4% (*здесь и далее – квартал к кварталу*). Продажи сталеπροката, выпущенного на российских мощностях, выросли на 6%, при этом, как и ожидалось, значительное падение продаж было отмечено в сегменте полуфабрикатов, или слябов (на 58% до 132 тыс. т), и горячекатаного листа (на 8% до 102 тыс. т). В то же время продажи горячекатаной стали, произведенной в России, увеличились на 13%, холоднокатаной – на 20%, сортового проката – на 18%, что отражает сезонно высокий спрос на сталь со стороны российского строительного сектора. Средние цены реализации проката, выпущенного на российских мощностях компании, снизились в долларовом выражении – как и в целом по отрасли. Severstal North America сообщила о падении продаж горячекатаной стали на 11% до 581 тыс. т и о 5-процентном снижении отпускных цен.

**Нейтральные результаты в сегменте добычи.** Продажи концентрата коксующегося угля выросли на 5% до 1,05 млн т, окатышей – на 13%. Отпускные цены на коксующийся уголь снизились на 12% до 123 долл./т на Воркутаугле и выросли на 5% до 143 долл./т на PBS Coal, что соответствует динамике, продемонстрированной отраслью в целом. Цены реализации железной руды упали на 13% – до 105 долл./т (окатыши) и до 77 долл./т (концентрат железной руды). Компания сообщила о приостановке операций на части мощностей PBS Coal, которая привела к 23-процентному падению производства коксующего угля на этом предприятии, но должна поддержать рентабельность по EBITDA.

**Последний квартал года будет непростоим.** Сезонный спрос на сталь со стороны российского строительного сектора помог компании достигнуть хороших объемов продаж. Однако цены на сталь упали, поэтому мы ожидаем снижения выручки по итогам отчетного квартала. Производственных прогнозов на 4 кв. 2012 г. Северсталь не представила. Мы ожидаем некоторого снижения объемов производства и цен квартал к кварталу, так как строительный сезон в России завершился, а внешний спрос на сталь остается слабым. Опубликованные данные нейтральны для облигаций компании. Еврооблигации Северстали, торгуясь на локальных минимумах по доходности, на наш взгляд, спекулятивно непривлекательны, однако остаются надежным объектом инвестиций. Рублевые облигации не представляют интереса ввиду короткой дюрации.

*Валентина Богомолова, bogomolovava@uralsib.ru  
Андрей Кулаков, CFA, FRM, kulakovan@uralsib.ru*

## Костромская область (-/-/В+)

### Регион объявляет доразмещение облигационного займа

**Предлагаются облигации на 1,87 млрд руб.** В пятницу администрация Костромской области объявила о доразмещении 31 октября остатков облигационного займа 2011 г. с дюрацией 1,8 года и купоном 9,5%. Облигации уже входят в ломбардный список ЦБ РФ и котировальный лист «А1».

**Долговая нагрузка остается высокой.** По итогам 2011 г. отношение долга к собственным доходам у Костромской области составляло 97%, то есть было одним из самых высоких среди регионов, представленных на рынке. Однако бюджетный дефицит за 2011 г. – 1,2 млрд руб. – оказался существенно меньше запланированных 2,7 млрд руб. за счет более жесткого управления расходами. Бюджетные показатели нынешнего года также дают основания рассчитывать на качественное исполнение бюджета – за 9 мес. 2012 г. собственные доходы области выросли на 18% (что выше среднероссийских темпов), дефицит уменьшился, а долг остается стабильным на уровне около 9 млрд руб. При реализации текущей бюджетной политики и сохранении наблюдаемой тенденции мы ожидаем к концу 2012 г. снижения уровня долга Костромской области до 84% от собственных доходов бюджета. В декабре региону предстоит погашение облигаций КострОбл-5 объемом 1,2 млрд руб., на что будет направлены часть поступлений от доразмещения.

**Размещение может пройти с дисконтом к рыночной цене.** Согласно заявлению эмитента, размещение пройдет по цене не ниже номинала. В прошлом месяце КострОбл-6 торговались по 100,6–101,5 (доходность 9,1–9,35%) при умеренных объемах. При крупном доразмещении небольшая премия по доходности представляется адекватной ситуацией. Облигации уже входят в ломбардный список ЦБ РФ, а увеличение объема выпуска до 4 млрд руб. способно повысить ликвидность выпуска, поэтому участие может быть интересно для инвесторов.

*Антон Табах, CFA, tabakhav@uralsib.ru*

## КАЛЕНДАРЬ ПРЕДСТОЯЩИХ СОБЫТИЙ

### Долговой рынок

29 октября	Размещение МОЭСК-БО-02 (5 млрд руб.). Размещение Роснефть-04 (10 млрд руб.). Размещение Роснефть-05 (10 млрд руб.). Размещение ТрансФин-М-БО-11 (2 млрд руб.).
30 октября	Размещение Волга-Спорт-02 (1,9 млрд руб.).
31 октября	Погашение ВТБ-2012 (1,2 млрд долл.).
1 ноября	Погашение ТрансКредитФакторинг-02 (1,5 млрд руб.).
2 ноября	Размещение АЛРОСА-БО-01 (5 млрд руб.). Размещение АЛРОСА-БО-02 (5 млрд руб.). Оферта Бинбанк-02 (1 млрд руб.). Оферта УБРиР-02 (2 млрд руб.). Погашение Национальный банк ТРАСТ-2012 (5,247 млрд руб.).
6 ноября	Оферта ОТП Банк БО-03 (4 млрд руб.).
7 ноября	Погашение Волгоград-34004 (1,1 млрд руб.). Погашение РЖД-07 (5 млрд руб.).
8 ноября	Погашение Красноярский край-34004 (10,2 млрд руб.).
9 ноября	Погашение Мечел БО-01 (5 млрд руб.).
12 ноября	Оферта Росгосстрах-02 (5 млрд руб.).
14 ноября	Оферта Группа Разгуляй БО-16 (3 млрд руб.). Оферта ТД Спартак-Казань-03 (1 млрд руб.). Погашение Внешпромбанк-01 (1,5 млрд руб.).
15 ноября	Оферта Газпром Капитал-03 (15 млрд руб.). Погашение ММК БО-01 (5 млрд руб.). Погашение Газпромбанк-04 (20 млрд руб.). Погашение Газпром-2012 (30 млрд РРУ.).

### Денежный рынок

29 октября	Выплата налога на прибыль
31 октября	Банки должны вернуть в бюджет 25 млрд руб.
07 ноября	Банки должны вернуть в бюджет 75 млрд руб.
14 ноября	Банки должны вернуть в бюджет 50 млрд руб.
15 ноября	Выплата страховых взносов
20 ноября	Выплата 1/3 НДС за 3 кв. 2012
21 ноября	Банки должны вернуть в бюджет 40 млрд руб.
26 ноября	Выплата НДС и акцизов
28 ноября	Банки должны вернуть в бюджет 38,4 млрд руб.
28 ноября	Выплата налога на прибыль

## КАЛЕНДАРЬ ОФЕРТ

Дата оферты	Выпуск	Объем выпуска, млн руб.	Цена оферты, %	Ставка предыдущег о купона, %	Новая ставка купона, %	Дата следующей оферты / погашения
02.11.12	Бинбанк-02	1000	100	8,85	8,85	29 апреля 2013
	УБРИР-02	2000	100	9,5	11,5	13 мая 2013
05.11.12	ОТП Банк БО-03	4000	100	10,5	9,2	30 октября 2014
12.11.12	Росгосстрах-02	5000	100	10,5	-	-
14.11.12	Группа Разгуляй БО-16	3000	100	12,0	-	-
	ТД Спартак-Казань-03	1000	100	14,0	-	-
15.11.12	Газпром Капитал-03	15000	100	7,5	-	-

## Рынок рублевых облигаций

Выпуск	Объем, млн	Купон, %	Дата			Месяцев до		Цена	Изм.	Торговый объем, шт	Котировки		Доходность, %			Дюр, лет	Рейтинг F/M/S	Сектор
			купона	оферты	погаш	офрт	погаш				покупка	продажа	офрт	погаш	текуц			
<b>КОРПОРАТИВНЫЕ РУБЛЕВЫЕ ОБЛИГАЦИИ</b>																		
Uranium-1	16 500 R	9.75	05.12.12	05.12.16	24.11.21	49.2	108.9				99.11	99.89					МГД	
Абсолют БО-2	5 000 R	9.00	26.03.13	29.03.13	26.03.15	5.0	28.9				98.00	100.50					ВВ+/Ва3/	
Абсолют-5	1 800 R	8.00	30.01.13	30.07.14	27.07.16	21.0	44.9				96.21	97.25					ВВ+/Ва3/	
Авангард-3	1 500 R	9.25	09.11.12		10.05.13		6.3	100.00	(0.10)	500	99.90	100.10		9.45	8.87	0.47	В-//	
АвтоВАЗ-4	5 000 R	0.10	20.11.12		20.05.14		18.7										Машиностр. и пр.	
Автодор-1	3 000 R	9.75	04.12.12		29.11.16		49.1				101.00	102.00					Строительство	
АИЖК 2011 1-1	2 258 R	9.00	15.11.12		15.02.44		375.8										Финансы	
АИЖК 2011 1-2	1 129 R	3.00	15.11.12		15.02.44		375.8										Финансы	
АИЖК 2011 2-1	7 457 R	8.25	15.12.12		15.09.43		370.8										/Ваа3/	
АИЖК 2011 2-2	7 457 R	6.00	15.12.12		15.09.43		370.8										/Ваа3/	
АИЖК 2012 1-1	5 932 R	9.00	22.01.13		22.01.44		375.0	101.45		1	101.30	101.45		9.16	8.86	9.86	Финансы	
АИЖК-06	2 000 R	7.40	15.01.13		15.07.14		20.5										/Ваа1/BBB	
АИЖК-07	4 000 R	7.68	15.01.13		15.07.16		44.5				99.25	99.60					/Ваа1/BBB	
АИЖК-08	3 000 R	7.63	15.12.12	25.03.14	15.06.18	16.8	67.6				97.95	99.24					/Ваа1/BBB	
АИЖК-09	5 000 R	7.49	15.11.12	15.02.15 C	15.02.17	27.6	51.6	99.78		41	99.00	99.78	7.87	7.83	7.40	1.28	/Ваа1/BBB	
АИЖК-10	6 000 R	8.05	15.11.12		15.11.18		72.6	99.15		15	99.15	99.30		8.60	7.99	2.75	/Ваа1/BBB	
АИЖК-11	10 000 R	8.20	15.12.12		15.09.20		94.6				91.00	99.00					/Ваа1/BBB	
АИЖК-12	7 000 R	10.50	15.12.12		15.12.13		13.5	103.00		12 500	103.00	103.73			9.83		/Ваа1/BBB	
АИЖК-13	7 000 R	10.75	15.04.13		15.04.18		65.6				110.82	111.93					/Ваа1/BBB	
АИЖК-14	7 000 R	10.50	15.11.12		15.05.23		126.6				114.00	115.14					/Ваа1/BBB	
АИЖК-15	7 000 R	10.50	15.03.13		15.09.28		190.7				115.85	117.01					/Ваа1/BBB	
АИЖК-16	10 000 R	8.25	15.12.12		15.09.21		106.6				96.85	97.99					/Ваа1/BBB	
АИЖК-17	8 000 R	9.05	15.01.13		15.04.22		113.6	102.00	0.00	27 564		102.50		8.97	8.85	5.09	/Ваа1/BBB	
АИЖК-18	7 000 R	8.00	15.01.13	18.04.16	15.07.23	41.7	128.6				99.25	99.45					/Ваа1/BBB	
АИЖК-19	6 000 R	7.70	15.11.12	19.05.15	15.11.24	30.6	144.7	99.25	(0.27)	513		99.60	8.27		7.64	2.13	/Ваа1/BBB	
АИЖК-20	5 000 R	8.60	15.12.12		15.12.27		181.6										/Ваа1/BBB	
АИЖК-21	15 000 R	8.80	15.11.12		15.02.20		87.6					101.50					/Ваа1/BBB	
АИЖК-22	15 000 R	7.70	15.01.13	17.01.13	15.07.24	2.6	140.6										/Ваа1/BBB	
АИЖК-23	14 000 R	7.94	15.12.12		15.12.29		205.7										/Ваа1/BBB	
АиФ-2	1 000 R	12.75	21.12.12		21.12.12		1.7				100.20	100.43					Медиа	
АкБарс БО-1	5 000 R	9.65	18.04.13	24.10.13	15.10.15	11.8	35.5	100.11	0.11	70 098	100.50		9.75		9.62	0.87	ВВ-/В1/	
АкБарс-5	5 000 R	9.00	16.04.13		15.10.13		11.5	99.55	(0.12)	5 000	99.40	99.60		9.72	9.02	0.86	ВВ-/В1/	
Акрон БО-01	5 000 R	9.75	16.04.13		13.10.15		35.5	100.25	(0.05)	371	100.35	100.40		9.88	9.70	2.40	В+/В1/	
Акрон-2	3 500 R	8.20	21.03.13		19.09.13		10.7	99.90	2.82	198	99.50	103.46		8.48	8.14	0.81	В+/В1/	
Акрон-3	3 500 R	9.85	21.11.12		20.11.13		12.7				100.08	102.10					В+/В1/	
Акрон-4	3 750 R	7.95	27.11.12	29.05.14	18.05.21	19.0	102.7				96.91	100.00					В+/В1/	
Акрон-5	3 750 R	7.95	27.11.12	29.05.14	18.05.21	19.0	102.7				95.00	98.00					В+/В1/	
Алроса-20	3 000 R	8.95	25.12.12		23.06.15		31.8				101.15	101.45					ВВ-/Ва3/BB-	
Алроса-21	8 000 R	8.25	20.12.12	25.06.13	18.06.15	7.9	31.6				100.25	100.39					ВВ-/Ва3/BB-	
Алроса-22	8 000 R	8.25	25.12.12	28.06.13	23.06.15	8.0	31.8	100.30	(0.02)	9 000	100.21	100.39	8.00		8.17	0.60	ВВ-/Ва3/BB-	
Алроса-23	7 000 R	8.95	20.12.12		18.06.15		31.6				101.15	101.43					ВВ-/Ва3/BB-	
АльфаБанк БО-03	10 000 R	8.45	28.03.13	01.10.13	28.09.15	11.1	35.0	100.04	(0.06)	22 001	100.07	100.08	8.57		8.39	0.83	ВВВ-/Ва1/BB	
АльфаБанк БО-07	5 000 R	8.60	28.02.13	04.03.14	31.08.15	16.1	34.1	99.90	(0.11)	1	99.00	100.30	8.85		8.50	1.18	ВВВ-/Ва1/BB	
АльфаБанк-1	5 000 R	8.25	05.02.13	06.02.14	02.02.16	15.3	39.2				99.00	99.95					ВВВ-/Ва1/BB	
АльфаБанк-2	5 000 R	9.25	07.12.12	11.06.13	02.12.16	7.4	49.2				86.00	101.04					ВВВ-/Ва1/BB	
АльянсНК БО-1	5 000 R	9.25	05.02.13		04.02.14		15.2	98.88	(0.12)	1 202	97.76	99.82		10.44	9.17	1.10	В//В+	
АльянсНК-3	5 000 R	9.75	29.01.13	01.08.13	21.07.20	9.1	92.8	99.65	0.04	60 000	95.01	100.80	10.46		9.56	0.67	В//В+	
АльянсНК-4	5 000 R	8.85	11.12.12	09.06.16	01.06.21	43.4	103.1				92.00	95.59					В//В+	
АльянсНК-6	5 000 R	8.85	14.12.12	15.06.16	04.06.21	43.6	103.2				92.00	97.99					В//В+	
АТБ-1	1 500 R	10.25	27.10.12	06.05.13	30.04.15	6.2	30.0										Финансы	
АтомЭнПром-6	10 000 R	7.50	15.08.13		15.08.14		21.5				82.00	100.00					//ВВВ-	
Аэрофлот БО-1	6 000 R	7.75	08.04.13		08.04.13		5.3				100.02	100.18					ВВ+//	
Аэрофлот БО-2	6 000 R	7.75	08.04.13		08.04.13		5.3				99.95	100.19					ВВ+//	
Аэроэкспресс-1	3 053 R	11.00	18.01.13		13.01.17		50.5				86.00						ВВ+//	
БалтИнвБ-2	1 500 R	9.00	14.03.13	17.09.13	10.09.15	10.6	34.4										/В3/	
БанкМосквы-2	10 000 R	7.55	01.02.13		01.02.13		3.1	99.88		219 004	100.00			8.10	7.43	0.25	ВВВ/Ва2/	
БанкСПб БО-1	5 000 R	8.00	09.04.13		09.04.13		5.3										отзван/Ва3/	
БанкСПб БО-2	5 000 R	9.00	25.03.13		23.09.13		10.8	100.99	1.53	10 921	99.90	101.00		7.99	8.84	0.82	отзван/Ва3/	
БанкСПб БО-4	3 000 R	8.50	13.12.12	17.12.12	12.12.13	1.6	13.4					100.25					отзван/Ва3/	
БанкСПб БО-8	5 000 R	9.50	08.04.13	09.10.13	05.10.15	11.3	35.2	100.20	(0.14)	156 001	100.15	100.28	9.48		9.44	0.85	отзван/Ва3/	
Башнефть БО-1	10 000 R	9.35	04.12.12	05.12.13	02.12.14	13.2	25.1					101.50					ВВ/Ва2/	
Башнефть-1	15 000 R	12.50	18.12.12	22.12.12	13.12.16	1.8	49.5	100.78		454	100.60	100.90	6.98		11.88	0.14	ВВ/Ва2/	
Башнефть-2	15 000 R	12.50	18.12.12	22.12.12	13.12.16	1.8	49.5				99.53	100.71					ВВ/Ва2/	
Башнефть-3	20 000 R	12.50	18.12.12	22.12.12	13.12.16	1.8	49.5	100.70	0.02	20 006	100.55	100.70	7.54		11.89	0.14	ВВ/Ва2/	
Башнефть-4	10 000 R	9.00	15.02.13	19.02.15	04.02.22	27.7	111.3				100.37	101.40					ВВ/Ва2/	
Бинбанк БО-1	3 000 R	9.85	20.12.12	25.12.12	20.12.14	1.9	25.7				99.50						отзван/В2/В-	
Бинбанк-2	1 000 R	8.85	28.10.12	02.11.12	29.04.13	0.1	6.0										отзван/В2/В-	
БК Евразия-1	5 000 R	8.40	26.12.12	27.06.16	20.06.18	44.0	67.7				97.00	97.50					ВВ//	
БНП Париба-1	2 000 R	7.70	26.03.13		29.03.14		17.0				99.20	100.05					//ВВВ	

## Рынок рублевых облигаций

Выпуск	Объем, млн	Купон, %	Дата			Месяцев до		Цена	Изм.	Торговый объем, шт	Котировки		Доходность, %			Дюр, лет	Рейтинг F/M/S	Сектор
			кулона	оферты	погаш	офрт	погаш				покупка	продажа	офрт	погаш	текущ			
<b>КОРПОРАТИВНЫЕ РУБЛЕВЫЕ ОБЛИГАЦИИ</b>																		
ВнешпрБанк БО-2	3 000 R	12.00	26.04.13	30.10.13	26.10.15	12.0	35.9	100.00		3 000 000			12.36	12.00	0.86	/B2/B	Финансы	
ВнешпрБанк-1	1 500 R	10.50	14.11.12		14.11.12		0.5									/B2/B	Финансы	
ВодоканалСПб-1	2 000 R	8.80	12.12.12		09.12.15		37.3				86.00	99.00				/Baa2/BB+	Потреб. усл.	
ВостЭкспр БО-1	1 000 R	7.50	07.03.13		07.03.13		4.2									/B1/	Финансы	
ВостЭкспр БО-2	2 000 R	11.20	28.03.13	31.03.14	25.09.14	17.0	22.9	100.45	0.12	1	100.40	100.59	11.13	11.05	1.20	/B1/	Финансы	
ВостЭкспр БО-4	3 000 R	11.00	16.11.12	20.08.13	14.08.15	9.7	33.5	100.50	(0.02)	2 701	100.45	100.59	10.74	10.72	0.69	/B1/	Финансы	
ВостЭкспр БО-5	2 000 R	10.00	18.04.13		17.10.13		11.6				99.19	100.00				/B1/	Финансы	
ВТБ 24 ЗИП-А	3 026 R	9.00	26.11.12		26.11.43		373.1									BBB/Baa1/	Финансы	
ВТБ 24 ЗИП-Б	1 513 R	3.00	26.11.12		26.11.43		373.1									BBB/Baa1/	Финансы	
ВТБ 24 ЗИП-А	4 000 R	9.00	28.11.12		15.09.44		382.8									BBB/Baa1/	Финансы	
ВТБ 24 ЗИП-Б	2 000 R	3.00	28.11.12		15.09.44		382.8									BBB/Baa1/	Финансы	
ВТБ 24-ИП	15 000 R	8.65	12.12.12		10.12.14		25.4				99.21	101.00				BBB/Baa1/	Финансы	
ВТБ 24-2	10 000 R	7.75	05.02.13		05.02.13		3.3				100.03	100.13				BBB/Baa1/	Финансы	
ВТБ 24-3	6 000 R	8.00	28.11.12		29.05.13		7.0				99.90	100.15				BBB/Baa1/	Финансы	
ВТБ 24-4	8 000 R	8.20	21.02.13	28.08.13	20.02.14	10.0	15.7	100.11	(0.09)	67	100.10	100.19	8.20	8.08	0.74	BBB/Baa1/	Финансы	
ВТБ БО-1	5 000 R	7.60	14.12.12		15.03.13		4.5				98.57	100.00				BBB/Baa1/BBB	Финансы	
ВТБ БО-19	15 000 R	8.41	03.01.13		01.10.15		35.1	100.00		1 000			8.68	8.37	2.41	BBB/Baa1/BBB	Финансы	
ВТБ БО-2	5 000 R	7.60	14.12.12		15.03.13		4.5	100.01	0.06	60 000	99.76	99.90	7.78	7.53	0.35	BBB/Baa1/BBB	Финансы	
ВТБ БО-20	15 000 R	8.41	03.01.13		01.10.15		35.1	100.00		1 000			8.68	8.37	2.41	BBB/Baa1/BBB	Финансы	
ВТБ БО-3	5 000 R	8.00	18.12.12	25.03.14	17.03.15	16.8	28.6	100.00		20 000		100.15	8.24	7.94	1.22	BBB/Baa1/BBB	Финансы	
ВТБ БО-4	5 000 R	8.00	18.12.12	25.03.14	17.03.15	16.8	28.6	99.95		150		100.19	8.28	7.94	1.22	BBB/Baa1/BBB	Финансы	
ВТБ БО-5	10 000 R	7.60	14.12.12		15.03.13		4.5	100.02	0.06	9 341	99.97	100.07	7.75	7.53	0.35	BBB/Baa1/BBB	Финансы	
ВТБ БО-6	10 000 R	8.50	21.12.12	28.12.12	19.12.14	2.0	25.7	100.19	0.00	1 500	100.15	100.19	7.41	8.41	0.14	BBB/Baa1/BBB	Финансы	
ВТБ БО-7	10 000 R	7.95	25.01.13	01.02.13	23.01.15	3.1	26.8	100.15		900	100.10	100.19	7.54	7.94	0.23	BBB/Baa1/BBB	Финансы	
ВТБ БО-8	10 000 R	7.95	04.12.12	05.09.13	01.09.15	10.2	34.1	100.07		23 000	100.14	100.15	8.09	7.86	0.76	BBB/Baa1/BBB	Финансы	
ВТБ КапФ-01	1 000 R	0.10	19.02.13	21.12.15 C	09.08.22	37.7	117.4										Финансы	
ВТБ КапФ-11	5 000 R	0.10	07.12.12	03.07.15 C	27.05.22	32.1	115.0	98.80	(0.14)	100	98.78	98.88		0.10			Финансы	
ВТБ Лизинг-1	3 077 R	8.10	08.11.12	11.11.13	06.11.14	12.4	24.3				99.55	100.40				BBB/BBB	Финансы	
ВТБ Лизинг-2	4 616 R	6.45	08.01.13	10.01.13	07.07.15	2.4	32.3	99.74	0.00	2 346	99.67	99.74	7.97	6.45	0.19	BBB/BBB	Финансы	
ВТБ Лизинг-3	3 077 R	6.90	11.12.12	11.09.13	07.06.16	10.4	43.3	99.35		1	99.15	99.60	8.03	6.89	0.67	BBB/BBB	Финансы	
ВТБ Лизинг-4	3 077 R	6.65	11.12.12	13.03.13	07.06.16	4.4	43.3	99.55		1	99.55		8.22	6.63	0.31	BBB/BBB	Финансы	
ВТБ Лизинг-7	3 462 R	8.15	05.12.12	04.06.14	30.11.16	19.2	49.1				99.50	100.50				BBB/BBB	Финансы	
ВТБ Лизинг-8	3 846 R	8.25	06.11.12	12.05.13	01.08.17	6.4	57.1									BBB/BBB	Финансы	
ВТБ Лизинг-9	3 846 R	7.00	07.11.12		02.08.17		57.1				98.45	99.75				BBB/BBB	Финансы	
ВТБ-5	15 000 R	7.40	17.01.13		17.10.13		11.6				99.45	99.97				BBB/Baa1/BBB	Финансы	
ВТБ-6	15 000 R	8.55	09.01.13	12.07.13	06.07.16	8.4	44.3	100.58	(0.02)	4 393	100.59	100.60	7.92	8.47	0.64	BBB/Baa1/BBB	Финансы	
ВымпелКом-1	10 000 R	8.85	19.03.13	20.03.15	08.03.22	28.7	112.3	99.50	(0.20)	20		99.90	9.29	8.81	2.00	/Ba3/BB	Телеком	
ВымпелКом-2	10 000 R	8.85	25.03.13	26.03.15	14.03.22	28.9	112.5	99.90		101 004	97.06	100.00	9.09	8.79	2.02	/Ba3/BB	Телеком	
ВымпелКом-4	15 000 R	8.85	19.03.13	20.03.15	08.03.22	28.7	112.3	99.65	(0.11)	7	99.65	99.90	9.21	8.80	2.00	/Ba3/BB	Телеком	
ВЭБ Лизинг-01	5 000 R	8.50	10.01.13	14.07.15	02.07.20	32.5	92.2									BBB/BBB	Финансы	
ВЭБ Лизинг-01 USD	100 \$	5.50	04.01.13		30.06.17		56.1									BBB/BBB	Финансы	
ВЭБ Лизинг-02 USD	100 \$	5.50	04.01.13		30.06.17		56.1									BBB/BBB	Финансы	
ВЭБ Лизинг-03	5 000 R	7.50	12.04.13	16.04.14	02.04.21	17.6	101.2	99.49		13 478	98.50	99.50	8.03	7.52	1.30	BBB/BBB	Финансы	
ВЭБ Лизинг-03 USD	100 \$	5.50	04.01.13		30.06.17		56.1									BBB/BBB	Финансы	
ВЭБ Лизинг-04	5 000 R	8.60	12.04.13	13.04.16	02.04.21	41.5	101.2	100.50	0.99	30 152	90.27	99.80	8.61	8.53	2.81	BBB/BBB	Финансы	
ВЭБ Лизинг-04 USD	100 \$	5.50	04.01.13		30.06.17		56.1									BBB/BBB	Финансы	
ВЭБ Лизинг-05	5 000 R	8.60	12.04.13	13.04.16	02.04.21	41.5	101.2				99.55	100.20				BBB/BBB	Финансы	
ВЭБ Лизинг-05 USD	100 \$	5.50	23.04.13		17.10.17		59.6									BBB/BBB	Финансы	
ВЭБ Лизинг-06	10 000 R	9.00	05.02.13		31.01.17		51.1	100.60		48 305	100.49	100.65	8.87	8.77	1.84	BBB/BBB	Финансы	
ВЭБ Лизинг-06 USD	100 \$	5.50	23.04.13		17.10.17		59.6									BBB/BBB	Финансы	
ВЭБ Лизинг-08	5 000 R	8.80	30.10.12	31.10.14	19.10.21	24.1	107.7									BBB/BBB	Финансы	
ВЭБ Лизинг-09	5 000 R	8.80	31.10.12	03.11.14	20.10.21	24.2	107.8									BBB/BBB	Финансы	
ВЭБ-01B	500 \$	3.30	19.02.13	21.02.13	20.02.15	3.8	27.7									BBB/Baa1/BBB	Финансы	
ВЭБ-06	10 000 R	7.90	23.04.13	21.10.17	13.10.20	59.8	95.5	96.65	(0.85)	30 001	96.56	96.99	8.94	8.17	3.85	BBB/Baa1/BBB	Финансы	
ВЭБ-08	15 000 R	6.90	23.04.13	24.10.13	13.10.20	11.8	95.5	100.00		1	99.50		7.02	6.90	0.91	BBB/Baa1/BBB	Финансы	
ВЭБ-09	15 000 R	7.90	28.03.13	25.03.15	18.03.21	40.9	100.7	97.90	0.07	5	97.90	97.93	8.81	8.02	2.79	BBB/Baa1/BBB	Финансы	
ВЭБ-10	15 000 R	8.50	02.04.13	29.09.16	21.09.21	47.0	106.8									BBB/Baa1/BBB	Финансы	
ВЭБ-18	10 000 R	8.55	12.04.13	13.10.15	17.09.32	35.5	238.8									BBB/Baa1/BBB	Финансы	
ВЭБ-19	10 000 R	8.55	18.04.13	19.10.15	23.09.32	35.7	239.0									BBB/Baa1/BBB	Финансы	
ВЭБ-21	15 000 R	8.40	12.03.13	12.03.15	17.02.32	28.4	231.8				99.75	100.24				BBB/Baa1/BBB	Финансы	
ГазпрНефть БО-5	10 000 R	7.15	09.04.13		09.04.13		5.3	100.00	0.05	830		100.50	7.27	7.13	0.42	/Baa3/BBB-	Нефть и газ	
ГазпрНефть БО-6	10 000 R	7.15	09.04.13		09.04.13		5.3	100.00	0.07	35 000	99.90	100.15	7.27	7.13	0.42	/Baa3/BBB-	Нефть и газ	
ГазпрНефть-03	8 000 R	1.00	15.01.13	21.01.13	12.07.16	2.8	44.4				98.50	101.00				/Baa3/BBB-	Нефть и газ	
ГазпрНефть-04	10 000 R	8.20	16.04.13	16.04.18	09.04.19	65.6	77.4				96.51	99.50				/Baa3/BBB-	Нефть и газ	
ГазпрНефть-08	10 000 R	8.50	05.02.13		02.02.16		39.2				100.59	101.00				/Baa3/BBB-	Нефть и газ	
ГазпрНефть-09	10 000 R	8.50	05.02.13	08.02.16														

## Рынок рублевых облигаций

Выпуск	Объем, млн	Купон, %	Дата			Месяцев до		Цена	Изм.	Торговый объем, шт	Котировки		Доходность, %			Дюр, лет	Рейтинг F/M/S	Сектор
			кулона	оферты	погаш	офрт	погаш				покупка	продажа	офрт	погаш	текущ			
<b>КОРПОРАТИВНЫЕ РУБЛЕВЫЕ ОБЛИГАЦИИ</b>																		
ГПБ БО-4	10 000 R	8.50	20.12.12	24.12.12	20.12.14	1.8	25.7				100.10	100.17				/Ваа3/ВВ+	Финансы	
ГПБ Ипотека	879 R	8.00	29.12.12		29.12.36		290.2										Финансы	
ГПБ Ипотека2-1	3 197 R	7.50	25.11.12		25.06.41		344.1									/Ва2/	Финансы	
ГПБ-10	10 000 R	8.50	18.04.13	19.10.15	12.10.17	35.7	59.5									/Ваа3/ВВ+	Финансы	
ГПБ-11	10 000 R	8.50	18.04.13	19.10.15	10.10.19	35.7	83.4									/Ваа3/ВВ+	Финансы	
ГПБ-12	10 000 R	8.50	18.04.13	19.10.15	06.10.22	35.7	119.3									/Ваа3/ВВ+	Финансы	
ГПБ-2	5 000 R	6.54	21.11.12		20.11.13		12.7									/Ваа3/ВВ+	Финансы	
ГПБ-4	20 000 R	6.85	15.11.12		15.11.12		0.6									/Ваа3/ВВ+	Финансы	
ГПБ-5	20 000 R	6.85	22.11.12		22.11.12		0.8									/Ваа3/ВВ+	Финансы	
ГПБ-6	10 000 R	8.85	10.01.13	14.07.14	07.07.16	20.5	44.3	100.68	(0.02)	111 200	99.76	100.80	8.58	8.57	1.46	/Ваа3/ВВ+	Финансы	
ГПБ-7	10 000 R	8.50	22.04.13	21.10.15	17.10.16	35.7	47.6									/Ваа3/ВВ+	Финансы	
ГСС БО-1	3 000 R	8.25	21.12.12	25.12.12	20.12.13	1.9	13.7									ВВ//	Машиностр. и пр.	
ГСС БО-2	3 000 R	9.00	23.04.13	25.04.13	22.04.14	5.9	17.8				99.65	100.00				ВВ//	Машиностр. и пр.	
ГСС БО-3	3 000 R	8.25	23.04.13	24.04.13	22.04.14	5.8	17.8	99.62		288	97.00	101.35	9.26	8.28	0.45	ВВ//	Машиностр. и пр.	
ГСС-1	5 000 R	8.00	21.03.13	24.09.13	26.03.17	10.8	52.9				86.00	100.00				ВВ//	Машиностр. и пр.	
ДВГК-1	5 000 R	7.75	08.03.13		08.03.13		4.3									/ВЗ/	Электроэнерг.	
ДВТГ-3	600 R	17.00	28.02.13		29.08.13		10.0										Транспорт	
ДельтаКредит БО-03	4 000 R	9.25	03.02.13	09.08.13	07.08.15	9.3	33.3	100.35		141	100.45	100.55	8.88	9.23	0.70	/Ваа3/	Финансы	
ДельтаКредит-6	5 000 R	7.20	19.12.12	25.06.14	15.06.16	19.9	43.6	97.55	(0.00)	1	97.54	97.55	9.02	7.19	1.41	/Ваа3/	Финансы	
ДельтаКредит-8	5 000 R	8.33	07.11.12	12.11.14	02.11.16	24.5	48.2									/Ваа3/	Финансы	
Держава АКБ-1-об	300 R	10.50	13.02.13		13.08.14		21.5	100.00		300	99.90	100.10		10.29			Финансы	
ДМ Центр-1	1 150 R	8.50	06.12.12		26.05.15		30.9	94.00	0.20	1	94.70	95.98		11.55	8.73	2.05		Потреб. усл.
ДомДеньги-1	1 000 R	19.00	01.11.12	07.05.13	30.04.15	6.2	30.0	98.75		1	98.00	98.95	22.84	17.61	0.38		Финансы	
ЕАБР-1	5 000 R	8.50	05.11.12	05.02.14	28.01.19	15.3	75.0	100.90		26 511	100.80	100.90	7.98	8.27	1.11	ВВВ/А3/ВВВ	Финансы	
ЕАБР-2	5 000 R	8.50	29.11.12	02.03.15	21.02.19	28.1	75.8									ВВВ/А3/ВВВ	Финансы	
ЕАБР-3	5 000 R	7.50	30.10.12	31.10.13 С	25.10.16	12.1	47.9									ВВВ/А3/ВВВ	Финансы	
ЕАБР-4	5 000 R	7.70	12.02.13	13.02.14	06.02.18	15.5	63.3	99.70		19 800		99.70	8.09	7.61	1.15	ВВВ/А3/ВВВ	Финансы	
ЕБРР-4	3 000 R	7.11	13.12.12		12.06.14		19.4				100.15	100.70				/А3/	Финансы	
ЕБРР-5	5 000 R	7.18	09.01.13		09.04.14		17.3				100.20	100.70				/А3/	Финансы	
ЕБРР-6	3 500 R	0.01	29.09.13		28.09.18		71.0									/А3/	Финансы	
ЕБРР-7	3 500 R	0.01	29.09.13		28.09.18		71.0									/А3/	Финансы	
ЕБРР-9	1 000 R	0.50	16.06.13		15.06.16		43.6									/А3/	Финансы	
ЕвразХолдинг-1	10 000 R	9.25	22.03.13	26.03.13	13.03.20	4.9	88.5	100.45	0.05	1	100.50	100.55	8.22	9.13	0.37	ВВ-/В1/В+	МГД	
ЕвразХолдинг-2	10 000 R	9.95	29.10.12	28.10.15	19.10.20	36.0	95.7									ВВ-/В1/В+	МГД	
ЕвразХолдинг-3	5 000 R	9.25	22.03.13	26.03.13	13.03.20	4.9	88.5	100.40		501	100.50	100.55	8.35	9.13	0.37	ВВ-/В1/В+	МГД	
ЕвразХолдинг-4	5 000 R	9.95	29.10.12	28.10.15	19.10.20	36.0	95.7									ВВ-/В1/В+	МГД	
ЕвразХолдинг-5	5 000 R	8.40	06.12.12	03.06.16	27.05.21	43.2	103.0				95.00	97.70				ВВ-/В1/В+	МГД	
ЕвразХолдинг-7	15 000 R	8.40	04.12.12	01.06.16	25.05.21	43.1	102.9				93.00	99.98				ВВ-/В1/В+	МГД	
ЕвроХим-2	5 000 R	8.90	01.01.13	03.07.15	26.06.18	32.1	67.9				99.50	100.99				ВВ/ВВ	Хим. пром.	
ЕвроХим-3	5 000 R	8.25	21.11.12	23.11.15	14.11.18	36.8	72.6				98.00	100.00				ВВ/ВВ	Хим. пром.	
Желдорил БО-1	1 400 R	11.00	15.03.13		11.09.15		34.4										Финансы	
Запсиб БО-1	2 000 R	9.75	21.12.12	27.12.12	20.06.14	1.9	19.7				99.60	100.00				//В+	Финансы	
Запсиб БО-2	2 000 R	12.50	15.02.13	22.08.13	14.08.15	9.8	33.5	100.30	0.10	49 200	100.11	100.35	12.40	12.17	0.69	//В+	Финансы	
Заречная-01	3 000 R	10.80	28.12.12	12.01.15	21.12.18	26.5	73.8										МГД	
Зенит БО-1	5 000 R	7.50	07.04.13		07.04.13		5.3										В+/Ва3/	Финансы
Зенит БО-2	5 000 R	7.50	22.03.13		22.09.13		10.8										В+/Ва3/	Финансы
Зенит БО-3	3 000 R	8.75	15.11.12	19.11.12	15.11.14	0.7	24.6	100.04	0.00	24 000			8.00	8.42	0.05	В+/Ва3/	Финансы	
Зенит БО-4	3 000 R	8.90	07.02.13	11.02.13	07.02.15	3.5	27.3	100.16		10 000	100.15	100.25	8.41	8.72	0.26	В+/Ва3/	Финансы	
Зенит БО-5	3 000 R	8.90	14.02.13	18.02.13	14.02.15	3.7	27.6	100.17		10 000	100.15	100.25	8.32	8.64	0.28	В+/Ва3/	Финансы	
Зенит БО-6	5 000 R	7.25	26.11.12	28.11.12	26.05.14	1.0	18.9	99.94	0.01	47 464	99.95	99.96	8.01	7.04	0.08	В+/Ва3/	Финансы	
Зенит БО-7	5 000 R	9.20	12.04.13	16.04.14	12.04.15	17.6	29.4	100.29	0.00	8 544	100.05	100.29	9.18	9.14	1.28	В+/Ва3/	Финансы	
Зенит-5	5 000 R	9.00	04.12.12		04.06.13		7.2	100.45	0.00	750	100.35	100.45		8.37	8.66	0.54	В+/Ва3/	Финансы
Зенит-6	3 000 R	9.20	01.01.13	04.07.13	01.07.14	8.2	20.1				100.35	100.45				В+/Ва3/	Финансы	
Зенит-8	5 000 R	9.20	27.02.13	30.08.13	23.08.17	10.0	57.8	100.30	0.01	5 057	100.30	100.36	8.99	9.04	0.75	В+/Ва3/	Финансы	
ЗолСелигд-3	1 500 R	9.00	29.11.12		29.05.14		19.0				95.52	99.99					МГД	
ЗСД-1	5 000 R	8.75	04.12.12	29.04.16	13.05.31	42.0	222.6				98.80	99.30					Строительство	
ЗСД-2	5 000 R	8.75	04.12.12	29.04.16	13.05.31	42.0	222.6				99.00	99.80					Строительство	
ЗСД-3	5 000 R	9.15	01.03.13	28.02.17	06.02.32	52.0	231.4				86.00						Строительство	
ЗСД-4	5 000 R	9.15	01.03.13	28.02.17	06.02.32	52.0	231.4										Строительство	
ЗСД-5	5 000 R	9.15	01.03.13	28.02.17	06.02.32	52.0	231.4										Строительство	
ИА Уралсиб 01-А	3 876 R	8.75	15.01.13		15.04.45		389.8										Финансы	
ИАВ1-1	2 932 R	8.95	10.11.12		10.08.44		381.6										Финансы	
ИАРТ-1	1 000 R	10.00	29.01.13	08.02.13	04.08.13	3.4	9.2				10.02						Финансы	
ИКС БО-01	5 000 R	9.50	04.04.13		01.10.15		35.1	100.14	(0.02)	2 488	100.15	100.22		9.66	9.43	2.38	//В+	Потреб. усл.
ИКС-1	9 000 R	7.95	01.01.13		01.07.14		20.1				90.00						//В+	Потреб. усл.
ИКС-4	8 000 R	7.75	06.12.12	06.06.14	02.06.16	19.2	43.1	98.01		400	98.01	98.85	9.31	7.67	1.37	//В+	Потреб. усл.	
ИнвТоргБ БО-1	2 000 R	10.25	25.11.12		25.11.13		12.9				98.01	100.30					/В2/	Финансы
ИнгБанк-1	5 000 R	8.00	17.01.13		23.07.14		20.8					100.00					/Ваа2/	Финансы
ИнгБанк-2	5 000 R	8.61	12.11.1															



## Рынок рублевых облигаций

Выпуск	Объем, млн	Купон, %	Дата			Месяцев до		Цена	Изм.	Торговый объем, шт	Котировки		Доходность, %			Дюр, лет	Рейтинг F/M/S	Сектор
			купона	оферты	погаш	офрт	погаш				покупка	продажа	офрт	погаш	текуц			
<b>КОРПОРАТИВНЫЕ РУБЛЕВЫЕ ОБЛИГАЦИИ</b>																		
МКБ БО-3	4 000 R	9.25	27.10.12	06.05.13	27.04.15	6.2	29.9										BB-/B1/B+	Финансы
МКБ БО-4	5 000 R	10.25	15.04.13		15.04.14		17.5	100.00	0.00	8 101	99.99	100.00		10.51	10.22	1.26	BB-/B1/B+	Финансы
МКБ БО-5	5 000 R	9.20	23.12.12		23.06.14		19.8	98.25	0.00	9 820	98.28	98.29		10.63	9.07	1.38	BB-/B1/B+	Финансы
МКБ-7	2 000 R	9.50	15.01.13	22.01.13	14.07.15	2.8	32.5	100.20	(0.03)	145	100.20	100.40	8.64		9.24	0.20	BB-/B1/B+	Финансы
МКБ-8	3 000 R	9.75	10.04.13		08.04.15		29.3				86.00	100.05					BB-/B1/B+	Финансы
ММК БО-1	5 000 R	6.90	15.11.12		15.11.12		0.6					99.99					BB+/Ba3/отзван	МГД
ММК БО-4	5 000 R	7.65	28.02.13		27.02.14		16.0	99.16	0.06	2	99.10	99.21		8.49	7.62	1.18	BB+/Ba3/отзван	МГД
ММК БО-5	8 000 R	7.65	04.04.13		04.04.13		5.2	100.00		7 500	99.87	100.00		7.78	7.61	0.41	BB+/Ba3/отзван	МГД
ММК БО-6	5 000 R	7.20	10.01.13		10.07.14		20.4	97.70	0.00	5 000	97.60			8.86	7.21	1.47	BB+/Ba3/отзван	МГД
ММК БО-7	5 000 R	7.25	22.01.13		22.07.14		20.7	97.75	(1.38)	2	97.89	97.90		8.85	7.28	1.50	BB+/Ba3/отзван	МГД
ММК БО-8	5 000 R	8.19	14.02.13	21.08.13	12.02.15	9.7	27.5	100.05	0.05	702	100.00	100.05	8.26		8.06	0.72	BB+/Ba3/отзван	МГД
МойБанк-5	1 603 R	12.00	18.04.13		16.04.15		29.6										/B3/	Финансы
Моссельпром-2	1 500 R	1.00	11.04.13	22.04.13	10.04.14	5.8	17.4										/отзван	Сельск. хоз.
Мострансавто-1	3 225 R	11.80	18.12.12		18.12.12		1.6										/отзван	Транспорт
Мосэнерго-2	5 000 R	1.00	21.02.13	21.02.13	18.12.16	3.8	39.7										/BB	Электроэнерг.
Мосэнерго-3	5 000 R	10.25	30.11.12	06.12.12	28.11.14	1.2	25.0				100.26	100.35					/BB	Электроэнерг.
МОЭК-1	6 000 R	6.35	24.01.13		25.07.13		8.8										BB+/Ba2/BB	Электроэнерг.
МОЭК БО-01	5 000 R	8.80	22.03.13		18.09.15		34.7				100.00	100.30					/Ba2/	Электроэнерг.
МП Сажд-1-об	2 500 R	8.00	22.11.12		07.05.26		162.3											Потреб. усл.
МРСК Центра БО-01	4 000 R	8.95	17.04.13		14.10.15		35.5	99.95	(0.05)	1 031	99.90	99.99		9.17	8.94	2.44	/BB-	Электроэнерг.
МРСК Юга-2	6 000 R	8.10	26.02.13		26.08.14		21.9				93.21	96.19						Электроэнерг.
МСП Банк-1	5 000 R	8.70	28.03.13	31.03.14	17.03.22	17.0	112.6	99.30	(1.10)	17 888	99.51	100.80	9.44		8.70	1.24	/Ba2/BBB	Финансы
МСП Банк-2	5 000 R	9.20	21.02.13	25.08.14	11.08.22	21.9	117.5				100.40	100.65					/Ba2/BBB	Финансы
МТС-1	10 000 R	7.00	18.04.13		17.10.13		11.6	99.25	(0.25)	259	99.15	99.50		7.96	7.04	0.89	BB+/Ba2/BB	Телеком
МТС-2	10 000 R	7.75	23.04.13		20.10.15		35.7	98.59	(0.04)	2	97.81	98.49		8.47	7.86	2.50	BB+/Ba2/BB	Телеком
МТС-3	10 000 R	8.00	18.12.12	20.06.13	12.06.18	7.7	67.5	100.00	(0.20)	217	100.00	100.15	8.13		7.78	0.58	BB+/Ba2/BB	Телеком
МТС-4	15 000 R	7.60	14.05.13		13.05.14		18.4	99.19	0.03	45 325		99.10		8.13	7.41	1.36	BB+/Ba2/BB	Телеком
МТС-5	15 000 R	8.75	23.07.13		19.07.16		44.7				98.55	99.99					BB+/Ba2/BB	Телеком
МТС-7	10 000 R	8.70	13.11.12		07.11.17		60.3				98.61	99.00					BB+/Ba2/BB	Телеком
МТС-8	15 000 R	8.15	13.11.12	13.11.15	03.11.20	36.5	96.2	99.00	(0.35)	10 000	98.01	99.25	8.71		7.94	2.44	BB+/Ba2/BB	Телеком
Н Ленск-3	500 R	14.00	15.01.13		16.07.13		8.5				99.80	100.20						МГД
НацКап БО-3	500 R	8.20	24.12.12		23.06.14		19.8											Финансы
НацКап БО-4	500 R	8.20	24.12.12		23.06.14		19.8											Финансы
НацСтанд-1	1 500 R	9.80	10.03.13	10.03.13	11.03.14	4.3	16.4				100.00	100.15					/B3/	Финансы
НацСтанд-9 БО-1	2 000 R	10.50	02.11.12		02.05.14		18.1	102.00	(0.39)	668 949				9.26	9.81	1.26	/B3/	Финансы
НИА ВТБ-1	1 830 R		26.11.12		26.02.39		316.1										/Ba1/	Финансы
НИА ВТБ-2	2 027 R		26.11.12		26.02.39		316.1										/Ba1/	Финансы
НЛМК БО-1	5 000 R	9.75	04.12.12		04.12.12		1.2	100.25		30 000	96.00			7.35	9.37	0.10	BBB-/Baa3/BBB-	МГД
НЛМК БО-2	5 000 R	8.75	19.12.12	21.06.13	17.12.14	7.7	25.6				100.58	100.70					BBB-/Baa3/BBB-	МГД
НЛМК БО-3	5 000 R	8.75	19.12.12	21.06.13	17.12.14	7.7	25.6				100.58	100.70					BBB-/Baa3/BBB-	МГД
НЛМК БО-4	5 000 R	8.25	11.03.13	10.09.14	07.09.15	22.4	34.3	100.00	(0.94)	1	100.10	100.30	8.41		8.17	1.62	BBB-/Baa3/BBB-	МГД
НЛМК БО-5	10 000 R	10.75	30.10.12		30.10.12		0.0										BBB-/Baa3/BBB-	МГД
НЛМК БО-6	10 000 R	7.75	05.03.13		05.03.13		4.2	100.09		66 112	100.00	100.22		7.59	7.66	0.33	BBB-/Baa3/BBB-	МГД
НЛМК БО-7	10 000 R	8.95	13.11.12		11.11.14		24.4	101.23		99 555	101.21	101.35		8.45	8.50	1.70	BBB-/Baa3/BBB-	МГД
НЛМК-07	5 000 R	8.50	18.03.13	20.03.15	05.09.22	28.7	118.3										BBB-/Baa3/BBB-	МГД
НМТП БО-2	4 000 R	9.00	31.10.12		29.04.15		30.0	100.15	0.00	410	99.75	100.15		9.13	8.61	2.02	/Ba3/BB-	Транспорт
Новатэк БО-1	10 000 R	7.50	25.12.12		25.06.13		7.9	100.01		20 420	90.02	100.08		7.60	7.32	0.60	BBB-/Baa3/BBB-	Нефть и газ
Новатэк БО-2	10 000 R	8.35	15.04.13		12.10.15		35.4	100.00	(0.25)	5 000	99.90	100.24		8.52	8.33	2.47	BBB-/Baa3/BBB-	Нефть и газ
Новатэк БО-3	5 000 R	8.35	15.04.13		12.10.15		35.4				99.85	100.35					BBB-/Baa3/BBB-	Нефть и газ
Новатэк БО-4	5 000 R	8.35	15.04.13		12.10.15		35.4	100.20		100 000	99.75	100.25		8.44	8.31	2.47	BBB-/Baa3/BBB-	Нефть и газ
Новиком БО-1	3 000 R	8.50	07.01.13	12.07.13	07.07.14	8.4	20.3				99.17	99.50					/B2/	Финансы
Новиком-1	2 000 R	9.50	24.11.12	31.05.13	25.11.13	7.0	12.9				99.50	100.20					/B2/	Финансы
Новикомбанк БО-4	2 000 R	10.25	11.04.13	18.10.13	11.10.15	11.6	35.4				100.15	100.30					/B2/	Финансы
Номос БО-1	5 000 R	9.10	24.02.13		24.02.14		15.9				100.15	100.29					BB/Ba3/	Финансы
Номос БО-2	5 000 R	8.00	18.04.13	22.04.13	18.10.14	5.8	23.6				99.80						BB/Ba3/	Финансы
Номос БО-3	5 000 R	9.15	09.02.13	14.08.13	09.08.15	9.5	33.3	100.14	(0.01)	13 300	100.05	100.20	9.13		8.96	0.70	BB/Ba3/	Финансы
Номос-09	5 000 R	8.75	14.12.12		14.06.13		7.5				99.86						BB/Ba3/	Финансы
Номос-11	5 000 R	9.50	02.01.13		02.07.14		20.1				99.85	100.80					BB/Ba3/	Финансы
Номос-12	5 000 R	8.50	23.02.13	28.08.13	28.08.17	10.0	58.0				99.40	99.80					BB/Ba3/	Финансы
НорНикель БО-3	15 000 R	7.00	29.01.13		30.07.13		9.0				95.01						BB+/Ba2/BBB-	МГД
Нотаб-1	1 000 R	11.00	13.02.13	20.02.13	12.02.14	3.7	15.5				100.03	100.50					/B3/	Финансы
НПК БО-1	5 000 R	10.00	05.03.13		03.03.15		28.1	100.50	(0.20)	3 253	100.40	100.70		9.98	9.81	1.93	/B1/	Транспорт
НПК БО-2	5 000 R	10.00	05.03.13		03.03.15		28.1	100.43	(0.27)	95	100.40	100.70		10.02	9.82	1.93	/B1/	Транспорт
НПК-1	1 800 R	9.25	11.01.13		10.07.15		32.4				97.01	99.60					/B1/	Транспорт
НПО Сатурн-3	3 500 R	8.00	05.12.12	06.12.12	06.06.14	1.2	19.2				10.02							Машиностр. и пр.
НФК Банк БО-1	2 000 R	12.30	15.04.13		15.04.14		17.5	100.00		5								

## Рынок рублевых облигаций

Выпуск	Объем, млн	Купон, %	Дата			Месяцев до		Цена	Изм.	Торговый объем, шт	Котировки		Доходность, %			Дюр, лет	Рейтинг F/M/S	Сектор	
			кулона	оферты	погаш	офрт	погаш				покупка	продажа	офрт	погаш	текуц				
<b>КОРПОРАТИВНЫЕ РУБЛЕВЫЕ ОБЛИГАЦИИ</b>																			
Петрокоммерц БО-3	5 000 R	9.70	23.02.13	25.02.14	23.08.15	15.9	33.8				86.00	100.57				/Ba3/B+	Финансы		
Петрокоммерц-5	5 000 R	12.75	19.12.12	24.12.12	21.12.14	1.8	25.7				100.66	100.70				/Ba3/B+	Финансы		
ПИА АИЖК-1	688 R	6.94	15.11.12		15.02.39		315.8									/Ba1/	Финансы		
Полипласт-2	800 R	12.75	12.03.13		11.03.14		16.4	99.99	0.00	124	99.53	99.99		13.14	12.55	1.14		Хим. пром.	
ПочтаРос-01	7 000 R	8.25	26.03.13	28.03.14	22.03.16	16.9	40.8	100.28	0.02	61 997	100.25	100.40		8.19	8.17	1.25	BBB/	Потреб. усл.	
ПочтаРос-02	3 000 R	8.70	26.04.13	27.10.15	18.10.19	35.9	83.7	100.00		3 000 000				8.89	8.70	2.48	BBB/	Потреб. усл.	
ПочтаРос-03	3 000 R	8.70	26.04.13	27.10.15	18.10.19	35.9	83.7	100.00		3 000 000				8.89	8.70	2.48	BBB/	Потреб. усл.	
ПочтаРос-04	3 000 R	8.70	26.04.13	27.10.15	18.10.19	35.9	83.7	100.00		3 000 000				8.89	8.70	2.48	BBB/	Потреб. усл.	
ПраймФ-1	360 \$	9.00	30.11.12		29.05.15		31.0	100.35		36 915	100.00	101.00		9.04	8.66	2.10		Потреб. тов.	
ПробизнесБ 07	2 000 R	11.75	05.03.13	05.09.13	05.09.15	10.2	34.2				99.70	100.50					V-/B2/	Финансы	
ПромсвБ БО-2	5 000 R	8.75	20.02.13	28.02.13	18.02.15	4.0	27.7				100.05	100.19					BB-/Ba2/отзван	Финансы	
ПромсвБ БО-3	5 000 R	8.60	05.02.13		04.02.14	15.2	27.7	99.36		368	99.01	99.43		9.33	8.49	1.11	BB-/Ba2/отзван	Финансы	
ПромсвБ БО-4	5 000 R	8.75	20.02.13	28.02.13	18.02.15	4.0	27.7				100.00	100.24					BB-/Ba2/отзван	Финансы	
ПромсвБ БО-7	5 000 R	10.15	06.03.13	10.09.14	06.09.15	22.4	34.3	100.40	0.18	1	100.49	100.50		10.14	9.97	1.56	BB-/Ba2/отзван	Финансы	
ПромсвБ-13	5 000 R	12.25	07.02.13		01.02.18		63.2	101.49		2	99.61	101.69		12.20	11.77	3.52	BB-/Ba2/отзван	Финансы	
ПромсвБ-6	5 000 R	8.25	17.12.12		17.06.13		7.6	99.72	0.04	5 204	99.78	99.80		8.87	8.04	0.57	BB-/Ba2/отзван	Финансы	
ПрофМедиа-1	3 000 R	10.50	17.01.13	23.07.13	16.07.15	8.8	32.5	98.40	0.80	2 924	97.72	98.99		13.23	10.37	0.62	//B+	Медиа	
Разгуляй БО-16	3 000 R	12.00	07.11.12	14.11.12	07.05.14	0.5	18.2	98.00	(0.13)	1 008	97.85	98.00	100.38		11.58	0.02		Сельск. хоз.	
Разгуляй-5	2 000 R	0.00	24.04.13		23.10.13		11.8											Сельск. хоз.	
Райффайзен БО-7	5 000 R	7.50	28.11.12		27.11.13		13.0				99.60	99.75					BBB+/Ba3/BBB	Финансы	
Райффайзен-4	10 000 R	8.75	04.12.12		03.12.13		13.2				100.92	101.01					BBB+/Ba3/BBB	Финансы	
РГС Б-3	2 000 R	9.80	28.02.13	04.03.13	31.08.14	4.1	22.1	100.10		5	100.02	100.10		9.64	9.64	0.31	/B2/	Финансы	
РГС Б-4	3 000 R	8.75	30.12.12	03.07.13	03.07.15	8.1	32.1	99.10		11 000	99.00	99.15	10.37		8.58	0.60	/B2/	Финансы	
Ремпутьмаш-1	2 300 R	8.50	25.04.13		20.10.16		47.7				99.26	100.75						Машиностр. и пр.	
РенКап БО-2	2 000 R	12.90	09.02.13	16.08.13	09.08.15	9.6	33.3	100.50		9 038	100.41	100.59		12.52	12.49	0.67	B/B2/B	Финансы	
РенКап БО-3	3 000 R	9.90	05.02.13	12.08.13	05.08.14	9.4	21.2	98.34	(0.18)	1 545	98.32	98.46	12.53		9.85	0.67	B/B2/B	Финансы	
РЕСО-Гар 01	5 000 R	9.40	04.03.13	04.09.14	22.08.22	22.2	117.8	100.18	(0.05)	7 500	100.14	100.38		9.49	9.26	1.57	//BB+	Финансы	
РЕСО-Гар 02	5 000 R	8.70	26.03.13	27.09.13	13.09.22	10.9	118.6										//BB+	Финансы	
РЖД БО-1	15 000 R	9.40	05.12.12		05.12.12	1.2	100.24	0.02	26		100.10	100.29		7.16	9.05	0.10	BBB/Baa1/BBB	Транспорт	
РЖД-07	5 000 R	7.55	07.11.12		07.11.12	0.3	100.03	0.07	50		100.00	100.03		6.61	7.29	0.03	BBB/Baa1/BBB	Транспорт	
РЖД-09	15 000 R	6.90	14.11.12		13.11.13	12.5	99.45	(0.11)	3		99.45	99.68		7.59	6.73	0.93	BBB/Baa1/BBB	Транспорт	
РЖД-10	15 000 R	15.00	07.03.13		06.03.14	16.2	109.10	0.04	169 176		109.10	109.23		7.95	13.50	1.17	BBB/Baa1/BBB	Транспорт	
РЖД-11	15 000 R	7.80	21.11.12		18.11.15		36.7				99.25	99.55					BBB/Baa1/BBB	Транспорт	
РЖД-12	15 000 R	0.10	22.11.12	26.11.12	16.05.19	0.9	78.6				99.22	99.52					BBB/Baa1/BBB	Транспорт	
РЖД-13	15 000 R	0.10	07.03.13	12.03.13	06.03.14	4.4	16.2				99.75	100.05					BBB/Baa1/BBB	Транспорт	
РЖД-14	15 000 R	7.85	09.04.13		07.04.15		29.3				99.65	99.95					BBB/Baa1/BBB	Транспорт	
РЖД-15	15 000 R	10.02	24.12.12	26.12.12	20.06.16	1.9	43.7	100.45	0.01	4 767	100.44	100.45	7.18		9.65	0.15	BBB/Baa1/BBB	Транспорт	
РЖД-16	15 000 R	7.90	10.12.12	07.06.16	05.06.17	43.3	55.2				99.25	99.50					BBB/Baa1/BBB	Транспорт	
РЖД-17	15 000 R	10.30	21.01.13	23.07.13	16.07.18	8.8	68.6				102.06	102.25					BBB/Baa1/BBB	Транспорт	
РЖД-18	15 000 R	10.50	21.01.13	23.07.14	15.07.19	20.8	80.5	104.35		10 094	104.19	104.50		9.81			BBB/Baa1/BBB	Транспорт	
РЖД-19	10 000 R	8.15	21.01.13	18.07.18	08.07.24	68.6	140.4				100.05	100.35					BBB/Baa1/BBB	Транспорт	
РЖД-23	15 000 R	9.00	31.01.13	05.02.15	16.01.25	27.3	146.7				102.23	102.53					BBB/Baa1/BBB	Транспорт	
РЖД-32	10 000 R	8.95	18.01.13	13.07.22	25.06.32	116.5	236.0				99.93	100.17					BBB/Baa1/BBB	Транспорт	
РиэлЛизинг	2 000 R	8.50	21.12.12		19.12.14		25.7	100.00		3				8.67	8.26	1.80		Финансы	
РК Казначей-1	3 000 R	10.50	23.11.12	28.11.12	20.11.15	1.0	36.7											Финансы	
РМБ-3	1 100 R	11.00	24.03.13		23.09.13		10.8				99.68	100.25					/B3/	Финансы	
РМК-3	3 000 R	10.40	18.12.12	20.12.13	15.12.15	13.7	37.5				97.30	98.40						МГД	
РМК-4	5 000 R	9.00	06.12.12	10.06.14	02.06.16	19.4	43.1	91.77		812	91.76	92.00	15.48		9.45	1.28		МГД	
РосБанк БО-1	5 000 R	8.90	25.12.12		25.06.13		7.9				100.30	100.48						BBB+/Ba3/BBB-	Финансы
РосБанк БО-2	5 000 R	8.00	08.01.13		08.07.13		8.3				86.00	101.75						BBB+/Ba3/BBB-	Финансы
РосБанк БО-3	10 000 R	8.95	16.11.12	20.05.13	16.11.14	6.7	24.6	100.45	0.10	35 000	87.01	100.35	8.25		8.57	0.49	BBB+/Ba3/BBB-	Финансы	
РосБанк БО-4	10 000 R	9.30	12.03.13	16.09.14	12.09.15	22.6	34.5				100.30	100.54						BBB+/Ba3/BBB-	Финансы
РосБанк-А3	5 000 R	6.90	05.11.12		06.11.13		12.3											BBB+/Ba3/BBB-	Финансы
РосБанк-А5	5 000 R	7.40	05.11.12		07.11.14		24.3											BBB+/Ba3/BBB-	Финансы
РосВодКан-3	3 000 R	9.00	12.11.12	14.11.13	09.11.15	12.5	36.4	98.98		332	95.05	101.99	10.30		8.73	0.89	BB-/	Потреб. усл.	
РосгосСтрах-2	5 000 R	10.50	08.11.12	13.11.12	02.11.17	0.5	60.2	100.14	0.09	10 631	99.91	100.14	6.48		10.00	0.03		Финансы	
РосдорБанк-1	1 050 R	11.50	08.12.12	12.12.12	09.12.13	1.4	13.3				99.55	100.05					/B3/	Финансы	
РосКап-03	3 000 R	10.80	26.04.13	29.10.13	28.10.15	12.0	36.0										B/	Финансы	
Роснано-1	8 000 R	8.90	26.12.12		20.12.17		61.7										//BB+	Финансы	
Роснано-2	10 000 R	8.90	26.12.12		20.12.17		61.7										//BB+	Финансы	
Роснано-3	15 000 R	8.90	26.12.12		20.12.17		61.7										//BB+	Финансы	
Роснано-4	10 000 R	8.40	17.04.13		10.04.19		77.4				100.00						//BB+	Финансы	
Роснано-5	10 000 R	8.40	17.04.13		10.04.19		77.4										//BB+	Финансы	
РосТелеком-01	2 000 R	6.60	07.02.13		08.08.13		9.3				99.35	99.60							

## Рынок рублевых облигаций

Выпуск	Объем, млн	Купон, %	Дата			Месяцев до		Цена	Изм.	Торговый объем, шт	Котировки		Доходность, %			Дюр, лет	Рейтинг F/M/S	Сектор
			купона	оферты	погаш	офрт	погаш				покупка	продажа	офрт	погаш	текущ			
<b>КОРПОРАТИВНЫЕ РУБЛЕВЫЕ ОБЛИГАЦИИ</b>																		
PCXB-11	5 000 R	9.00	07.02.13	11.02.13	30.01.20	3.5	87.1	100.33	(0.01)	30 000		100.44	7.88		8.80	0.26	BBB/Baa1/	Финансы
PCXB-12	5 000 R	7.70	10.01.13	13.07.15	01.07.21	32.4	104.1				97.80	98.20					BBB/Baa1/	Финансы
PCXB-13	5 000 R	7.70	11.01.13	14.07.15	02.07.21	32.5	104.2				97.80	98.55					BBB/Baa1/	Финансы
PCXB-14	10 000 R	7.70	08.01.13	08.07.15	29.06.21	32.3	104.1	97.60		9	97.60	98.10	8.90	7.71	2.23	BBB/Baa1/	Финансы	
PCXB-15	10 000 R	8.75	06.11.12	07.11.13	26.10.21	12.3	108.0	101.20	0.38	2	101.19	101.20	7.65	8.31	0.90	BBB/Baa1/	Финансы	
PCXB-16	10 000 R	8.55	15.04.13	15.04.15	04.04.22	29.5	113.2	100.10		1	100.20	109.00	8.68	8.52	2.09	BBB/Baa1/	Финансы	
PCXB-17	10 000 R	8.35	23.04.13	23.10.14	11.10.22	23.8	119.5										BBB/Baa1/	Финансы
PCXB-18	5 000 R	8.35	25.04.13	27.10.14	13.10.22	23.9	119.5										BBB/Baa1/	Финансы
РТК Лизинг БО-1	600 R	12.00	05.02.13		06.08.13		9.2				100.51	100.69						Финансы
РТК-2	20 000 R	8.00	20.07.17	26.07.17	08.07.27	56.9	176.4											Финансы
РТК-3	5 000 R	11.00	19.01.15	25.01.15	04.01.27	26.9	170.3				92.08							Финансы
РТК-4	10 000 R	2.00	02.09.15	08.09.15	18.08.27	34.3	177.7											Финансы
РусСтанд БО-1	5 000 R	11.00	09.11.12	16.11.12	07.11.14	0.6	24.3	100.09	(0.04)	519	100.10	100.13	8.55	10.46	0.04	В+/Ba3/B+	Финансы	
РусСтанд БО-2	5 000 R	9.00	26.03.13	02.04.13	24.03.15	5.1	28.8	100.25	0.00	594	100.32	100.33	8.52	8.91	0.38	В+/Ba3/B+	Финансы	
РусСтанд БО-6	5 000 R	9.40	03.11.12	11.11.13	03.05.15	12.4	30.1	100.58	(0.01)	38	100.50	100.57	8.98	8.94	0.88	В+/Ba3/B+	Финансы	
РУСАЛ Братск-7	15 000 R	8.30	28.02.13	03.03.14	22.02.18	16.1	63.8	92.84	(0.04)	70 976	93.40	93.48	14.85	8.82	1.11		МГД	
РУСАЛ Братск-8	15 000 R	8.50	15.04.13	15.04.15	05.04.21	29.5	101.3	88.08		9	87.33	88.08	14.94	9.62	1.96		МГД	
РусГидро-01	10 000 R	8.00	22.04.13	22.04.16	12.04.21	41.8	101.5	99.00	0.00	5 500	94.50	99.40	8.51	8.07	2.86	BB+/отзван/BB+	Электроэнерг.	
РусГидро-02	5 000 R	8.00	22.04.13	22.04.16	12.04.21	41.8	101.5	99.00		1 264	94.52	99.40	8.51	8.07	2.86	BB+/отзван/BB+	Электроэнерг.	
РусМоре БО-01	1 000 R	12.50	25.12.12	28.06.13	23.06.15	8.0	31.8				99.61	100.05					Потреб. тов.	
РусфинБ БО-01	4 000 R	7.15	04.01.13	09.07.13	04.07.14	8.3	20.2				98.90	99.20					BBB+/Ba1/отзван	Финансы
РусфинБ БО-2	4 000 R	8.75	06.03.13	10.09.13	06.03.15	10.4	28.2				99.25	100.00					BBB+/Ba1/отзван	Финансы
РусфинБ-08	2 000 R	9.25	18.03.13	23.09.13	14.09.15	10.8	34.5				100.25	100.33					BBB+/Ba1/отзван	Финансы
РусфинБ-09	2 000 R	9.25	19.03.13	24.09.13	15.09.15	10.8	34.6	100.17		6	100.40	100.50		9.15			BBB+/Ba1/отзван	Финансы
РусфинБ-10	2 000 R	7.90	13.11.12	19.11.13	10.11.15	12.7	36.4										BBB+/Ba1/отзван	Финансы
РусфинБ-11	2 000 R	7.90	14.11.12	20.11.13	11.11.15	12.7	36.4										BBB+/Ba1/отзван	Финансы
Сахатрэнф-2	2 500 R	12.20	25.01.13		26.07.13		8.9	99.16	0.11	10	99.02	99.19		13.79	11.94	0.63		Нефть и газ
СвязнойБ-01	2 000 R	14.25	07.02.13	14.08.13	06.08.15	9.5	33.2	99.86	0.01	6 425	99.82	99.95	14.88	13.85	0.65		Финансы	
СвязьБ-3	5 000 R	8.50	20.12.12	24.12.12	09.12.21	1.8	109.4	100.20		75 386	85.70		7.16	8.24	0.14	BB/B1/BB	Финансы	
СвязьБ-4	5 000 R	8.75	24.04.13		13.04.22		113.5					100.19					BB/B1/BB	Финансы
СвязьБ-5	5 000 R	9.50	18.04.13	20.04.15	07.04.22	29.7	113.3										BB/B1/BB	Финансы
Северсталь БО-2	10 000 R	9.75	15.02.13		15.02.13		3.6				100.60	100.71					BB/Ba1/BB+	МГД
Северсталь БО-4	5 000 R	9.75	15.02.13		15.02.13		3.6	100.60	(0.05)	209	100.60	100.77		7.81	9.51	0.28	BB/Ba1/BB+	МГД
СЗКК-3	5 000 R	8.94	19.04.13	09.10.20 С	26.09.31	95.4	227.0											Строительство
СЗКК-4	5 000 R	8.94	19.04.13	09.10.20 С	26.09.31	95.4	227.0											Строительство
СибМетИнв-1	10 000 R	13.50	18.04.13	20.10.14	10.10.19	23.7	83.4	108.20	(0.07)	50 003	108.20	108.25	9.07	12.44	1.65	BB-/B1/B+	МГД	
СибМетИнв-2	10 000 R	13.50	18.04.13	20.10.14	10.10.19	23.7	83.4	108.33		1	108.30	108.33	9.00	12.43	1.65	BB-/B1/B+	МГД	
СИБУР Х-1	1 500 R	10.47	01.11.12		01.11.12		0.1										BB/Ba2/	Хим. пром.
СИБУР Х-5	30 000 R	8.00	15.03.13	18.03.13	13.03.15	4.6	28.4										BB/Ba2/	Хим. пром.
Синергия БО-1	3 000 R	9.50	04.04.13		03.10.13		11.1				100.14	101.00					В//	Потреб. тов.
Синергия БО-3	2 000 R	11.00	05.12.12		03.06.15		31.1										В//	Потреб. тов.
Синергия-3	2 500 R	8.00	18.02.13		18.08.14		21.6										В//	Потреб. тов.
СистемаАФК-1	6 000 R	9.75	07.03.13		07.03.13		4.2	100.70	0.00	10 006	100.75	100.80		7.85	9.56	0.34	BB-/Ba3/BB	Телеком
СистемаАФК-2	20 000 R	8.35	12.02.13		12.08.14		21.4				97.00						BB-/Ba3/BB	Телеком
СистемаАФК-3	19 000 R	12.50	29.11.12	04.12.12	24.11.16	1.2	48.9	100.50		22 000	100.40	100.50	6.97	11.84	0.09	BB-/Ba3/BB	Телеком	
СистемаАФК-4	13 500 R	7.65	19.03.13		15.03.16		40.5	99.17		626	98.60	99.30		8.26	7.65	1.77	BB-/Ba3/BB	Телеком
СистемаГалс-1	3 000 R	8.50	09.04.13		08.04.14		17.3										отзван/отзван/	Строительство
СистемаГалс-2	2 000 R	8.50	16.04.13		15.04.14		17.5										отзван/отзван/	Строительство
Ситроникс БО-1	2 000 R	12.00	18.12.12		18.06.13		7.6	100.10	(0.13)	20	100.10	100.30		12.12	11.50	0.55	В-/B3/	Технологии
Ситроникс БО-2	3 000 R	12.00	08.04.13		07.10.13		11.3	100.30	0.19	96	100.00	100.13		11.98	11.89	0.82	В-/B3/	Технологии
СКБ Б БО-3	3 000 R	9.50	27.11.12	31.05.13	26.11.13	7.0	12.9	100.00	0.00	1	99.60	100.20	9.70	9.14	0.51	В/B1/	Финансы	
СКБ Б БО-4	2 000 R	10.75	05.12.12	10.12.12	05.06.13	1.4	7.2				100.10	100.50					В/B1/	Финансы
СКБ Б БО-5	2 000 R	10.00	11.04.13	15.10.13	10.04.14	11.5	17.4				99.90	100.29					В/B1/	Финансы
СКБ Б БО-6	2 000 R	8.50	08.01.13	12.07.13	08.07.14	8.4	20.3				98.76	99.15					В/B1/	Финансы
СМП Банк-1	3 000 R	10.25	27.11.12	30.11.12	23.05.17	1.1	54.8				100.15	100.30					/B3/	Финансы
Соллерс БО-2	2 000 R	9.25	31.10.12		01.05.13		6.0											Машиностр. и пр.
Соллерс-2	3 000 R	12.50	16.01.13		17.07.13		8.6	102.35	0.02	2 320	102.03	102.50		9.23	11.82	0.64		Машиностр. и пр.
СПКазань-3	1 000 R	14.00	08.11.12		08.05.14		18.3	100.00			100.00				13.15			Потреб. усл.
СтрКред БО-1	1 000 R	9.90	28.01.13	31.07.13	28.07.14	9.0	20.9				87.02	93.98					/B3/	Финансы
СтрКред БО-2	1 000 R	9.90	28.01.13	31.07.13	28.07.14	9.0	20.9	86.00		1			34.70	11.19	0.54		/B3/	Финансы
СтрТрансГаз-3	5 000 R	8.50	11.04.13		11.04.13		5.4	99.47	2.43	3	99.20	99.50		9.93	8.52	0.42		Строительство
СУ155-4	1 000 R	12.75	19.11.12	26.11.12	18.05.15	0.9	30.6	99.90	0.05	10	99.82	99.92	14.43	12.10	0.06			Строительство
СудострБ БО-01	2 000 R	11.00	03.03.13	06.03.13	03.03.14	4.2	16.1	99.94		249 801	95.01	100.00		11.40	10.83	0.31	/B3/	Финансы
СудострБ-4	1 500 R	11.00	09.04.13		08.10.13		11.3	99.90		527 906	98.56	100.00		11.41	10.95	0.83	/B3/	Ф

## Рынок рублевых облигаций

Выпуск	Объем, млн	Купон, %	Дата			Месяцев до		Цена	Изм.	Торговый объем, шт	Котировки		Доходность, %			Дюр, лет	Рейтинг F/M/S	Сектор
			купона	оферты	погаш	офрт	погаш				покупка	продажа	офрт	погаш	текуц			
<b>КОРПОРАТИВНЫЕ РУБЛЕВЫЕ ОБЛИГАЦИИ</b>																		
ТГК9-1	7 000 R	8.10	11.02.13	15.08.13	07.08.17	9.5	57.3	98.57	(0.18)	11	98.20	98.50	10.23	8.08	0.70		Электроэнерг.	
Теле2 СП6-1	5 000 R	8.40	21.12.12	22.06.16	11.06.21	43.8	103.5				96.90	97.19					Телеком	
Теле2 СП6-2	5 000 R	8.40	21.12.12	22.06.16	11.06.21	43.8	103.5	97.00		30 000	96.90	107.00	9.61	8.41	2.84		Телеком	
Теле2 СП6-3	3 000 R	8.40	21.12.12	22.06.16	11.06.21	43.8	103.5	96.06	(0.94)	1 448	96.02	97.20	9.94	8.49	2.83		Телеком	
Теле2 СП6-4	3 000 R	8.90	11.02.13	13.02.14	31.01.22	15.5	111.2				98.00	100.50					Телеком	
Теле2 СП6-5	4 000 R	8.90	11.02.13	13.02.14	31.01.22	15.5	111.2				98.00	101.69					Телеком	
Теле2-СП6-7	6 000 R	9.10	16.04.13	17.04.15	05.04.22	29.6	113.3	100.07	(0.05)	2	100.00	100.13	9.27	9.07	2.07		Телеком	
ТехНиколь БО-1	1 500 R	13.50	13.03.13		11.09.13		10.4										Строительство	
ТехНиколь БО-2	2 500 R	13.50	21.03.13		19.09.13		10.7										Строительство	
ТК Финанс БО-1	175 R	10.50	26.12.12		25.06.14		19.9										Транспорт	
ТК Финанс БО-2	175 R	10.50	26.12.12		25.06.14		19.9										Транспорт	
ТКБ-2	1 800 R	10.25	19.03.13	24.09.13	15.03.16	10.8	40.5									/B1/	Финансы	
ТКС Б БО-1	1 600 R	14.22	22.03.13		20.09.13		10.7				99.20	103.99				B/B2/	Финансы	
ТКС Б БО-2	1 500 R	16.50	27.11.12		26.11.13		12.9	102.54	0.08	4 275	102.42	102.47	14.34	15.09	0.85	B/B2/	Финансы	
ТКС Б БО-3	1 500 R	14.00	19.02.13		18.02.14		15.7	100.32	0.20	5 466	100.21	100.30	14.15	13.61	1.07	B/B2/	Финансы	
ТКС Б БО-4	1 500 R	13.25	18.04.13	22.04.13	16.04.15	5.8	29.6	100.29	0.00	2 273	100.29	100.30	12.98	13.17	0.42	B/B2/	Финансы	
ТКС Б БО-6	2 000 R	13.90	15.01.13	18.07.13	14.07.15	8.6	32.5	100.29	(0.06)	2 177	100.37	100.39	13.83	13.35	0.60	B/B2/	Финансы	
ТКС Б-2	1 400 R	20.00	26.01.13		28.07.13		8.9	104.47	(0.14)	4 795	104.50	104.70		13.90	18.27	0.62	B/B2/	Финансы
ТМК БО-1	5 000 R	8.85	23.04.13		22.10.13		11.8				99.80	99.99				/B1/B+	МГД	
Трансаэро БО-1	2 500 R	12.50	05.03.13	05.09.13	03.03.15	10.2	28.1	99.99	0.04	17 700	99.91	100.00	12.85	12.28	0.73		Транспорт	
ТрансАэро-1	3 000 R	12.50	24.04.13		23.10.13		11.8	100.04	0.03	31 368	99.95	100.02	12.84	12.49	0.85		Транспорт	
ТрансКонт-1	3 000 R	9.50	26.02.13		26.02.13		3.9				100.70	100.75				BB+/Ba3/	Транспорт	
ТрансКонт-2	3 000 R	8.80	06.12.12		04.06.15		31.2				100.31	100.81				BB+/Ba3/	Транспорт	
ТрансКредБ БО-1	5 000 R	7.80	17.11.12		17.11.13		12.6				99.60	99.90				/Baa3/BBB-	Финансы	
ТрансКредБ-5	3 000 R	7.90	10.02.13		12.08.13		9.4				99.70	100.10				/Baa3/BBB-	Финансы	
ТрансКредБ-6	4 000 R	8.25	18.04.13		17.04.14		17.6				99.25	100.50				/Baa3/BBB-	Финансы	
ТрансКредФ-2	1 500 R	12.00	01.11.12		01.11.12		0.1										Финансы	
ТрансМашХ БО-1	3 000 R	6.50	24.01.13		23.01.14		14.8				95.10	95.99					Машиностр. и пр.	
Транснефть-1	35 000 R	9.75	20.05.13	20.05.15	13.05.19	30.7	78.5				100.00	105.00				/Baa1/BBB	Нефть и газ	
Транснефть-2	35 000 R	10.00	08.10.13	08.10.15	01.10.19	35.3	83.1									/Baa1/BBB	Нефть и газ	
Транснефть-3	65 000 R	10.40	25.09.13	26.09.15	18.09.19	34.9	82.7	106.12	(0.26)	1 608	106.00	106.19		9.72		/Baa1/BBB	Нефть и газ	
ТрансФинМ БО-08	2 000 R	10.50	05.02.13		04.08.15		33.2										Финансы	
ТрансФинМ БО-09	2 000 R	10.50	25.03.13		21.09.15		34.8										Финансы	
ТрансФинМ БО-10	2 000 R	10.50	25.03.13		21.09.15		34.8										Финансы	
ТрансФинМ БО-12	500 R	8.50	27.02.13		27.08.14		21.9										Финансы	
ТрансФинМ БО-13	500 R	8.50	27.02.13		27.08.14		21.9										Финансы	
ТрансФинМ БО-14	500 R	10.50	28.02.13		27.08.15		33.9										Финансы	
ТрансФинМ-03	1 500 R	8.50	10.01.13		10.07.14		20.4										Финансы	
ТрансФинМ-04	250 R	9.50	05.12.12	14.12.12	03.12.14	1.5	25.2										Финансы	
ТрансФинМ-05	250 R	9.50	05.12.12	14.12.12	03.12.14	1.5	25.2										Финансы	
ТрансФинМ-06	500 R	9.50	05.12.12	14.12.12	03.12.14	1.5	25.2										Финансы	
ТрансФинМ-07	500 R	9.50	05.12.12	14.12.12	03.12.14	1.5	25.2										Финансы	
ТрансФинМ-08	300 R	9.50	06.12.12	17.12.12	03.12.15	1.6	37.2										Финансы	
ТрансФинМ-09	300 R	9.50	06.12.12	17.12.12	03.12.15	1.6	37.2										Финансы	
ТрансФинМ-10	500 R	9.50	06.12.12	17.12.12	03.12.15	1.6	37.2										Финансы	
ТрансФинМ-11	500 R	9.50	06.12.12	17.12.12	03.12.15	1.6	37.2										Финансы	
ТрансФинМ-15	1 000 R	8.50	28.02.13	22.08.16	16.08.21	45.8	105.6										Финансы	
ТрансФинМ-16	1 000 R	9.70	20.11.12	27.11.14	09.11.21	25.0	108.4										Финансы	
ТрансФинМ-17	1 000 R	9.70	27.11.12	04.12.14	16.11.21	25.2	108.7										Финансы	
УБРИР БО-01	2 000 R	12.50	02.04.13	07.10.13	29.09.15	11.3	35.0	100.17	(0.07)	53 864	100.17	100.21	12.65	12.38	0.80	//B	Финансы	
УБРИР-2	2 000 R	9.50	29.10.12	05.11.12	01.05.14	0.2	18.0									//B	Финансы	
УОМЗ-4	1 500 R	10.50	23.04.13	25.10.13	21.04.15	11.9	29.7	99.07		1 300	99.45	99.70	11.85	10.59	0.86	//B-	Машиностр. и пр.	
УпрОтх-01	1 000 R	11.00	25.12.13		15.06.22		115.6										Потреб. усл.	
УралВагон3-1	3 000 R	9.25	13.12.12	16.12.12	07.12.17	1.6	61.3				99.29	100.62					Машиностр. и пр.	
УралВагон3-2	3 000 R	8.95	26.02.13	30.08.13	20.02.18	10.0	63.8				99.35	99.59					Машиностр. и пр.	
Уралкалий БО-1	30 000 R	8.25	18.02.13		17.02.14		15.6				88.00					/Baa3/BBB-	Хим. пром.	
Уралсиб ЛК БО-1	1 000 R	9.50	30.11.12		28.02.14		16.0				100.00	100.20				BB-//	Финансы	
Уралсиб ЛК БО-2	2 000 R	11.50	14.01.13		12.01.15		26.5				101.35	101.60				BB-//	Финансы	
Уралсиб ЛК БО-3	1 251 R	9.50	30.10.12		29.10.13		12.0									BB-//	Финансы	
Уралсиб ЛК БО-4	1 751 R	8.50	03.01.13		03.07.14		20.1	98.85	(0.20)	1 000	98.85	99.05	10.18	8.55	0.81	BB-//	Финансы	
Уралсиб ЛК БО-5	2 500 R	11.50	08.11.12		05.02.15		27.3	101.00	(0.03)	2 714	101.00	101.03	10.97	11.11	0.95	BB-//	Финансы	
Уралсиб ЛК БО-6	2 500 R	11.50	13.11.12		10.02.15		27.4				100.00	101.00				BB-//	Финансы	
Уралсиб ЛК БО-7	1 667 R	11.00	23.01.13		22.04.15		29.8				100.30	100.55				BB-//	Финансы	
Уралсиб ЛК БО-9	1 500 R	11.50	20.11.12		17.02.15		27.6				100.81	101.40				BB-//	Финансы	
Уралсиб-4	5 000 R	8.75	15.03.13	19.09.13	10.03.17	10.7	52.4	99.82	0.19	18 000	99.72	99.95	9.15	8.68	0.79	BB-/B1/BB-	Финансы	
Уралсиб-5	7 000 R	9.70	01.03.13	06.03.14	25.08.17	16.2	57.9	100.05	(0.04)	59 805	100.03	100.04	9.87	9.55	1.16	BB-/B1/BB-	Финансы	
Формат-1	1 000 R	17.00	06.12.12		06.12.12		1.2										Строительство	
Фортум-2	5 000 R	6.50	06.02.13		06.02.13		3.3										Электроэнерг.	
ФСК ЭЭС БО-01	10 000 R	8.10	24.04.13	29.04.15	21.10.15	30.0	35.7				99.75	100.04				/Baa2/BBB	Электроэнерг.	
ФСК ЭЭС-06	10 000 R	7.15	26.03.13	27.09.13	15.09.20	10.9	94.6											

## Рынок рублевых облигаций

Выпуск	Объем, млн	Купон, %	Дата			Месяцев до		Цена	Изм.	Торговый объем, шт	Котировки		Доходность, %			Дюр, лет	Рейтинг F/M/S	Сектор
			купона	оферты	погаш	офрт	погаш				покупка	продажа	офрт	погаш	текущ			
<b>КОРПОРАТИВНЫЕ РУБЛЕВЫЕ ОБЛИГАЦИИ</b>																		
ХКФБ БО-1	3 000 R	9.21	22.01.13		22.04.14		17.8	100.00		748 307	100.00	100.25			9.20		BB-/Ba3/отзван	Финансы
ХКФБ БО-3	4 000 R	7.90	22.01.13	25.10.13	22.04.14	11.9	17.8					101.00					BB-/Ba3/отзван	Финансы
ХКФБ-5	4 000 R	8.50	16.01.13		17.04.13		5.6	100.05		40 000	99.90	100.12		8.65	8.48	0.43	BB-/Ba3/отзван	Финансы
ХКФБ-6	5 000 R	7.75	11.12.12	14.12.12	10.06.14	1.5	19.4	100.01	0.01	15 000	86.00	100.08	7.85		7.68	0.12	BB-/Ba3/отзван	Финансы
ХКФБ-7	5 000 R	9.75	24.01.13		23.04.15		29.8	100.05	0.10	20 440	100.00	100.08		10.09	9.74	2.04	BB-/Ba3/отзван	Финансы
ХМ Банк-2	3 000 R	9.25	12.12.12		12.06.13		7.4	100.50		1	100.50	100.60		8.56	8.90	0.56	/Ba3/отзван	Финансы
Центринв БО-1	1 500 R	8.40	18.12.12	19.12.12	17.06.14	1.7	19.6	100.06		6 000	100.00	100.06	8.01		8.15	0.13	/Ba3/	Финансы
Центринв БО-2	1 500 R	9.70	18.04.13	22.04.13	16.04.15	5.8	29.6				100.25	100.35					/Ba3/	Финансы
Центринв БО-5	1 000 R	8.40	18.12.12	19.12.12	17.06.14	1.7	19.6				100.00	100.20					/Ba3/	Финансы
Центринв-2	3 000 R	10.40	25.12.12	28.06.13	24.06.14	8.0	19.8	100.59	0.01	40 000	100.56	100.65	9.64		9.99	0.58	/Ba3/	Финансы
Черизово БО-3	3 000 R	8.25	09.11.12		08.11.13		12.3				99.00						/B2/	Потреб. тов.
ЧТПЗ БО-1	5 000 R	12.50	04.12.12		04.12.12		1.2	100.01		2	100.00	100.25		12.47	11.92	0.10	/отзван/	МГД
ЧТПЗ-3	8 000 R	8.00	23.04.13		21.04.15		29.7										/отзван/	МГД
ЭлемЛиз БО-01	1 000 R	13.50	06.12.12	12.09.13	03.09.15	10.5	34.2	100.02	0.00	425	90.00		14.15		13.25	0.71	//B-	Финансы
ЭлемЛиз-2	700 R	1.00	06.12.12		04.09.14		22.2					91.76					//B-	Финансы
Энел БО-15	4 000 R	8.50	18.12.12		18.06.13		7.6	100.47	(0.03)	68 189	100.42	100.46		7.86	8.21	0.58	/Ba3/	Электроэнерг.
Энел БО-18	5 000 R	7.10	26.12.12		25.06.14		19.9	98.25	2.65	10 000	95.81	98.50		8.41	7.06	1.44	/Ba3/	Электроэнерг.
ЭПЛ Даймонд НПК-1-	600 R	8.00	04.04.13		03.04.14		17.1											Потреб. тов.
Юникредит БО-1	5 000 R	9.00	12.12.12	16.12.13	10.12.14	13.6	25.4										BBB+/BBB	Финансы
Юникредит БО-2	5 000 R	8.50	01.03.13	04.09.13	27.02.15	10.2	28.0	100.03	(0.09)	800	100.00	100.05	8.62		8.39	0.76	BBB+/BBB	Финансы
Юникредит БО-3	5 000 R	8.50	06.03.13	09.09.13	04.03.15	10.4	28.1				94.10	100.15					BBB+/BBB	Финансы
Юникредит БО-4	5 000 R	9.10	26.04.13	29.10.14	23.10.15	24.0	35.8	100.00		5 000 000			9.31		9.10	1.71	BBB+/BBB	Финансы
Юникредит-ИП	5 000 R	8.20	13.03.13		07.09.16		46.3										BBB+/BBB	Финансы
Юникредит-4	10 000 R	7.00	13.11.12	16.11.12	10.11.15	0.6	36.4				96.00	100.64					BBB+/BBB	Финансы
Юникредит-5	5 000 R	7.50	05.03.13	06.09.13	01.09.15	10.3	34.1				94.00	99.60					BBB+/BBB	Финансы
ЮТЭирФ БО-1	1 500 R	12.50	25.12.12		26.03.13		4.9	101.00		6 406	100.57	101.20		10.36	12.25	0.37		Транспорт
ЮТЭирФ БО-16	1 000 R	8.71	27.11.12	03.06.13	26.05.15	7.1	30.9											Транспорт
ЮТЭирФ БО-2	1 500 R	12.50	25.12.12		26.03.13		4.9	101.00		679	100.55	101.99		10.36	12.25	0.37		Транспорт
ЮТЭирФ БО-3	1 500 R	9.45	20.12.12		19.12.13		13.7					101.98						Транспорт
ЮТЭирФ БО-4	1 500 R	9.00	26.12.12		26.03.14		16.9				95.01	98.91						Транспорт
ЮТЭирФ БО-5	1 500 R	9.00	26.12.12		26.03.14		16.9				94.00	99.15						Транспорт
ЮТЭирФ БО-6	1 500 R	10.00	23.01.13	30.04.13	22.04.15	6.0	29.8	99.00	(1.00)	1	99.00	100.00	12.68		10.09	0.43		Транспорт
ЮТЭирФ БО-7	1 500 R	10.00	23.01.13	30.04.13	22.04.15	6.0	29.8	99.00	(1.00)	4	99.00	100.00	12.68		10.09	0.43		Транспорт
ЮТЭирФ БО-8	1 500 R	10.00	27.11.12	02.12.13	26.05.15	13.1	30.9											Транспорт
ЮТЭир-Ф-5	1 500 R	9.50	24.01.13		21.07.16		44.7	103.23		503 940				8.76	9.20	2.94		Транспорт
ЯкЭнерго БО-1	3 000 R	8.25	05.03.13		03.09.13		10.2				100.00	100.15					BB//	Электроэнерг.

## Рынок рублевых облигаций

Выпуск	Объем, млн	Купон, %	Дата			Месяцев до		Цена	Изм.	Торговый объем, шт	Котировки		Доходность, %			Дюр, лет	Рейтинг F/M/S	Сектор
			купона	оферты	погаш	офрт	погаш				покупка	продажа	офрт	погаш	текуц			
<b>ГОСУДАРСТВЕННЫЕ И МУНИЦИПАЛЬНЫЕ ОБЛИГАЦИИ</b>																		
Беларусь-1	7 000 R	8.70	20.12.12		20.12.12	1.7	99.80	0.00	456		99.72	99.85		10.39	8.64	0.14	/B3/B-	Гос.
БелгорОбл-6	5 000 R	8.00	13.11.12		08.08.17	57.3						101.00					/Ba1/	Муниц.
ВолгОбл-09	1 400 R	7.75	05.12.12		04.06.14	19.2					98.02	100.20					BB-/отзван	Муниц.
ВолгОбл-10	3 000 R	7.75	07.11.12		04.05.16	42.2					97.90	98.80					BB-/отзван	Муниц.
ВолгОбл-11	5 000 R	8.99	02.11.12		28.05.17	55.0					99.50	100.00					BB-/отзван	Муниц.
Волгоград-4	715 R	17.50	07.11.12		07.11.12	0.3	100.36	0.31	37			100.36		6.48	16.80	0.03	/Ba3/	Муниц.
Волгоград-5	600 R	9.50	20.12.12		17.12.15	37.6						106.00					/Ba3/	Муниц.
Волгоград-6	1 000 R	9.67	28.11.12		23.08.17	57.8					101.40	101.80					/Ba3/	Муниц.
ВологОбл-1	2 510 R	10.65	19.12.12		14.12.16	49.5	103.25	(0.15)	1		102.71	103.25		9.55	10.21	2.09	отзван/Ba2/B+	Муниц.
ИркОбл-31006	266 R	9.15	22.11.12		22.11.12	0.8	100.19	(0.04)	45		97.00	100.19		6.65	8.97	0.07	/BB	Муниц.
Казань-7	1 700 R	8.75	19.12.12		17.12.14	25.6						100.55					B-//	Муниц.
Казань-8	131 R	8.00	26.12.12		21.12.16	49.8											B-//	Муниц.
КалужОбл-3	700 R	8.85	29.11.12		29.11.12	1.0											BB-/отзван	Муниц.
КалужОбл-4	300 R	9.91	26.12.12		26.06.13	7.9					99.00	101.62					BB-/отзван	Муниц.
КалужОбл-5	2 500 R	8.20	22.11.12		19.05.16	42.7					99.87	100.05					BB-/отзван	Муниц.
Карелия-13	1 740 R	9.71	20.12.12		18.06.15	31.6					101.20	101.69					BB-//	Муниц.
Карелия-14	1 000 R	9.99	30.11.12		30.11.16	49.1					101.80	102.10					BB-//	Муниц.
Карелия-15	1 500 R	9.15	22.01.13		22.10.17	59.8	100.04	(0.10)	201 825		100.00	100.09		9.34	9.14	2.22	BB-//	Муниц.
Коми-07	1 000 R	8.00	23.11.12		22.11.13	12.8						100.50					BB/Ba2/	Муниц.
Коми-08	1 000 R	7.00	04.03.13		03.12.15	37.2					86.02	96.00					BB/Ba2/	Муниц.
Коми-09	2 100 R	7.25	18.04.13		18.10.14	23.6					97.00	101.00					BB/Ba2/	Муниц.
Коми-10	1 155 R	9.50	15.12.12		15.12.16	49.6											BB/Ba2/	Муниц.
КострОбл-4	2 050 R	9.50	22.11.12		17.11.16	48.7	100.89	0.09	21 002		100.70	100.90		9.32	9.26	1.68	B-//	Муниц.
Краснодар-1	1 100 R	8.50	02.01.13		03.07.13	8.1					99.70	100.30					/Ba2/	Муниц.
Краснодар-2	1 100 R	9.00	08.11.12		05.11.15	36.2	100.70		1 700		100.20	100.70		8.55	8.58	1.05	/Ba2/	Муниц.
КраснодКр-2	750 R	6.00	14.12.12		14.12.12	1.5						99.87					BB+/Ba1/BB	Муниц.
КраснодКр-3	4 000 R	8.05	27.03.13		27.09.14	22.9					100.00	100.55					BB+/Ba1/BB	Муниц.
КраснЯрКр-4	4 080 R	10.39	08.11.12		08.11.12	0.3	100.09	(0.01)	2 057		100.00	100.10		7.98	10.16	0.03	BB+/Ba2/BB+	Муниц.
КраснЯрКр-5	9 000 R	9.50	04.12.12		29.11.16	49.1	101.50		1 000		101.02	101.85		8.25	9.03	1.37	BB+/Ba2/BB+	Муниц.
КраснЯрКр-6	16 910 R	9.00	25.04.13		19.10.17	59.7	100.03	0.02	1 086 729		100.00	100.05		8.87	9.00	2.65	BB+/Ba2/BB+	Муниц.
ЛенОбл-3	1 300 R	12.00	07.12.12		05.12.14	25.2						106.40					BB/BB	Муниц.
ЛипецОбл-6	375 R	8.98	05.12.12		05.06.13	7.2	100.24	(0.26)	853		92.00	100.80		8.72	8.66	0.54	отзван/отзван	Муниц.
ЛипецОбл-7	1 110 R	9.00	30.11.12		26.05.17	54.9	100.40		1		100.30	100.35		9.01	8.65	2.04	отзван/отзван	Муниц.
МарийЭл-6	1 500 R	9.21	13.01.13		04.10.15	35.2	99.92		100 000		98.00	100.05		9.39	9.16	1.77		Муниц.
Москва-39	10 000 R	7.00	21.01.13		21.07.14	20.7					91.09	99.75					BBB/Baa1/BBB	Муниц.
Москва-44	20 000 R	7.00	24.12.12		24.06.15	31.8	98.92	0.17	29 799		98.70	99.10		7.59	6.91	2.25	BBB/Baa1/BBB	Муниц.
Москва-48	30 000 R	7.00	11.12.12		11.06.22	115.5	91.09		16		91.19	91.20		8.07	7.47	6.36	BBB/Baa1/BBB	Муниц.
Москва-49	23 163 R	7.00	14.12.12		14.06.17	55.5					96.80	97.20					BBB/Baa1/BBB	Муниц.
Москва-53	11 166 R	7.00	01.03.13		01.09.13	10.1	100.10		140		100.10	100.32		6.98	6.92	0.78	BBB/Baa1/BBB	Муниц.
Москва-56	18 143 R	7.00	22.03.13		22.09.16	46.8	96.74	(1.28)	2		96.75	99.00		8.14	7.19	3.20	BBB/Baa1/BBB	Муниц.
Москва-61	11 937 R	15.00	03.12.12		03.06.13	7.1	105.44		61 944		101.16	105.42		5.87	13.94	0.55	BBB/Baa1/BBB	Муниц.
Москва-62	31 991 R	13.00	08.12.12		08.06.14	19.3	108.63	(0.03)	6		107.71	108.60		6.88	11.78	1.38	BBB/Baa1/BBB	Муниц.
Москва-63	5 804 R	15.00	10.12.12		10.12.13	13.4					109.37	109.90					BBB/Baa1/BBB	Муниц.
Москва-64	7 341 R	13.00	16.11.12		16.11.15	36.6					105.01						BBB/Baa1/BBB	Муниц.
Москва-66	4 348 R	9.25	23.11.12		23.11.18	72.9					103.00	104.00					BBB/Baa1/BBB	Муниц.
МосОбл-7	16 000 R	8.00	17.04.13		16.04.14	17.6	99.52	(0.04)	497		99.45	99.60		8.53	8.02	1.30	/Ba3/отзван	Муниц.
МосОбл-8	4 750 R	9.00	11.12.12		11.06.13	7.4	100.60		18 451		97.01	101.00		8.13	8.66	0.56	/Ba3/отзван	Муниц.
НижегорОбл-4	753 R	7.75	17.11.12		17.11.12	0.6	99.95	(0.15)	5 776		99.52	102.05		8.64	7.50	0.06	BB-//	Муниц.
НижегорОбл-5	1 200 R	12.75	02.12.12		02.12.12	1.1	100.62	0.16	124		100.40	100.61		6.44	12.03	0.10	BB-//	Муниц.
НижегорОбл-6	5 000 R	8.50	04.04.13		07.10.15	35.3					99.80	100.15					BB-//	Муниц.
НижегорОбл-7	8 000 R	9.95	15.11.12		16.11.16	48.6					102.90	103.05					BB-//	Муниц.
НижегорОбл-8	8 000 R	9.85	27.02.13		29.08.17	58.0	101.80	(0.00)	719		101.60	101.80		9.44	9.53	3.08	BB-//	Муниц.
Новосибирск-05	2 000 R	8.44	06.02.13		06.09.17	58.3	100.15		185		100.15	100.50		9.39	8.33	2.11	/BB	Муниц.
ОФЗ-25065	34 052 R	12.00	26.12.12		27.03.13	4.9					102.40	102.55					BBB/Baa1/BBB	Гос.
ОФЗ-25068	44 817 R	12.00	20.02.13		20.08.14	21.7					109.05	109.15					BBB/Baa1/BBB	Гос.
ОФЗ-25071	47 093 R	8.10	28.11.12		26.11.14	24.9	102.99	0.08	1 900		102.85	103.00		6.64	7.62	1.78	BBB/Baa1/BBB	Гос.
ОФЗ-25072	128 711 R	7.15	23.01.13		23.01.13	2.8	100.28	(0.00)	242 266		100.27	100.29		6.00	7.00	0.23	BBB/Baa1/BBB	Гос.
ОФЗ-25075	137 604 R	6.88	16.01.13		15.07.15	32.5	100.14	0.06	1 761 443		100.06	100.15		6.93	6.74	2.32	BBB/Baa1/BBB	Гос.
ОФЗ-25076	136 261 R	7.10	14.03.13		13.03.14	16.4	100.81	0.09	1 228 215		100.70	100.75		6.57	6.99	1.25	BBB/Baa1/BBB	Гос.
ОФЗ-25077	97 232 R	7.35	23.01.13		20.01.16	38.7	101.30	(0.07)	651 481		101.15	101.43		7.01	7.12	2.70	BBB/Baa1/BBB	Гос.
ОФЗ-25078	99 736 R	6.70	06.02.13		06.02.13	3.3	100.19	0.00	267 660		100.19	100.21		6.04	6.59	0.27	BBB/Baa1/BBB	Гос.
ОФЗ-25079	138 125 R	7.00	05.12.12		03.06.15	31.1	100.26	(0.10)	818 150		100.42	100.44		7.00	6.80	2.21	BBB/Baa1/BBB	Гос.
ОФЗ-25080	116 512 R	7.40	24.04.13		19.04.17	53.7	101.66	(0.08)	150 012			101.85		7.08	7.28	3.64	BBB/Baa1/BBB	Гос.
ОФЗ-26200	42 933 R	6.10	16.01.13		17.07.13	8.6					100.01	100.15					BBB/Baa1/BBB	Гос.
ОФЗ-26201	20 863 R	6.55	16.01.13		16.10.13	11.6					100.35	100.55					BBB/Baa1/BBB	Гос.
ОФЗ-26202	35 512 R	11.20	19.12.12		17.													

## Рынок рублевых облигаций

Выпуск	Объем, млн	Купон, %	Дата			Месяцев до		Цена	Изм.	Торговый объем, шт	Котировки		Доходность, %			Дюр, лет	Рейтинг F/M/S	Сектор
			купона	оферты	погаш	офрт	погаш				покупка	продажа	офрт	погаш	текущ			
<b>ГОСУДАРСТВЕННЫЕ И МУНИЦИПАЛЬНЫЕ ОБЛИГАЦИИ</b>																		
СвердлОбл-1	3 000 R	9.27	11.12.12		11.12.16	49.4					101.45	101.85				/отзван/BB	Муниц.	
СПетербург-1	3 000 R	7.76	22.11.12		19.11.15	36.7					86.00					BBB/Baa1/BBB	Муниц.	
ТверОбл-09	3 000 R	12.50	13.12.12		12.06.14	19.4					100.00	103.35				//B+	Муниц.	
ТверОбл-10	3 000 R	8.50	18.12.12		15.12.15	37.5					98.30	98.54				//B+	Муниц.	
Томск-3	560 R	10.13	24.12.12		23.06.14	19.8					100.00	100.19					Муниц.	
ТомскОбл-5	700 R	7.00	17.12.12		17.12.12	1.6					99.71	99.99				//BB-	Муниц.	
ТомскОбл-7	1 000 R	12.00	27.11.12		27.11.13	13.0					101.55	102.00				//BB-	Муниц.	
ТулскОбл-2	5 000 R	8.60	25.12.12		25.09.15	34.9	100.65		1		100.64	100.65		8.50	8.48	1.69	BB-/	Муниц.
Удмуртия-4	2 000 R	8.60	25.11.12		25.11.15	36.9					100.00						BB+/Ba1/	Муниц.
Удмуртия-5	2 000 R	10.15	29.11.12		24.11.16	48.9					103.50	104.32					BB+/Ba1/	Муниц.
Уфа-1	750 R	9.00	25.12.12		24.12.13	13.8											//BB-	Муниц.
Хакасия-1	1 200 R	8.20	22.11.12		25.08.13	9.9					100.01	100.55					BB-/	Муниц.
Хакасия-2	2 000 R	9.20	08.11.12		09.08.15	33.3	100.85	0.00	8 350		100.50	100.98		9.01	8.95	1.71	BB-/	Муниц.
ХМАО-7	2 000 R	10.40	20.12.12		20.12.12	1.7					100.37	100.50					/Baa3/BBB	Муниц.
ХМАО-8	2 000 R	10.80	20.12.12		19.12.13	13.7					103.10	104.10					/Baa3/BBB	Муниц.
Чувашия-7	800 R	8.91	04.12.12		04.06.13	7.2					100.30	100.65					BB+/Ba2/	Муниц.
Чувашия-8	1 000 R	7.75	13.12.12		15.06.14	19.5						100.00					BB+/Ba2/	Муниц.
Чувашия-9	1 500 R	9.25	16.01.13		19.07.15	32.6					100.75	101.12					BB+/Ba2/	Муниц.
Якутия-1	500 R	7.95	10.01.13		11.04.13	5.4					100.00	100.20					BBB-/отзван/BB	Муниц.
Якутия-10	2 500 R	8.77	15.11.12		17.05.17	54.6	100.50		30 000		100.10	101.10		8.79	8.58	2.63	BBB-/отзван/BB	Муниц.
Якутия-2	1 500 R	7.80	17.01.13		17.04.14	17.6					99.00	99.95					BBB-/отзван/BB	Муниц.
Якутия-3	2 500 R	7.95	22.11.12		20.05.16	42.7					99.30	99.70					BBB-/отзван/BB	Муниц.
Якутия-9	1 200 R	9.75	20.12.12		19.09.13	10.7					101.31	101.60					BBB-/отзван/BB	Муниц.
ЯрОбл-09	1 950 R	8.00	15.11.12		16.05.13	6.5	100.33	2.33	2 338		100.30	100.50		7.59	7.85	0.50	BB-/	Муниц.
ЯрОбл-10	3 000 R	7.75	15.01.13		15.04.14	17.5	99.21		41 903		99.00	99.88		8.53	7.80	1.07	BB-/	Муниц.
ЯрОбл-11	3 000 R	9.10	23.11.12		21.08.15	33.7						101.00					BB-/	Муниц.

## Рынок еврооблигаций

Выпуск	Объем, млн	Купон, %	Дата			Месяцев до		Цена	Изм.	Торговый объем, шт	Котировки		Доходность, %			Дюр, лет	Рейтинг F/M/S	Сектор
			купона	оферты	погаш	офрт	погаш				покупка	продажа	офрт	погаш	текуц			
<b>ЕВРООБЛИГАЦИИ</b>																		
AFK Sistema '19	500 \$	6.95	17.11.12		17.05.19	78.6	105.99	(0.03)			105.65	106.32		5.84	6.37	5.12	BB-/Ba3/BB	Телеком
AkBars '12	280 \$	10.25	03.12.12		03.12.12	1.2	100.38	0.00			100.00	100.76		6.34	9.81	0.10	BB/B1/	Финансы
AlfaBank '13	400 \$	9.25	24.12.12		24.06.13	7.8	104.46	(0.06)			104.30	104.62		2.40	8.60	0.63	BBB-/Ba1/BB	Финансы
AlfaBank '15	600 \$	8.00	18.03.13		18.03.15	28.6	108.67	(0.14)			108.33	109.00		4.16	7.31	2.17	BBB-/Ba1/BB	Финансы
AlfaBank '17 02	300 \$	6.30	22.02.13		22.02.17	51.8	99.84	0.02			99.35	100.33		6.34	6.24	3.69	BB+/Ba2/B+	Финансы
AlfaBank '17 09	1000 \$	7.88	25.03.13		25.09.17	58.9	109.77	(0.10)			109.43	110.11		5.57	7.13	4.07	BBB-/Ba1/BB	Финансы
AlfaBank '19	750 \$	7.50	26.03.13		26.09.19	82.9	103.25	0.03			102.86	103.64		6.90	7.22	5.33	BBB-/Ba1/BB	Финансы
AlfaBank '21	1000 \$	7.75	28.10.12		28.04.21	102.0	109.46	(0.15)			109.09	109.82		6.30	6.84	6.08	BBB-/Ba1/BB	Финансы
AllianceOil '14	300 \$	7.25	16.01.13		16.07.14	20.5	100.15	0.02			99.71	100.59		7.16	7.22	1.60	B+/B+	Нефть и газ
AllianceOil '15	350 \$	9.88	11.03.13		11.03.15	28.4	107.44	(0.06)			106.99	107.90		6.44	9.09	2.09	B+/B+	Нефть и газ
Alosa '14	500 \$	8.88	17.11.12		17.11.14	24.6	111.15	(0.05)			110.87	111.43		3.23	7.71	1.84	B+/Ba3/BB-	МГД
Alosa '20	1000 \$	7.75	03.11.12		03.11.20	96.2	114.42	(0.13)			114.06	114.78		5.50	6.71	5.90	BB-/Ba3/BB-	МГД
BoM '13 CHF	350 F	4.50	10.09.13		10.09.13	10.4	101.73	0.03			101.44	102.03		2.46	4.40	0.85	BBB-/Ba2/	Финансы
BoM '13 SGD	150 S\$	4.25	01.02.13		01.02.13	3.1											BBB-/Ba2/	Финансы
BoM '13 USD	500 \$	7.34	13.11.12		13.05.13	6.4	102.96	0.01			102.76	103.16		1.87	6.90	0.53	BBB/Ba2/	Финансы
BoM '15 03	750 \$	6.70	11.03.13		11.03.15	28.4	107.09	(0.01)			106.71	107.46		3.56	6.21	2.19	BBB/Ba2/	Финансы
BoM '15 11	300 \$	5.97	25.11.12		25.11.15	36.9	103.31	0.03			102.89	103.73		4.80	5.64	2.73	BBB-/Ba3/	Финансы
BoM '17	400 \$	6.02	10.11.12		10.05.17	54.4	101.19	0.03			100.75	101.62		5.72	5.79	3.83	BBB-/Ba3/	Финансы
BrunswickRail '17	600 \$	6.50	01.05.13		01.11.17	60.1											/Ba3/BB-	Транспорт
CreditEurB '13	300 \$	7.75	20.11.12		20.05.13	6.7											BB-/Ba3/	Финансы
EurDevBank '14	500 \$	7.38	29.03.13		29.09.14	23.0	109.58	(0.01)			109.11	110.06		2.26	6.70	1.81	BBB/A3/BBB	Финансы
EurDevBank '22	500 \$	4.77	20.03.13		20.09.22	118.8	102.83	(0.01)			102.45	103.21		4.41	4.61	7.83	BBB/A3/BBB	Финансы
Evrax '13	1300 \$	8.88	24.04.13		24.04.13	5.8	103.28	0.04			103.03	103.53		2.17	8.59	0.49	BB/B2/B+	МГД
Evrax '15	750 \$	8.25	10.11.12		10.11.15	36.4	108.96	(0.13)			108.65	109.28		5.03	7.32	2.61	BB-/B2/B+	МГД
Evrax '17	600 \$	7.40	24.04.13		24.04.17	53.9	103.75	(0.17)			103.39	104.10		6.43	7.13	3.79	BB-/B1/B+	МГД
Evrax '18 6.75%	850 \$	6.75	27.10.12		27.04.18	65.9	100.72	(0.28)			100.38	101.07		6.59	6.48	4.39	BB-/B2/B+	МГД
Evrax '18 9.5%	550 \$	9.50	24.04.13		24.04.18	65.9	113.18	(0.38)			112.77	113.60		6.60	8.39	4.33	BB/B2/B+	МГД
Gazp '12 EUR	1000 €	4.56	09.12.12		09.12.12	1.3	100.40	(0.02)			100.28	100.52		1.19	4.46	0.12	BBB/Baa1/BBB	Нефть и газ
Gazp '12 JPY	30000 ¥	2.89	15.11.12		15.11.12	0.6											BBB/Baa1/BBB	Нефть и газ
Gazp '13 4.505%	122 \$	4.51	18.01.13		22.07.13	8.7											BBB/Baa1/BBB	Нефть и газ
Gazp '13 5.625%	646 \$	5.63	21.01.13		22.07.13	8.7	102.06	(0.02)			101.61	102.51		2.77	5.46	0.72	BB+/Baa1/BBB	Нефть и газ
Gazp '13 6.58%	800 €	6.58	31.10.12		31.10.13	12.1	104.52	(0.01)			104.33	104.70		2.05	4.89	0.95	BBB/Baa1/BBB	Нефть и газ
Gazp '13 7.343%	400 \$	7.34	11.04.13		11.04.13	5.4	102.77	(0.01)			102.55	103.00		1.26	7.12	0.46	BBB/Baa1/BBB	Нефть и газ
Gazp '13 7.51%	500 \$	7.51	31.01.13		31.07.13	9.0	104.79	(0.02)			104.51	105.07		1.16	6.97	0.74	BBB/Baa1/BBB	Нефть и газ
Gazp '13 9.625%	1750 \$	9.63	01.03.13		01.03.13	4.0	102.86	(0.04)			102.67	103.05		1.33	9.23	0.34	BBB/Baa1/BB-	Нефть и газ
Gazp '14 02	780 €	5.03	25.02.13		25.02.14	15.9	104.85	(0.02)			104.58	105.10		1.33	4.65	1.27	BBB/Baa1/BBB	Нефть и газ
Gazp '14 03	500 \$	10.50	11.12.12		08.03.14	16.3	111.18	0.02			110.90	111.45		2.17	9.33	1.27	BBB/Baa1/BBB	Нефть и газ
Gazp '14 07	1250 \$	8.13	31.01.13		31.07.14	21.0	109.81	(0.05)			109.58	110.04		2.39	7.19	1.64	BBB/Baa1/BBB	Нефть и газ
Gazp '14 10	700 €	5.36	31.10.12		31.10.14	24.1	107.02	0.01			106.74	107.29		1.78	3.82	1.84	BBB/Baa1/BBB	Нефть и газ
Gazp '15 02	850 €	8.13	04.02.13		04.02.15	27.2	113.28	(0.01)			112.94	113.62		2.07	6.82	2.03	BBB/Baa1/BBB	Нефть и газ
Gazp '15 06	1000 €	5.88	20.05.13		01.06.15	31.1	109.10	0.03			108.77	109.42		2.20	5.43	2.39	BBB/Baa1/BB-	Нефть и газ
Gazp '15 11	1000 \$	5.09	29.11.12		29.11.15	37.0	107.35	(0.04)			107.01	107.68		2.60	4.65	2.82	BBB/Baa1/BBB	Нефть и газ
Gazp '16	1350 \$	6.21	22.11.12		22.11.16	48.8	111.69	(0.19)			111.29	112.08		3.13	5.43	3.55	BBB/Baa1/BBB	Нефть и газ
Gazp '16 4.95%	1000 \$	4.95	23.11.12		23.05.16	42.8	107.02	0.16			106.72	107.32		2.87	4.54	3.22	BBB/Baa1/BBB	Нефть и газ
Gazp '17	1400 €	3.76	15.03.13		15.03.17	52.5	103.47	0.06			103.19	103.75		2.90	3.59	3.97	BBB/Baa1/BBB	Нефть и газ
Gazp '17 03	500 €	5.14	22.03.13		22.03.17	52.8	109.37	0.09			108.97	109.76		2.84	4.57	3.86	BBB/Baa1/BBB	Нефть и газ
Gazp '17 11	500 €	5.44	02.11.12		02.11.17	60.2	111.14	0.02			110.75	111.54		3.06	4.85	4.23	BBB/Baa1/BBB	Нефть и газ
Gazp '18 EUR	1200 €	6.61	13.02.13		13.02.18	63.5	116.65	0.02			116.25	117.06		3.19	5.60	4.43	BBB/Baa1/BBB	Нефть и газ
Gazp '18 USD	1100 \$	8.15	11.04.13		11.04.18	65.4	122.64	(0.08)			122.24	123.05		3.55	6.62	4.53	BBB/Baa1/BBB	Нефть и газ
Gazp '19	2250 \$	9.25	23.04.13		23.04.19	77.8	130.69	0.06			130.31	131.07		3.86	7.07	5.13	BBB/Baa1/BBB	Нефть и газ
Gazp '20	400 \$	7.20	01.02.13		01.02.20	87.2	112.17	(0.04)			111.81	112.53		3.19	6.32	2.94	A-/Baa1/BBB	Нефть и газ
Gazp '21 5.99%	600 \$	6.00	23.01.13		23.01.21	98.9	113.59	0.01			113.22	113.96		4.04	5.21	6.52	BBB/Baa1/BBB	Нефть и газ
Gazp '22	1300 \$	6.51	07.03.13		07.03.22	112.3	117.82	0.02			117.45	118.18		4.19	5.48	7.15	BBB/Baa1/BBB	Нефть и газ
Gazp '22	1000 \$	4.95	19.01.13		19.07.22	116.7	106.30	0.42			105.93	106.67		4.16	4.60	7.65	BBB/Baa1/BBB	Нефть и газ
Gazp '34	1200 \$	8.63	28.10.12	28.04.14	28.04.34	18.0	258.1	144.44	0.86		143.92	144.97		5.18	5.80	11.31	BBB/Baa1/BBB-	Нефть и газ
Gazp '37	1250 \$	7.29	16.02.13		16.08.37	297.8	129.54	0.85			129.01	130.07		5.16	5.56	12.84	BBB/Baa1/BBB	Нефть и газ
Gazprombank '13	500 \$	7.93	20.12.12		28.06.13	8.0	103.95	(0.07)			103.77	104.13		1.81	7.78	0.65	/Baa3/BB	Финансы
Gazprombank '13 CHF	420 F	4.38	09.12.12		09.12.13	13.3	102.64	0.02			102.45	102.82		1.97	4.11	1.06	/Baa3/BB+	Финансы
Gazprombank '14	1000 \$	6.25	15.12.12		15.12.14	25.5	106.07	(0.01)			105.79	106.34		3.28	5.77	1.96	/Baa3/BB+	Финансы
Gazprombank '15	1000 \$	6.50	23.03.13		23.09.15	34.8	107.73	(0.02)			107.43	108.04		3.70	6.00	2.64	/Baa3/BB	Финансы
Gazprombank '15 CHF	150 F	3.38	05.08.13		05.08.15	33.2	102.27	0.01			102.00	102.54		2.52	3.27	2.61	/Baa3/BB+	Финансы
Gazprombank '15 RUB	15000 R	8.62	15.12.12		1													

## Рынок еврооблигаций

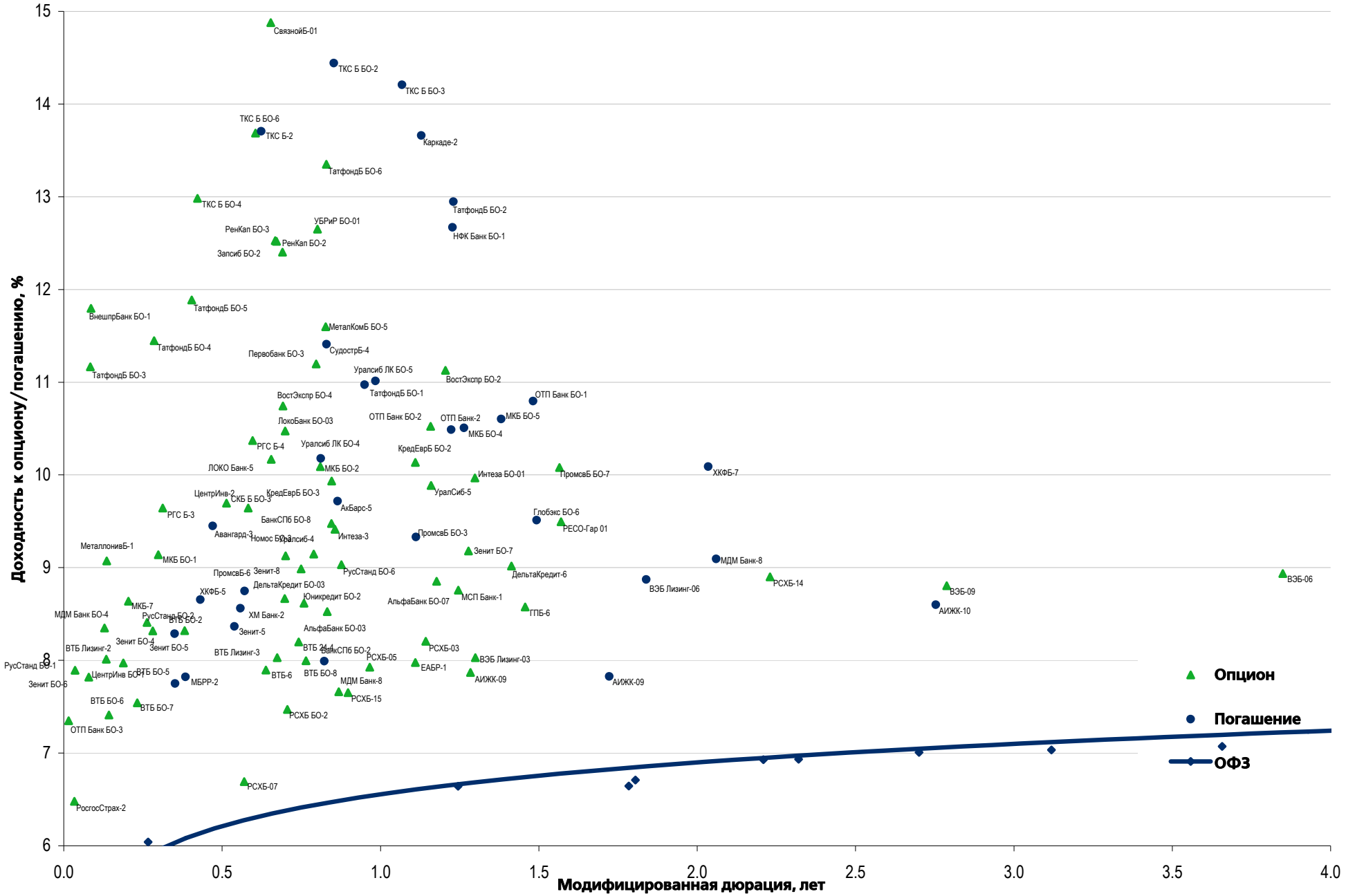
Выпуск	Объем, млн	Купон, %	Дата			Месяцев до		Цена	Изм.	Торговый объем, шт	Котировки		Доходность, %			Дюр, лет	Рейтинг F/M/S	Сектор
			купона	оферты	погаш	офрт	погаш				покупка	продажа	офрт	погаш	текуц			
<b>ЕВРООБЛИГАЦИИ</b>																		
MTS '20	750 \$	8.63	22.12.12		22.06.20	91.8	123.50	0.08			123.03	123.99		4.90	6.82	5.70	BB+/Ba2/BB	Телеком
NKNH '15	160 \$	8.50	22.12.12		22.12.15	37.8											V+/B1/	Хим. пром.
NLMK '19	500 \$	4.95	26.03.13		26.09.19	82.9	100.08	0.03			99.79	100.37		4.94	4.93	5.78	BBB-/Baa3/BBB-	МГД
NOMOS '12	200 \$	9.25	17.12.12		17.12.12	1.6	100.98	0.23			100.53	101.44		2.24	8.87	0.14	BB/Ba3/	Финансы
NOMOS '13	400 \$	6.50	21.04.13		21.10.13	11.7	102.32	(0.02)			102.03	102.61		4.07	6.35	0.95	BB/Ba3/	Финансы
NOMOS '15	350 \$	8.75	21.04.13		21.10.15	35.7	105.73	0.02			105.43	106.03		6.60	8.27	2.61	BB-/B1/	Финансы
NOMOS '19	500 \$	10.00	26.04.13		26.04.19	77.9	100.63	0.06			100.31	100.94		9.87	9.94	4.71	BB/Ba3/	Финансы
Novatek '16	600 \$	5.33	03.02.13		03.02.16	39.2	107.80	(0.01)			107.50	108.11		2.81	4.88	2.98	BBB-/Baa3/BBB-	Нефть и газ
Novatek '21	650 \$	6.60	03.02.13		03.02.21	99.3	117.59	(0.17)			117.20	117.99		4.08	5.54	6.45	BBB-/Baa3/BBB-	Нефть и газ
PromSvyazB '13	150 \$	10.75	15.01.13		15.07.13	8.5	104.98	(0.01)			104.67	105.29		3.66	9.95	0.68	BB-/Ba2/BB-	Финансы
PromSvyazB '14	500 \$	6.20	25.04.13		25.04.14	17.9	101.21	(0.01)			100.87	101.56		5.35	6.12	1.42	BB-/Ba2/отзван	Финансы
PromSvyazB '15	200 \$	12.75	27.11.12		27.05.15	30.9	112.25	0.07			111.16	113.35		7.45	10.85	2.12	V+/Ba3/отзван	Финансы
PromSvyazB '16	200 \$	11.25	08.01.13		08.07.16	44.3	108.35	0.21			107.79	108.90		8.56	10.07	2.94	V+/Ba3/отзван	Финансы
PromSvyazB '17	400 \$	8.50	25.04.13		25.04.17	53.9	100.67	(0.06)			100.28	101.05		8.32	8.44	3.68	BB-/Ba2/отзван	Финансы
PromSvyazB '18	100 \$	12.50	31.01.13	31.01.13 C	31.01.18	3.1	63.1	102.39	(0.36)		101.69	103.10	3.14	11.85	11.74	2.02	V+/Ba3/В	Финансы
Raspadskaya '17	400 \$	7.75	27.10.12		27.04.17	54.0	104.59	(0.23)			104.23	104.96		6.56	7.15	3.64	V+/B1/	МГД
RBCIRU '15	140 \$	7.00	06.11.12		06.05.15	30.2											/отзван	Медиа
RBCIRU '18	140 \$	6.00	06.11.12		06.05.18	66.2											/отзван	Медиа
Renaissance '16	325 \$	11.00	21.04.13	22.04.14	21.04.16	41.8	81.37	1.00			79.75	82.99	22.56	18.48	13.49	1.63	B/B2/В	Финансы
RenCap '13	250 \$	13.00	01.04.13		01.04.13	5.1											V-/B2/В	Финансы
RSHB '13	30 000 R	7.50	25.03.13		25.03.13	4.8	100.48	(0.08)			100.26	100.69		6.29	7.42	0.40	BBB/Baa1/	Финансы
RSHB '13	700 \$	7.18	16.11.12		16.05.13	6.5	103.21	0.03			102.96	103.45		1.36	6.74	0.54	BBB/Baa1/	Финансы
RSHB '14 01	750 \$	7.13	14.01.13		14.01.14	14.5	106.01	0.01			105.81	106.21		2.09	6.60	1.16	BBB/Baa1/	Финансы
RSHB '14 06	1 000 \$	9.00	11.12.12		11.06.14	19.4	110.92	(0.01)			110.70	111.14		2.12	7.87	1.49	BBB/Baa1/	Финансы
RSHB '16 03	20 000 R	8.70	17.03.13		17.03.16	40.6	103.47	(0.12)			103.10	103.85		7.52	8.33	2.88	BBB/Baa1/	Финансы
RSHB '17 5.298%	800 \$	5.30	27.12.12		27.12.17	62.0	107.51	(0.08)			107.20	107.83		3.69	4.85	4.46	BBB/Baa1/	Финансы
RSHB '17 6.299%	1 250 \$	6.30	15.11.12		15.05.17	54.5	111.38	(0.04)			111.05	111.70		3.57	5.52	3.89	BBB/Baa1/	Финансы
RSHB '17 8.625%	20 000 R	8.63	17.02.13		17.02.17	51.7	103.21	(0.09)			102.92	103.50		7.73	8.23	3.51	BBB/Baa1/	Финансы
RSHB '18	1 000 \$	7.75	29.11.12		29.05.18	67.0	119.81	(0.02)			119.42	120.20		3.78	6.30	4.53	BBB/Baa1/	Финансы
RSHB '21	800 \$	6.00	03.12.12	03.06.16 C	03.06.21	43.2	103.2	105.09	(0.11)		104.75	105.43	4.45		5.58	3.16	BBB-/Baa2/	Финансы
RusHydro '15	20 000 R	7.88	28.10.12		28.10.15	36.0	99.14	(0.07)			98.91	99.37		8.20	7.64	2.53	BB+/отзван/BB+	Электроэнерг.
Russia '15	2 000 \$	3.63	29.10.12		29.04.15	30.0	106.35	0.01			106.16	106.55		1.05	3.35	2.37	BBB/Baa1/BBB	Гос.
Russia '17	2 000 \$	3.25	04.04.13		04.04.17	53.2	106.39	0.04			106.19	106.59		1.75	3.05	4.14	BBB/Baa1/BBB	Гос.
Russia '18 RUB	90 000 R	7.85	10.03.13		10.03.18	64.4	107.03	(0.01)			106.88	107.19		6.28	7.27	4.34	BBB/Baa1/BBB+	Гос.
Russia '18 USD	3 466 \$	11.00	24.01.13		24.07.18	68.8	147.46	(0.01)			146.96	147.96		2.17	7.32	4.54	BBB/Baa1/BBB	Гос.
Russia '20	3 500 \$	5.00	29.10.12		29.04.20	90.0	116.08	0.02			115.84	116.31		2.63	4.22	6.23	BBB/Baa1/BBB	Гос.
Russia '22	2 000 \$	4.50	04.04.13		04.04.22	113.2	112.09	0.06			111.88	112.30		3.02	4.40	7.77	BBB/Baa1/BBB	Гос.
Russia '28	2 500 \$	12.75	24.12.12		24.06.28	188.0	197.92	0.02			197.46	198.38		4.17	6.30	9.08	BBB/Baa1/BBB	Гос.
Russia '30	16 444 \$	7.50	31.03.13		31.03.30	209.2	126.81	0.14			126.72	126.90		2.87	5.86	5.46	BBB/Baa1/BBB	Гос.
Russia '42	3 000 \$	5.63	04.04.13		04.04.42	353.4	120.41	0.68			120.09	120.73		4.38	4.66	15.59	BBB/Baa1/BBB	Гос.
RusStandB '15	200 \$	7.73	16.12.12		16.12.15	37.6	98.20	0.25			97.07	99.33		8.39	7.65	2.66	V+/Ba2/В+	Финансы
RusStandB '16	200 \$	7.75	01.12.12		01.12.16	49.1	95.77	(0.18)			94.93	96.61		8.81	7.65	3.33	V+/Ba3/В+	Финансы
RusStandB '17 9.25%	350 \$	9.25	11.01.13	11.07.15	11.07.17	32.4	56.4	103.58	(0.15)		103.26	103.90	7.75	8.31	8.70	2.31	V+/Ba3/В+	Финансы
RusStandB '18	200 \$	10.75	10.04.13		10.04.18	65.4	102.88	(0.30)			102.56	103.21		10.05	10.40	4.06	V+/Ba3/В+	Финансы
RZD '17	1 500 \$	5.74	03.04.13		03.04.17	53.2	111.46	(0.16)			111.13	111.79		2.96	5.13	3.94	BBB/Baa1/BBB	Транспорт
RZD '19	25 000 R	8.30	02.04.13		02.04.19	77.1	101.77	(0.10)			101.51	102.04		7.94	8.11	4.90	BBB/Baa1/BBB	Транспорт
RZD '22	1 000 \$	5.70	05.04.13		05.04.22	113.3	111.58	(0.28)			111.25	111.90		4.20	5.09	7.38	BBB/Baa1/BBB	Транспорт
RZD '31 GBP	650 £	7.49	25.03.13		25.03.31	221.0	119.74	(0.06)			118.90	122.50		5.74	6.22	10.63	BBB/Baa1/BBB	Транспорт
Sberbank '13 05	500 \$	6.48	15.11.12		15.05.13	6.5	102.78	(0.05)			102.59	102.97		1.41	6.13	0.53	BBB/A3/	Финансы
Sberbank '13 07	500 \$	6.47	02.01.13		02.07.13	8.1	103.31	(0.00)			103.10	103.51		1.58	6.14	0.66	BBB/A3/	Финансы
Sberbank '14	400 F	3.50	12.11.12		12.11.14	24.5	103.63	0.00			103.33	103.93		1.68	3.27	1.91	BBB/A3/	Финансы
Sberbank '15 CHF	325 F	3.10	14.09.13		14.09.15	34.5	103.71	0.10			103.36	104.06		1.77	2.98	2.75	BBB/Baa1/	Финансы
Sberbank '15 USD	1 500 \$	5.50	07.01.13		07.07.15	32.3	107.60	(0.12)			107.32	107.87		2.56	5.03	2.48	BBB/A3/	Финансы
Sberbank '17 4.95%	1 000 \$	4.95	07.02.13		07.02.17	51.4	106.21	(0.09)			105.91	106.51		3.38	4.61	3.82	BBB/Baa1/	Финансы
Sberbank '17 5.4%	1 250 \$	5.40	24.03.13		24.03.17	52.8	108.04	(0.08)			107.73	108.36		3.42	4.98	3.92	BBB/A3/	Финансы
Sberbank '19	1 000 \$	5.18	28.12.12		28.06.19	80.0	106.55	(0.02)			106.27	106.83		4.05	4.79	5.56	BBB/Baa1/	Финансы
Sberbank '21	1 000 \$	5.72	16.12.12		16.06.21	103.6	109.38	(0.11)			109.10	109.66		4.40	5.13	6.75	BBB/A3/	Финансы
Sberbank '22 02	1 500 \$	6.13	07.02.13		07.02.22	111.4	112.29	(0.08)			112.01	112.57		4.49	5.39	7.11	BBB/Baa1/	Финансы
Sberbank '22 10	2 000 \$	5.13	29.04.13		29.10.22	120.1	100.11	(0.07)			99.94	100.29		5.10	5.04	7.76	BBB/Baa1/	Финансы
Severstal '13	1 250 \$	9.75	29.01.13		29.07.13	9.0	106.06	0.00			105.82	106.30		1.67	8.99	0.73	V+/Ba1/BB+	МГД
Severstal '14	375 \$	9.25	19.04.13		19.04.14	17.7	110.03	(0.06)			109.76	110.30		2.32	8.39	1.40	V+/B2/В+	МГД
Severstal '16	500 \$</																	

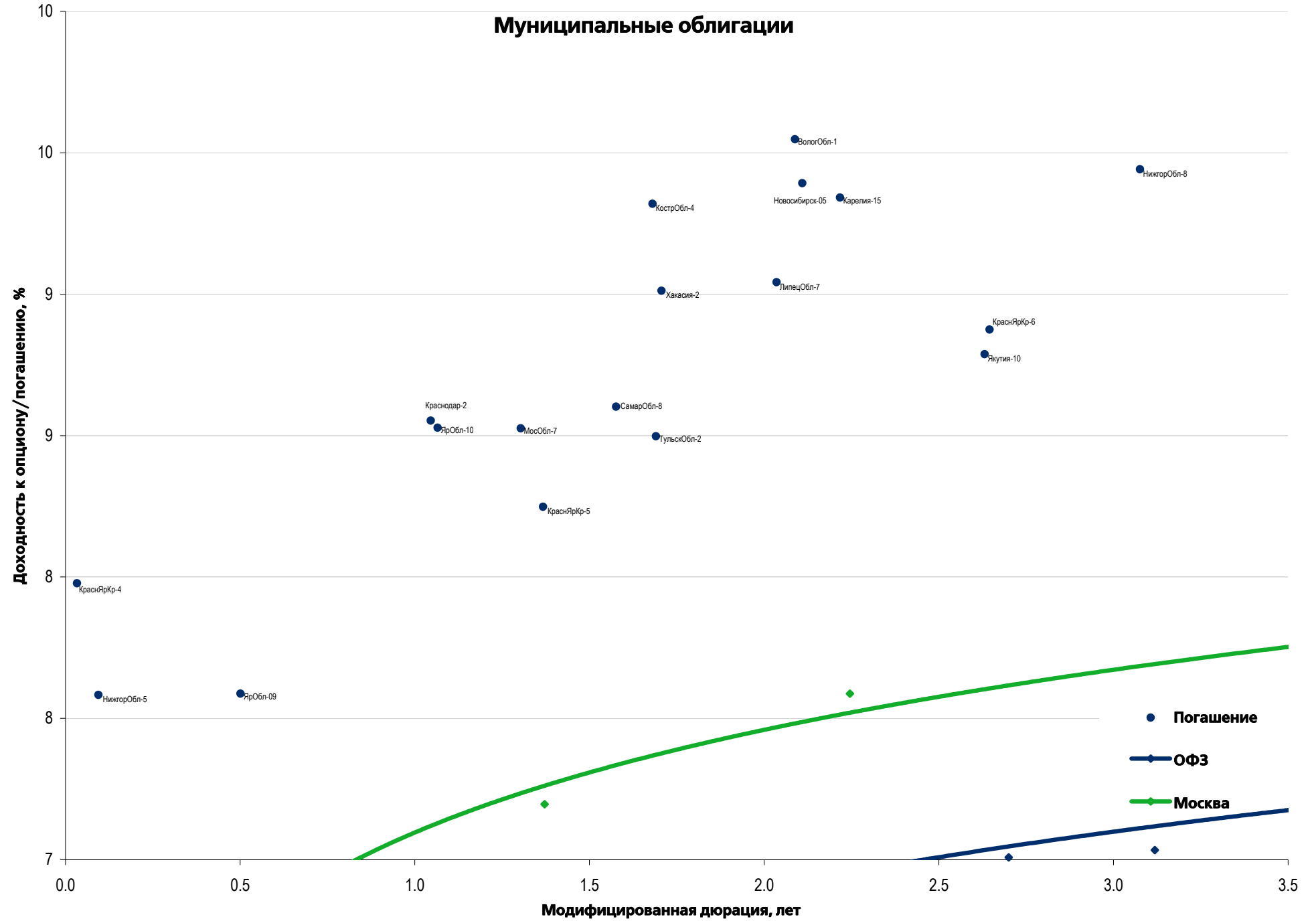
## Рынок еврооблигаций

Выпуск	Объем, млн	Купон, %	Дата			Месяцев до		Цена	Изм.	Торговый объем, шт	Котировки		Доходность, %			Дюр, лет	Рейтинг F/M/S	Сектор
			купона	оферты	погаш	офрт	погаш				покупка	продажа	офрт	погаш	текущ			
<b>ЕВРООБЛИГАЦИИ</b>																		
VEB '17 5.375%	750 \$	5.38	13.02.13		13.02.17		51.6	109.09	(0.08)		108.72	109.45		3.10	4.88	3.82	BBB/Baa1/BBB	Финансы
VEB '17 5.45%	600 \$	5.45	22.11.12		22.11.17		60.8	110.07	(0.02)		109.70	110.44		3.28	4.85	4.37	BBB/Baa1/BBB	Финансы
VEB '20	1 600 \$	6.90	09.01.13		09.07.20		92.4	119.04	(0.07)		118.69	119.39		4.00	5.70	6.03	BBB/Baa1/BBB	Финансы
VEB '22	1 000 \$	6.03	05.01.13		05.07.22		116.3	112.73	(0.19)		112.45	113.01		4.40	5.26	7.35	BBB/Baa1/BBB	Финансы
VEB '25 USD	1 000 \$	6.80	22.11.12		22.11.25		156.9	119.15	(0.08)		118.80	119.50		4.81	5.57	8.82	BBB/Baa1/BBB	Финансы
VEB Leasing '16	400 \$	5.13	27.11.12		27.05.16		42.9	104.72	(0.02)		104.36	105.09		3.71	4.80	3.20	BBB/BBB	Финансы
Vimpelcom '13	1 000 \$	8.38	24.04.13		30.04.13		6.0	102.83	0.04		102.57	103.09		2.58	8.24	0.50	/Ba3/BB	Телеком
Vimpelcom '14	200 \$		29.12.12		29.06.14		20.0	101.02	0.00		100.41	101.63					/Ba3/BB	Телеком
Vimpelcom '16 02	500 \$	6.49	02.02.13		02.02.16		39.2	106.71	(0.06)		106.34	107.09		4.27	6.00	2.90	/Ba3/BB	Телеком
Vimpelcom '16 05	600 \$	8.25	23.11.12		23.05.16		42.8	111.64	(0.07)		111.25	112.03		4.67	7.16	3.03	/Ba3/BB	Телеком
Vimpelcom '17	500 \$	6.25	01.03.13		01.03.17		52.1	104.65	(0.14)		104.28	105.01		5.05	5.92	3.76	/Ba3/BB	Телеком
Vimpelcom '18	1 000 \$	9.13	30.10.12		30.04.18		66.0	117.51	(0.13)		117.14	117.87		5.41	7.48	4.26	/Ba3/BB	Телеком
Vimpelcom '21	1 000 \$	7.75	02.02.13		02.02.21		99.2	109.63	(0.03)		109.29	109.97		6.24	6.95	6.07	/Ba3/BB	Телеком
Vimpelcom '22	1 500 \$	7.50	01.03.13		01.03.22		112.1	107.66	(0.11)		107.35	107.96		6.40	6.90	6.70	/Ba3/BB	Телеком
VostExpr '17	43 \$	11.00	27.12.12		27.06.17		56.0										/B1/	Финансы
VTB '12 RUB	30 000 R	6.85	28.11.12		28.11.12		1.0										BBB/Baa1/BBB	Финансы
VTB '12 USD	1 200 \$	6.61	31.10.12		31.10.12		0.1	100.08	0.02		99.97	100.20			5.12		BBB/Baa1/BBB	Финансы
VTB '13 CHF	400 F	4.00	16.08.13		16.08.13		9.6	101.64	(0.02)		101.47	101.81		1.93	3.91	0.79	BBB/Baa1/BBB	Финансы
VTB '13 CNY	1 000 ¥	2.95	23.12.12		23.12.13		13.8	99.29	(0.03)		99.06	99.53		3.61	2.94	1.10	BBB/Baa1/BBB	Финансы
VTB '14 SGD	300 S\$	3.40	06.12.12		06.06.14		19.2	100.77	(0.01)		100.52	101.01		2.93	3.33	1.52	BBB/Baa1/BBB	Финансы
VTB '15	1 250 \$	6.47	04.03.13		04.03.15		28.1	106.96	0.03		106.71	107.22		3.36	5.99	2.17	BBB/Baa1/BBB	Финансы
VTB '15 CHF	300 F	5.00	17.11.12		17.11.15		36.6	106.62	0.18		106.27	106.97		2.71	4.49	2.72	BBB/Baa1/BBB	Финансы
VTB '15 CNY	1 000 ¥	4.50	30.04.13		30.10.15		36.0	100.35	(0.01)		100.12	100.58		4.36	4.37	2.79	BBB/Baa1/BBB	Финансы
VTB '15 SGD	400 S\$	4.00	20.01.13		20.07.15		32.7	100.79	(0.01)		100.52	101.06		3.69	3.96	2.54	BBB/Baa1/BBB	Финансы
VTB '16	500 €	4.25	15.02.13		15.02.16		39.6	104.87	0.07		104.35	105.39		2.69	3.94	2.99	BBB/Baa1/BBB	Финансы
VTB '16 CHF	600 F	3.15	16.12.12		16.12.16		49.6	101.16	0.06		100.86	101.46		2.85	3.11	3.83	BBB/Baa1/BBB	Финансы
VTB '17	2 000 \$	6.00	12.04.13		12.04.17		53.5	104.88	(0.22)		104.61	105.14		4.77	5.71	3.89	BBB/Baa1/BBB	Финансы
VTB '18 02	750 \$	6.32	22.02.13		22.02.18		63.8	105.74	(0.25)		105.42	106.07		5.07	5.91	4.47	BBB/Baa1/BBB	Финансы
VTB '18 05	2 000 \$	6.88	28.11.12	28.05.13	29.05.18	6.9	67.0	108.31	(0.08)		108.01	108.61		5.15	6.19	4.54	BBB/Baa1/BBB	Финансы
VTB '20	1 000 \$	6.55	13.04.13		13.10.20		95.5	105.94	(0.10)		105.63	106.25		5.60	6.10	6.05	BBB/Baa1/BBB	Финансы
VTB '22	1 500 \$	6.95	17.04.13		17.10.22		119.7	103.63	0.04		103.37	103.88		6.45	6.70	7.17	BBB/Baa2/BBB	Финансы
VTB '35	1 000 \$	6.25	30.12.12	30.06.15	30.06.35	32.0	272.2	106.82	0.17		106.49	107.15	3.56	5.71	5.74	2.43	BBB/Baa2/BBB	Финансы
VTB '49	1 000 \$	9.50	06.02.13	06.12.22 C		121.3		101.14	0.01		100.81	101.48	9.31		9.20	6.18	BBB/Baa1/BBB	Финансы
VTB NW '15	400 \$	5.01	29.03.13		29.09.15		35.0	100.97	0.13		99.75	102.20		4.65	4.94	2.69	BBB-/Baa2/BBB	Финансы

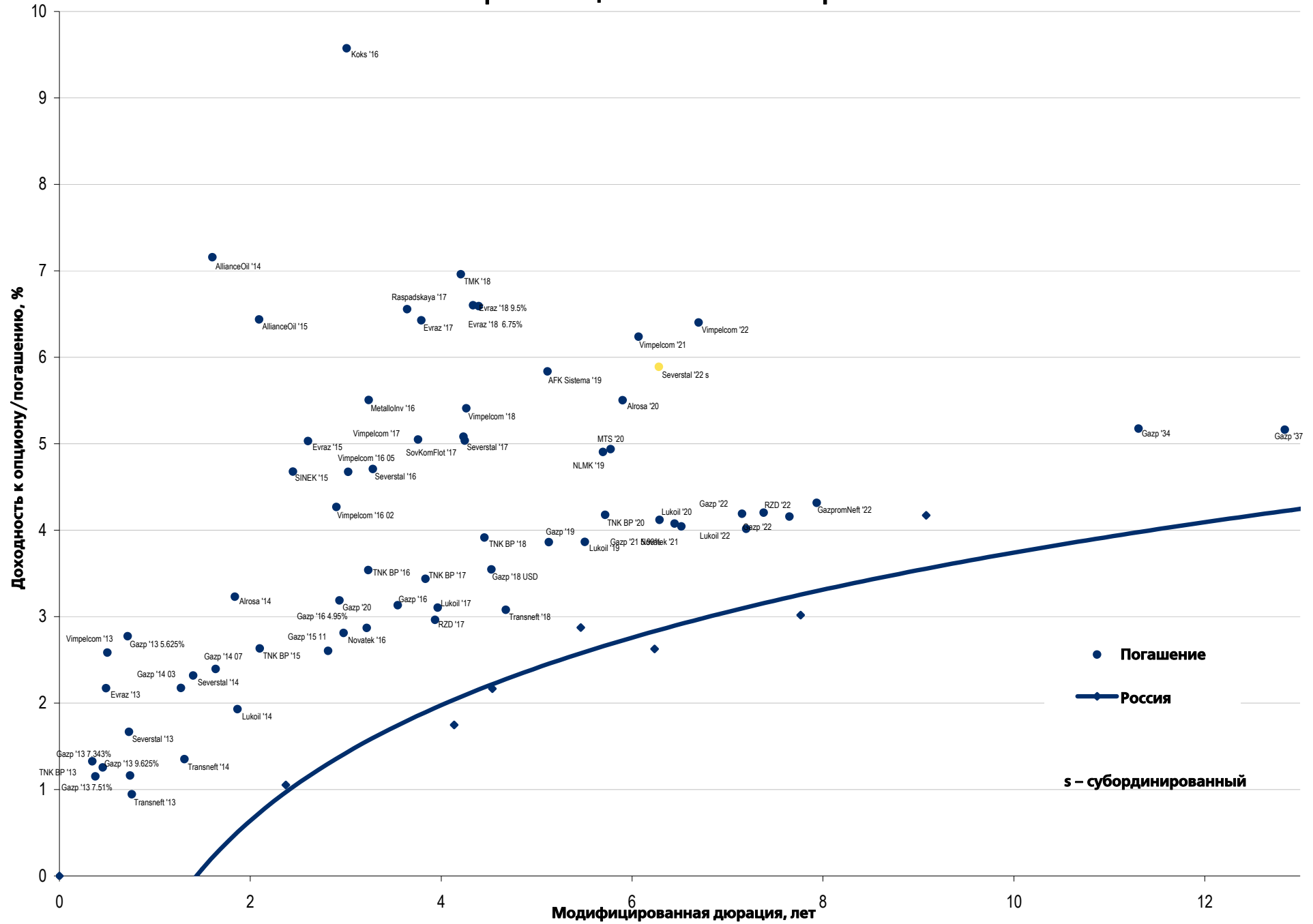


## Рынок корпоративных облигаций – Финансовый сектор

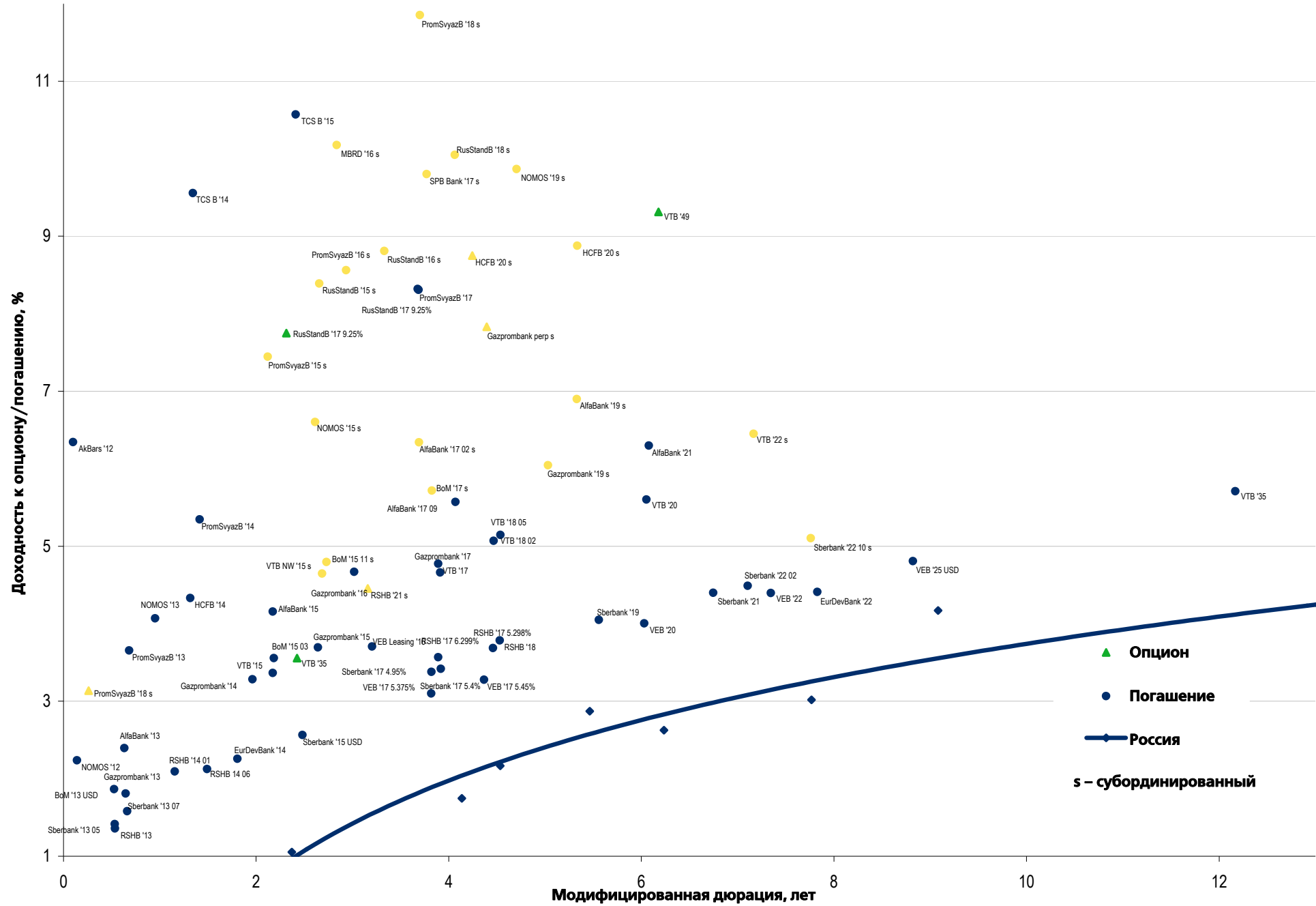




### Еврооблигации – Реальный сектор



# Еврооблигации – Финансовый сектор



## Департамент по операциям с долговыми инструментами

### Исполнительный директор, руководитель департамента

Борис Гинзбург, ginzburgbi@uralsib.ru

### Управление продаж и торговли

#### Руководитель управления

Сергей Шемардов, she\_sa@uralsib.ru

#### Управление продаж

Анна Карпова, karpovaam@uralsib.ru

Екатерина Кочемазова, kochemazovaea@uralsib.ru

Дмитрий Попов, popovdv@uralsib.ru

Алексей Соколов, sokolovav@uralsib.ru

Яна Шнайдер, shnayderyi@uralsib.ru

### Управление по рынкам долгового капитала

#### Корпоративные выпуски

Артемий Самойлов, samojlovaa@uralsib.ru

Алексей Чекушин, chekushinay@uralsib.ru

#### Региональные выпуски

Кирилл Иванов, ivanovkv@uralsib.ru

Александр Маргеев, margeevas@uralsib.ru

#### Сопровождение проектов

Гюзель Тимошкина, tim\_gg@uralsib.ru

Галина Гудыма, gud\_gi@uralsib.ru

Наталья Грищенко, grischenkovane@uralsib.ru

## Аналитическое управление

### Руководитель управления

Константин Чернышев, che\_kb@uralsib.ru

#### Дирекция анализа долговых инструментов

Руководитель Дмитрий Дудкин, dudkindi@uralsib.ru

#### Заместитель руководителя управления

Вячеслав Смольянинов, smolyaninovv@uralsib.ru

#### Долговые обязательства

Дмитрий Дудкин, dudkindi@uralsib.ru

Надежда Боженко, bozhenkonv@uralsib.ru

Ольга Стерина, sterinaoa@uralsib.ru

Антон Табах, tabakhav@uralsib.ru

Андрей Кулаков, kulakovan@uralsib.ru

Татьяна Днепровская, dnevprovskata@uralsib.ru

#### Стратегия

Вячеслав Смольянинов, smolyaninovv@uralsib.ru

#### Экономика

Алексей Девятков, devyatovae@uralsib.ru

Наталья Майорова, mai\_ng@uralsib.ru

Ольга Стерина, sterinaoa@uralsib.ru

#### Банки

Наталья Березина, berezinana@uralsib.ru

#### Анализ рыночных данных

Вячеслав Смольянинов, smolyaninovv@uralsib.ru

Дмитрий Пуш, pushds@uralsib.ru

Максим Недовесов, nedovesovmv@uralsib.ru

#### Нефть и газ

Алексей Кокин, kokinav@uralsib.ru

Станислав Кондратьев, kondratievsd@uralsib.ru

#### Нефть и газ

Алексей Кокин, kokinav@uralsib.ru

Станислав Кондратьев, kondratievsd@uralsib.ru

#### Электроэнергетика

Матвей Тайц, tai\_ma@uralsib.ru

Иван Рубинов, rubinoviv@uralsib.ru

#### Металлургия/Горнодобывающая промышленность

Валентина Богомолова, bogomolovava@uralsib.ru

#### Телекоммуникации/Медиа/ИТ

Константин Чернышев, che\_kb@uralsib.ru

Константин Белов, belovka@uralsib.ru

Николай Дьячков, dyachkovna@uralsib.ru

#### Минеральные удобрения/

#### Машиностроение/Транспорт

Денис Ворчик, vorchikdb@uralsib.ru

Артем Егоренков, egorenkovag@uralsib.ru

#### Потребительский сектор

Тигран Оганесян, hovhannisyan@uralsib.ru

Александр Шелестович, shelestovich@uralsib.ru

#### Недвижимость

Марат Ибрагимов, ibragimovmy@uralsib.ru

## Редакционная группа

#### Английский язык

Джон Уолш, walshj@uralsib.ru,

Тимоти Халл, hallt@uralsib.ru

Пол Де Витт, dewittpd@uralsib.ru

Хиссам Латиф, latifh@uralsib.ru

#### Дизайн

Ангелина Фриденберг, fridenbergav@uralsib.ru

#### Русский язык

Андрей Пятигорский, pya\_ae@uralsib.ru

Ольга Симкина, sim\_oa@uralsib.ru

Степан Чугров, chugrovss@uralsib.ru

Алексей Смородин, smorodinay@uralsib.ru

Настоящий бюллетень предназначен исключительно для информационных целей. Ни при каких обстоятельствах он не должен использоваться или рассматриваться как oferta или предложение делать oferty. Несмотря на то что данный материал был подготовлен с максимальной тщательностью, УРАЛСИБ не дает никаких прямых или косвенных заверений или гарантий в отношении достоверности и полноты включенной в бюллетень информации. Ни УРАЛСИБ, ни агенты компании или аффилированные лица не несут никакой ответственности за любые прямые или косвенные убытки от использования настоящего бюллетеня или содержащейся в нем информации. Все права на бюллетень принадлежат ООО «УРАЛСИБ Кэпитал», и содержащаяся в нем информация не может воспроизводиться или распространяться без предварительного письменного разрешения. © УРАЛСИБ Кэпитал 2012