



	11.11	10.11	09.11	05.11	04.11
20-00 МСК					
RUR/USD (ЦБ)	28,6889	28,6718	28,6502	28,668	28,765
EUR/USD	1,2908	1,2904	1,2915	1,2929	1,2863
URALS (\$/барр.)	35,66	37,06	36,74	38,09	38,32
Золото (\$/тр.унц.)	434,05	434,85	435,05	432	430,15

Инфляция (% к предыдущему месяцу)	0,4 (сентябрь)	0,4 (август)
ВВП (млрд. руб.)	13100,00 (2003 г.)	10834,2 (2002 г.)
Денежная база (млрд. руб.)	1489,3 (25.10)	1493,7 (18.10)
ЗВР ЦБ (млрд. \$)	107,338 (29.10)	105,2 (22.10)

Панорама

Краткий обзор валютных, денежных и фондовых рынков

Пятница 12 ноября 2004 года

Новости

Объем ЗВР Банка России на 5 ноября достиг 112,8 млрд долл. Таким образом, он увеличился за пять рабочих дней на 5,5 млрд долл. Последний раз столь значительное увеличение золотовалютных резервов за данный срок было отмечено еще в июле 1998г., когда ЗВР выросли за счет получения кредита МВФ.

ОАО "МегаФон" переносит дебютный выпуск рублевых еврооблигаций общей суммой 375 млн долл. на начало 2005г. Данные средства планируется использовать на инвестиционную программу компании в 2005г., поэтому размещение еврооблигаций состоится в начале 2005г. в зависимости от конъюнктуры рынка.

Балансовая прибыль Сбербанка за январь-сентябрь 2004г. составила 43,1 млрд руб., что на 27% больше, чем за аналогичный период 2003г. Чистая прибыль банка на 1 октября 2004г. составила 33,7 млрд руб., что соответствует чистой прибыли, полученной банком за весь 2003г. Объем вкладов физлиц в Сбербанке РФ за 9 месяцев 2004г. составил 1123,1 млрд руб., что составляет порядка 62% в совокупном остатке вкладов физлиц во всех коммерческих банках РФ.

ОАО "Нижнекамскшина" за январь-октябрь 2004г. произвело 9 млн 414,9 тыс. шин вместо запланированных 9,155 млн. шин. Рост производства относительно аналогичного периода 2003г. составил 6,6%. При этом объем товарной продукции за 10 месяцев 2004г. составил 9,862 млрд.руб. при плане 9 млрд 505,5 млн руб., рост к 2003г. - 4,3%. Выручка от реализации продукции выросла на 21,5% и составила 10,148 млрд.руб.

Fitch Ratings поместило приоритетный необеспеченный рейтинг В+ металлургической компании ОАО "Северсталь" в список Rating Watch с пометкой "негативный". Такое решение последовало за подачей предложения "Северстали" о покупке активов канадской сталелитейной компании Stelco Inc. Fitch полагает, что данное приобретение, возможно, будет иметь негативное влияние на кредитоспособность "Северстали" и значительно повысит финансовые риски компании. Данная сделка может привести к тому, что "Северсталь" примет на себя финансовые обязательства в общем объеме около 869 млн долл.

Внешторгбанк планирует в начале 2005г. выпустить еврооблигации в объеме не менее 500 млн долл. Объем внешнего долга ВТБ сейчас составляет 2 млрд долл. и до лета 2005г. он вырастет еще на 500 млн долл.

Суммарный объем производства предприятий группы "Ижмаш" за 10 месяцев 2004г. увеличился на 39% по сравнению с аналогичным периодом 2003г. - до 13 млрд 126 млн руб. Однако в октябре т.г. объем производства группы предприятий "Ижмаш" сократился на 23% - до 843 млн руб. В 2003г. суммарный объем производства предприятий группы "Ижмаш" увеличился на 15,2% по сравнению с итоговыми показателями 2002г. - до 11 млрд 456 млн руб. Выручка от продажи товаров, продукции, работ и услуг в прошедшем году составила 11 млрд 861 млн руб.

Выручка ОАО "Новолипецкий металлургический комбинат" (НЛМК) за 10 месяцев 2004г. выросла на 66% по сравнению с аналогичным периодом 2003г. - до 102,24 млрд руб., сообщает пресс-служба предприятия. За указанный период НЛМК произвел товарной продукции на 101,62 млрд руб., что на 65% больше, чем в январе-октябре 2003г. За 10 месяцев 2004г.

ОФЗ Минфин 17 ноября 2004г. проведет 2 аукциона по размещению дополнительных выпусков ОФЗ-АД на общую сумму 21 млрд руб. На аукционах будет предложен допвыпуск ОФЗ-АД 46014 в объеме 11 млрд руб. и допвыпуск ОФЗ-АД 46003 на 10 млрд руб.

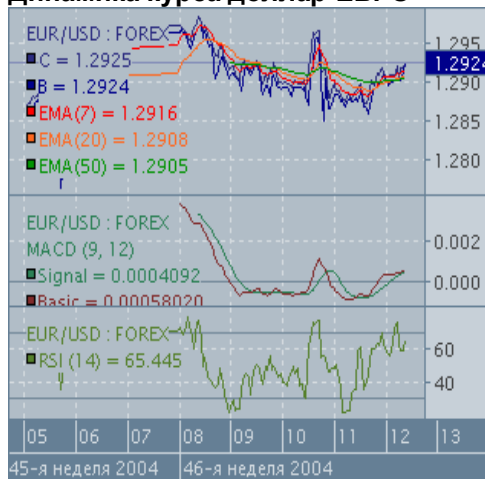
Совет директоров ОАО "Седьмой континент" принял решение об установлении цены не в рамках преимущественного права приобретения акций в НП "Фондовая биржа РТС" в рамках IPO в размере 275 руб. за одну акцию. Цена размещения по преимущественному праву составила 265 рублей.

Чистая прибыль ОАО "АВТОВАЗ" за 9 месяцев 2004г. выросла по сравнению с аналогичным периодом 2003г. в 1,8 раза - до 5 млрд 447 млн руб. EBITDA ОАО "АВТОВАЗ" (прибыль до налогов, процентов и амортизации) за указанный период составила 11 млрд 867 млн руб., что на 22,6% больше, чем годом ранее. Выручка ОАО "АВТОВАЗ" в январе-сентябре 2004г. выросла на 16,5% - до 92 млрд 996 млн руб. В январе-сентябре 2004г. ОАО "АВТОВАЗ" реализовало на внутреннем рынке 477 тыс. 700 автомобилей (+2,7% к 2003г.), экспортировало 70 тыс. 487 автомобилей.

Внутренний валютный и денежный рынки

		11.11	10.11	09.11	05.11	04.11
Ставка рефинансир. ЦБ	% год	13	14 (с 15.01.04 по 14.06.04)			
Остатки КО в ЦБ	млрд. р.	289,6	327,6	307,1	227,9	249,0
Депозиты КО в ЦБ	млрд. р.	206,7	168,7	193,6	170,6	171,3
МIBOR 1 день	% год	1,18	1,34	1,28	1,34	1,32
ETC (today, USD)	руб.	-	28,6875	28,67	28,6525	28,767
ETC (today, EUR)	руб.	36,986	37,054	37,054	36,895	36,88
Расчет. кросс-курс EUR/USD по ETC		-	1,2916	1,2924	1,2877	1,2820

Динамика курса доллар-ЕВРО



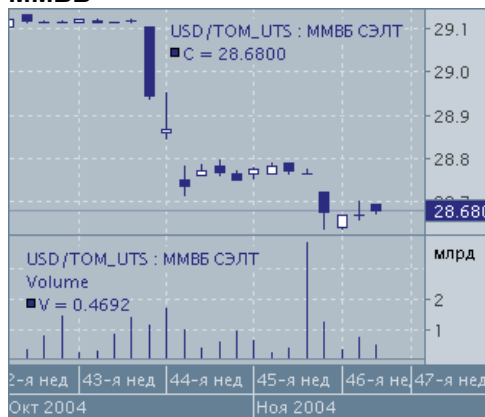
Международный валютный рынок. Выходной день в США способствовал тому, что торги на рынке forex были довольно неактивными, волатильность была невысокой. Торги по евродоллару проходили в диапазоне 1,2880-1,2907, по британскому фунту 1.8413-1,8470. Слабо укрепился швейцарский франк с 1,1821 до 1,1770. Более значительно укрепилась японская йена (с 107,18 до 106,6) на ожидания хороших данных по приросту ВВП и промпроизводства в 3 квартале. Ожидания оказались напрасными: рост в 3 квартале составил всего 0,3 %, что намного ниже как результатов 2 квартала (1,1%), так и консенсус-прогноза (2,1%). Поэтому японская валюта, курс которой к 6-00 МСК достиг 105,1 уже начал расти, и уже достиг уровня 106 йен за доллар.

Обращает на себя внимание вчерашняя динамика золота и швейцарского франка, которые торгуются в настоящее время как резервные активы. Их стабильный рост продолжает показывать однозначный долгосрочный настрой инвесторов на снижение американского доллара.

Динамика валютных курсов сегодня во многом будет определяться ожиданиями данных по объему розничных продаж в октябре и индекса настроений потребителей Мичиганского ун-та в ноябре в США. Последний показатель (17-45 МСК) очень важен, т.к. это первое очень важное исследование настроений потребителей в США после президентских выборов, и если он покажет снижение, то это может вызвать очень резкое снижение доллара (возможно пробитие отметки 1,3 на евродолларе), т.к. большинство наблюдателей ожидает улучшения потребительских настроений после выборов.

Внутренний валютный рынок. Динамика котировок в ходе вчерашних торгов определялась, прежде всего отсутствием активных движений на международном валютном рынке в связи с выходным днем в США и дальнейшим осмыслением участниками торгов высказываний А.Улюкаева о том, что номинальный курс рубля при сохранении текущей ситуации на международном валютном рынке составит 28,6-29. В связи с этим котировки колебались в узком диапазоне 28,67-28,695. ЦБ не принимал активного участия в торгах, объемы торгов были на низком уровне. Ситуация на денежном рынке по-прежнему характеризуется переизбытком рублевых ресурсов, особенно у крупных банков, стоимость МБК не превышает 0,5 %.

Динамика курса рубль-доллар на ММВБ



Внутренний рынок облигаций

		11.11	10.11	09.11	05.11	04.11
Торги в секции госбумаг на ММВБ	млн. руб.	2096,76	121,77	141,58	1665,92	1170,26
Сумма средств в ТС ММВБ	млн. руб.	3827,8	3286,5	3475,5	3261,8	2882,8
Объем рынка ОФЗ по номиналу	млрд. руб.	Н.Д.	Н.Д.	501,9	501,9	501,11
Капитализация рынка ОФЗ	млрд. руб.	Н.Д.	Н.Д.	486,81	486,38	485,85
Первичные размещения негос. сектора облигаций	млрд. руб.	0,148	0,153	0	0	3,6
Вторичные торги негос. сектора облигаций	млрд. руб.	3,294	2,376	2,282	5,213	6,445
Индекс корп. обл ММВБ		104,14	104,17	104,28	104,29	104,26

Доходность облигаций первого эшелона

	RUR		USD	
	погаш.	YTM (%)	погаш.	YTM (%)
Газпром	18.01.07	7,18	25.04.07	4,79
АЛРОСА	23.10.05	5,95	06.05.08	7,58
ТНК	28.11.06	7,12	06.11.07	5,67

Лидеры и аутсайдеры

Белгор2003	10,00	ГАЗПРОМ А2	-1,45
Башкирэн2в	1,44	СанИнтБрюФ	-1,40
Балтимор01	0,99	АЛРОСА 9в	-1,00
БИН-01 обл	0,85	КОМИ 5в об	-1,00
БВК-01 об	0,60	МГор24-об	-0,75



Ближайшие размещения:

- 16.11.04 Салаватнефтеоргсинтез. Ожидаемая доходность к оферте – 10,25 %-10,75% годовых.
- 17.11.04 Ярославская область. Ожидаемая доходность к погашению – 11,75 % годовых.
- 23.11.04 Коми
- 23.11.04 Балтика

Рынок ГКО-ОФЗ Доходности к погашению: 2004 – до 0,58%, 2005-07 – 4,04-6,29%, 2008-18– 6,63-7,80%.

Рынок корпоративных облигаций. Вчера произошло довольно редкое для рынка рублевых облигаций явление, когда бумаги первого эшелона не просто снизились, но и стали лидерами снижения. Распродажа, начала которой мы опасались, все-таки произошла. Часть инвесторов-нерезидентов решила зафиксировать прибыль на фоне опасений сохранения стабильности рубля до конца года. Кроме того негативное давление на рынок создается благодаря снижению американских госбумаг, и крепнущей уверенности в том, что ставки ФРС будут повышены и на декабрьском заседании FOMC, что будет оказывать негативное воздействие на мировые долговые рынки, а в связи с тем, что спреды суверенных еврооблигаций к UST находятся на исторических минимумах, то соответственно потенциал для дальнейшего роста суверенных, а следовательно и корпоративных еврооблигаций в ближайшее время оценивается как низкий, что будет сдерживать и дальнейшие покупки нерезидентов и по рублевым облигациям Москвы и 1 эшелона. Кроме того, вчерашняя информация о том, что Минфин планирует в декабре дополнительные размещения госбумаг, также не будет способствовать росту курсовой стоимости Москвы и 1 эшелона.

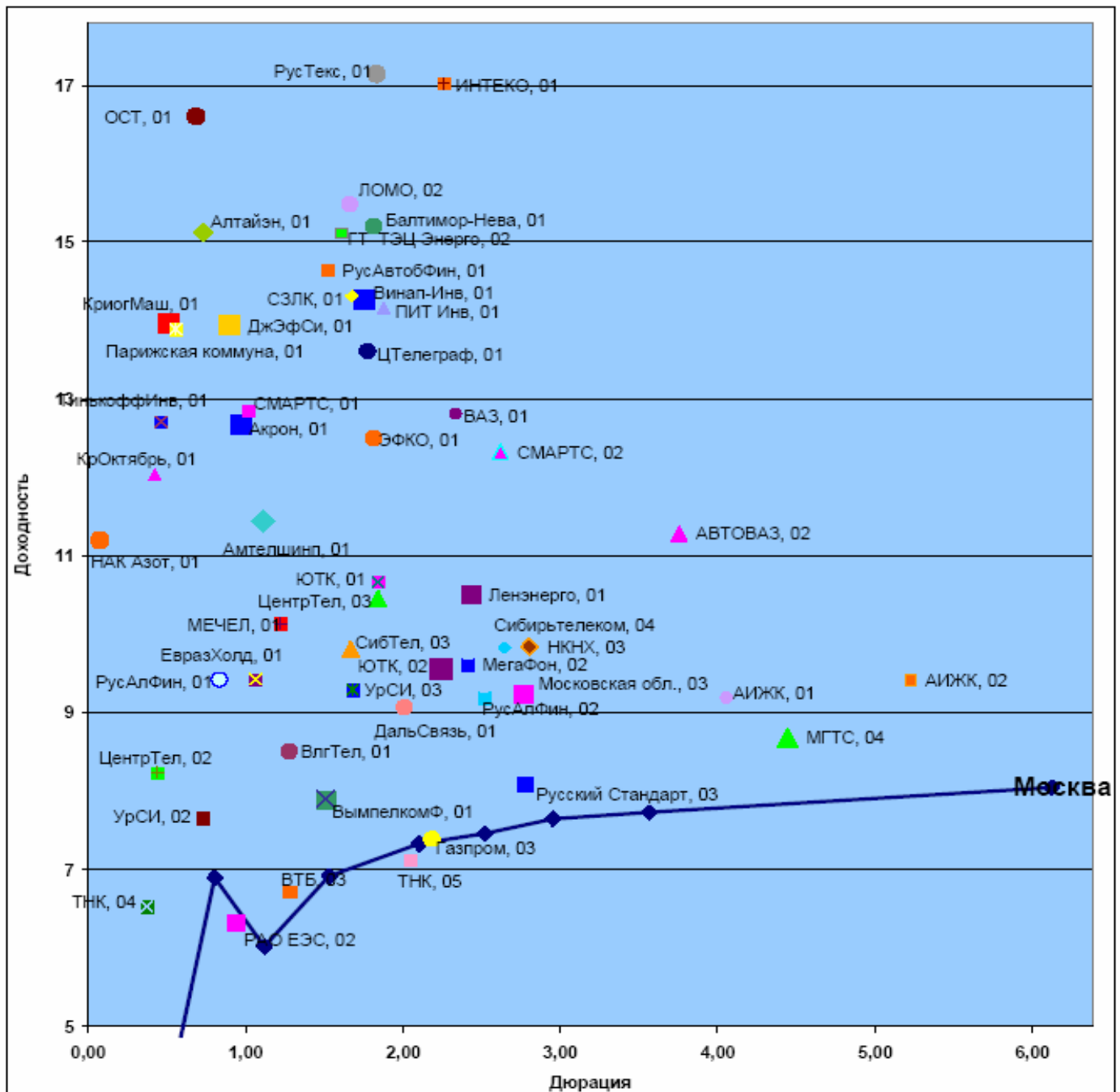
В ходе вчерашних торгов продолжилось снижение и по большинству бумаг и второго эшелона, главным образом за счет телекоммуникационного сектора. В этом секторе остались переоцененными МГТС,4 и Волгателеком,01, недооценены АвтоВАЗ, Амтелшинпром, ЮТК,1, Мечел,1 и Евразхолдинг,1. И хотя вполне возможны точечные покупки по недооцененным выпускам, мы ожидаем, что большинство бумаг 2 эшелона снизятся.

В 3 эшелоне продолжают разнонаправленные движения котировок, однако, судя по некоторым признакам, количество нерыночных сделок возрастает, поэтому судить о реальных настроениях в этом сегменте сейчас достаточно сложно, хотя очевидно, что явного сброса бумаг все-таки нет.

- Сегодня мы ожидаем продолжения снижения цен в 1 эшелоне и по облигациям Москвы, особенно в длинных бумагах. В 2 и 3 эшелоне более вероятно боковое движение.

Изменения цен, объемы торгов и текущая доходность негосударственных облигаций

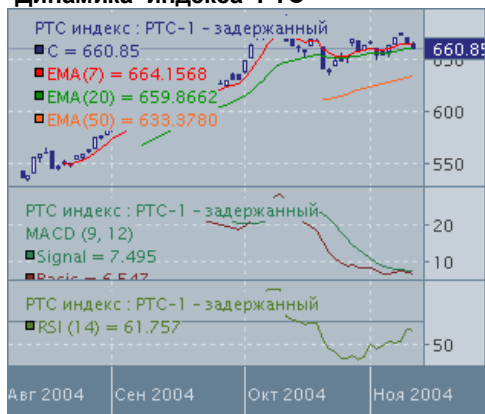
	Изм. цен % от ном.	Спрэды П.п.	Рын.сделок Шт.	Рын. Оборот Руб.	Сделки в РПС Шт.	Объем в РПС Руб.	Общий оборот руб.
РМОВ	-0,25	0,85	373	627 445 669	74	1 236 699 065	1 864 144 734
Корпоративные облигации в разрезе эшелонов							
1 эшелон	-1,13	1,37	33	46 137 412	7	354 005 568	400 142 980
2 эшелон	-0,11	0,51	82	149 326 126	20	211 223 270	360 549 396
3 эшелон	0,06	0,72	200	131 092 366	44	538 372 485	669 464 851
Корпоративные облигации в разрезе отраслей							
Банки	-0,06	0,73	45	27 565 294	7	70 913 971	98 479 265
Телекоммуникации и связь	-0,25	0,49	45	63 279 491	3	41 460 000	104 739 491
Машиностроение	-0,17	0,47	21	25 051 234	10	54 199 420	79 250 654
Металлургия	0,07	0,36	68	103 035 503	24	225 008 174	328 043 677
ТЭК	-1,13	1,45	29	41 707 233	6	343 873 068	385 580 301
Химия и нефтехимия	0,11	0,59	22	4 996 930	2	20 217 000	25 213 930
Лесная и целлюлозно-бумажная	0,00	0,45	11	1 157 950	1	10 050 000	11 207 950
Потребительский рынок	0,00	1,07	48	19 242 859	12	294 653 940	313 896 799
Ипотека и строительство	0,20	0,58	16	17 301 493	1	10 610 000	27 911 493



Рынок акций

	10.11.04	09.11.04	05.11.04	04.11.04	03.11.04
Индекс РТС	660,85	664,87	670,84	662,65	657,69
Объем торгов на ММВБ (млрд. руб.)	10,362	9,167	9,830	11,093	10,100
DJIA (20-00 МСК)	10440,5	10420,7	10379,4	10387,5	10158,3
NASDAQ 100 (20-00 МСК)	1529,5	1522,2	1526,9	1525,2	1508,4
Nikkei (20-00 МСК)	10846,9	10995,0	10983,8	11061,8	10887,8

Динамика индекса РТС

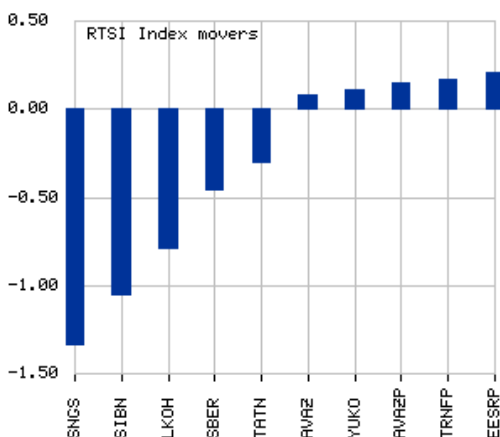


• Лидеры роста:

АвтоВАЗ пр.	9,60%
ЗМЗ	8,70%
АвтоВАЗ	4,92%
ГУМ	4,83%
Красный Октябрь	4,83%

• Лидеры падения:

ЯкутскЭн	-25,00%
ДВМП	-6,42%
Уфанефтехим пр.	-4,90%
Сибнефть	-3,68%
Северсталь	-3,03%



• Стагнация рынка продолжается практически весь день. С утра «голубые фишки» пытались вырасти из-за покупок подешевевших бумаг после падения среды, однако незначительный в целом объем спроса не позволил рынку вырасти и закрытие по большинству бумаг произошло несколько ниже уровней среды. Главной причиной отсутствия идей у российских игроков стал выходной в США, в связи с чем, объемы операций нерезидентов резко снизился.

• Однако в конце дня снижение усилилось, после того как на лентах информантов появилась информация о возобновлении проверок нефтяных компаний и предъявлении налоговых претензий ТНК-ВР.

• В результате по итогам торгов в РТС все голубые фишки снизились, кроме ЮКОСа и Ростелекома. Индекс РТС потерял 0,6 %. Индекс ММВБ снизился на 0,46 %. На ММВБ в положительной зоне сумел остаться Сбербанк. Акции ЮКОСа выросли на основании информации о том, что итальянский концерн ENI объявил о своем интересе к российским активам в т.ч. и акциям ЮКОСа. Акции Сбербанка в последние дни вошли в коридор 13980-14300 и пока никак не могут из него выйти, и даже обнародованные вчера очень неплохие результаты банка по РСБУ за 9 месяцев текущего года не сподвигнули эту бумагу на активный рост, однако мы по-прежнему считаем, что в среднесрочной перспективе акции крупнейшего банка страны останутся в числе лидеров роста на российском рынке.

• Лидером роста на обеих торговых площадках стали акции АвтоВАЗа. Игра на повышение началась после объявления о том, что чистая прибыль ОАО "АВТОВАЗ" за 9 месяцев 2004г. выросла по сравнению с аналогичным периодом 2003г. в 1,8 раза, а количество реализованных автомобилей – на 2,7 %. Фактически данные акции росли просто в условиях отсутствия прочих положительных корпоративных новостей, т.к. рост чистой прибыли шел в основном за счет роста отпускных цен на продукцию, а доля АвтоВАЗа на рынке РФ продолжает сокращаться.

• Мы ожидаем, что давление на акции российского нефтяного сектора будет продолжаться. Цены на нефть вновь снижаются, акции западных нефтяных компаний снижаются, а страх инвесторов перед новыми налоговыми претензиями, скорее всего, усилится. Кроме того, в последний рабочий день недели существенных покупок по всему спектру бумаг в принципе не ожидается.

• Однако серьезного снижения на рынке мы не ожидаем. Индексобразующие акции Лукойла поддерживаются благодаря скупке со стороны Conoco Phillips, американские рынки акций, скорее всего продолжат послевыборное ралли, которое подкрепляется снижающимися ценами на нефть.

• Мы ожидаем, что до конца месяца рынок продолжит боковое движение в диапазоне 640-670 п. по индексу РТС. Ориентир по индексу РТС на конец недели: 655-665 п.

08/11/2004 Понедельник

- Выплата купона Газпром, 2 [Облигации] Ставка купона - 15 %. Размер купона (RUR) - 75
Объем - 5 000 000 000 / RUR. Номинал – 1000. Оценочная сумма выплаты - 375 000 000
- Германия Индекс доверия потребителей в октябре ICON
- 12:30 Великобритания Индекс цен производителей в октябре без учета сезонных колебаний
- 19:00 США Индекс деловой активности в обрабатывающем секторе промышленности по данным ФРБ Канзаса в октябре

09/11/2004 Вторник

- Выплата купона РИТЭК, 3 [Облигации]. Ставка купона - 1 %. Размер купона (RUR) - 4.99
Объем - 700 000 000 / RUR. Номинал – 1000. Оценочная сумма выплаты - 3 493 000
- Выплата купона Уралсвязьинформ, 2 [Облигации]. Ставка купона - 17.5 %. Размер купона (RUR) - 43.15
Объем - 1 000 000 000 / RUR. Номинал – 1000. Оценочная сумма выплаты - 43 150 000
- Погашение РИТЭК, 3 [Облигации]. Объем - 700 000 000 / RUR. Номинал – 1000
- Состоится внеочередное общее собрание акционеров ОАО "Мобильные ТелеСистемы" (МТС), которое изберет новый совет директоров компании. 11 октября 2004г. состоялось заседание совета директоров ОАО "МТС", на котором был утвержден список кандидатов в члены нового совета директоров, выдвинутых акционерами компании. В состав совета директоров впервые выдвинуты кандидатуры независимых директоров: директора компании Lazard & Co. GmbH Frankfurt Гельмута Ройшенбаха и главы российского представительства RWE AG Карстена Вебера.
- Акционеры ОАО "Воронежэнерго" на внеочередном собрании переизберут совет директоров общества. Собрание пройдет в очной форме. Кроме того, акционерам предстоит обсудить вопрос о передаче ОАО "Воронежская управляющая энергетическая компания" полномочий единоличного исполнительного органа ОАО "Воронежэнерго". Напомним, акционеры "Воронежэнерго" на внеочередном собрании 31 марта 2004г.
- 02:50 Япония Банковское кредитование в октябре
- 02:50 Япония Денежная масса в октябре
- 12:30 Великобритания Сальдо торгового баланса в сентябре за исключением торговли со странами ЕС
- 13:00 Германия Индекс ожиданий в ноябре от института ZEW
- 13:00 Германия Индекс текущих экономических условий в ноябре от института ZEW
- 13:00 Еврозона Индекс ожиданий в ноябре от института ZEW
- 13:00 Еврозона Индекс текущих экономических условий в ноябре от института ZEW
- 15:45 США Продажи в магазинах ICSC-UBS за неделю до 6 ноября
- 16:55 США Redbook Индекс продаж в крупных магазинах за неделю до 4 ноября
- 18:00 США Оптовые запасы в сентябре
- 18:00 США Оптовые продажи в сентябре
- 18:00 США Индекс экономического оптимизма IBD/TIPP в ноябре
- 18:00 США Richmond Fed Shipments в октябре
- 02:30 США Доверие потребителей за неделю до 7 ноября ABC/Money

10/11/2004 Среда

- Выплата купона Санкт-Петербург, 25015 [Облигации]. Ставка купона - 13 %. Размер купона (RUR) - 6.48
Объем - 250 000 000 / RUR. Номинал – 100. Оценочная сумма выплаты - 16 200 000
- Выплата купона Санкт-Петербург, 25032 [Облигации]. Ставка купона - 13.5 %. Размер купона (RUR) - 6.73
Объем - 350 000 000 / RUR. Номинал – 100. Оценочная сумма выплаты - 23 555 000
- Выплата купона Новые черемушки, 1 [Облигации]. Ставка купона - 18 %. Размер купона (RUR) - 89.75
Объем - 200 000 000 / RUR. Номинал – 1000. Оценочная сумма выплаты - 17 950 000
- Выплата купона Транснефтепродукт, 1 [Облигации]. Ставка купона - 8.9 %. Размер купона (RUR) - 44.38
Объем - 1 000 000 000 / RUR. Номинал – 1000. Оценочная сумма выплаты - 44 380 000
- Выплата купона Нортгаз-Финанс, 1 [Облигации]. Ставка купона - 16 %. Размер купона (RUR) - 79.78
Объем - 2 100 000 000 / RUR. Номинал – 1000. Оценочная сумма выплаты - 167 538 000
- Размещение Евросервис Финанс, 1 [Облигации]. Объем - 600 000 000 / RUR. Номинал – 1000
- Внеочередное собрание акционеров ОАО "СУЭК" рассмотрит вопрос о допэмиссии акций.
- 02:50 Япония Сальдо платежного баланса в сентябре
- 02:50 Япония Сальдо торгового баланса в сентябре
- 08:00 Япония Индекс доверия потребителей в октябре

- 10:00 Германия Внешняя торговля в сентябре без учета сезонных колебаний
- 10:00 Германия Внешняя торговля в сентябре с учетом сезонных колебаний
- 10:00 Германия Сальдо платежного баланса в сентябре без учета сезонных колебаний
- 10:45 Франция Сальдо торгового баланса в сентябре
- 10:45 Франция Промышленное производство в сентябре
- 10:45 Франция Производство в обрабатывающем секторе промышленности в сентябре
- 12:00 Еврозона Ежемесячный отчет МЭА по рынку нефти
- 13:30 Великобритания Отчет Банка Англии по инфляции
- 15:00 США Ипотечное кредитование за неделю до 6 ноября / MBA Mortgage Application Index
- 16:30 США Индекс деловой активности в технологическом секторе по данным ФБ Нью-Йорка в октябре
- 16:30 США Количество заявок на пособие по безработице
- 16:30 США Индекс цен на импорт в октябре
- 16:30 США Индекс цен на экспорт в октябре
- 16:30 США Предварительные данные по сальдо торгового баланса в сентябре
- 18:30 США Запасы нефти за неделю до 6 ноября
- 20:00 США Индекс деловой активности в обрабатывающем секторе промышленности по данным ФБ Чикаго в сентябре
- 22:00 США Отчет Казначейства за октябрь
- **22:15 США Решение по ставке ФРС**

11/11/2004 Четверг

- Выплата купона Мурманская обл., 1 [Облигации]. Ставка купона - 16 %. Размер купона (RUR) - 39.89
Объем - 250 000 000 / RUR. Номинал – 1000. Оценочная сумма выплаты - 9 972 500
- Выплата купона КАМАЗ-ФИНАНС, 1 [Облигации]. Ставка купона - 15.3 %. Размер купона (RUR) - 76.71
Объем - 1 200 000 000 / RUR. Номинал – 1000. Оценочная сумма выплаты - 92 052 000
- Оферта КАМАЗ-ФИНАНС, 1 [Облигации]. Цена оферты – 100. Объем - 1 200 000 000 / RUR
Номинал – 1000.
- Погашение Мурманская обл., 1 [Облигации]. Объем - 250 000 000 / RUR. Номинал – 1000
- Акционеры ОАО "НОВАТЭК" на внеочередном собрании примут решение о выплате дивидендов за 9 месяцев 2004г. Совет директоров компании рекомендовал им выплатить дивиденды в размере 1 млрд 444 млн 480 тыс. руб., что составляет 642,84 руб на одну обыкновенную акцию ОАО "НОВАТЭК" номинальной стоимостью 100 руб. каждая. На повестку дня также вынесен вопрос о переизбрании совета директоров ОАО "НОВАТЭК" и об одобрении сделки, в совершении которой имеется заинтересованность, связанной с заключением договора купли-продажи доли ООО "Геойлбент" между ОАО "НОВАТЭК" и ЗАО "ЛЕВИТ". Также акционеры рассмотрят вопрос об участии компании в некоммерческом партнерстве "Межрегиональная биржа нефтегазового комплекса" и внесут изменения и дополнения в устав компании.
- США: Национальный Праздник День Ветеранов
- 02:50 Япония Индекс цен на корпоративные услуги в октябре
- 02:50 Япония Еженедельные потоки портфельных инвестиций
- 08:00 Япония Заказы в машиностроении в сентябре
- 11:00 Германия Прирост ВВП в 3 квартале с учетом сезонных колебаний (предварительно)
- 10:00 Германия Прирост ВВП в 3 квартале без учета сезонных колебаний (предварительно)
- 10:00 Германия Прирост ВВП в 3 квартале с учетом календарных колебаний (предварительно)
- 11:00 Еврозона Выступление члена правления ЕЦБ Manuel Gonzales-Paramo на ежегодном Международном Финансовом и Экономическом Форуме в Вене
- 14:00 Еврозона Выступление президента ЕЦБ Ж.-К. Трише на OECD мировом форуме в Палермо, Италия

12/11/2004 Пятница

- Выплата купона Чувашия, 24001 [Облигации]. Ставка купона - 12 %. Размер купона (RUR) - 30.25
Объем - 285 000 000 / RUR. Номинал – 1000. Оценочная сумма выплаты - 8 621 250
- Выплата купона Праймери Дон, 1 [Облигации]. Ставка купона - 14.5 %. Размер купона (RUR) - 36.15
Объем - 1 000 000 000 / RUR. Номинал – 1000. Оценочная сумма выплаты - 36 150 000
- Оферта Праймери Дон, 1 [Облигации]. Цена оферты – 101. Объем - 1 000 000 000 / RUR.
Номинал – 1000
- 02:50 Япония Прирост ВВП в 3 квартале
- 07:30 Япония Уточненные данные по промышленному производству в сентябре
- 10:00 Германия Гармонизированный индекс цен потребителей в октябре (окончательно)
- 10:00 Германия Индекс цен потребителей в октябре (окончательно)
- 10:45 Франция Гармонизированный индекс цен потребителей в октябре (предварительно)

- 10:45 Франция Индекс цен потребителей в октябре (предварительно)
- 10:45 Франция Стержневой индекс цен потребителей в октябре (предварительно)
- 10:50 Франция Прирост ВВП в 3 квартале (предварительно)
- 13:00 Еврозона Прирост ВВП по еврозоне-12
- 13:00 Еврозона Индикатор ВВП в 4 квартале
- 13:00 Еврозона Индикатор ВВП в 1 квартале 2005
- 16:30 США Объемы розничных продаж и продуктов питания в октябре
- 16:30 США Объемы розничных продаж и продуктов питания за исключением автомобилей
- 17:45 США Индекс настроения потребителей Университета Мичигана в ноябре
- 18:00 США Деловые запасы в сентябре
- 21:00 США Выступление управляющего ФРС Mark Olson по вопросам банковского управления в Вашингтоне
- 22:00 США Протокол заседания FOMC в Вашингтоне от 21 сентября
- 00:30 США Денежный агрегат M2 за неделю до 4 ноября

Источник: Reuters, www.alpari-idx.ru, www.cbonds.ru, www.rbc.ru