

## Рублевые выпуски

YTM, %	знач.	Изменение, б.п.		YTD
		за ден.	за мес.	
ОФЗ 46020	7.8	-	20	(345)
Газпром-11	7.0	1	1	(202)
Система-3	7.3	(4)	6	(486)

## Сырьевые рынки

	знач.	Изменение, %		YTD
		за ден.	за мес.	
Золото, \$/унция	1 408.7	0.3	4.3	28.4
Urals, \$/барр.	86.5	(0.7)	5.1	13.0
S&P Металлы, инд.	1 913.4	0.5	3.9	12.1
S&P C/x прод., инд.	769.7	(2.0)	5.9	25.0

## Денежный рынок

RUB млрд.	знач.	Изменение		YTD
		за ден.	за мес.	
РЕПО в ЦБ	0.1	(0.2)	0.0	(114.4)
Корсчета	601.6	(7.7)	16.8	(232.5)
Депозиты в ЦБ	292.7	(1.0)	(58.7)	(147.6)

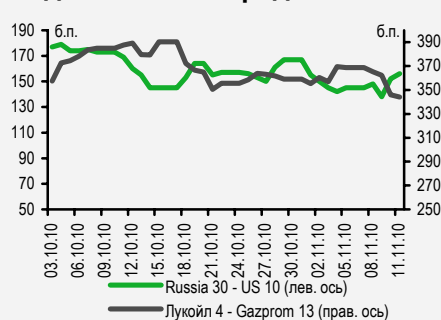
б.п.	знач.	Изменение, б.п.		YTD
		за ден.	за мес.	
NDF 1Y, %	4.29	1	38	(219)
MOSPrime O/N, %	2.86	3	23	(159)

б.п.	знач.	Изменение, %		YTD
		за ден.	за мес.	
USDRUB	30.64	(0.2)	1.8	2.0

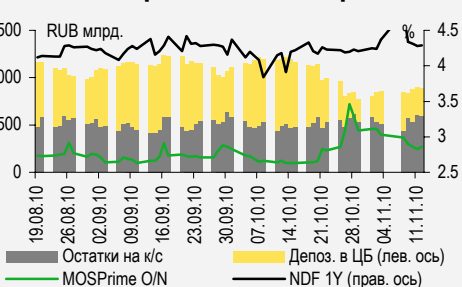
## Индексы

б.п.	знач.	Изменение, б.п.		YTD
		за ден.	за мес.	
Russia 30 - UST 10	156.0	4	(4)	-
EMBI + Spread	277.4	-	(10.8)	(17.0)

## Индикативные спреды



## Индикаторы денежного рынка



Источники: РТС, ММВБ, Bloomberg, оценки УРАЛСИБа

## СТРАТЕГИЯ

### ВНЕШНИЙ РЫНОК

Главным событием дня станет публикация ВВП еврозоны за III квартал. Европейская валюта приблизилась к шестимесячному минимуму – 1,36 долл./евро из-за усиления опасений по поводу долгов PIIGS. Евробонды завершили день снижением, сегодня вновь возможен нисходящий тренд на открытии. .... стр. 2

### ВНУТРЕННИЙ РЫНОК

Минфин надеется сэкономить 100–120 млрд руб. Резервного фонда, за счет того что бюджетные доходы могут оказаться выше запланированных. Меткомбанк выходит на рынок с дебютным выпуском облигаций на сумму 900 млн руб. .... стр. 2

## ДЕНЕЖНЫЙ РЫНОК

Уровень ликвидности вчера незначительно снизился, но это привело к повышению однодневных ставок на межбанковском рынке. Сегодня рубль ожидает ослабление к доллару на фоне падения азиатских фондовых индексов и нефтяных котировок. .... стр. 3

## КОРПОРАТИВНЫЕ СОБЫТИЯ

### ФЕДЕРАЛЬНАЯ СЕТЕВАЯ КОМПАНИЯ (ВВВ/ВAA2/-)

Компания опубликовала достойные результаты за I полугодие 2010 г. по МСФО, отразившие значительный рост операционных показателей за счет внедрения системы тарифообразования RAB. Чистый долг компании по-прежнему отрицательный. Мы не ожидаем реакции в облигациях ФСК на публикацию отчетности. Выпуски оценены справедливо и торгуются на одном уровне с облигациями другой инфраструктурной монополии – РЖД (ВВВ/Ваa1/ВВВ). .... стр. 4

### ПРОМСВЯЗЬБАНК (В/ВА2/В+)

Вчера Moody's подтвердило рейтинги банка на уровне «Ва2» и изменило прогноз по ним с «Негативного» на «Стабильный», отметив ряд улучшений в кредитном профиле. Еврооблигации Промсвязьбанка выглядят привлекательными относительно выпусков конкурентов. .... стр. 5

## RUSSIAN INFORMER

Новости и комментарии, относящиеся к рынку акций, см. в нашем ежедневном издании [Russian Informer](#).

## СТРАТЕГИЯ

### Внешний рынок

**Динамику рынков определит ВВП зоны евро за III квартал.** Главным событием пятницы можно назвать публикацию предварительной оценки ВВП еврозоны за III квартал 2010г. Согласно оценкам аналитиков, рост европейской экономики замедлился до 0,5% с 1% во II квартале. В последнее время инвесторы вновь испытывают опасения относительно долгов стран PIIGS, доходности бумаг которых непрерывно растут. Мы уже указывали на готовность органов управления ЕС сделать все возможное, чтобы предотвратить суверенные дефолты. В период обострения кризиса европейских долгов, то есть в конце весны – начале лета нынешнего года, европейская валюта резко ослабла, опускаясь до отметки 1,27 долл./евро, благодаря чему ускорился рост экономики в зоне евро. Вчера евро продолжил снижение, наметившееся в последние несколько дней, и приблизился к уровню 1,36 долл./евро, минимальному за последние шесть месяцев – при том что еще неделю назад он стоил 1,42 долл./евро. Из-за обострения ситуации в Европе мировые финансовые индексы снижались в главе с бумагами финансового сектора. В США сегодня публикуется индекс потребительского оптимизма – участники рынка ожидают, что благодаря позитивным данным по рынку труда показатель вырос до 69 пунктов.

**Продажи в Евробондах продолжились.** Вчера спред индикативного суверенного выпуска Russia'30 расширился еще на 5 б.п. до 158 б.п., цена бумаги упала еще на 39 б.п. до 120% от номинала. После массивной распродажи накануне остальные суверенные выпуски потеряли в цене уже меньше – в среднем 35 б.п. В корпоративном сегменте также преобладали продажи, хотя отдельные бумаги все же выросли в цене. Еврооблигации нефтегазового сектора завершили день падением, бумаги Газпрома снизились на 30 б.п., а ЛУКОЙЛа – в среднем на 70 б.п. В финансовом секторе инвесторы продавали еврооблигации Промсвязьбанка, Альфа-Банка, Газпромбанка. Бумаги Сбербанка практически не изменились в цене по итогам торговой сессии, а в облигациях ВТБ была отмечена разнонаправленная динамика: покупки на коротком конце и заметные продажи на длинном. Азиатские рынки сегодня утром снижаются – инвесторы вновь испытывают опасения, что после публикации неутешительных данных по инфляции китайское правительство предпримет очередные шаги для ужесточения денежно-кредитной политики, идут вниз и фьючерсы на американские фондовые индексы. Мы ожидаем, что торги в России откроются снижением.

*Ольга Стерина, sterinaoa@uralsib.ru*

### Внутренний рынок

**Средства Резервного фонда экономят.** Вчера замминистра финансов РФ Татьяна Нестеренко заявила, что в текущем году из Резервного фонда на финансирование бюджетного дефицита может быть направлено на 100–120 млрд руб. меньше, чем сообщалось ранее, поскольку доходы бюджета будут чуть выше запланированных. В настоящее время правительство намерено потратить на покрытие дефицита, который, согласно официальному прогнозу, составит 5,3% ВВП, 1,4 трлн руб. из Резервного фонда, а остальные средства занять посредством размещения ОФЗ. Нестеренко отметила, что объем заимствований останется на намеченном уровне. Мы, между тем, не раз выражали свои сомнения в последнем, так как ожидаем существенно лучшей динамики бюджета, чем предусматривает правительственный прогноз. В пользу нашего мнения говорят итоги девяти месяцев 2010 г. – за этот период дефицит составил лишь 2,2% ВВП. Наш оптимизм подкрепляется и тем, что в основу бюджета заложена средняя цена на нефть марки Urals, равная 75 долл./барр., при этом за прошедшие десять с половиной месяцев средняя цена составила 76,7 долл./барр., а вчера нефть котировалась в районе 86,7 долл./барр. Учитывая, что второй этап количественного смягчения в США вызовет ослабление американской валюты, можно ожидать, что до конца года цена на нефть будет находиться на текущих уровнях или даже выше.

**Дебют Меткомбанка.** Меткомбанк (рейтинг «В3» от Moody's) размещает трехлетние облигации первой серии на сумму 900 млн руб. По выпуску предусмотрена оферта через один год. Купон будет выплачиваться дважды в год, ориентир по ставке купона составляет 9–9,5%, что предполагает доходность к оферте в диапазоне 9,2–9,73%. На наш взгляд, заявленный диапазон не слишком привлекателен. Размещаемый облигационный выпуск – первый у этого эмитента, так что инвесторы, скорее всего, ждут премию. Объем размещения небольшой, поэтому торговая ликвидность едва ли будет высокой.

*Ольга Стерина, sterinaoa@uralsib.ru*

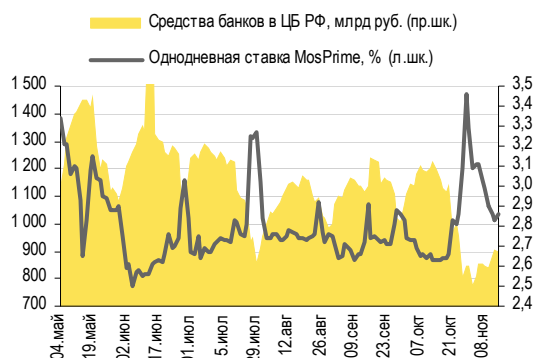
## ДЕНЕЖНЫЙ РЫНОК

### Рубль сегодня ожидает ослабление

Остатки на корсчетах банков в ЦБ уменьшились на 7,7 млрд руб. до 601,6 млрд руб., а депозиты банков сократились на 1 млрд руб. до 292,7 млрд руб. РЕПО-кредитование опять не пользовалось спросом у банков. Индикативная однодневная ставка MosPrime прибавила 3 б.п. по сравнению с предыдущей сессией до 2,86%, хотя снижение ликвидности было сравнительно небольшим. В ближайшие дни рост ликвидности может быть несколько приостановлен предстоящими компаниям в понедельник страховыми платежами.

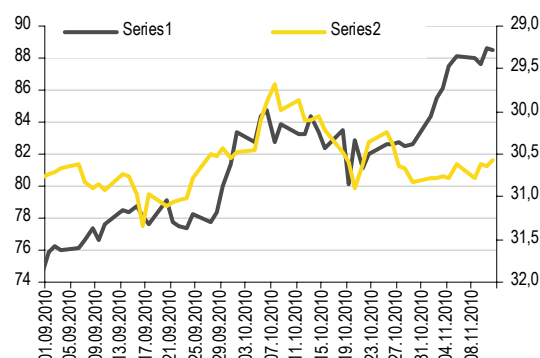
Рубль вчера укрепился и к доллару, и к евро – на фоне высоких нефтяных котировок в первом случае и ослабления европейской валюты во втором. На закрытие сессии на ММВБ курс рубля к доллару составил 30,58 руб./долл. (+6 коп. по сравнению с предыдущей сессией), а к евро 41,92 руб./евро (+33 копейки), что привело к снижению стоимости бивалютной корзины на 18 копеек до 35,68 руб. Сегодня мы ожидаем ослабления рубля по отношению к доллару на фоне коррекции на азиатских рынках (так, Китай ушел в минус на три с лишним процента) и падения нефтяных котировок (баррель нефти марки Brent подешевел сегодня утром более чем на 1,5%); впрочем, российская валюта, скорее всего, будет сохранять текущие позиции к евро до разворота тренда в паре евро-доллар.

#### Совокупные средства банков в ЦБ РФ, млрд руб., и однодневная ставка MosPrime, %



Источник: ЦБ РФ

#### Курс руб./долл. и цена барреля нефти Brent, долл.



Источники: Bloomberg, ММВБ

Леонид Слипченко, [slipchenkola@uralsib.ru](mailto:slipchenkola@uralsib.ru)

Наталья Майорова, [mayorovang@uralsib.ru](mailto:mayorovang@uralsib.ru)

Наталья Березина, [berezinana@uralsib.ru](mailto:berezinana@uralsib.ru)

## КОРПОРАТИВНЫЕ СОБЫТИЯ

### ФСК (BBB/Ваа2/-)

#### Результаты I полугодия 2010 г. по МСФО: существенные выгоды от перехода на RAB

**EBITDA выросла на 51% год к году за счет значительного повышения тарифов.** Вчера ФСК опубликовала достойные результаты за I полугодие 2010 г. по МСФО, которые убедительно свидетельствуют о том, что компания выиграла от перехода на систему тарифообразования RAB (с 1 января нынешнего года). Вместе с тем высокие показатели не стали сюрпризом, поскольку опубликованная ранее отчетность ФСК за I полугодие 2010 г. по РСБУ вполне корректно отражает операционные показатели. Выручка ФСК возросла на 33,9% (здесь и далее динамика результатов представлена в сравнении с показателями годичной давности) и составила 56,6 млрд руб., что обусловлено опережающим ростом среднего тарифа на передачу по сравнению с операционными издержками – почти 49% против 24,8% соответственно. EBITDA также резко повысилась – на 50,7% – и достигла 32,5 млрд руб. (1,1 млрд долл.), что привело к впечатляющему росту рентабельности по EBITDA – на 6,4 п.п. до 57,5%. Чистая прибыль показала аналогичную динамику, увеличившись на 59% до 12,6 млрд руб.

#### Ключевые финансовые показатели ФСК ЭЭС

млн руб.	МСФО				РСБУ	
	2009	I пол. 2010	I пол. 2009	Изм. I пол. 2010/ I пол. 2009, %	2009	I пол. 2010
Выручка	91 867	56 565	42 247	33,9	85 078	55 925
EBITDA	31 895	32 525	21 579	50,7	39 287	29 798
Чистая прибыль	(61 445)	12 636	7 940	59,1	(59 866)	13 131
Совокупный долг	13 545	6 599			13 482	6 466
Чистый долг	(79 022)	(55 452)			(66 958)	(47 594)
Капитал	801 548	859 564			579 467	718 564
<b>Коэффициенты</b>						
Рентабельность по EBITDA (%)	34,7	57,5	51,1		46,2	53,3
Долг/EBITDA	0,4	0,2			0,3	0,1
Чистый долг/EBITDA	-	-			-	-
Долг/Капитал	0,02	0,01			0,02	0,01

Источники: данные компании, оценка УРАЛСИБа

**Чистый долг по-прежнему отрицательный, однако доступный объем ликвидности сокращается.** Объем ликвидных средств на балансе ФСК по-прежнему в разы превышает величину долга компании, поддерживая кредитные метрики на более чем консервативном уровне. Тем не менее с начала года ликвидные средства сократились на 30,5 млрд руб. (или на 33%). Также заметим, что уже после отчетной даты ФСК разместила облигации в объеме 50 млрд руб. Ранее мы писали о том, что ожидаем увеличения долговой нагрузки ФСК в связи с масштабной инвестиционной программой компании – в последние годы объем капзатрат не превышал 100 млрд руб. в год, но с 2011 г. он вырастет до 170–200 млрд руб. в год. Однако с учетом того, что более половины капитальных вложений ФСК сможет профинансировать из собственного операционного потока, долговая нагрузка компании не должна превысить «безопасный» уровень.

**Выпуски оценены справедливо.** Мы не ожидаем реакции в облигациях ФСК на публикацию отчетности. В настоящий момент выпуски ФСК образуют практически единую кривую доходности с выпусками другой инфраструктурной монополии – РЖД (BBB/Ваа1/BBB) – и торгуются с премией к ОФЗ порядка 60 б.п.

Мария Радченко, [radchenkomg@uralsib.ru](mailto:radchenkomg@uralsib.ru)  
Александр Селезнев, [seleznevae@uralsib.ru](mailto:seleznevae@uralsib.ru)

## **Промсвязьбанк (В/Ва2/В+)**

### **Прогноз от Moody's теперь «Стабильный»**

**Агентство изменило прогноз по рейтингам банка с «Негативного» на «Стабильный».** Вчера агентство Moody's подтвердило рейтинги Промсвязьбанка на уровне «Ва2» и изменило прогноз по ним с «Негативного» на «Стабильный». Действие, насколько мы понимаем, отразило положительные изменения в кредитном профиле банка, произошедшие с начала года, а именно стабилизацию качества активов, улучшение показателей прибыльности и сокращение объемов отчислений в резервы. На все отмеченные агентством улучшения мы обращали внимание инвесторов при анализе отчетности банка по МСФО за I полугодие. Тогда же мы называли среди негативных моментов сравнительно невысокую достаточность капитала, составлявшую на отчетную дату всего 14%, – делая, правда, оговорку на выход банка в положительную зону по чистой прибыли, что компенсировало низкую капитализацию. Однако после отчетной даты Промсвязьбанк провел размещение субординированных еврооблигаций на 200 млн долл., постепенно устраняя одно из узких мест.

**Обоснованность наших рекомендаций на покупку еврооблигаций банка подтверждается.** Ранее мы рекомендовали к покупке как недооцененные еврооблигации банка, и теперь обоснованность этой рекомендации только подтверждается. Мы по-прежнему считаем привлекательным субординированный выпуск PROMBK '16 (Ва3/В), в настоящий момент предлагающий премию более 230 б.п. к кривой Альфа-Банка. PROMBK '15 также выглядит очень интересно (спред около 210 б.п.) – на фоне сходных по дюрациям еврооблигаций Номос-Банка и Альфа-Банка.

*Надежда Мырщикова, myrsikovanv@uralsib.ru*

## КАЛЕНДАРЬ ПРЕДСТОЯЩИХ СОБЫТИЙ

### Долговой рынок

12 ноября	Размещение Группа Черкизово-БО-03 (3 млрд руб.). Оферта Южная фондовая компания-1 (0,9 млрд руб.).
15 ноября	Размещение РВК-Финанс-03(3 млрд руб.). Оферта ВТБ-Лизинг Финанс-1 (8 млрд руб.). Погашение Газпром-2010, JPY (10 млрд яп. йен.).
16 ноября	Размещение МТС-07 (10 млрд руб.). Размещение МТС-08 (15 млрд руб.). Размещение Русфинанс Банк-10 (2 млрд руб.). Размещение ЭФКО ПИ-01 (1,3 млрд руб.). Размещение ЮниКредитБанк-04 (10 млрд руб.).
17 ноября	Доразмещение ОФЗ-26203 (30 млрд руб.). Размещение Русфинанс Банк-11 (2 млрд руб.). Размещение ТрансКредитБанк-БО-01 (5 млрд руб.).
19 ноября	Оферта Объединенные кондитеры-Финанс-1 (3 млрд руб.). Оферта РЖД-9 (15 млрд руб.).
20 ноября	Оферта Mirax Group 2011 (180 млн долл.). Погашение Инком-Лада-2010 (40 млн долл.).
22 ноября	Оферта Внешпромбанк-1 (1,5 млрд руб.). Оферта ММК БО-1 (5 млрд руб.). Оферта Газпромбанк-4 (20 млрд руб.). Размещение Главная дорога-03 (8 млрд руб.).
23 ноября	Размещение Новикомбанк-01 (2 млрд руб.).
24 ноября	Погашение Иркутская область-31003 (3 млрд руб.).
25 ноября	Размещение Республика Беларусь (7 млрд руб.). Размещение Инвестторгбанк-БО-01 (2 млрд руб.). Оферта ГК САХО-1 (2 млрд руб.).
26 ноября	Размещение РК Казначей-01 (3 млрд руб.). Оферта Белон-Финанс-2 (2 млрд руб.). Погашение Банк Москвы-2010 (300 млн долл.). Оферта Росинтер Ресторантс-3 (1 млрд руб.). Погашение Пензенская область-34002 (1 млрд руб.).
29 ноября	Оферта Газпромбанк-5 (20 млрд руб.). Погашение Россельхозбанк-2010 (350 млн долл.).
30 ноября	Размещение Внешпромбанк-БО-01 (3 млрд руб.). Размещение ТКС Банк-БО-02 (1,5 млрд руб.). Погашение ОФЗ-35004 (30 млрд руб.). Погашение ВолгаТелеком-2 (3 млрд руб.). Погашение ВолгаТелеком-3 (2,3 млрд руб.). Погашение Глобус-Лизинг-Финанс-5 (0,3 млрд руб.). Погашение Желдорипотека-1 (1,5 млрд руб.). Погашение Башкортостан-25006 (1,5 млрд руб.).
1 декабря	Оферта ЮгФинСервис-1 (0,9 млрд руб.).
2 декабря	Оферта Трансгазсервис-1 (3 млрд руб.).

### Денежный рынок

24 ноября	Банки вернут Центробанку 5 млрд руб.
24 ноября	Банки вернут Минфину 7 млрд руб.
1 января	Центробанк прекратит предоставлять беззалоговые кредиты

## КАЛЕНДАРЬ ОФЕРТ

Дата оферты	Выпуск	Объем выпуска, млн руб.	Цена оферты, %	Ставка предыдущег о купона, %	Новая ставка купона, %	Дата следующей оферты / погашения
12.11.10	Южная фондовая компания-1	900	100	15,75	9,0	1 мая 2012
15.11.10	ВТБ-Лизинг Финанс-1	8 000	100	9,8	7,1	14 мая 2012
18.11.10	Балтинвестбанк-2	1 500	98,52	9,0	9,0	20 марта 2012
19.11.10	Объединенные кондитеры-Финанс-1	3 000	100	3,0	10,75	16 мая 2012
	РЖД-9	15 000	100	0,1	0,1	20 мая 2011
	Внешпромбанк-1	1 500	100	14,0	9,0	21 ноября 2011
22.11.10	ММК БО-1	5 000	100	9,45	-	-
	Газпромбанк-4	20 000	100	8,75	6,85	15 ноября 2012
25.11.10	ГК САХО-1	2 000	100	15,0	10,0	21 мая 2012
26.11.10	Белон-Финанс-2	2 000	100	17,0	17,0	24 февраля 2011
28.11.10	ВТБ 2012-2	30 000	100	8,75	8,75	28 ноября 2012
29.11.10	Газпромбанк-5	20 000	100	8,75	-	-

## Рынок рублевых облигаций

Выпуск	Объем, млн	Купон, %	Дата			Месяцев до		Цена	Изм.	Торговый объем, шт (осн.+РПС)	Котировки		Доходность, %			Дюр, лет	Рейтинг F/M/S	Сектор
			купона	оферты	погаш	офрт	погаш				покупка	продажа	офрт	погаш	текущ			
<b>КОРПОРАТИВНЫЕ РУБЛЕВЫЕ ОБЛИГАЦИИ</b>																		
7Контин.02	7 000 R	9.25	16.12.10		14.06.12		19.4	98.00			9.67	105.00		10.43	4.71	1.33	торговля	
Авангард-03	1 500 R	9.25	12.11.10		10.05.13		30.4	100.83					9.07	4.57	2.00	BBB+/Baa3/BB+	банки	
АИЖК 10об	6 000 R	8.05	15.11.10		15.11.18		97.5	100.80					8.10	2.01	4.03	/A3/BBB	финансы	
АИЖК 11об	10 000 R	8.20	15.12.10		15.09.20		119.9	101.48			100.80	101.35	7.29	2.01	4.81	/A3/BBB	финансы	
АИЖК 16об	10 000 R	8.25	15.03.11		15.09.21		132.0	99.54			99.29	99.64	8.57	5.86	5.46	/A3/BBB	финансы	
АИЖК 4об	900 R	8.70	01.02.11		01.02.12		14.9	103.25	10 145		100.03	103.25	6.06	2.12	1.11	/A3/BBB	финансы	
АИЖК 5об	2 200 R	7.35	15.01.11		15.10.12		23.5	101.37			99.02	101.70	6.48	1.83	1.27	/A3/BBB	финансы	
АИЖК 6об	2 500 R	7.40	15.01.11		15.07.14		44.7	100.19			100.00	101.77	7.52	1.86	2.24	/A3/BBB	финансы	
АИЖК 7об	4 000 R	7.68	15.01.11		15.07.16		69.1	100.95	0.85	20 000	100.11	100.60	7.61	1.92	3.22	/A3/BBB	финансы	
АИЖК 8об	5 000 R	7.63	15.12.10	15.03.14	15.06.18	41.0	92.4	100.00		129 000	100.11	100.30	7.85	1.90	2.20	/A3/BBB	финансы	
АИЖК 9об	5 000 R	7.49	15.11.10		15.02.17		76.3	100.01					7.70	1.89	3.17	/A3/BBB	финансы	
АиФ-02	1 000 R	16.00	24.12.10	31.12.10	21.12.12	2.0	25.7	100.80		39 084	100.80	101.60	7.73	7.92	0.13		телеком	
АК БАРС-03	10 000 R	7.90	26.04.11		25.10.11		11.6	100.95			100.70	101.00	6.97	3.90	0.87	BB/Baa3/	банки	
АК БАРС-04	5 000 R	8.25	19.04.11	24.04.12	15.10.13	18.0	35.6	101.03	-0.02	30 000	100.00	101.15	7.52	4.07	1.30	BB/Baa3/	банки	
Акрон-2	3 500 R	14.05	24.03.11	26.09.11	19.09.13	11.0	34.8	106.39	0.29		104.50	106.40	6.33	6.58	0.79	B+/B1/	сырье	
Акрон-3	3 500 R	13.85	24.11.10	25.05.12	20.11.13	19.0	36.8	108.94			109.00	109.40	7.67	6.34	1.26	B+/B1/	сырье	
Алроса-20	3 000 R	8.95	28.12.10		23.06.15		56.2	101.70		4 500	101.00	102.52		8.77	2.19	3.49	BB-/Baa3/BB-	сырье
Алроса-21	8 000 R	8.25	23.12.10	25.06.13	18.06.15	32.0	56.0	100.79	0.04	145 663	100.65	100.80	8.11	2.04	2.18	BB-/Baa3/BB-	сырье	
Алроса-22	8 000 R	8.25	28.12.10	28.06.13	23.06.15	32.0	56.2	100.84	0.09	51 691	100.11	100.85	8.10	2.04	2.19	BB-/Baa3/BB-	сырье	
Алроса-23	7 000 R	8.95	23.12.10		18.06.15		56.0	102.25	0.13	550 000	101.00	102.45		8.62	2.18	3.49	BB-/Baa3/BB-	сырье
АлтЗиБ-2 об	2 000 R	18.00	07.12.10		05.06.12		19.1	100.24	0.04	2 245	100.10	100.24		18.93	4.48	0.79		торговля
Атомэнр06	10 000 R	7.50	15.08.11		15.08.14		45.8	99.91	-0.04	115 048	99.90	99.91		7.51	7.51	3.13	/BBB-	энергетика
Аэрофлот БО-1	6 000 R	7.75	11.04.11		08.04.13		29.3	101.20		26 010	101.25	101.40		7.20	3.82	2.15	BB+/	транспорт
Аэрофлот БО-2	6 000 R	7.75	11.04.11		08.04.13		29.3	101.20	-0.15	374 635	101.25	101.40		7.20	3.82	2.15	BB+/	транспорт
Банк Санкт-Петербур	5 000 R	8.10	12.04.11	13.10.11	09.04.13	11.0	29.3	101.04		13 001	100.04	101.05	6.98	4.00	0.84	/Baa3/	банки	
Банк Санкт-Петербур	5 000 R	7.50	28.03.11	26.03.12	23.09.13	17.0	34.9	100.09	0.09	5 000	100.04	100.07	7.56	3.74	1.23	/Baa3/	банки	
БанкМоск-1	10 000 R	6.45	28.01.11		29.07.11		8.7	100.00			75.18	100.00		6.54	3.22	0.65	BBB-/Baa1/	банки
БанкМоск-2	10 000 R	7.50	04.02.11	11.02.11	01.02.13	3.0	27.1	100.00			75.14						BBB-/Baa1/	банки
БанкСЮУ304	3 000 R	9.50	23.02.11		23.02.11		3.5	97.82			95.00	100.65		18.20	5.03	0.24	/Caa1/B	банки
Башнефть-01	15 000 R	12.50	21.12.10	21.12.12	13.12.16	26.0	74.1	108.45	-0.30	251 605	108.45	108.80	8.18	5.75	1.71		сырье	
Башнефть-02	15 000 R	12.50	21.12.10	21.12.12	13.12.16	26.0	74.1	108.72	0.02	5 691	108.70	108.75	8.04	5.73	1.71		сырье	
Башнефть-03	20 000 R	12.50	21.12.10	21.12.12	13.12.16	26.0	74.1	108.72	-0.03	22 614	108.72	108.80	8.04	5.73	1.71		сырье	
Белон 02	2 000 R	17.00	24.02.11	24.02.11	23.02.12	4.0	15.6	103.10	0.60		102.50	103.38	5.96	8.22	0.27		металлургия	
Бинбанк-2	1 000 R	10.50	28.04.11	05.05.11	29.04.13	6.0	30.0	100.40			98.00	100.65	9.41	5.24	0.44	/B2/B-	банки	
ВД ПП 2об	3 000 R	9.00	15.12.10		15.12.10		1.1	100.50		4 056	100.28	100.50		3.55	4.47	0.09	/Baa3/BB-	потреб. тов.
ВД ПП 3об	5 000 R	7.45	02.03.11		27.02.13		28.0	100.39	-0.01		100.20	100.60		7.39	3.70	1.98	/Baa3/BB-	потреб. тов.
ВД ПП БО-01	3 000 R	7.35	15.04.11		11.10.13		35.5	100.20		322 501	100.00	100.20		7.40	3.66	2.48	/Baa3/BB-	потреб. тов.
ВД ПП БО-02	3 000 R	7.35	15.04.11		11.10.13		35.5	100.10	0.02	163 498	99.95	100.13		7.44	3.66	2.48	/Baa3/BB-	потреб. тов.
ВД ПП БО-03	5 000 R	7.35	15.04.11		11.10.13		35.5	100.15	0.05	88 260	100.00	100.15		7.42	3.66	2.48	/Baa3/BB-	потреб. тов.
ВД ПП БО-06	5 000 R	7.90	30.12.10		27.06.13		32.0	100.75	-0.05	41 430	100.70	100.95		7.72	3.91	2.19	/Baa3/BB-	потреб. тов.
ВД ПП БО-07	5 000 R	7.90	30.12.10		27.06.13		32.0	100.97	0.12		100.70	100.85		7.62	3.90	2.19	/Baa3/BB-	потреб. тов.
ВД ПП БО-08	5 000 R	7.35	15.04.11		11.10.13		35.5	100.05	-0.03	57 001	100.02	100.05		7.46	3.66	2.48	/Baa3/BB-	потреб. тов.
ВИА АИЖК А	9 440 R	8.50	15.12.10		15.03.40		357.2	101.72			102.00	112.05		8.52	2.08	10.17	/Aa3/	финансы
ВикторияФ-БО-01	2 000 R	8.00	15.02.11		12.02.13		27.5	99.00		5	99.00	100.00		8.67	4.03	1.91	отозван//	торговля
ВК-Инвест1	10 000 R	9.25	21.01.11		19.07.13		32.7	105.15	0.30	500 000	104.95	105.15		7.23	4.39	2.23	/Baa2/BB+	телеком
ВК-Инвест3	10 000 R	15.20	11.01.11	14.07.11	08.07.14	8.0	44.5	106.05		69 908	105.01	106.50	5.81	7.15	0.60	/Baa2/BB+	телеком	
ВК-Инвест6	10 000 R	8.30	19.04.11		13.10.15		59.9										/Baa2/BB+	телеком
ВК-Инвест7	10 000 R	8.30	19.04.11		13.10.15		59.9										/Baa2/BB+	телеком
ВлгТлвТ-2	3 000 R	9.50	30.11.10		30.11.10		0.6	100.33	0.18	904	100.04	100.34		3.08	4.72	0.05	BB/BB-	телеком
ВлгТлвТ-3	2 300 R	8.50	30.11.10		30.11.10		0.6	100.14	-0.01		100.13	100.31		5.79	4.23	0.05	BB/BB-	телеком
ВлгТлвТ-4	3 000 R	12.00	07.12.10	11.03.11	03.09.13	4.0	34.2	101.44			101.75	102.57		7.41	2.95	0.30	BB/BB-	телеком
ВнешрБ 01	1 500 R	14.00	17.11.10	22.11.10	14.11.12	0.0	24.5	101.69					-37.09	6.86	0.05	/B3/B-	банки	
ВостЭксБО1	1 000 R	12.50	10.03.11	15.03.11	07.03.13	4.0	28.2	101.76		20 000	101.50	102.00	6.72	6.12	0.32	/B2/	финансы	
ВостЭксБО5	1 000 R	9.00	21.04.11	23.04.12	17.10.13	18.0	35.7	99.97	0.03	4 900	99.90	100.00	9.15	4.49	1.27	/B2/	финансы	
ВТБ - 5 об	15 000 R	7.40	20.01.11		17.10.13		35.7	100.45	-0.20	155 481	99.83	100.70		7.43	1.84	2.47	BBB/Baa1/BBB	банки
ВТБ - 6 об	15 000 R	7.20	12.01.11	13.07.12	06.07.16	20.0	68.8	100.90	0.03	17 500	100.00	100.90	6.77	1.78	1.48	BBB/Baa1/BBB	банки	
ВТБ 24-1-МП	15 000 R	9.70	15.12.10	20.12.11	10.12.14	13.0	49.7	103.70	-0.19		102.50	103.55	6.21	2.33	0.99	BBB/Baa1/BBB	банки	
ВТБ БО-01	5 000 R	7.60	17.12.10		15.03.13		28.5	101.15		231 000	100.85	101.15		7.25	1.87	2.00	BBB/Baa1/BBB	банки
ВТБ БО-02	5 000 R	7.60	17.12.10		15.03.13		28.5	101.06		150 000	100.14	101.10		7.30	1.88	2.00	BBB/Baa1/BBB	банки
ВТБ БО-03	10 000 R	7.60	17.12.10		15.03.13		28.5	101.00	-0.20	205 580	100.14	101.15		7.32	1.88	2.00	BBB/Baa1/BBB	банки
ВТБ24 01	6 000 R	11.50	06.04.11		05.10.11		10.9	104.68</										

## Рынок рублевых облигаций

Выпуск	Объем, млн	Купон, %	Дата			Месяцев до		Цена	Изм.	Торговый объем, шт (осн.+Пр)	Котировки		Доходность, %			Дюр. лет	Рейтинг F/M/S	Сектор			
			купоны	оферты	погаш	офрт	погаш				покупка	продажа	офрт	погаш	текущ						
<b>КОРПОРАТИВНЫЕ РУБЛЕВЫЕ ОБЛИГАЦИИ (продолжение)</b>																					
Газпром Б 5	20 000 R	8.75	25.11.10	29.11.10	22.11.12	1.0	24.7	100.26			100.05			1.50		4.35	0.05	/Ваа3/BB	банки		
Газпромнефть БО-5	10 000 R	7.15	12.04.11		09.04.13		29.3	100.60			100.25	100.65			6.99	3.54	2.10	/Ваа3/BBB-	сырье		
Газпромнефть БО-6	10 000 R	7.15	12.04.11		09.04.13		29.3	100.53	15 000		100.30	100.65			7.02	3.55	2.10	/Ваа3/BBB-	сырье		
ГАЗФин 01	5 000 R	18.00	08.02.11		08.02.11		3.0	101.79	0.04	2 348	101.66	101.79			10.41	8.82	0.22		автомоб		
ГенерКомп1	2 000 R	8.50	21.12.10		21.06.11		7.4												энергетика		
ГидроОГК-1	5 000 R	8.10	29.12.10		29.06.11		7.7	101.08	-0.42	1 025	101.09	101.50			6.40	4.00	0.57	/Ваа3/BBB-	энергетика		
ГлМосСтр-2	4 000 R	1.00	17.03.11		17.03.11		4.2	88.54			77.08	99.99			43.64	0.56	0.24		строительство		
Глобэксбанк БО-01	5 000 R	9.25	16.02.11	18.02.11	16.02.13	3.0	27.6	100.94	0.09		100.70	100.85	5.54			4.62	0.26	BB//BB-	банки		
Глобэксбанк БО-02	5 000 R	8.10	22.01.11	25.01.12	22.07.13	15.0	32.8	100.26	0.02		100.15	100.80	7.95			4.07	1.06	BB//BB-	банки		
ГСС 01	5 000 R	9.25	24.03.11	27.09.11	26.03.17	11.0	77.6	101.70	0.20	59 075	101.20	101.70	7.18			4.54	0.80	BB//	машиностр.		
ГЭС 02	1 500 R	12.00	26.04.11		23.04.13		29.8	102.37			96.10				11.16	5.84	1.97		торговля		
ДальСвз2об	2 000 R	7.60	01.12.10		30.05.12		18.9	102.90	2.20	25 000	97.00	101.50			4.20	3.68	0.80	BB-/Ваа3/	телеком		
ДальСвзБО5	1 500 R	15.00	18.01.11	21.07.11	17.07.12	8.0	20.5	105.78	0.13	495	105.60	105.78	6.26			7.07	0.62		телеком		
ДВТТ-Ф 02	5 000 R	7.75	20.01.11		18.07.13		32.7	11.00	-3.98		4.02	17.99			185.74	35.11	0.57		транспорт		
ДГК-01	5 000 R	10.50	11.03.11	18.03.11	08.03.13	4.0	28.3				75.02								энергетика		
ДжейЭфСиг1	2 000 R	5.00	21.04.11		20.10.11		11.4	95.00		3 650	95.00	100.00			11.01	2.62	0.84	//отозван	торговля		
ДжисФин-1	3 000 R	9.25	17.03.11		17.03.11		4.2	100.78	0.12		100.65	100.90			7.01	4.58	0.32		торговля		
ДМИЦЕНТРОБ1	1 150 R	8.50	06.12.10		26.05.15		55.2	92.50	-0.20	7 030	92.45	92.65			10.90	4.63	3.32		торговля		
ЕАБР-3	5 000 R	10.50	03.05.11	03.11.11	25.10.16	12.0	72.5	104.30		3 999	104.40		5.85			5.02	0.93	BBB/A3/BBB	банки		
ЕБРР 02обл	5 000 R	3.74	20.01.11		21.04.11		5.4	100.59			100.00				2.41	0.93	0.43	AAA/Aaa/AAA	банки		
ЕБРР 03обл	7 500 R	3.75	08.12.10		07.09.11		10.0	100.40				100.54			3.29	0.93	0.78	AAA/Aaa/AAA	банки		
ЕБРР 04обл	3 000 R	3.46	16.12.10		12.06.14		43.6	100.51		100 000	100.40	101.00			3.35	0.86	3.26	AAA/Aaa/AAA	банки		
ЕБРР 05обл	5 000 R	3.60	12.01.11		09.04.14		41.5	100.86			100.05	101.00			3.38	0.89	3.11	AAA/Aaa/AAA	банки		
ЕвразХолдФ-1	10 000 R	9.25	25.03.11	22.03.13	13.03.20	29.0	113.7	100.90	0.10	612 000	100.82	100.90	9.01			4.57	1.98		V+/B1/B	металлургия	
ЕвразХолдФ-2	10 000 R	9.95	02.05.11	28.10.15	19.10.20	60.0	121.0	100.85	0.12	160 131	100.70	100.94	9.96			4.92	3.66		V+/B1/B	металлургия	
ЕвразХолдФ-3	5 000 R	9.25	25.03.11	22.03.13	13.03.20	29.0	113.7	100.92	0.12	392 967	100.82	100.90	8.99			4.57	1.98		V+/B1/B	металлургия	
ЕвразХолдФ-4	5 000 R	9.95	02.05.11	28.10.15	19.10.20	60.0	121.0	100.84	0.34	129 299	100.72	100.90	9.96			4.92	3.66		V+/B1/B	металлургия	
ЕврокомФК5	5 000 R	16.00	15.03.11		15.03.11		4.1											/C/	финансы		
ЕвроХим-02	5 000 R	8.90	04.01.11	03.07.15	26.06.18	56.0	92.8	102.95		361	102.00	102.90	8.12			4.31	3.66		BB//BB	химия	
ЕЭСК-02	1 000 R	8.74	07.04.11		05.04.12		17.0				75.02									энергетика	
Желдорил-1	1 500 R	18.00	30.11.10		30.11.10		0.6	100.25			100.00	100.50			12.92	8.95	0.05		финансы		
Желдорил-2	2 500 R	12.00	21.04.11		19.04.12		17.5	100.00		7	92.01	101.45			12.35	5.98	1.21		финансы		
Желдорил-3	2 000 R	13.00	23.03.11		19.09.12		22.6	101.00			100.01	102.00			12.74	6.42	1.49		финансы		
Железобет1	1 000 R	10.00	19.11.10		27.05.11		6.6													производство	
Зенит Зобл	3 000 R	8.10	11.05.11		09.11.11		12.1	101.40		38 265	101.30	101.40			6.73	3.98	0.91		V/Ba3/	банки	
Зенит Зобл	5 000 R	10.85	07.12.10	09.12.10	04.06.13	1.0	31.2	100.36	-0.04	10 000	100.36	100.45	5.27			5.39	0.07		V/Ba3/	банки	
Зенит Зобл	3 000 R	8.00	04.01.11	05.07.12	01.07.14	20.0	44.3	101.25			101.15	101.30	7.28			3.94	1.43		V/Ba3/	банки	
Зенит БО-01	5 000 R	7.90	07.04.11	11.04.11	07.04.13	5.0	29.3	100.75		7 000	100.70	100.80	5.89			3.91	0.39		V/Ba3/	банки	
Зенит БО-02	5 000 R	7.75	22.03.11	26.09.12	22.09.13	23.0	34.9	100.30		89 000	100.25	100.35	7.67			3.83	1.64		V/Ba3/	банки	
ИжАвто 02	2 000 R	18.00	09.12.10		09.06.11		7.0													автомоб	
ИКСФин 01	9 000 R	7.95	04.01.11		01.07.14		44.3	100.64		409 802	100.35	100.65			7.89	3.94	2.92		//BB-	торговля	
ИКСФин 04	8 000 R	18.46	09.12.10	13.06.11	02.06.16	7.0	67.7	106.85	0.10	9 277	106.75	106.92	6.12			8.62	0.51		//BB-	торговля	
Инпром 03	1 300 R	9.50	17.11.10		18.05.11		6.3	65.00							153.13	7.29	0.19			металлургия	
ИнтегрФ-2	3 000 R	16.75	30.11.10		29.11.11		12.8	107.72			106.04	107.00			9.06	7.75	0.86			сервис	
Интурист-2	2 000 R	14.00	23.11.10	29.07.11	21.05.13	9.0	30.7	101.90	1.15	28 805	101.90	102.00	5.33			6.85	0.62			сервис	
Иркут БО-01	5 000 R	9.25	15.03.11		10.09.13		34.5	101.30		32 461	101.19	101.30			8.90	4.55	2.32		/Ba2/	машиностр.	
ИркЭнерго1	5 000 R	15.50	02.12.10		28.11.13		37.1				101.01								/отозван/V-	энергетика	
ИтераФ-1	5 000 R	10.30	23.11.10	30.05.11	20.11.12	7.0	24.7	101.00		3 660	100.28	101.04	8.25			5.08	0.48			сырье	
Карус.Ф 01	3 000 R	12.00	17.03.11		12.09.13		34.5													торговля	
Каустик 2	850 R	18.00	06.01.11		07.07.11		7.9	103.25		1	102.65	103.25			9.96	4.35	0.36			химия	
КМБ-Банк2	3 400 R	11.00	01.12.10		30.11.11		12.8	101.48							9.70	5.40	0.89		/отозван/	банки	
Кокс 02	5 000 R	12.00	17.03.11		15.03.12		6.3	102.73	-0.01		102.01	103.77			10.00	5.82	1.15		//B	металлургия	
КомосГр. 1	2 000 R	13.50	13.01.11		14.07.11		8.2				75.02										с/х
КОПЕЙКА 02	4 000 R	16.50	17.11.10		15.02.12		15.4	110.26							8.12	3.73	1.05		//B-	торговля	
КОПЕЙКА 03	4 000 R	9.80	17.11.10		15.02.12		15.4												//B-	торговля	
Копейка БО-01	3 000 R	9.50	25.01.11	30.07.12	23.07.13	21.0	32.8	101.85	0.30	438	101.50	101.85	8.50			2.33	1.48		//B-	торговля	
Копейка БО-02	3 000 R	9.00	04.01.11		01.10.13		35.2	100.15	0.05	175 033	100.01	100.25			9.24	2.24	2.34		//B-	торговля	
КрЕврБ-02	4 000 R	11.50	28.12.10		28.06.11		7.6												/Ba3/	финансы	
КубиАзот-2	2 000 R	8.80	04.03.11		04.03.11		3.8	100.65	-0.05	25 200	100.41	100.70			6.70	4.36	0.29			химия	
ЛенСпецСМУ БО-2	2 000 R	14.50	25.11.10		23.05.13		30.8	107.15	-0.25	9	107.15	107.49			10.40	3.37	1.41		//B	строительство	
ЛенСпецСМУ-1																					

## Рынок рублевых облигаций

Выпуск	Объем, млн	Купон, %	Дата			Месяцев до		Цена	Изм.	Торговый объем, шт (осн.+РПС)	Котировки		Доходность, %			Дюр, лет	Рейтинг F/M/S	Сектор
			купона	оферты	погаш	офрт	погаш				покупка	продажа	офрт	погаш	текущ			
<b>КОРПОРАТИВНЫЕ РУБЛЕВЫЕ ОБЛИГАЦИИ (продолжение)</b>																		
Альяс-01	3 000 R	14.00	16.03.11		14.09.11		10.2				99.90			10.53	6.78	0.73	V/B+	сырье
МастерБ-3	1 200 R	11.00	01.12.10	10.12.10	30.11.11	1.0	12.8	100.61			100.00	100.80		5.45	5.45		отозван//	банки
МБРР 02обл	3 000 R	8.50	30.12.10	04.04.11	28.03.13	5.0	28.9	100.89	0.19		100.70	101.00	6.09	2.10	0.37	V+/B1/	финансы	
МБРР 03обл	3 000 R	7.25	25.01.11	27.10.11	23.04.13	12.0	29.8	100.01			99.90	100.50	7.40	1.81	0.87	V+/B1/	финансы	
МБРР 04обл	5 000 R	9.40	03.03.11	07.03.11	27.02.14	4.0	40.1	101.05	0.06		100.75	100.97	5.73	4.64	0.30	V+/B1/	финансы	
МБРР 05обл	5 000 R	8.25	16.12.10	19.12.11	12.06.14	13.0	43.6	100.74	0.06	16 570	100.55	100.70	7.59	4.08	0.97	V+/B1/	финансы	
МДМ-Банк БО-01	5 000 R	12.75	02.12.10		29.11.12		25.0	110.07	-0.08		109.90	110.10		7.50	5.78	1.66	BB/Ba2/B+	банки
МежПромБ-1	3 000 R	13.25	29.12.10	31.12.10	03.01.18	2.0	87.0										D/Caa2/D	банки
Метсерв-Ф1	1 500 R	11.00	24.11.10	03.06.11	23.05.12	7.0	18.6	99.98	0.04	2 200	98.80	99.98	10.83	5.49	0.48			торговля
Мечел 13обл	5 000 R	10.00	08.03.11	03.09.15	25.08.20	59.0	119.2	100.70			100.38	101.40	10.04	4.95	3.52	/B1/	металлургия	
Мечел 14обл	5 000 R	10.00	08.03.11	03.09.15	25.08.20	59.0	119.2	101.55	0.28	53 510	100.85	101.35	9.80	4.91	3.53	/B1/	металлургия	
Мечел 2обл	5 000 R	8.50	15.12.10	20.06.11	12.06.13	7.0	31.5	100.80	-0.20	6 154	100.71	101.00	7.04	4.20	0.55	/B1/	металлургия	
Мечел 4обл	5 000 R	19.00	27.01.11	30.07.12	21.07.16	21.0	69.3	118.11	-0.09	40 177	117.28	118.40	7.76	4.01	1.41	/B1/	металлургия	
Мечел 5обл	5 000 R	12.50	18.01.11	18.10.12	09.10.18	24.0	96.3	107.61	0.01	253 810	107.61	107.78	8.43	2.90	1.61	/B1/	металлургия	
Мечел БО-01	5 000 R	12.50	12.11.10	11.11.11	09.11.12	12.0	24.3	105.39					6.95	5.91	0.86	/B1/	металлургия	
Мечел БО-02	5 000 R	9.75	15.03.11		12.03.13		28.4	102.40	-1.50	170 300	102.40	103.00		8.77	4.75	1.95	/B1/	металлургия
Мечел БО-03	5 000 R	9.75	27.04.11		24.04.13		29.8	102.60	-0.30	91 000	102.01	102.85		8.73	4.74	2.06	/B1/	металлургия
МИА-3обл	1 500 R	7.25	25.11.10		24.02.12		15.7	102.50			100.00	105.00		5.32	1.76	1.16	/Ba2/	финансы
МИА-4обл ип	2 000 R	7.35	06.01.11	18.10.12	01.10.15	24.0	59.5	100.47			100.00	105.00	7.13	1.82	1.69	/Ba2/	финансы	
МИА-5обл	2 000 R	7.40	20.01.11	28.07.11	17.07.14	9.0	44.8	102.50			100.00	105.00	3.66	1.80	0.67	/Ba2/	финансы	
МиГ-Ф 02	3 000 R	0.10	08.03.11		06.09.11		10.0											машиностр.
Микоян-2обл	2 000 R	13.50	10.02.11	24.02.12	07.02.13	16.0	27.3	109.50			108.00	111.00	5.41	6.15	1.13			потреб. тов
М-ИНДУСТР	1 000 R	12.25	15.02.11		16.08.11		9.3	31.00	0.11	4 489	30.51	31.00		426.57	19.70	0.13		строительство
М-Индустр2	1 500 R	14.25	12.01.11	17.01.11	10.07.13	2.0	32.4	70.18			60.01	91.00	610.50	10.12	0.03			строительство
МКБ 04обл	2 000 R	15.00	15.03.11		15.03.11		4.1	102.78			102.60	102.75		6.62	7.28	0.32	V-/B1/	банки
МКБ 05обл	2 000 R	8.50	27.04.11	05.05.11	25.04.12	6.0	17.7	100.43			100.40	100.60	7.31	4.22	0.45	V-/B1/	банки	
МКБ 06обл	2 000 R	9.40	08.02.11		07.08.12		21.2	100.92			100.76	101.09		9.00	4.64	1.48	V-/B1/	банки
МКБ 07обл	2 000 R	9.76	18.01.11	24.07.12	14.07.15	21.0	56.9	100.60	0.30	213	100.30	100.60	9.47	4.84	1.43	V-/B1/	банки	
МКБ 08обл	3 000 R	9.70	13.04.11	19.10.11	08.04.15	11.0	53.6	100.71	-0.14	6 084	100.71	100.87	8.88	4.80	0.84	V-/B1/	банки	
ММК БО-01	5 000 R	9.45	18.11.10	22.11.10	15.11.12	0.0	24.5	100.05		40 000	100.05	100.10	4.31	4.71	0.03	отозван/Ba3/BB	Металлургия	
ММК БО-02	10 000 R	9.70	15.12.10	16.12.11	12.12.13	3.0	25.4	103.45	-0.15		103.25	103.60	6.44	4.68	0.97	отозван/Ba3/BB	Металлургия	
ММК БО-03	5 000 R	6.47	24.03.11	26.03.12	19.09.13	17.0	34.8	100.14			99.90	100.07	6.40	3.22	1.25	отозван/Ba3/BB	Металлургия	
ММК БО-05	8 000 R	7.65	07.04.11		04.04.13		29.2	101.47			101.20	101.60		7.09	3.76	2.08	отозван/Ba3/BB	Металлургия
ММ-Фин 01	1 000 R	7.75	01.03.11	02.03.11	26.02.13	4.0	27.9				2.00							девелопмент
ММ-Фин 02	1 500 R	7.75	04.01.11	10.01.11	03.07.12	2.0	20.0	1.00	0.64	17	0.50	1.45		386.40				девелопмент
МОИА	1 500 R	9.00	21.12.10		21.12.10		1.3											финансы
МОИА 02	3 000 R	7.99	08.03.11		07.09.11		10.0											финансы
МОИА 03	5 000 R	7.75	14.12.10		14.06.14		43.7											финансы
МойБанк 5	5 000 R	12.96	21.04.11	25.04.11	16.04.15	6.0	53.9					101.30					/B3/	банки
МоскомБ-2	3 000 R	12.00	15.02.11		15.02.11		3.2											банки
МоскомБ-3	5 000 R	1.00	15.12.10	16.12.10	12.06.13	1.0	31.5											банки
МОСМАРТФ 1	2 000 R	0.01	14.04.11		12.04.12		17.3	28.50			2.00	55.01		142.18	0.02	0.59		торговля
МособгазФ2	3 000 R	9.25	24.12.10		24.06.12		19.7	93.00		1 954	93.01	93.25		16.65	4.96	0.93		сервис
Мособлгаз1	2 500 R	12.00	15.11.10		17.05.11		6.2											услуги
Мособлтр-2	4 000 R	20.00	26.03.11		26.03.11		4.5										/D	финансы
МосТрансФ1	7 500 R	11.80	21.12.10		18.12.12		25.6										//СС	транспорт
Мосэнерго1	5 000 R	12.50	15.03.11		13.09.11		10.2	104.98			104.20	105.45		6.38	5.94	0.76	//BB-	энергетика
Мосэнерго2	5 000 R	7.65	24.02.11	01.03.12	18.02.16	16.0	64.2	101.18	0.27	56 576	101.10	101.18	6.68	3.77	1.17	//BB-	энергетика	
Мосэнерго3	5 000 R	10.25	03.12.10	06.12.12	28.11.14	25.0	49.3	106.95	1.45	102	106.00	106.95	6.64	4.78	1.73	//BB-	энергетика	
МОЭК-01	3 500 R	9.00	27.01.11	11.08.11	25.07.13	9.0	32.9	101.68			101.50	101.70	6.38	2.21	0.69	BB+//	энергетика	
МОЭСК-01	6 000 R	8.05	08.03.11		06.09.11		10.0	101.35		15 600	101.30	102.99		6.42	3.96	0.75		энергетика
МРСК Ур.01	1 000 R	8.60	23.11.10		22.05.12		18.6				83.01							энергетика
МРСК Юга 2	6 000 R	17.50	01.03.11	01.09.11	26.08.14	10.0	46.1	108.04	0.24	991	108.04	108.10	7.02	8.08	0.72			энергетика
МТС 01	10 000 R	7.00	21.04.11		17.10.13		35.7	99.10			98.50	99.57		7.48	3.52	2.50	BB+/Ba2/BB	телеком
МТС 02	10 000 R	7.75	26.04.11		20.10.15		60.1	99.14	-0.07		98.08	100.19		8.12	3.90	3.87	BB+/Ba2/BB	телеком
МТС 03	4 000 R	8.00	21.12.10	20.06.13	12.06.18	32.0	92.3	102.00	-0.45	4 000	101.08	102.40	7.25	3.91	2.18	BB+/Ba2/BB	телеком	
МТС 04	15 000 R	16.75	17.05.11	19.05.11	13.05.14	6.0	42.6	105.25	0.13	114 033	105.25	105.26	5.76	15.87	0.49	BB+/Ba2/BB	телеком	
МТС 05	15 000 R	14.25	26.07.11	26.07.12	19.07.16	21.0	69.2	111.40	-0.05	135 496	111.40	111.55	6.84	12.76	1.49	BB+/Ba2/BB	телеком	
НК Альяс-03	5 000 R	9.75	01.02.11	02.08.13	21.07.20	33.0	118.0	101.70		101 000	101.70	101.90	9.20	4.78	2.20	V/B+	сырье	
НКНХ-04 об	1 500 R	10.00	28.03.11		26.03.12		16.7	87.31			90.10			22.20	5.71	1.06	V/B1/	химия
НЛМК-БО-01	5 000 R	9.75	07.12.10		04.12.12		25.1	105.72		100 000	105.00	105.85		6.85	4.60	1.74	BB+/Ba1/BBB-	металлургия
НЛМК-БО-05	10 000 R	10.75	03.05.11		30.10.12		24.0	107.63	0.33	315 838	107.35	107.63		6.66	4.98	1.72	BB+/Ba1/BBB-	металлургия
НЛМК-БО-06	10 000 R	7.75	08.03.11		05.03.13													

## Рынок рублевых облигаций

Выпуск	Объем, млн	Купон, %	Дата			Месяцев до		Цена	Изм.	Торговый объем, шт (осн.+РПС)	Котировки		Доходность, %			Дюр, лет	Рейтинг F/M/S	Сектор
			купона	оферты	погаш	офрт	погаш				покупка	продажа	офрт	погаш	текущ			
<b>КОРПОРАТИВНЫЕ РУБЛЕВЫЕ ОБЛИГАЦИИ (продолжение)</b>																		
Петрокомб4	3 000 R	5.00	04.01.11		06.07.11		7.9	99.40	-0.50			99.83		6.03	2.52	0.60	/Ba3/B+	банки
Петрокомб5	5 000 R	12.75	18.12.10	19.12.12	21.12.14	26.0	50.0	110.45	0.05	5 000	75.00		7.43	5.79	1.71	/Ba3/B+	банки	
Петрокомб6	3 000 R	7.75	20.02.11		22.08.12		21.7	100.87			100.76	100.90		7.34	3.85	1.56	/Ba3/B+	банки
Петрокомб7	3 000 R	14.90	20.02.11	24.02.11	22.08.12	4.0	21.7	102.63			101.00	102.75	5.00		7.28	0.27	/Ba3/B+	банки
ПромсвБ-05	4 500 R	7.75	19.11.10		18.05.12		18.5	100.93	0.01					7.22	3.83	1.32	B+/Ba2/отозван	банки
ПромТр02об	3 000 R	0.01	19.04.11		18.10.11		11.4	78.15			65.02	79.99		30.21	0.01	0.72		машиностр.
ПромТр03об	5 000 R	18.00	26.01.11	28.01.11	24.07.13	3.0	32.9	86.50		20 704	85.51	87.00	124.34		10.38	0.10		машиностр.
ПротекФин1	5 000 R	12.00	04.05.11		02.11.11		11.9				75.07							торговля
ПрофМедияФ-1	3 000 R	10.50	20.01.11	23.07.13	16.07.15	33.0	56.9	99.50	-0.10	6 185	99.49	99.70	10.94		5.26	2.11		телеком
РазгуляйФ2	2 000 R	17.00	29.03.11		27.09.11		10.7	102.50			101.00	104.00		14.29	8.27	0.73		с/х
РазгуляйФ3	3 000 R	17.00	18.03.11		16.03.12		16.4				81.01							с/х
РазгуляйФ4	3 000 R	17.00	24.11.10	02.06.11	22.05.13	7.0	30.8	99.06			96.12	102.00	18.99		8.56	0.43		с/х
РазгуляйФ5	2 000 R		27.04.11	29.04.11	23.10.13	6.0	35.9				1.00							с/х
Райффайзен-4	10 000 R	13.50	07.12.10	08.12.11	03.12.13	13.0	37.3	107.72	1.72	195 001	107.06	107.20	5.99		6.25	0.93	BBB+/Baa1/BBB-	банки
РВКФинанс1	1 750 R	9.50	20.01.11		21.07.11		8.4	100.50	0.40	7 600	75.16	103.00		10.31	4.71	0.61	BB-/	услуги
РенКап-2	3 000 R	10.50	08.04.11		04.04.12		17.0	100.22	0.22	1	100.00	100.23		10.58	5.20	1.20	B-/B1/B-	банки
РенКап-3	4 000 R	12.50	11.12.10	17.06.11	06.06.12	7.0	19.1	101.79		11	101.50	101.79	9.14		6.09	0.52	B-/B1/B-/B-	банки
РЕСТОРАНС3	1 000 R	9.75	26.11.10		26.11.10		0.5											услуги
РЖД БО-01	15 000 R	9.40	08.12.10		05.12.12		25.2	105.80	-1.20	10 895	105.68	106.00		6.46	4.43	1.75	BBB/Baa1/BBB	транспорт
РЖД-07обл	5 000 R	7.55	11.05.11		07.11.12		24.2	101.70		211 426	101.70	102.01		6.74	3.70	1.77	BBB/Baa1/BBB	транспорт
РЖД-08обл	20 000 R	8.50	05.01.11		06.07.11		7.9	101.93	0.01	29 535	101.92	101.93		5.49	4.16	0.60	BBB/Baa1/BBB	транспорт
РЖД-09обл	15 000 R	0.10	17.11.10	19.11.10	13.11.13	0.0	36.6	99.53					24.08		0.05	0.02	BBB/Baa1/BBB	транспорт
РЖД-10обл	15 000 R	15.00	10.03.11		06.03.14		40.4	124.20	-0.15	163 200	124.20	124.27		6.84	6.02	2.57	BBB/Baa1/BBB	транспорт
РЖД-11обл	15 000 R	7.80	24.11.10		18.11.15		61.1	102.40	-0.31	1 100	102.40	102.71		7.35	3.80	3.83	BBB/Baa1/BBB	транспорт
РЖД-12обл	15 000 R	14.90	25.11.10	28.11.11	16.05.19	13.0	103.6	109.10	-0.10	115 031	109.02	109.20	5.74		6.81	0.90	BBB/Baa1/BBB	транспорт
РЖД-13обл	15 000 R	10.00	10.03.11		06.03.14		40.4	104.00		45 033	103.79	104.00		8.76	4.79	2.64	BBB/Baa1/BBB	транспорт
РЖД-14обл	15 000 R	9.87	12.04.11		07.04.15		53.6	104.60	-0.15	2	104.61	104.85		8.77	4.70	3.38	BBB/Baa1/BBB	транспорт
РЖД-15обл	15 000 R	11.16	27.12.10	26.12.12	20.06.16	26.0	68.3	107.80			107.63	107.95	7.23		5.16	1.76	BBB/Baa1/BBB	транспорт
РЖД-16обл	15 000 R	14.33	13.12.10	13.06.11	05.06.17	7.0	79.9	104.90	0.04	780 297	104.90	105.00	5.77		6.81	0.52	BBB/Baa1/BBB	транспорт
РЖД-17обл	15 000 R	11.30	24.01.11	24.07.13	16.07.18	33.0	93.5	110.79	-0.01		110.47	110.80	6.95		5.09	2.20	BBB/Baa1/BBB	транспорт
РЖД-18обл	15 000 R	11.50	24.01.11	23.07.14	15.07.19	45.0	105.6	114.20	-0.03	25	114.05	114.35	7.17		5.02	2.86	BBB/Baa1/BBB	транспорт
РЖД-19обл	15 000 R	13.50	24.01.11	27.07.11	08.07.24	9.0	166.3				105.72						BBB/Baa1/BBB	транспорт
РЖД-23обл	15 000 R	9.00	03.02.11	05.02.15	16.01.25	52.0	172.7	107.25			107.05	107.30	7.08		4.18	3.33	BBB/Baa1/BBB	транспорт
Росбанк БО-01	5 000 R	7.40	24.12.10	27.06.12	21.06.13	20.0	31.8	100.89	-0.01		100.75	100.95	6.90		3.68	1.42	BBB+/Baa3/BB+	банки
Росбанк БО-02	5 000 R	8.00	08.01.11		08.07.13		32.3	101.55		100 000	101.55	102.00		7.48	3.97	2.22	BBB+/Baa3/BB+	банки
Росбанк-А3	5 000 R	12.00	06.05.11	16.05.11	06.11.13	6.0	36.4	103.04	0.04	190	102.95	103.04	5.30		5.84	0.48	BBB+/Baa3/BB+	банки
Росбанк-А5	5 000 R	12.00	06.05.11	16.05.11	07.11.14	6.0	48.6	103.10	0.10	33 585	102.95	103.05	5.18		5.84	0.48	BBB+/Baa3/BB+	банки
Росгосстрах-1	4 000 R	10.00	20.01.11	23.07.12	16.07.15	21.0	56.9	99.64		6 817	99.54	99.70	10.42		5.00	1.41		финансы
Росгосстрах-2	5 000 R	10.50	12.05.11	12.11.12	02.11.17	24.0	84.9	100.00		5000 000			10.72		5.24	1.68		финансы
Россельб 10	5 000 R	9.00	09.02.11	10.02.13	29.01.20	27.0	112.2	103.65	0.40	23 307	103.65	103.85			4.33	1.91	BBB/Baa1/	банки
Россельб 11	5 000 R	9.00	10.02.11	11.02.13	30.01.20	27.0	112.2	103.85	0.15	177 573	103.78	103.85	7.20		4.32	1.91	BBB/Baa1/	банки
Россельб 2	7 000 R	7.85	17.11.10		16.02.11		3.2	100.72			100.08			5.20	1.94	0.25	BBB/Baa1/	банки
Россельб 3	10 000 R	9.25	17.02.11	17.02.14	09.02.17	40.0	76.1	105.09	-0.01	1 400	104.90	105.10	7.57		4.39	2.65	BBB/Baa1/	банки
Россельб 4	10 000 R	11.50	06.04.11	07.10.11	27.09.17	11.0	83.7	105.65		2	75.00	105.40	5.01		5.43	0.84	BBB/Baa1/	банки
Россельб 5	10 000 R	13.50	07.12.10	08.12.11	27.11.18	13.0	97.9	100.00			100.00		13.86		6.73	0.86	BBB/Baa1/	банки
Россельб 7	5 000 R	6.90	14.12.10	16.06.11	05.06.18	7.0	92.1	100.80		26 920	100.50	100.89	5.52		3.41	0.55	BBB/Baa1/	банки
Россельб 8	5 000 R	10.10	25.11.10	26.11.12	14.11.19	25.0	109.7	106.00		1 425	105.11	105.95	6.97		4.75	1.70	BBB/Baa1/	банки
Россельб 9	5 000 R	10.10	25.11.10	26.11.12	14.11.19	25.0	109.7	105.93		7 899	105.80	105.93	7.00		4.75	1.70	BBB/Baa1/	банки
Россельб БО-01	5 000 R	7.20	02.03.11	31.08.12	28.08.13	22.0	34.0	100.40		300	100.45	100.53	7.05		3.58	1.59	BBB/Baa1/	банки
Россельб БО-05	10 000 R	7.20	02.03.11	31.08.12	28.08.13	22.0	34.0	100.50		32 500	100.45	100.49	6.99		3.57	1.59	BBB/Baa1/	банки
Россельб БО-06	10 000 R	6.60	03.05.11	04.05.12	29.10.13	18.0	36.1	98.01	-1.99	40 002	99.00	100.05	7.32		3.36	1.33	BBB/Baa1/	банки
РТК-Лизинг БО-01	1 500 R	12.00	08.02.11	16.08.11	06.08.13	9.0	33.3	100.09	0.11	500	99.85	100.00	11.90		5.98	0.59		финансы
РусМоре об	2 000 R	10.00	16.12.10	20.06.11	14.06.12	7.0	19.4	99.95			99.80	100.10	12.08		2.49	0.52		потреб. тов.
РусНефть1	7 000 R	13.00	10.12.10		10.12.10		1.0	101.03			100.00	101.46		0.04	6.42	0.08		сырье
РусСтанд-6	6 000 R	10.75	09.02.11		09.02.11		3.0	101.05		5 000	75.00	101.07		6.40	5.30	0.23	B+/Ba3/B+	банки
РусСтанд-7	5 000 R	7.50	22.03.11		20.09.11		10.4	100.00	-0.02	100 001	99.80	100.00		7.62	3.74	0.78	B+/Ba3/B+	банки
РусСтанд-8	5 000 R	7.75	15.04.11		13.04.12		17.3	100.16			99.00	100.00		7.77	3.86	1.27	B+/Ba3/B+	банки
Русфинанс8	2 000 R	7.70	21.03.11	17.09.12	14.09.15	23.0	58.9	100.78			100.71	100.95	7.36		3.81	1.62	/Baa2/BB+	банки
Русфинанс9	2 000 R	7.70	23.03.11	18.09.12	15.09.15	23.0	59.0	100.85			100.70	101.00	7.32		3.81	1.63	/Baa2/BB+	банки
Рыбкб-1	1 000 R	0.01	30.11.10	03.03.11	28.02.12	4.0	15.8											

## Рынок рублевых облигаций

Выпуск	Объем, млн	Купон, %	Дата			Месяцев до		Цена	Изм.	Торговый объем, шт (осн.+РПС)	Котировки		Доходность, %			Дюр, лет	Рейтинг F/M/S	Сектор
			купона	оферты	погаш	офрт	погаш				покупка	продажа	офрт	погаш	текущ			
<b>КОРПОРАТИВНЫЕ РУБЛЕВЫЕ ОБЛИГАЦИИ (продолжение)</b>																		
СевСтАвто2	3 000 R	12.50	19.01.11		17.07.13		32.6	101.47	-0.02	864	101.27	101.46		12.18	6.14	2.03		автопром
СистГалс 2	2 000 R	8.50	19.04.11		15.04.14		41.7											строительство
Система-01	6 000 R	9.75	10.03.11		07.03.13		28.2	105.26	-0.29	1	105.26	105.80		7.37	4.62	1.96		телеком
Система-02	20 000 R	14.75	15.02.11	14.08.12	12.08.14	21.0	45.7	112.85	0.05	245 951	112.84	112.88	6.97		6.52	1.47		телеком
Система-03	19 000 R	12.50	02.12.10	04.12.12	24.11.16	25.0	73.5	110.05	-0.15	160 190	110.06	110.10	7.23		5.66	1.68		телеком
Ситроникс БО-1	2 000 R	11.50	21.12.10	26.06.12	18.06.13	20.0	31.7	102.25		500	101.50	102.45	10.39		5.73	1.33		телеком
Ситроникс БО-2	3 000 R	10.75	11.04.11	15.10.12	07.10.13	23.0	35.4	100.40		23 000	99.99	100.40	10.68		5.34	1.61		телеком
СКБ-банк БО-04	2 000 R	9.80	08.12.10	12.12.11	05.06.13	13.0	31.2	101.20		10 000	101.01	101.50	8.67		4.83	0.93		банки
СОПУС КАП2	1 500 R		06.01.11		05.04.12		17.0											торговля
СтИндастр1	1 000 R		06.01.11		07.07.11		7.9											строительство
СтрТрГаз02	5 000 R	8.49	14.01.11		13.07.12		20.3	84.00	-0.50	1 285	83.95	84.00		21.23	5.04	1.27		строительство
СтрТрГаз03	5 000 R	8.50	14.04.11		11.04.13		29.4	84.48	2.41		81.00	87.97		17.22	5.02	1.88		строительство
СУ-155 Зоб	3 000 R	15.50	16.02.11	24.02.11	15.02.12	4.0	15.4	98.89	0.45	1 362	98.55	98.80	19.00		7.82	0.24		строительство
СудострБ-3	1 500 R		07.03.11		03.09.12		22.1	100.10		66 002	98.01	100.20		-0.06		1.82		/B3/
СУЭК Финанс-01	10 000 R	9.35	07.01.11	10.07.13	26.06.20	32.0	117.2	101.70	0.10	72 525	101.60	101.70	8.75		4.58	2.16		банки
СэтлГрупп1	1 000 R	11.70	16.11.10		15.05.12		18.4	99.00		50	97.00	99.00		12.83	5.89	1.20		строительство
Татнефть БО-01	5 000 R	7.25	25.03.11		20.09.13		34.8	100.50		135 000	100.37	100.50		7.17	3.60	2.44		сырье
Таттелеком 4	1 500 R	8.25	05.05.11		01.11.12		24.0	101.76			97.02	101.00		7.41	4.04	1.73		телеком
ТатфондБ 4	1 500 R	13.00	01.12.10		01.06.11		6.7	103.51			99.95	103.70		6.53	6.26	0.49		банки
ТатфондБ 5	2 000 R	11.00	23.03.11	29.03.11	21.03.12	5.0	16.5	101.82			99.95	101.50	5.63		5.39	0.36		банки
ТатфондБ 6	2 000 R	11.20	01.03.11	07.03.11	26.02.13	4.0	27.9	101.30		61 404	101.30	101.50	6.47		5.51	0.30		банки
ТатфондБ 7	1 000 R	13.75	17.12.10	23.12.10	14.12.12	1.0	25.5	101.00		140	100.80	100.97	2.97		6.79	0.11		банки
ТВЗ БО-01	2 000 R	7.00	15.12.10	24.06.11	12.06.13	8.0	31.5	99.84					7.10		3.50	0.56		машиностр.
ТГК-1 01	4 000 R	8.50	15.03.11	15.03.12	11.03.14	16.0	40.5	100.75	-2.19		99.00	102.50	8.01		4.21	1.19		энергетика
ТГК-1 02	5 000 R	16.99	04.01.11	11.07.11	01.07.14	8.0	44.3	106.75	0.05	55 866	106.28	106.94	6.09		7.94	0.59		энергетика
ТГК-10 об2	5 000 R	7.60	09.02.11	11.02.11	06.02.13	3.0	27.3											энергетика
ТГК-2 БО-01	5 000 R	9.00	22.03.11		17.09.13		34.7	100.05		120 510	99.30	100.05		9.17	4.49	2.34		B//
ТГК-2-01	4 000 R	6.75	01.03.11		30.08.11		9.7	100.05		1 386	99.80			6.78	3.36	0.73		B//
ТГК-4 об.1	5 000 R	8.00	02.12.10		31.05.12		18.9				98.00							энергетика
ТГК-5-01	5 000 R	8.75	15.04.11	16.10.13	06.10.17	36.0	84.0	100.50	-0.40	10	100.60	100.90	8.70		4.34	2.42		энергетика
ТГК-6-01	5 000 R	8.30	03.03.11	03.09.13	24.08.17	34.0	82.6	100.07	-0.02	30 000	99.90	100.07	8.40		4.14	2.33		энергетика
ТГК-6Иив-1	2 000 R	10.50	23.11.10	28.02.11	21.02.12	4.0	15.6	102.19					2.56		2.56	0.28		энергетика
ТГК-8 01	3 500 R	8.80	12.05.11		10.05.12		18.2											энергетика
ТГК-9-01	7 000 R	8.10	14.02.11	15.08.13	07.08.17	34.0	82.0	100.05	-0.05		99.90	100.10	8.21		4.04	2.30		энергетика
Терна-Ф 02	1 500 R	1.00	06.05.11		04.11.11		11.9											производство
ТехИнвст-1	2 000 R	7.00	25.11.10		26.05.11		6.5	77.50			45.00	110.00		72.16	4.50	0.30		торговля
ТехНикольФ	3 000 R	7.00	10.03.11	10.03.11	07.03.12	4.0	16.1	100.00				100.00	7.08		3.49	0.30		производство
ТКСБанк 02	1 400 R	20.00	25.01.11		28.07.13		33.0	110.40	0.40	4 156	109.51	110.40		15.71	9.08	1.85		финансы
ТМК БО-01	5 000 R	8.85	26.04.11		22.10.13		35.9	100.36		50 003	100.36	100.64		8.90	4.40	2.43		/B1/B
ТМК-03 обл	5 000 R	9.80	15.02.11		15.02.11		3.2	101.01	0.15	2 600	100.95	101.00		5.89	4.84	0.25		/B1/B
Трансаэро-1	3 000 R	11.85	27.04.11	25.04.12	23.10.13	18.0	35.9	102.80		2 410	102.50	102.99	9.97		5.75	1.25		транспорт
ТрансКонт1	3 000 R	9.50	01.03.11		26.02.13		27.9	104.98			104.68	105.10		7.23	4.51	1.95		транспорт
ТрансКонт2	3 000 R	8.80	09.12.10		04.06.15		55.5	103.24			102.85	103.15		7.95	4.25	2.97		транспорт
ТрансКред2	3 000 R	15.00	14.12.10	23.12.10	12.06.12	1.0	19.3	100.93		55 169	100.80	100.94	3.57		7.41	0.11		банки
ТрансКред3	5 000 R	10.30	06.01.11		07.07.11		7.9	102.82	0.05	16 004	102.45	102.80		5.89	5.00	0.59		банки
ТрансКред5	3 000 R	7.90	09.02.11		12.08.13		33.5	101.05	0.20		100.55	101.05		7.60	3.92	2.31		банки
ТрансКред6	4 000 R	8.25	21.04.11		17.04.14		41.8	101.70	0.10	80 020	101.71	101.99		7.82	4.04	2.83		банки
Трансмаш-2	4 000 R	6.75	10.02.11		10.02.11		3.0				99.91							машиностр.
Транснефть-01	35 000 R	9.75	23.05.11	20.05.15	13.05.19	55.0	103.5	105.84			105.55	106.00	8.12		9.19	3.46		сырье
Тюменэпр2	2 700 R	8.70	31.03.11		29.03.12		16.8	102.00			101.50	102.30		7.27	4.25	1.23		энергетика
УГМК-УЭМ01	3 000 R	8.25	01.03.11		28.02.12		15.8											металлургия
УМПО 3	3 000 R	10.00	16.12.10		14.06.12		19.4	100.10						10.16	4.98	1.32		машиностр.
УралсибЛК БО-03	3 000 R	9.50	01.02.11		29.10.13		36.1	100.10		50 466	100.00	100.18		9.77	2.37	1.34		B+//
УралсибЛК1	2 700 R	6.00	29.12.10		29.12.10		1.6	99.85			100.10	100.19		7.20	3.11	0.12		B+//
УралсибЛК2	5 000 R	14.50	20.01.11		21.07.11		8.4	104.10	0.10	22 182	104.10	104.20		8.39	6.94	0.61		B+//
УралсибЛК3	1 500 R	16.50	24.02.11		23.02.12		15.6	108.93			109.00	109.74		9.15	7.55	1.08		B+//
УралсибЛК4	2 000 R	16.50	20.01.11		19.01.12		14.5	108.50			107.75	108.50		8.97	7.58	1.00		B+//
УралсибЛК5	3 000 R	14.25	20.01.11	20.01.11	19.01.12	2.0	14.5	101.20	-0.03	2 000	101.01	101.48	7.80		7.02	0.18		B+//
УРСАБанк 5	3 000 R	10.05	19.04.11		18.10.11		11.4	103.08	0.04	648	76.00	103.08		6.70	4.86	0.85		B+/Ba3/
УРСАБанк 7	5 000 R	11.75	20.01.11		19.07.12		20.5	107.06	0.11	30 000	104.53	107.49		7.35	5.47	1.43		B+/Ba3/
УРСАБанк 8	10 000 R	9.00	14.04.11		09.04.15		53.7	101.90	0.10	13 349	101.85	102.00		8.65	4.40	3.42		B+/Ba3/
УрСИ БО-01	1 000 R	10.80	05.05.11	09.11.11	01.11.12	12.0	24.0	100.12					10.77		5.38	0.87		BB-/B+
УрСИ сев06	2 000 R	10.50	18.11.10		17.11.11		12.4											телеком
УрСИ сев07	3 000 R	8																



## Рынок рублевых облигаций

Выпуск	Объем, млн	Купон, %	Дата			Месяцев до		Цена	Изм.	Торговый объем, шт (осн.+РПС)	Котировки		Доходность, %			Дюр, лет	Рейтинг F/M/S	Сектор
			купона	оферты	погаш	офрт	погаш				покупка	продажа	офрт	погаш	текущ			
<b>ГОСУДАРСТВЕННЫЕ И МУНИЦИПАЛЬНЫЕ ОБЛИГАЦИИ</b>																		
Башкортб64	1 500 R	8.02	30.11.10		30.11.10	0.6	100.29				100.00			2.39	3.99	0.05	/Ba1/BB+	муниципальный
Волгогр064	1 000 R	7.75	16.11.10		15.05.12	18.4	100.62							7.05	3.84	0.78	//BB-	муниципальный
Волгогр069	2 000 R	8.75	08.12.10		04.06.14	43.4	100.76				100.00	100.60		7.93	4.33	2.16	//BB-	муниципальный
Воронеж063	500 R	10.25	27.12.10		27.06.11	7.6	101.30				98.01	105.60		8.21	5.05	0.56		муниципальный
ИркОбл31-3	3 000 R	6.75	24.11.10		24.11.10	0.4	100.07		15 969		100.07	100.14		4.91	2.33	0.03	//B	муниципальный
ИркОбл31-5	2 200 R	7.70	24.02.11		26.10.11	11.6	100.13				100.01	100.99		7.71	2.57	0.72	//B	муниципальный
ИркОбл31-6	3 800 R	9.15	23.11.10		22.11.12	24.7	100.87				100.14	102.79		8.49	2.48	0.92	//B	муниципальный
КалужОбл-2	1 300 R	8.40	29.11.10		29.08.11	9.7	101.40	-0.69			100.71	102.10		6.48	2.02	0.72	BB-/	муниципальный
КалужОбл-3	1 000 R	9.05	02.12.10		29.11.12	25.0	102.92							7.31	2.19	1.50	BB-/	муниципальный
КалужОбл-4	1 500 R	10.11	29.12.10		26.06.13	31.9	105.03							7.63	2.40	1.78	BB-/	муниципальный
Карелия 11	800 R	9.80	12.05.11		10.05.12	18.2	101.81				100.51			8.20	4.80	1.01	BB-/	муниципальный
Карелия 12	1 000 R	19.05	02.12.10		02.06.11	6.8	104.15		41		100.10	104.15		5.35	4.56	0.28	BB-/	муниципальный
Карелия 2	1 000 R	7.67	14.04.11		14.04.11	5.1	100.67	0.37			100.30	100.80		6.11	3.80	0.40	BB-/	муниципальный
Карелия 2	1 000 R	7.67	14.04.11		14.04.11	5.1	100.67	0.37			100.30	100.80		6.11	3.80	0.40	BB-/	муниципальный
КОМИ 7в об	1 000 R	9.00	23.11.10		22.11.13	36.9	100.59	-0.01			100.28	100.60		7.90	4.51	2.08	BB/Ba2/	муниципальный
КОМИ 8в об	1 000 R	7.50	05.03.11		03.12.15	61.6	94.92	0.17	7 005		93.70	94.75		8.16	3.94	3.51	BB/Ba2/	муниципальный
КОМИ 9в об	2 100 R	7.75	19.04.11		18.10.14	47.9	99.18	-0.03			98.50	99.20		7.86	3.90	2.84	BB/Ba2/	муниципальный
КраснЯрКр4	10 200 R	11.14	10.02.11		08.11.12	24.3	106.50		245 002		105.50	105.95		6.58	2.61	1.37	BB+/Ba2/BB+	муниципальный
ЛенОбл-2об	800 R	14.01	08.12.10		08.12.10	0.9	100.76	0.06			100.60			3.57	6.93	0.07	BB/BB	муниципальный
ЛенОбл-3об	1 300 R	12.25	10.12.10		05.12.14	49.5	116.08				116.52	116.99		7.39	5.26	3.03	BB/BB	муниципальный
МГор38-об	5 000 R	10.00	26.12.10		26.12.10	1.5	100.71				100.62	100.80		4.13	4.98	0.12	BBB/Baa1/BBB	муниципальный
МГор39-об	4 800 R	8.00	21.01.11		21.07.14	44.9	102.05				101.90	102.49		6.96	3.95	3.00	BBB/Baa1/BBB	муниципальный
МГор44-об	5 000 R	8.00	24.12.10		24.06.15	56.2	101.17	0.07			101.10	101.50		7.21	3.96	3.60	BBB/Baa1/BBB	муниципальный
МГор45-об	15 000 R	8.00	27.12.10		27.06.12	19.8	103.16	0.01	50 000		102.80	103.15		6.02	3.89	1.43	BBB/Baa1/BBB	муниципальный
МГор48-об	30 000 R	8.00	11.12.10		11.06.22	144.0	95.25	0.25			94.70	95.00		7.62	4.21	7.10	BBB/Baa1/BBB	муниципальный
МГор49-об	25 000 R	8.00	14.12.10		14.06.17	80.2	100.20	0.01	1		99.90	100.20		7.38	4.00	4.80	BBB/Baa1/BBB	муниципальный
МГор50-об	15 000 R	8.00	18.12.10		18.12.11	13.4	102.75	0.08	122 000		102.65	102.80		5.46	3.90	0.99	BBB/Baa1/BBB	муниципальный
МГор53-об	15 000 R	8.00	01.03.11		01.09.13	34.2	102.56	-0.11			102.31	102.75		6.57	3.87	2.39	BBB/Baa1/BBB	муниципальный
МГор54-об	15 000 R	8.00	05.03.11		05.09.12	22.1	102.93				102.75	103.15		6.09	3.85	1.61	BBB/Baa1/BBB	муниципальный
МГор56-об	20 000 R	8.00	22.03.11		22.09.16	71.4	99.69	0.29	665		99.60	99.69		7.47	3.98	4.47	BBB/Baa1/BBB	муниципальный
МГор58-об	15 000 R	10.00	01.12.10		01.06.11	6.7	102.66	-0.04			102.41	102.80		5.19	2.43	5.51	BBB/Baa1/BBB	муниципальный
МГор61-об	15 000 R	15.00	03.12.10		03.06.13	31.2	121.20	0.05			120.90	121.25		6.14	3.09	2.04	BBB/Baa1/BBB	муниципальный
МГор62-об	20 000 R	15.00	08.12.10		08.06.14	43.5	121.40	-0.32	131 100		121.25	121.59		6.78	3.08	2.70	BBB/Baa1/BBB	муниципальный
МГор63-об	15 000 R	15.00	10.12.10		10.12.13	37.5	123.75		49 500		123.01	123.95		6.60	3.02	2.38	BBB/Baa1/BBB	муниципальный
МГор66-об	110 000 R	8.75	23.11.10		23.11.10	97.8	106.16				105.80	106.70		8.01	2.08	5.38	BBB/Baa1/BBB	муниципальный
Мос.обл.6в	12 000 R	9.00	19.04.11		19.04.11	5.3	101.05	-0.09	36		101.05	101.19		6.60	4.44	0.41	/B3/отозван	муниципальный
Мос.обл.7в	16 000 R	8.00	20.04.11		16.04.14	41.7	99.50	0.10	690 128		99.51	99.74		8.33	4.01	2.82	/B3/отозван	муниципальный
Мос.обл.8в	10 000 R	9.00	14.12.10		11.06.13	31.4	102.29	-0.01	810		102.29	102.50		7.67	4.39	1.45	/B3/отозван	муниципальный
Мос.обл.9в	33 000 R	18.00	10.04.11		15.03.12	16.3	111.50	0.05	9		111.50	112.25		7.60	7.52	1.02	/B3/отозван	муниципальный
НижегорОбл3	2 000 R	7.70	21.04.11		20.10.11	11.4	101.15		1 240		100.80	101.15		6.52	3.80	0.86	B+/отозван/	муниципальный
НижегорОбл4	2 700 R	8.25	24.11.10		17.11.12	24.6	101.00	0.15	4 320		100.40	101.00		7.00	4.05	0.89	B+/отозван/	муниципальный
ОФЗ 25059	41 000 R	6.10	19.01.11		19.01.11	2.3	100.50		10 000		100.00	100.48		3.47	1.51	0.18	BBB/Baa1/BBB	гос. бумаги
ОФЗ 25063	30 000 R	6.20	09.02.11		09.11.11	12.1	101.59		100 076		101.16	101.58		4.64	1.52	0.93	BBB/Baa1/BBB	гос. бумаги
ОФЗ 25064	45 000 R	11.90	19.01.11		18.01.12	14.4	108.04	0.14	2157 229		107.80	108.10		4.97	2.75	1.07	BBB/Baa1/BBB	гос. бумаги
ОФЗ 25065	46 000 R	12.00	29.12.10		27.03.13	28.9	113.60	-0.10	27 000		113.50	113.82		5.96	2.63	1.98	BBB/Baa1/BBB	гос. бумаги
ОФЗ 25066	40 000 R	10.55	05.01.11		06.07.11	7.9	104.07	0.10	463 920		103.90	103.98		4.22	2.53	0.60	BBB/Baa1/BBB	гос. бумаги
ОФЗ 25067	45 000 R	11.30	19.01.11		17.10.12	23.5	110.20	-0.15	78 120		110.00	110.35		5.81	2.56	1.67	BBB/Baa1/BBB	гос. бумаги
ОФЗ 25068	45 000 R	12.00	23.02.11		20.08.14	45.9	117.55	-0.06	65 000		117.27	117.70		6.77	5.09	2.94	BBB/Baa1/BBB	гос. бумаги
ОФЗ 25070	44 947 R	10.00	30.03.11		28.09.11	10.7	104.76		589 648		104.38	104.60		4.46	4.76	0.82	BBB/Baa1/BBB	гос. бумаги
ОФЗ 25071	39 165 R	8.10	01.12.10		26.11.14	49.2	104.85	-0.10	270 730		104.80	104.85		6.82	3.85	3.21	BBB/Baa1/BBB	гос. бумаги
ОФЗ 25072	66 830 R	7.15	26.01.11		23.01.13	26.8	102.65	-0.02	76 873		102.56	102.65		5.93	3.47	1.93	BBB/Baa1/BBB	гос. бумаги
ОФЗ 25073	55 991 R	6.85	02.02.11		01.08.12	21.0	101.80	-0.14	100 087		101.75	101.87		5.81	3.36	1.54	BBB/Baa1/BBB	гос. бумаги
ОФЗ 25075	30 000 R	6.88	19.01.11		15.07.15	56.9	99.99	-0.16	909 701		99.98	100.10		7.00	3.30	3.74	BBB/Baa1/BBB	гос. бумаги
ОФЗ 26198	42 117 R	6.00	03.11.11		02.11.12	24.1	100.42	-0.03	196 516		100.00	100.40		5.77	5.98	1.82	BBB/Baa1/BBB	гос. бумаги
ОФЗ 26199	44 000 R	6.10	12.01.11		11.07.12	20.3	100.70	0.01	50 000		100.60	100.75		5.78	1.51	1.50	BBB/Baa1/BBB	гос. бумаги
ОФЗ 26200	50 000 R	6.10	19.01.11		17.07.13	32.6	100.90		4 110		99.51	100.90		5.86	1.51	2.35	BBB/Baa1/BBB	гос. бумаги
ОФЗ 26202	40 000 R	11.20	22.12.10		17.12.14	49.9	116.24		210 001		116.10	116.24		6.81	2.40	3.15	BBB/Baa1/BBB	гос. бумаги
ОФЗ 26203	25 000 R	6.90	09.02.11		03.08.16	69.7	99.10	-0.06	77 001		99.10	99.25		7.22	3.60	4.42	BBB/Baa1/BBB	гос. бумаги
ОФЗ 46002	62 000 R	8.00	09.02.11		08.08.12	21.2	103.45				102.80	103.14		4.43	3.86	0.92	BBB/Baa1/BBB	гос. бумаги
ОФЗ 46014	43 717 R	7.00	09.03.11		29.08.18	94.9	99.00				97.40	99.46						

## Рынок еврооблигаций

Выпуск	Объем, млн	Купон, %	Дата			Месяцев до		Цена	Изм.	Торговый объем, шт	Котировки		Доходность, %			Дюр, лет	Рейтинг F/M/S	Сектор
			купона	оферты	погаш	офрт	погаш				покупка	продажа	офрт	погаш	текущ			
<b>ЕВРООБЛИГАЦИИ</b>																		
Ak bars-11	300 \$	9.25	20.12.10		20.06.11		7.4	102.91	0.00					4.33	4.49	0.57	BB/Ba3/	банки
Ak bars-12	225 \$	10.25	03.12.10		03.12.12		25.1	108.53	0.03					5.79	4.72	1.79	BB/Ba3/	банки
Alfa-Bank-12	500 \$	8.20	25.12.10		25.06.12		19.7	105.60	-0.16					4.58	3.88	1.48	BB/Ba1/B+	банки
Alfa-Bank-13	400 \$	9.25	24.12.10	24.06.11	24.06.13	8.0	31.9	109.26	-0.21								BB/Ba1/B+	банки
Alfa-Bank-15	225 \$	8.63	09.12.10	09.12.10	09.12.15	1.0	61.8										BB/Ba1/B+	банки
Alfa-Bank-15_03_18	600 \$	8.00	18.03.11		18.03.15		52.9	103.85	-0.45					6.96	3.85	3.61	BB/Ba1/B+	банки
Alfa-Bank-17	300 \$	8.64	22.02.11	22.02.12	22.02.17	16.0	76.5										BB/Ba1/B+	банки
Alfa-Bank-17_09_25	1 000 \$	7.88	25.03.11		25.09.17		83.7										BB/Ba1/B+	банки
Alliance Oil-15	350 \$	9.88	11.03.11		11.03.15		52.7										B//B+	сырье
Alrosa-14	500 \$	8.88	17.11.10		17.11.14		48.9	111.69	-0.06					5.58	3.97	3.28	BB-/Ba3/BB-	сырье
Alrosa-20	1 000 \$	7.75	03.05.11		03.11.20		121.5	102.52	0.01					7.39	3.78	6.90	BB-/Ba3/BB-	сырье
Bank St-Petersburg-17	100 \$	10.50	25.01.11		25.07.17		81.6										/Ba3/	банки
BoM-10	300 \$	7.38	26.11.10		26.11.10		0.5	100.24	0.00					1.46	3.68	0.04	BBB-/Baa1/	банки
BoM-11CHF	250 C	6.25	04.03.11		04.03.11		3.8	100.79	-0.01					3.57	6.20	0.31	BBB-/Baa1/	банки
BoM-13	500 \$	7.34	13.11.10		13.05.13		30.5	104.34	0.02					5.46	3.52	2.20	BBB-/Baa1/	банки
BoM-15	300 \$	7.50	25.11.10	25.11.10	25.11.15	0.0	61.3	96.64	-0.01			117.20			3.88	0.02	BBB-/Baa1/	банки
BoM-15_03_11	750 \$	6.70	11.03.11		11.03.15		52.7										BBB-/Baa1/	банки
BoM-17	400 \$	6.81	10.05.11		10.05.17		79.1	99.04	0.00					6.99	3.44	5.17	BBB-/Baa1/	банки
Business Alliance-12	8 323 R	8.88	25.01.11		25.04.12		17.7	98.88	0.00					10.60	2.24	0.68		финансы
Credit Europe Bank-13	300 \$	7.75	20.11.10		20.05.13		30.7	103.13	-0.15					6.39	3.76	2.19	/Ba3/	банки
EURDEV-14	500 \$	7.38	29.03.11		29.09.14		47.3	109.18						4.76	3.38	3.36	BBB/A3/BBB	банки
Eurochem12	300 \$	7.88	21.03.11		21.09.12		22.7										BB//BB	химия
Evrax-13	1 050 \$	8.88	24.04.11		24.04.13		29.8	106.82	-0.25					5.85	4.15	2.19	B+/B1/B	металлургия
Evrax-15	750 \$	8.25	10.05.11		10.11.15		60.8										/Ba3/BB-	металлургия
Evrax-18	550 \$	9.50	24.04.11		24.04.18		90.7										B+/B1/B	металлургия
Gallery-13 CLN	175 \$	10.13	12.12.10		12.05.13		30.4										/Caa1/D	сырье
Gazprom-10 JPY	20 000 Y	2.63	15.11.10		15.11.10		0.1	100.00						2.84	1.32	0.01	BBB/Baa1/BBB	сырье
Gazprom-11 CHF	500 C	9.00	23.04.11		23.04.11		5.4										BBB/Baa1/BBB	сырье
Gazprom-12	1 000 €	4.56	09.12.10		09.12.12		25.3	103.57	-0.02					2.74	4.40	1.93	BBB/Baa1/BBB	сырье
Gazprom-12 JPY	30 000 Y	2.89	15.11.10		15.11.12		24.5	99.53	-0.02					3.13	1.45	1.91	BBB/Baa1/BBB	сырье
Gazprom-13	1 750 \$	9.63	01.03.11		01.03.13		28.0	113.49						3.48	4.24	2.07	BBB/Baa1/BBB	сырье
Gazprom-13 GBP	800 G	6.58	31.10.11		31.10.13		36.2	106.19	-0.08					4.26	6.20	2.74	BBB/Baa1/BBB	сырье
Gazprom-13-2	1 222 \$	4.51	22.01.11		22.07.13		32.8	103.50	-0.01					3.14	2.18	2.50	BBB/Baa1/BBB	сырье
Gazprom-13-5	400 \$	7.34	11.04.11		11.04.13		29.4	109.03	-0.19					3.42	3.37	2.22	BBB/Baa1/BBB	сырье
Gazprom-13-6	500 \$	7.51	31.01.11		31.07.13		33.1	110.32	-0.07					3.49	3.40	2.44	BBB/Baa1/BBB	сырье
Gazprom-14	780 €	5.03	25.02.11		25.02.14		40.1	103.62	-0.07					3.79	4.85	2.96	BBB/Baa1/BBB	сырье
Gazprom-14_07_31	1 250 \$	8.13	31.01.11		31.07.14		45.3										BBB/Baa1/BBB	сырье
Gazprom-14-2	700 €	5.36	31.10.11		31.10.14		48.3	104.71	-0.01					4.01	5.12	3.61	BBB/Baa1/BBB	сырье
Gazprom-15	1 000 €	5.88	01.06.11		01.06.15		55.4	105.60	-0.08					4.43	5.56	3.96	BBB/Baa1/BBB	сырье
Gazprom-15_02_04	850 €	8.13	04.02.11		04.02.15		51.5	114.07	-0.09					2.70	7.12	3.53	BBB/Baa1/BBB	сырье
Gazprom-16	1 350 \$	6.21	22.11.10		22.11.16		73.4										BBB/Baa1/BBB	сырье
Gazprom-17	500 €	5.14	22.03.11		22.03.17		77.4	101.37	-0.12					4.82	5.07	5.30	BBB/Baa1/BBB	сырье
Gazprom-17-2	500 €	5.44	02.11.11		02.11.17		84.9	102.40	-0.22					4.96	5.31	5.85	BBB/Baa1/BBB	сырье
Gazprom-18	1 200 €	6.61	13.02.11		13.02.18		88.4	107.95	-0.25					5.19	6.12	5.64	BBB/Baa1/BBB	сырье
Gazprom-18-2	1 100 \$	8.15	11.04.11		11.04.18		90.3	115.94	-0.84					5.50	3.51	5.66	BBB/Baa1/BBB	сырье
Gazprom-19	2 250 \$	9.25	23.04.11	23.04.12	23.04.19	18.0	102.8										BBB/Baa1/BBB	сырье
Gazprom-20	1 250 \$	7.20	01.02.11		01.02.20		112.3	107.88	-0.84					4.51	3.34	2.87	BBB/Baa1/BBB	сырье
Gazprom-22	1 300 \$	6.51	07.03.11		07.03.22		137.8										BBB/Baa1/BBB	сырье
Gazprom-34	1 200 \$	8.63	28.04.11	28.04.14	28.04.34	42.0	285.6	122.50	-0.65			1.88			3.52	3.08	BBB/Baa1/BBB	сырье
Gazprom-37	1 250 \$	7.29	16.02.11		16.08.37		325.8	106.96	-1.35					6.72	3.41	11.97	BBB/Baa1/BBB	сырье
Gazprombank-11	300 \$	7.97	15.12.10		15.06.11		7.2	103.01	-0.41					2.82	3.87	0.57	/Baa3/BB	банки
Gazprombank-13	500 \$	7.93	28.12.10		28.06.13		32.0										/Baa3/BB	банки
Gazprombank-14	500 \$	6.25	15.12.10		15.12.14		49.8										/Baa3/BB	банки
Gazprombank-15	1 000 \$	6.50	23.03.11		23.09.15		59.2										/Baa3/BB	банки
Gazstream-13	647 \$	5.63	22.01.11		22.07.13		32.8	103.70	-0.18					4.16	2.71	2.45	BBB/Baa1/BBB	сырье
HCFB-11	500 \$	11.00	20.12.10		20.06.11		7.4	103.90	0.08					4.42	5.29	0.57	/Ba3/B+	банки
HCFB-11-2	450 \$	11.75	11.02.11		11.08.11		9.1	104.26	-0.02					5.83	5.64	0.70	/Ba3/B+	банки
IIB-13	200 \$	11.00	15.02.11		15.02.13		27.6	16.49	-0.51					136.28	33.36	0.91	D/Caa2/D	банки
Income-Lada-10 CLN	40 \$	10.00	20.11.10		20.11.10		0.3											торговля
Income-Lada-11 CLN	38 \$	18.00	23.12.10		20.06.11		7.4											торговля
KZOSRU-11	200 \$	9.25	30.04.11		30.10.11		11.8										RD//D	химия
LenSpetsSMU-12 CLN	100 \$	9.75	26.04.11		26.04.12		17.7										//B	строительство
Lukoil-14	900 \$	6.38	05.05.11		05.11.14		48.5	108.04	-0.46					4.16	2.95	3.52	BBB-/Baa2/BBB-	сырье
Lukoil-17	500 \$	6.36	07.12.10		07.06.17		80.0	106.31	-0.72					5.21	2.99	5.24	BBB-/Baa2/BBB-	сырье
Lukoil-19	600 \$	7.25	05.05.11		05.11.19		109.4	109.71						5.84	3.30	6.66	BBB-/Baa2/BBB-	сырье
Lukoil-20	800 \$	6.13	09.05.11		09.11.20		121.7										BBB-/Baa2/BBB-	сырье
Lukoil-22	500 \$	6.66	07.12.10		07.06.22		140.9	104.22	-0.91					6.14	3.19	7.86	BBB-/Baa2/BBB-	сырье
MBRD-16	60 \$	8.88	10.03.11	10.03.11	10.03.16	4.0	64.9										B-/B1/	банки
MDM-11	200 \$	9.75	21.01.11		21.07.11		8.4										BB/Ba2/B+	финансы
Mirax-11	180 \$	9.45	20.03.11		20.03.11		4.3											

## Рынок еврооблигаций

Выпуск	Объем, млн	Купон, %	Дата			Месяцев до		Цена	Изм.	Торговый объем, шт	Котировки		Доходность, %			Дюр. лет	Рейтинг F/M/S	Сектор
			купона	оферты	погаш	офрт	погаш				покупка	продажа	офрт	погаш	текущ			
<b>ЕВРООБЛИГАЦИИ</b>																		
Promsvyazbank-11	225 \$	8.75	20.04.11		20.10.11		11.4	103.99	0.00				4.37	4.21	0.90	V+/Ba2/отозван	банки	
Promsvyazbank-12-2	200 \$	9.63	23.11.10		23.05.12		18.6	104.98	-0.17				6.17	4.58	1.36	V+/Ba2/отозван	банки	
Promsvyazbank-13	150 \$	10.75	15.01.11	15.07.11	15.07.13	8.0	32.6	109.91	-0.18			-3.56	9.06	5.62	3.32	V+/Ba2/отозван	банки	
Promsvyazbank-15	200 \$	12.75	27.11.10		27.05.15		55.3	113.47	-0.23				9.12	5.15	4.07	V+/Ba2/отозван	банки	
Promsvyazbank-16	200 \$	11.25	08.01.11		08.07.16		68.9	109.22					11.31	5.68	4.61	V+/Ba2/отозван	банки	
Promsvyazbank-18	100 \$	12.50	31.01.11		31.01.18		87.9	110.08								V+/Ba2/отозван	банки	
Raspadskaya-12	300 \$	7.50	22.11.10		22.05.12		18.6									/B1/B+	сырье	
RenCap-13	225 \$	13.00	01.04.11		01.04.13		29.1									B-/B1/B-	банки	
ROLF-11	150 \$	13.00	05.05.11		30.06.11		7.7	101.99	-0.01				9.74	6.37	0.60	/Caa1/CCC	торговля	
Rosbank-12	130 \$	9.00	01.01.11		01.07.12		19.9									BBB+/Baa3/BB+	банки	
Rosselkhozbank-10	350 \$	6.88	29.11.10		29.11.10		0.6	100.25	0.05				1.88	3.43	0.05	BBB/Baa1/	банки	
Rosselkhozbank-12 CHF	150 C	6.26	30.04.11		30.04.12		17.9	104.30					3.18	6.00	1.39	BBB/Baa1/	банки	
Rosselkhozbank-13	700 \$	7.18	16.11.10		16.05.13		30.6	107.25	0.03				4.11	3.34	2.23	BBB/Baa1/	банки	
Rosselkhozbank-13 RUE	30 000 R	7.50	25.03.11		25.03.13		28.8	101.32	-0.10				6.88	3.70	2.13	BBB/Baa1/	банки	
Rosselkhozbank-14	750 \$	7.13	14.01.11		14.01.14		38.7	108.23	-0.03				4.32	3.29	2.79	BBB/Baa1/	банки	
Rosselkhozbank-14-2	1 000 \$	9.00	11.12.10		11.06.14		43.6	114.56					4.55	3.93	3.01	BBB/Baa1/	банки	
Rosselkhozbank-16	500 \$	6.97	21.03.11	21.09.11	21.09.16	10.0	71.4	100.11	-0.01			6.82				BBB/Baa1/	банки	
Rosselkhozbank-17	1 250 \$	6.30	15.11.10		15.05.17		79.2	105.03	-0.02				5.37	3.00	5.18	BBB/Baa1/	банки	
Rosselkhozbank-18	1 000 \$	7.75	29.11.10		29.05.18		91.9	112.93	-0.03				5.62	3.43	5.63	BBB/Baa1/	банки	
RTM-11 CLN	125 \$	12.00	04.12.10		04.03.11		3.8										торговля	
Russia-15	2 000 \$	3.63	29.04.11		29.04.15		54.3	102.95					2.92	1.76	4.11	BBB/Baa1/BBB	гос. бумаги	
Russia-18	3 466 \$	11.00	24.01.11		24.07.18		93.7	144.14	-0.30				4.22	3.82	5.57	BBB/Baa1/BBB	гос. бумаги	
Russia-20	3 500 \$	5.00	29.04.11		29.04.20		115.2	105.09	-0.43				4.34	2.38	7.53	BBB/Baa1/BBB	гос. бумаги	
Russia-28	2 500 \$	12.75	24.12.10		24.06.28		214.5	181.18	-0.34				5.50	3.52	9.28	BBB/Baa1/BBB	гос. бумаги	
Russia-30	21 218 \$	7.50	31.03.11		31.03.30		236.0	120.01	-0.39				4.23	3.12	5.84	BBB/Baa1/BBB	гос. бумаги	
RusStandard-11	350 \$	8.63	05.05.11		05.05.11		5.8	101.30	0.00			42.53	5.86	4.26	0.47	V+/Ba3/B+	банки	
RusStandard-15	200 \$	8.88	16.12.10	16.12.10	16.12.15	1.0	62.0	97.02	-0.02							V+/Ba3/B+	банки	
RusStandard-16	200 \$	9.75	01.12.10		01.12.16		73.7									V+/Ba3/B+	банки	
RZD-17	1 500 \$	5.74	03.04.11		03.04.17		77.8									BBB/Baa1/BBB	транспорт	
Sberbank-11	750 \$	5.93	14.11.10		14.11.11		12.3	103.88	0.01				2.02	2.85	0.96	BBB/Baa1/	банки	
Sberbank-13	500 \$	6.48	15.11.10		15.05.13		30.5	106.66	0.01				3.68	3.04	2.25	BBB/Baa1/	банки	
Sberbank-13-2	500 \$	6.47	02.01.11		02.07.13		32.1	106.67	-0.05				3.79	3.03	2.38	BBB/Baa1/	банки	
Sberbank-15_07	1 500 \$	5.50	07.01.11		07.07.15		56.6	103.19	-0.12				4.72	2.66	4.01	BBB/Baa1/	банки	
Sberbank-17	1 000 \$	5.40	24.03.11		24.09.17		83.6	99.92	-0.02				5.41	2.70	5.64	BBB/Baa1/	банки	
Severstal-13	1 250 \$	9.75	29.01.11		29.07.13		110.35		-0.22				5.58	4.42	2.34	V+/Ba3/BB-	сырье	
Severstal-14	375 \$	9.25	19.04.11		19.04.14		41.8	111.17	0.09				5.63	4.16	2.95	V+/Ba3/BB-	сырье	
Severstal-17	1 000 \$	6.70	25.04.11		25.10.17		84.7									V+/Ba3/BB-	сырье	
Sibirtelecom-11 CLN	90 \$	7.70	24.04.11		24.04.11		5.5									BB/	телеком	
SINEK-15	250 \$	7.70	03.02.11		03.08.15		57.5	106.29	-0.58				6.14	3.62	3.88	BBB-/Ba1/	финансы	
Sisfin-11	350 \$	8.88	28.01.11		28.01.11		2.6	101.40					2.24	4.38	0.21	BB-/Ba3/BB	телеком	
Sovkomflot-17	800 \$	5.38	27.04.11		27.10.17		84.7									/B2/	транспорт	
Tatfondbank-12	0 \$	12.00	02.02.11		02.02.12		14.9									/B1/B	финансы	
TMK-11	600 \$	10.00	29.01.11		29.07.11		8.7	103.88	0.00				4.42	4.81	0.68		производство	
TNK-11	500 \$	6.88	18.01.11		18.07.11		8.3	103.18	0.00				2.17	3.33	0.66	BBB-/Baa2/BBB-	сырье	
TNK-12	500 \$	6.13	20.03.11		20.09.12		22.6									BBB-/Baa2/BBB-	сырье	
TNK-13	600 \$	7.50	13.03.11		13.03.13		28.4									BBB-/Baa2/BBB-	сырье	
TNK-15	500 \$	6.25	02.02.11		02.02.15		51.5	105.99	0.18				4.67	2.95	3.65	BBB-/Baa2/BBB-	сырье	
TNK-16	1 000 \$	7.50	18.01.11		18.07.16		69.2									BBB-/Baa2/BBB-	сырье	
TNK-17	800 \$	6.63	20.03.11		20.03.17		77.4									BBB-/Baa2/BBB-	сырье	
TNK-18	1 100 \$	7.88	13.03.11		13.03.18		89.3									BBB-/Baa2/BBB-	сырье	
TNK-20	500 \$	7.25	02.02.11		02.02.20		112.3									BBB-/Baa2/BBB-	сырье	
TNT-10	60 \$	9.25	08.12.10		08.12.10		0.9										телеком	
TransCapitalBank-17	100 \$	10.51	18.01.11		18.07.17		81.4									/B1/	банки	
TransCreditBank-11	350 \$	9.00	23.12.10		25.06.11		7.5									/Ba1/BB	банки	
Transneft-12	500 \$	6.10	27.12.10		27.06.12		19.8									/Baa1/BBB	сырье	
Transneft-12-2	700 €	5.38	27.12.10		27.06.12		19.8									/Baa1/BBB	сырье	
Transneft-13	600 \$	7.70	07.02.11		07.08.13		33.3									/Baa1/BBB	сырье	
Transneft-14	1 300 \$	5.67	05.03.11		05.03.14		40.3									/Baa1/BBB	сырье	
Transneft-18	1 050 \$	8.70	07.02.11		07.08.18		94.2									/Baa1/BBB	сырье	
Trust-12 CLN	20 \$	11.50	06.03.11		06.09.12		22.2									CCC/Caa1/	банки	
URSA-11-1	130 \$	12.00	30.12.10		30.12.11		13.8									V+/Ba3/	банки	
URSA-11-2	300 €	8.30	16.11.10		16.11.11		12.3									V+/Ba3/	банки	
UTK-13 CLN	3 500 R	9.00	04.12.10	04.06.11	04.06.13	7.0	31.2									/B1/B	телеком	
VEB-20	1 600 \$	6.90	09.01.11		09.07.20		117.6									BBB/Baa1/BBB	банки	
Vimpelcom-11	300 \$	8.38	22.04.11		22.10.11		11.5	105.36	0.00				2.61	3.98	0.92	/Ba2/BB+	телеком	
Vimpelcom-13	1 000 \$	8.38	30.04.11		30.04.13		30.0									/Ba2/BB+	телеком	
Vimpelcom-16	600 \$	8.25	23.11.10		23.05.16		67.3	109.58	0.05				6.18	3.76	4.31	/Ba2/BB+	телеком	
Vimpelcom-18	1 000 \$	9.13	30.04.11		30.04.18		90.9									/Ba2/BB+	телеком	
Vostok Express Bank-17	43 \$	11.00	27.12.10		27.06.17		80.7									/B2/	банки	
VTB N-W-15	400 \$	6.20	29.03.11		29.09.15		59.4	96.37	-0.52				7.09	3.22	4.10	BBB/Baa1/	банки	
VTB-11	450 \$	7.50	12.04.11		12.10.11		11.2	104.75	0.01				2.25	3.58	0.89	BBB/Baa1/BBB	банки	
VTB-11-2	1 000 €	8.25	30.06.11		30.06.11		7.7	103.62	0.04				2.40	7.96	0.63	BBB/Baa1/BBB	банки	
VTB-12	1 200 \$	6.61	30.04.11		30.10.12		24.0	106.95	0.04				2.95	3.09	1.85	BBB/Baa1/BBB	банки	
VTB-12-2 RUB																		

# Департамент по операциям с долговыми инструментами

## Исполнительный директор, руководитель департамента

Борис Гинзбург, ginzburgbi@uralsib.ru

## Управление продаж и торговли

### Руководитель управления

Сергей Шемардов, she\_sa@uralsib.ru

### Управление продаж

Коррадо Таведжиа, taveggiac@uralsib.ru  
Елена Довгань, dov\_en@uralsib.ru  
Анна Карпова, karpovaam@uralsib.ru  
Дмитрий Попов, popovdv@uralsib.ru  
Дэниэл Фельцман, feltsmand@uralsib.ru  
Екатерина Кочемазова, kochemazovaea@uralsib.ru

### Управление торговли

Андрей Борисов, bor\_av@uralsib.ru  
Вячеслав Чалов, chalovvg@uralsib.ru  
Наталья Храброва, khrabrovann@uralsib.ru

## Управление по рынкам долгового капитала

### Корпоративные выпуски

Артемий Самойлов, samojlova@uralsib.ru  
Виктор Орехов, ore\_vv@uralsib.ru  
Дарья Союшкина, sonyushkinada@uralsib.ru  
Алексей Чекушин, chekushinay@uralsib.ru

### Региональные выпуски

Кирилл Иванов, ivanovkv@uralsib.ru  
Александр Маргеев, margeevas@uralsib.ru

### Сопровождение проектов

Гюзель Тимошкина, tim\_gg@uralsib.ru  
Галина Гудыма, gud\_gi@uralsib.ru  
Наталья Грищенко, grischenkovane@uralsib.ru  
Антон Кулаков, kulakovak@uralsib.ru

## Аналитическое управление

### Руководитель управления

Константин Чернышев, che\_kb@uralsib.ru

### Дирекция анализа долговых инструментов

Руководитель Дмитрий Дудкин, dudkindi@uralsib.ru

### Заместитель руководителя управления

Вячеслав Смольянинов, smolyaninovv@uralsib.ru

### Долговые обязательства

Дмитрий Дудкин, dudkindi@uralsib.ru  
Надежда Мырсыкова, myrsikovanv@uralsib.ru  
Мария Радченко, radchenkomg@uralsib.ru  
Ольга Стерина, sterinaoa@uralsib.ru  
Юрий Голбан, golbanyv@uralsib.ru

### Стратегия/Политика

Крис Уифер, cwaefer@uralsib.ru  
Вячеслав Смольянинов, smolyaninovv@uralsib.ru  
Леонид Слипченко, slipchenkola@uralsib.ru

### Экономика

Алексей Девятов, devyatovae@uralsib.ru  
Наталья Майорова, mai\_ng@uralsib.ru  
Ольга Стерина, sterinaoa@uralsib.ru

### Банки

Леонид Слипченко, slipchenkola@uralsib.ru  
Наталья Майорова, mai\_ng@uralsib.ru  
Наталья Березина, berezinana@uralsib.ru

### Анализ рыночных данных

Вячеслав Смольянинов, smolyaninovv@uralsib.ru  
Василий Дегтярев, degtyarevm@uralsib.ru  
Дмитрий Пуш, pushds@uralsib.ru

### Нефть и газ

Алексей Кокин, kokinav@uralsib.ru  
Юлия Новиченкова, novichenkova@uralsib.ru  
Ирина Булкина, bulkinaiv@uralsib.ru

### Электроэнергетика

Матвей Тайц, tai\_ma@uralsib.ru  
Александр Селезнев, seleznevae@uralsib.ru

### Металлургия/Горнодобывающая промышленность

Дмитрий Смолин, smolindv@uralsib.ru  
Николай Сосновский, sosnovskyno@uralsib.ru

### Телекоммуникации/Медиа/ Информационные технологии

Константин Чернышев, che\_kb@uralsib.ru  
Константин Белов, belovka@uralsib.ru

### Минеральные удобрения/ Машиностроение/Транспорт

Анна Куприянова, kupriyanovaa@uralsib.ru  
Ирина Иртегова, irtegovais@uralsib.ru

### Потребительский сектор/Недвижимость

Тигран Оганесян, hovhannisyan@uralsib.ru  
Александр Шелестович, shelestoviav@uralsib.ru

## Редакционная группа

### Английский язык

Джон Уолш (англ. яз.), walshj@uralsib.ru,  
Тимоти Халл, hallt@uralsib.ru  
Пол Де Витт, dewittpd@uralsib.ru  
Хиссам Латиф, latifh@uralsib.ru

### Дизайн

Ангелина Шабаринова, shabarinovav@uralsib.ru

### Русский язык

Андрей Пятигорский, pya\_ae@uralsib.ru  
Евгений Гринкруг, grinkruges@uralsib.ru  
Ольга Симкина, sim\_oa@uralsib.ru  
Даниил Хавронюк, khavronyukdo@uralsib.ru  
Полина Воробьева, vorobievapa@uralsib.ru  
Екатерина Трофилеева, trofileevaeg@uralsib.ru

Настоящий бюллетень предназначен исключительно для информационных целей. Ни при каких обстоятельствах он не должен использоваться или рассматриваться как оферта или предложение делать оферты. Несмотря на то что данный материал был подготовлен с максимальной тщательностью, УРАЛСИБ не дает никаких прямых или косвенных заверений или гарантий в отношении достоверности и полноты включенной в бюллетень информации. Ни УРАЛСИБ, ни агенты компании или аффилированные лица не несут никакой ответственности за любые прямые или косвенные убытки от использования настоящего бюллетеня или содержащейся в нем информации. Все права на бюллетень принадлежат ООО «УРАЛСИБ Кэпитал», и содержащаяся в нем информация не может воспроизводиться или распространяться без предварительного письменного разрешения. © УРАЛСИБ Кэпитал 2010