

## Рублевые выпуски

YTM, %	Изменение, б.п.			YTD
	знач.	за ден.	за мес.	
ОФЗ 46020	8.2	-	(19)	(16)
Газпром-11	7.9	(1)	68	(4)
Вымпелком-6/7	9.3	-	8	(37)

## Сырьевые рынки

	Изменение, %			YTD
	знач.	за ден.	за мес.	
Золото, \$/унция	1 731	(0.0)	(1.3)	10.7
Urals, \$/барр.	108	2.3	(3.7)	2.4
S&P Металлы, инд.	1 479	(0.8)	(5.2)	(4.4)
S&P C/x прод., инд.	788	(1.0)	(1.3)	13.4

## Денежный рынок

RUB млрд.	Изменение			YTD
	знач.	за ден.	за мес.	
REPO in CBR	400	(66.8)	45.6	-
Corp Accounts	739	(11.8)	36.0	(255.7)
Deposits in CBR	130.3	11.0	25.0	(502.9)

	Изменение, б.п.			YTD
	знач.	за ден.	за мес.	
NDF 1Y, %	6.13	(2)	(17)	25
MOSPrime O/N, %	5.84	(22)	(60)	21

USD RUB	Изменение, %			YTD
	знач.	за ден.	за мес.	
31.58	0.1	1.5	(1.7)	

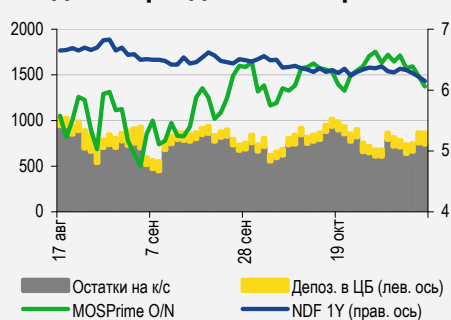
## Индексы

б.п.	Изменение, б.п.			YTD
	знач.	за ден.	за мес.	
Russia 30 - UST 10	124	3	14	(146)
EMBI + Spread	298	3.1	6.6	(127.9)

## Индикативные спреды



## Индикаторы денежного рынка



Источники: РТС, ММВБ, Bloomberg, оценки УРАЛСИБа

## СТРАТЕГИЯ

### ВНЕШНИЙ РЫНОК

Конец прошедшей недели, в целом достаточно богатой на события, оказался вполне спокойным: экономическая статистика сюрпризов не преподнесла, без сенсаций прошел и съезд КПК. Сильного новостного потока в ближайшие дни не ожидается. Во вторник будет опубликован индекс ZEW, но наиболее интересные события предстоят в среду (предварительные данные по розничным продажам в США) и четверг (инфляция в США). В пятницу российские еврооблигации закрылись в минусе, наибольшие потери понесли длинные бонды Газпрома. АК Барс (-/B1/BB-) сузил ориентир по трехлетнему выпуску с 9% до 8,75%. ..... стр. 2

### ВНУТРЕННИЙ РЫНОК

ЦБ, как и ожидалось, оставил ставки на прежних уровнях, отметив замедление роста цен на продовольственные товары. Мы полагаем, что до конца года денежно-кредитная политика регулятора не изменится. На торгах в пятницу самой ликвидной бумагой стали ОФЗ 26207, которые на этой неделе будут предложены в рамках аукциона в объеме 25 млрд руб. .... стр. 2

## НОВОСТИ ЭМИТЕНТОВ

### НЛМК (BBB-/BAА3/BBB-)

Компания представила ожидаемо слабые результаты 3 кв. 2012 г. по US GAAP. Квартальное снижение выручки и EBITDA на 8% и 19% соответственно по большей мере обусловлено слабостью рыночной конъюнктуры. Долговая нагрузка стабильна, однако доля краткосрочного долга по-прежнему высокая – 46%. Тем не менее рублевые облигации выглядят интересно. .... стр. 4

### Номос-Банк (-/BA3/BB)

Миноритарии заручились поддержкой независимых директоров банка, которые пообещали заблокировать назначение Вадима Беляева на пост президента банка на период, пока выкуп миноритарных долей не будет осуществлен. Мы по-прежнему воздерживаемся от рекомендации покупать бумаги эмитента и отдаем предпочтение выпускам Промсвязьбанка. .... стр. 4

### НОВАТЭК (BBB-/BAА3/BBB-)

НОВАТЭК опубликовал финансовые результаты за 3 кв. и 9 мес. 2012 г. по МСФО, которые мы оцениваем весьма положительно. Хорошую динамику продемонстрировал сегмент углеводородов. Мы нейтрально относимся к текущим выпускам эмитента как на внутреннем, так и на внешних рынках и не исключаем, что в скором времени эмитент выйдет на публичный рынок с новым выпуском еврооблигаций. .... стр. 5

## ВКРАТЦЕ

Агентство Fitch подтвердило кредитный рейтинг **Республики Коми (-/Ba2/BB+)** на уровне «BB+» со стабильным прогнозом. В обращении находятся четыре выпуска облигаций региона, и до конца 2012 г. возможен новый выпуск. *Интерфакс.*

## RUSSIAN INFORMER

Новости и комментарии, относящиеся к рынку акций, см. в нашем ежедневном издании **Russian Informer.**

## СТРАТЕГИЯ

### Внешний рынок

**Спокойное начало недели.** Конец прошедшей недели, в целом достаточно богатой на события, оказался вполне спокойным: экономическая статистика сюрпризов не преподнесла, без сенсаций прошел и съезд КПК. Позитивные настроения, обусловленные ростом экспорта из Китая, были уравновешены данными, свидетельствующими о замедлении экономики Японии. Греческий парламент одобрил новый пакет бюджетных мер, и руководство страны ожидает послаблений в отношении сроков сокращения дефицита (по сравнению с 2011 г. его объем уже уменьшился на 42%) на сегодняшней встрече министров финансов ЕС. Доходность по суверенным долгам Испании снизилась до 5,8% годовых – до минимума за последние полгода – на фоне переговоров с ЕС и ЕЦБ о полномасштабной программе помощи стране, а также благодаря некоторому улучшению динамики исполнения бюджета. Существенного новостного потока в начале недели не ожидается. Во вторник будет опубликован индекс ZEW, но наиболее интересные события предстоят в среду (предварительные данные по розничным продажам в США) и четверг (инфляция в США). Мы можем ожидать достаточно спокойного понедельника.

**Возможен отскок после пятничного снижения.** В пятницу рынок закрылся в красной зоне. Спред суверенного выпуска Russia'30 (YTM 2,86%) к 10 UST (YTM 1,61%) расширился со 120 б.п. до 125 б.п., при этом доходность 10UST практически не изменилась, оставшись на отметке 1,61%, зато российский бенчмарк упал в цене еще на 30 б.п. до 126,7% от номинала. Вдоль суверенной кривой снижение котировок составило 30–40 б.п. В первом эшелоне наиболее серьезный удар испытали на себе длинные еврооблигации Газпрома, которые накануне смотрелись очень уверенно. GAZPRU'34 (YTM 5,3%) подешевел на 1,2 п.п., а GAZPRU'37 (YTM 5,2%) – на 1 п.п. Выпуски банков с инвестрейтингом стали дешевле на 20–30 б.п. Во втором эшелоне слабо смотрелись евробонды Евразы: котировки EVRAZ'18 (YTM 6,8%) упали на 90 б.п., EVRAZ'17 (YTM 6,6%) – на 75 б.п. Выпуск METINR'16 (YTM 5,8%) потерял в цене 70 б.п., евробонды Северстали – в среднем 50 б.п. На кривой Vimpelcom наибольшие потери понес VIP'17 (YTM 5,3%), подешевевший на 85 б.п., а также VIP'21 (YTM 6,2%) и VIP'18 (YTM 5,5%), упавшие на 65 б.п. каждый. В пятницу АК Барс (-/B1/BB-), который в настоящий момент размещает трехлетний выпуск, сузил ориентир с 9% до 8,75%. Мы оцениваем справедливую доходность нового выпуска в 8,3–8,4%, – соответственно, заявленный ориентир предполагает неплохую премию. Сегодня утром внешний фон дает основания ожидать некоторого отскока кверху при открытии торгов: рынки Азии демонстрируют разнонаправленную динамику, но фьючерсы на американские фондовые индексы растут.

*Антон Табах, CFA, tabakhav@uralsib.ru*

*Ольга Стерина, sterinaoa@uralsib.ru*

### Внутренний рынок

**Ключевые ставки пока на прежних уровнях.** В пятницу состоялось очередное заседание совета директоров ЦБ по вопросам кредитно-денежной политики. Стабилизация годовых темпов роста ИПЦ и основных компонентов индикатора позволила регулятору оставить ключевые ставки без изменений, что полностью соответствовало нашим ожиданиям. В своем коммюнике ЦБ отметил снижение темпов удорожания ряда продовольственных товаров, ставших катализатором роста инфляции в августе и сентябре. Мы полагаем, что дальнейшее повышение ставок может крайне негативно отразиться на темпах роста экономики, которые в сентябре замедлились до 2,5% против 2,8% в августе. По нашему прогнозу, до конца года ставка рефинансирования в крайнем случае останется на текущем уровне (8,25%). Сентябрьское повышение ставок на 25 б.п. привело к тому, что наклон кривой ОФЗ сократился до минимальных значений, то есть до предкризисных уровней. Сейчас кривая ОФЗ практически плоская, что ограничивает возможность получения дополнительного дохода за счет принятия рыночного риска.

**ОФЗ 26207 вновь самая ликвидная.** В пятницу в корпоративном сегменте рынка торговая активность отмечена в бумагах ВТБ и ВЭБа, завершивших сессию на мажорной ноте, ВЭБ-9 (YTP 8,7%) подорожал в цене на 20 б.п. Во втором эшелоне торговые обороты были невысокими. В сегменте госбумаг наибольший объем сделок зафиксирован в пятнадцатилетнем выпуске ОФЗ 26207 (YTM 7,7%), выпуск подорожал на 30 б.п. Более ликвидные бумаги – семилетние ОФЗ 26208 (YTM 7,2%) и десятилетние ОФЗ 26209 (YTM 7,4%) – в цене практически не изменились. Активно торговались и девятилетние ОФЗ 26205 (YTM 7,4%), подешевевшие по итогам сессии на 25 б.п. Согласно

предварительному графику аукционов на текущей неделе Минфин предложит инвесторам пятнадцатилетний выпуск ОФЗ 26207 на сумму 25 млрд руб. Принимая во внимание, что данный выпуск является одним из фаворитов у инвесторов, и учитывая отсутствие налоговых платежей, у Минфина есть неплохие шансы на успешное проведение аукциона, однако многое, безусловно, будет зависеть от ориентиров.

*Ольга Стерина, [sterinaoa@uralsib.ru](mailto:sterinaoa@uralsib.ru)*

## НОВОСТИ ЭМИТЕНТОВ

### НЛМК (BBB-/Baa3/BBB-)

#### Ожидаемо слабые результаты по US GAAP за 3 кв. 2012 г.

**Снижение выручки и рентабельности на фоне слабой рыночной конъюнктуры.** В пятницу компания опубликовала ожидаемо слабые результаты за 3 кв. 2012 г. по US GAAP. Так, выручка компании по итогам отчетного периода сократилась на 8% (здесь и далее – относительно уровня 2 кв. 2012 г.) до 3,0 млрд долл. На динамику показателя повлияло общее снижение цен на продукцию компании, а также изменение структуры продаж – на 14% вырос объем продаж полуфабрикатов. Показатель EBITDA по итогам квартала составил 483 млн долл., сократившись на 19% в связи с опережающим снижением цен на конечную продукцию по сравнению с динамикой цен на сырье. Таким образом, рентабельность по EBITDA снизилась на 2,2 п.п. до 16,1%. Чистая прибыль НЛМК по итогам квартала упала на 39% и составила 616 млн долл.

[...]

**Рублевые выпуски интересны.** В течение последнего месяца спред рублевых выпусков НЛМК к кривой РФЗ продолжил расширяться и достиг 170–180 б.п. С одной стороны, это отражает некоторое ослабление кредитного профиля компании (в большей мере за счет общей негативной конъюнктуры у металлургов), с другой – значение спреда представляется излишним для эмитента инвестиционного уровня. На наш взгляд, длинные выпуски компании выглядят привлекательно. Недавно размещенный выпуск еврооблигаций компании, торгующийся с дисконтом в 80 б.п. к кривой Северстали, по нашему мнению, переоценен.

Полный комментарий будет опубликован в ближайшее время.

Андрей Кулаков, CFA, FRM, [kulakovan@uralsib.ru](mailto:kulakovan@uralsib.ru)

### НОВАТЭК (BBB-/Baa3/BBB-)

#### Хорошие квартальные результаты.

#### Рост долга вследствие новых приобретений не ухудшит кредитные метрики

#### Финансовые результаты за 3 кв. и 9 мес. 2012 г. по МСФО

**Хорошая динамика в сегменте углеводородов оказала поддержку консолидированным результатам.** В пятницу НОВАТЭК представил финансовый отчет за 3 кв. и 9 мес. 2012 г. по МСФО, показатели которого мы оцениваем весьма положительно. За отчетный квартал выручка увеличилась на 17% до 53 млрд руб., а EBITDA – на 24% до 25 млрд руб., что позволило повысить рентабельность бизнеса до 47,9% против 45,2% кварталом ранее. Чистая прибыль взлетела в два раза – до 20 млрд руб. отчасти благодаря доходу от курсовых разниц. Приятно удивил сегмент углеводородов. Рост средних цен реализации стабильного газового конденсата (СГК) и сжиженных углеводородных газов превзошел наши консервативные ожидания. Объемы продаж газа не изменились, а продажи СГК снизились на 7%, как и ожидалось. Завтра НОВАТЭК проведет телефонную конференцию, в ходе которой мы ожидаем услышать о планах по поиску альтернативных возможностей для реализации газа, закупаемого Интер РАО, так как после 2016 г. действующие контракты с этой компанией продлеваться не будут. Кроме того, мы хотели бы получить комментарии в отношении сделки с Norgas и возможного приобретения дополнительно 1% акций компании у Газпрома с целью сокращения НДС.

[...]

**Интересных идей в бумагах нет, в ожидании нового предложения.** В целом опубликованная отчетность в очередной раз подтвердила высокое кредитное качество эмитента, что отражается в способности генерировать устойчивые денежные потоки, с лихвой покрывающие запланированные инвестиции, и удерживать под контролем долговую нагрузку, которая даже при увеличении объема задолженности вследствие сделки по приобретению новых активов останется на комфортном уровне и не приведет ни к ухудшению кредитного качества НОВАТЭКа, ни к понижению его рейтингов. В последние дни на внешнем рынке выпуски NVTKRM'16 (YTM 3,09%) и NVTKRM'21 (YTM 4,15%) на фоне консолидации рынка демонстрировали негативную динамику и по-прежнему торгуются близи кривой Газпрома (BBB-/Baa1/BBB), что не представляет интересных идей для покупки. Недавно размещенные рублевые выпуски

НОВАТЭК-БО-2,3,4 (УТМ 8,5% @ октябрь 2015 г.), в свою очередь, малоликвидны и торгуются на одном уровне с Газпром нефтью (ВВВ-/ВааЗ/-), что также ограничивает спекулятивный потенциал. Мы не исключаем, что в скором времени эмитент может выйти на рынок с новым выпуском еврооблигаций, который будет иметь высокий спрос среди инвесторов.

Полный комментарий будет опубликован в ближайшее время.

*Татьяна Днепровская, dneprovskata@uralsib.ru*

## **Номос-Банк (-/ВаЗ/ВВ)**

### **Миноритарии торопят с выкупом**

**Независимые директора также сказали свое слово.** По данным «Коммерсанта», миноритарные акционеры Номос-Банка обеспокоены тем, что Открытие до сих пор не выставило обещанную оферту на выкуп их долей, и договорились с независимыми директорами (4 человека из 11 в совете директоров Номос-Банка) о том, что те заблокируют назначение Вадима Беляева, одного из основных акционеров Открытия, на пост президента банка на период, пока предложение о выкупе не будет сделано. Отметим, что 19 октября СМИ сообщили о том, что Открытие намерено выставить оферту на выкуп миноритарных долей Номос-Банка в течение двух недель по цене 14 долл./ГДР.

**Выкуп акций с рынка обойдется в 560 млн долл.** После покупки Открытием 19,9% акций Номос-Банка у PPF, а также после передачи еще 6,6% акций банка Александру Мамуту и Олегу Малису несколько менеджеров банка также продали свои доли. Однако Группе «ИСТ» по-прежнему принадлежат 45% акций Номос-Банка. По словам представителей Открытия, выкуп миноритарных долей Номос-Банка будет проведен до конца года. Для выкупа 21,6% акций, находящихся в свободном обращении, необходимо около 560 млн долл.

**Неопределенность повышается, мы рекомендуем воздержаться от вложения в бумаги эмитента.** Хотя обеспокоенность миноритариев свидетельствует о сохраняющейся неопределенности вокруг выкупа, мы считаем, что Открытие выполнит свое обещание и проведет выкуп до конца года. В противном случае это повлечет репутационные риски, нежелательные для компании, намеревающейся рано или поздно провести IPO. Несмотря на то что индивидуальный кредитный профиль Номос-Банка на сегодняшний день сохраняет устойчивость, мы пока воздерживаемся от рекомендации покупать бумаги эмитента, котировки которых на фоне негативных новостей могут оказаться под давлением. На внешнем рынке хорошей альтернативой субординированному NOMOS'19 (УТМ 9,92%) является новый субординированный PROMBK'19 (УТМ 10,24%). Среди локальных бумаг мы также рекомендуем переключаться в бумаги Промсвязьбанка и отдаем предпочтение выпуску ПромсвБ БО-7 (УТР 10,35%), торгующемуся с премией к кривой ОФЗ в размере 330–350 б.п. на горизонте до двух лет.

Предыдущие публикации по теме:

11 октября 2012 г.      Банковский сектор – Играем ва-банк. Пора инвестировать в российские банки.

[http://www.uralsibcap.ru/products/download/121011\\_FI\\_Banking%20Sector.pdf?docid=13811&lang=ru](http://www.uralsibcap.ru/products/download/121011_FI_Banking%20Sector.pdf?docid=13811&lang=ru)

*Татьяна Днепровская, dneprovskata@uralsib.ru*

*Наталия Березина, berezinana@uralsib.ru*

## КАЛЕНДАРЬ ПРЕДСТОЯЩИХ СОБЫТИЙ

### Долговой рынок

12 ноября	Оферта Росгосстрах-02 (5 млрд руб.).
14 ноября	Оферта Группа Разгуляй БО-16 (3 млрд руб.). Оферта ТД Спартак-Казань-03 (1 млрд руб.). Погашение Внешпромбанк-01 (1,5 млрд руб.).
15 ноября	Оферта Газпром Капитал-03 (15 млрд руб.). Погашение ММК БО-01 (5 млрд руб.). Погашение Газпромбанк-04 (20 млрд руб.). Погашение Газпром-2012 (30 млрд РР).)
16 ноября	Размещение ЮТэйр-Финанс-БО-09 (1,5 млрд руб.). Размещение ЮТэйр-Финанс-БО-10 (1,5 млрд руб.). Оферта ЮниКредит Банк-04 (10 млрд руб.). Оферта Банк Русский стандарт БО-01 (4 млрд руб.).
17 ноября	Погашение Нижегородская область-34004 (2,7 млрд руб.).
19 ноября	Оферта Банк Зенит БО-03 (3 млрд руб.).
20 ноября	Погашение Итера-Финанс-01 (5 млрд руб.).
21 ноября	Оферта Пеноплэкс Финанс-02 (2,5 млрд руб.).
22 ноября	Погашение Матрица Финанс-03 (0,7 млрд руб.). Погашение Газпромбанк-05 (20 млрд руб.). Погашение Иркутская область-31006 (3,8 млрд руб.).
26 ноября	Оферта Россельхозбанк-08 (5 млрд руб.). Оферта Россельхозбанк-09 (5 млрд руб.). Оферта СУ-155 Капитал-04 (1 млрд руб.). Оферта РЖД-12 (15 млрд руб.).
27 ноября	Оферта РК Казначей-01 (3 млрд руб.).

### Денежный рынок

14 ноября	Банки должны вернуть в бюджет 50 млрд руб.
15 ноября	Выплата страховых взносов
20 ноября	Выплата 1/3 НДС за 3 кв. 2012
21 ноября	Банки должны вернуть в бюджет 40 млрд руб.
26 ноября	Выплата НДС и акцизов
28 ноября	Банки должны вернуть в бюджет 38,4 млрд руб.
28 ноября	Выплата налога на прибыль

## КАЛЕНДАРЬ ОФЕРТ

Дата оферты	Выпуск	Объем выпуска, млн руб.	Цена оферты, %	Ставка предыдущег о купона, %	Новая ставка купона, %	Дата следующей оферты / погашения
12.11.12	Росгосстрах-02	5000	100	10,5	-	-
14.11.12	Группа Разгуляй БО-16	3000	100	12,0	12,0	7 мая 2014
	ТД Спартак-Казань-03	1000	100	14,0	14,0	8 мая 2014
15.11.12	Газпром Капитал-03	15000	100	7,5	-	-
16.11.12	ЮниКредит Банк-04	10000	100	7,0	-	-
	Банк Русский стандарт БО-01	5000	100	11,0	-	-
19.11.12	Банк Зенит БО-03	3000	100	8,75	-	-
21.11.12	Пеноплэкс Финанс-02	2500	100	8,75	0	-
26.11.12	Россельхозбанк-08	5000	100	10,1	-	-
	Россельхозбанк-09	5000	100	10,1	-	-
	СУ-155 Капитал-04	1000	100	12,75	-	-
	РЖД-12	15000	100	0,1	-	-

## Рынок рублевых облигаций

Выпуск	Объем, млн	Купон, %	Дата			Месяцев до		Цена	Изм.	Торговый объем, шт	Котировки		Доходность, %			Дюр, лет	Рейтинг F/M/S	Сектор	
			купона	оферты	погаш	офрт	погаш				покупка	продажа	офрт	погаш	текущ				
<b>КОРПОРАТИВНЫЕ РУБЛЕВЫЕ ОБЛИГАЦИИ</b>																			
Uraniun-1	16 500 R	9.75	05.12.12	05.12.16	24.11.21	48.8	108.5				99.10	99.89					МГД		
Абсолют БО-2	5 000 R	9.00	26.03.13	29.03.13	26.03.15	4.5	28.4	100.18	0.23	14	99.95	100.18	8.64	8.89	0.35	BB+/Ba3/	Финансы		
Абсолют-5	1 800 R	8.00	30.01.13	30.07.14	27.07.16	20.5	44.5	96.99		12	93.00	96.99	10.18	8.07	1.46	BB+/Ba3/	Финансы		
Авангард-3	1 500 R	9.25	10.05.13		10.05.13		5.9	99.98		2 400		100.50		9.51	9.25	0.46	BB+/Ba3/	Финансы	
АвтоВАЗ-4	5 000 R	0.10	20.11.12		20.05.14		18.2					100.00					B-/	Машиностр. и пр.	
Автодор-1	3 000 R	9.75	04.12.12		29.11.16		48.6				101.00	102.00						Строительство	
АИЖК 2011 1-1	2 258 R	9.00	15.11.12		15.02.44		375.3											Финансы	
АИЖК 2011 1-2	1 129 R	3.00	15.11.12		15.02.44		375.3											Финансы	
АИЖК 2011 2-1	7 457 R	8.25	15.12.12		15.09.43		370.3					100.25					/Ba3/	Финансы	
АИЖК 2011 2-2	7 457 R	6.00	15.12.12		15.09.43		370.3										/Ba3/	Финансы	
АИЖК 2012 1-1	5 932 R	9.00	22.01.13		22.01.44		374.6	101.10		1	100.30			9.20	8.86	9.79		Финансы	
АИЖК-06	2 000 R	7.40	15.01.13		15.07.14		20.1					99.70					/Ba1/BBB	Финансы	
АИЖК-07	4 000 R	7.68	15.01.13		15.07.16		44.1				99.00	99.40					/Ba1/BBB	Финансы	
АИЖК-08	3 000 R	7.63	15.12.12	25.03.14	15.06.18	16.4	67.1				95.00	98.99					/Ba1/BBB	Финансы	
АИЖК-09	5 000 R	7.49	15.11.12	15.02.15 C	15.02.17	27.1	51.2										/Ba1/BBB	Финансы	
АИЖК-10	6 000 R	8.05	15.11.12		15.11.18		72.1										/Ba1/BBB	Финансы	
АИЖК-11	10 000 R	8.20	15.12.12		15.09.20		94.2				91.00	99.00					/Ba1/BBB	Финансы	
АИЖК-12	7 000 R	10.50	15.12.12		15.12.13		13.1				102.50	103.05					/Ba1/BBB	Финансы	
АИЖК-13	7 000 R	10.75	15.04.13		15.04.18		65.1				111.40	112.04					/Ba1/BBB	Финансы	
АИЖК-14	7 000 R	10.50	15.11.12		15.05.23		126.1										/Ba1/BBB	Финансы	
АИЖК-15	7 000 R	10.50	15.03.13		15.09.28		190.2				116.00	116.59					/Ba1/BBB	Финансы	
АИЖК-16	10 000 R	8.25	15.12.12		15.09.21		106.2				96.00	97.80					/Ba1/BBB	Финансы	
АИЖК-17	8 000 R	9.05	15.01.13		15.04.22		113.1				100.50	101.99					/Ba1/BBB	Финансы	
АИЖК-18	7 000 R	8.00	15.01.13	18.04.16	15.07.23	41.2	128.1				99.10	99.45					/Ba1/BBB	Финансы	
АИЖК-19	6 000 R	7.70	15.11.12	19.05.15	15.11.24	30.2	144.2										/Ba1/BBB	Финансы	
АИЖК-20	5 000 R	8.60	15.12.12		15.12.27		181.2				99.80	102.50					/Ba1/BBB	Финансы	
АИЖК-21	15 000 R	8.80	15.11.12		15.02.20		87.2										/Ba1/BBB	Финансы	
АИЖК-22	15 000 R	7.70	15.01.13	17.01.13	15.07.24	2.2	140.2										/Ba1/BBB	Финансы	
АИЖК-23	14 000 R	7.94	15.12.12		15.12.29		205.2										/Ba1/BBB	Финансы	
Аиф-2	1 000 R	12.75	21.12.12		21.12.12		1.3	100.29	0.09	140 000	100.25	100.29		10.14	12.12	0.10		Медиа	
АкБарс БО-1	5 000 R	9.65	18.04.13	24.10.13	15.10.15	11.4	35.1	100.22		51 500	100.50	101.00	9.61		9.57	0.83	BB-/B1/	Финансы	
АкБарс-5	5 000 R	9.00	16.04.13		15.10.13		11.1	99.65	0.03	81 691	99.50	99.79		9.61	8.98	0.83	BB-/B1/	Финансы	
Акрон БО-01	5 000 R	9.75	16.04.13		13.10.15		35.0	100.20	(0.11)	5 010	99.01	100.25		9.90	9.67	2.37	B+/B1/	Хим. пром.	
Акрон-2	3 500 R	8.20	21.03.13		19.09.13		10.2				98.81	103.19					B+/B1/	Хим. пром.	
Акрон-3	3 500 R	9.85	21.11.12		20.11.13		12.3				95.15	102.10					B+/B1/	Хим. пром.	
Акрон-4	3 750 R	7.95	27.11.12	29.05.14	18.05.21	18.5	102.2				96.01	100.00					B+/B1/	Хим. пром.	
Акрон-5	3 750 R	7.95	27.11.12	29.05.14	18.05.21	18.5	102.2				94.50	100.00					B+/B1/	Хим. пром.	
Алроса БО-01	5 000 R	8.85	01.02.13		30.10.15		35.6	100.05	(0.14)	123 256	99.85	100.10		9.13	8.83	2.42	BB-/Ba3/BB-	МГД	
Алроса БО-02	5 000 R	8.85	01.02.13		30.10.15		35.6	100.00	(0.30)	106 051		100.10		9.14	8.83	2.42	BB-/Ba3/BB-	МГД	
Алроса-20	3 000 R	8.95	25.12.12		23.06.15		31.3	101.10	0.26	200	100.84	101.10		8.75	8.76	2.15	BB-/Ba3/BB-	МГД	
Алроса-21	8 000 R	8.25	20.12.12	25.06.13	18.06.15	7.4	31.2	100.17	(0.03)	143 302	100.10	100.30	8.20		8.14	0.55	BB-/Ba3/BB-	МГД	
Алроса-22	8 000 R	8.25	25.12.12	28.06.13	23.06.15	7.5	31.3	100.13	(0.02)	204 000	100.15	100.30	8.27		8.16	0.56	BB-/Ba3/BB-	МГД	
Алроса-23	7 000 R	8.95	20.12.12		18.06.15		31.2	100.95	(0.02)	21 045	100.84	100.95		8.81	8.76	2.14	BB-/Ba3/BB-	МГД	
АльфаБанк БО-03	10 000 R	8.45	28.03.13	01.10.13	28.09.15	10.6	34.5	100.03	0.03	337 720	100.00	100.10	8.57		8.37	0.80	BBB-/Ba1/BB	Финансы	
АльфаБанк БО-07	5 000 R	8.60	28.02.13	04.03.14	31.08.15	15.7	33.6	99.97		54 000	99.90	100.08	8.79		8.46	1.14	BBB-/Ba1/BB	Финансы	
АльфаБанк-1	5 000 R	8.25	05.02.13	06.02.14	02.02.16	14.8	38.7	99.60		4 060	97.50	99.74	8.76		8.11	1.08	BBB-/Ba1/BB	Финансы	
АльфаБанк-2	5 000 R	9.25	07.12.12	11.06.13	02.12.16	6.9	48.7	101.00		18 836			7.56		8.82	0.51	BBB-/Ba1/BB	Финансы	
АльянсНК БО-1	5 000 R	9.25	05.02.13		04.02.14		14.8	99.58	(0.21)	5 276	96.44	99.05		9.82	9.07	1.07	B+/B+	Нефть и газ	
АльянсНК-3	5 000 R	9.75	29.01.13	01.08.13	21.07.20	8.6	92.3	100.07	0.08	143 203	99.90	100.20	9.84		9.49	0.63	B+/B+	Нефть и газ	
АльянсНК-4	5 000 R	8.85	11.12.12	09.06.16	01.06.21	42.9	102.7	96.85	2.16	55 100	92.00	95.59	10.16		8.81	2.75	B+/B+	Нефть и газ	
АльянсНК-6	5 000 R	8.85	14.12.12	15.06.16	04.06.21	43.1	102.8	97.00	2.35	10 618	92.00	99.46	10.10		8.80	2.75	B+/B+	Нефть и газ	
АТБ-1	1 500 R	10.25	28.04.13	06.05.13	30.04.15	5.8	29.6	100.47		2			9.39		10.17	0.43		Финансы	
АтомЭнПром-6	10 000 R	7.50	15.08.13		15.08.14		21.1	98.40	0.40	100 001		99.25		8.48	7.49	1.56	//BBB-	Электроэнерг.	
Аэрофлот БО-1	6 000 R	7.75	08.04.13		08.04.13		4.8	99.96	(0.01)	125 010	99.94	100.04		7.97	7.70	0.38	BB+//	Транспорт	
Аэрофлот БО-2	6 000 R	7.75	08.04.13		08.04.13		4.8	100.20	0.20	1	99.95	100.20		7.35	7.68	0.38	BB+//	Транспорт	
Аэроэкспресс-1	3 053 R	11.00	18.01.13		13.01.17		50.1				100.00							Транспорт	
БалтИнвБ-2	1 500 R	9.00	14.03.13	17.09.13	10.09.15	10.2	33.9										/B3/	Финансы	
БанкМосквы-2	10 000 R	7.55	01.02.13		01.02.13		2.7	99.94		31 665	100.10			7.89	7.40	0.21	BBB/Ba2/	Финансы	
БанкСПб БО-1	5 000 R	8.00	09.04.13		09.04.13		4.9											отзван/Ba3/	Финансы
БанкСПб БО-2	5 000 R	9.00	25.03.13		23.09.13		10.4	100.16	0.18	11	99.70	100.20		8.98	8.89	0.78	отзван/Ba3/	Финансы	
БанкСПб БО-4	3 000 R	8.50	13.12.12	17.12.12	12.12.13	1.2	13.0											отзван/Ba3/	Финансы
БанкСПб БО-8	5 000 R	9.50	08.04.13	09.10.13	05.10.15	10.9	34.8	100.16	(0.09)	8 574	100.00	100.25	9.51		9.41	0.81	отзван/Ba3/	Финансы	
Башнефть БО-1	10 000 R	9.35	04.12.12	05.12.13	02.12.14	12.8	24.7	101.25	0.03	300 500		101.25	8.26		8.88	0.92	BB/Ba2/	Нефть и газ	
Башнефть-1	15 000 R	12.50	18.12.12	22.12.12	13.12.16	1.3	49.1	100.48	0.00	78 324	100.36	100.64	7.86		11.86	0.10	BB/Ba2/	Нефть и газ	
Башнефть-2																			

## Рынок рублевых облигаций

Выпуск	Объем, млн	Купон, %	Дата			Месяцев до		Цена	Изм.	Торговый объем, шт	Котировки		Доходность, %			Дюр, лет	Рейтинг F/M/S	Сектор
			купона	оферты	погаш	офрт	погаш				покупка	продажа	офрт	погаш	текущ			
<b>КОРПОРАТИВНЫЕ РУБЛЕВЫЕ ОБЛИГАЦИИ</b>																		
ВК Инвест-7	10 000 R	8.30	16.04.13		13.10.15		35.0									/Ba3/BB	Телеком	
ВнешпрБанк БО-1	3 000 R	11.75	30.11.12	05.12.12	30.11.13	0.8	12.6	100.20	0.20	2 205	100.01	100.20		8.14	11.14	0.05	/B2/B	Финансы
ВнешпрБанк БО-2	3 000 R	12.00	26.04.13	30.10.13	26.10.15	11.6	35.4	100.00	0.01	4 000	98.65			12.35	11.95	0.83	/B2/B	Финансы
ВнешпрБанк-1	1 500 R	10.50	14.11.12		14.11.12		0.1										/B2/B	Финансы
ВодоканалСПб-1	2 000 R	8.80	12.12.12		09.12.15		36.9				86.00	98.99					/Baa2/BB+	Потреб. усл.
ВолгаСт-02	1 900 R	11.00	31.08.14		29.02.24		135.6											Потреб. тов.
ВостЭкспр БО-1	1 000 R	7.50	07.03.13		07.03.13		3.8										/B1/	Финансы
ВостЭкспр БО-2	2 000 R	11.20	28.03.13	31.03.14	25.09.14	16.6	22.4				100.35	100.59					/B1/	Финансы
ВостЭкспр БО-4	3 000 R	11.00	16.11.12	20.08.13	14.08.15	9.2	33.0				100.30	100.40					/B1/	Финансы
ВостЭкспр БО-5	2 000 R	10.00	18.04.13		17.10.13		11.1				97.00	99.85					/B1/	Финансы
ВТБ 24 ЗИП-А	3 026 R	9.00	26.11.12		26.11.43		372.7										BBB/Baa1/	Финансы
ВТБ 24 ЗИП-Б	1 513 R	3.00	26.11.12		26.11.43		372.7										BBB/Baa1/	Финансы
ВТБ 24 ЗИП-А	4 000 R	9.00	28.11.12		15.09.44		382.4										BBB/Baa1/	Финансы
ВТБ 24 ЗИП-Б	2 000 R	3.00	28.11.12		15.09.44		382.4										BBB/Baa1/	Финансы
ВТБ 24-ЗИП	15 000 R	8.65	12.12.12		10.12.14		24.9				99.20	100.99					BBB/Baa1/	Финансы
ВТБ 24-2	10 000 R	7.75	05.02.13		05.02.13		2.8				100.00	100.08					BBB/Baa1/	Финансы
ВТБ 24-3	6 000 R	8.00	28.11.12		29.05.13		6.5				99.90						BBB/Baa1/	Финансы
ВТБ 24-4	8 000 R	8.20	21.02.13	28.08.13	20.02.14	9.5	15.3				100.05	100.14					BBB/Baa1/	Финансы
ВТБ БО-1	5 000 R	7.60	14.12.12		15.03.13		4.0	100.00	0.00	8 590	99.95	100.05					BBB/Baa1/BBB	Финансы
ВТБ БО-19	15 000 R	8.41	03.01.13		01.10.15		34.6	99.90		12	99.90			8.72	8.35	2.37	BBB/Baa1/BBB	Финансы
ВТБ БО-2	5 000 R	7.60	14.12.12		15.03.13		4.0	99.90		20	99.90	100.07		8.12	7.52	0.31	BBB/Baa1/BBB	Финансы
ВТБ БО-20	15 000 R	8.41	03.01.13		01.10.15		34.6				99.90						BBB/Baa1/BBB	Финансы
ВТБ БО-3	5 000 R	8.00	18.12.12	25.03.14	17.03.15	16.4	28.1				99.05						BBB/Baa1/BBB	Финансы
ВТБ БО-4	5 000 R	8.00	18.12.12	25.03.14	17.03.15	16.4	28.1	99.96	0.03	341 460	99.05	100.19	8.27		7.91	1.18	BBB/Baa1/BBB	Финансы
ВТБ БО-5	10 000 R	7.60	14.12.12		15.03.13		4.0	99.99	(0.03)	144 491	99.95	100.10		7.84	7.51	0.32	BBB/Baa1/BBB	Финансы
ВТБ БО-6	10 000 R	8.50	21.12.12	28.12.12	19.12.14	1.5	25.2	100.11	0.01	256 809	100.00	100.11	7.68		8.39	0.11	BBB/Baa1/BBB	Финансы
ВТБ БО-7	10 000 R	7.95	25.01.13	01.02.13	23.01.15	2.7	26.4	100.13	0.06	4 430	100.08	100.14	7.52		7.92	0.20	BBB/Baa1/BBB	Финансы
ВТБ БО-8	10 000 R	7.95	04.12.12	05.09.13	01.09.15	9.8	33.6	100.05	0.03	30 000	99.75	100.10	8.12		7.83	0.73	BBB/Baa1/BBB	Финансы
ВТБ КапФ-01	1 000 R	0.10	19.02.13	21.12.15 C	09.08.22	37.3	116.9											Финансы
ВТБ КапФ-11	5 000 R	0.10	07.12.12	03.07.15 C	27.05.22	31.7	114.5				98.29	98.39						Финансы
ВТБ Лизинг-1	2 462 R	8.10	07.02.13	11.11.13	06.11.14	12.0	23.8				99.55	100.40					BBB/BBB	Финансы
ВТБ Лизинг-2	4 616 R	6.45	08.01.13	10.01.13	07.07.15	1.9	31.8				99.05						BBB/BBB	Финансы
ВТБ Лизинг-3	3 077 R	6.90	11.12.12	11.09.13	07.06.16	10.0	42.8	99.60		1	99.30	99.60	7.69		6.85	0.64	BBB/BBB	Финансы
ВТБ Лизинг-4	3 077 R	6.65	11.12.12	13.03.13	07.06.16	4.0	42.8	99.60		1	99.56	99.75	8.22		6.61	0.28	BBB/BBB	Финансы
ВТБ Лизинг-7	3 462 R	8.15	05.12.12	04.06.14	30.11.16	18.7	48.6				99.80	100.50					BBB/BBB	Финансы
ВТБ Лизинг-8	3 846 R	8.25	05.02.13	12.05.13	01.08.17	6.0	56.6	100.25		1	100.10	100.50	7.92		8.22	0.43	BBB/BBB	Финансы
ВТБ Лизинг-9	3 846 R	7.00	06.02.13		02.08.17		56.7				98.45	99.50					BBB/BBB	Финансы
ВТБ-5	15 000 R	7.40	17.01.13		17.10.13		11.1	99.94		100	99.41	99.94		7.68	7.37	0.85	BBB/Baa1/BBB	Финансы
ВТБ-6	15 000 R	8.55	09.01.13	12.07.13	06.07.16	8.0	43.8	100.31	(0.17)	75 793	100.70	100.97	8.31		8.47	0.60	BBB/Baa1/BBB	Финансы
ВымпелКом-1	10 000 R	8.85	19.03.13	20.03.15	08.03.22	28.2	111.9	99.55	(0.03)	188 103	99.00	99.80	9.26		8.78	1.97	/Ba3/BB	Телеком
ВымпелКом-2	10 000 R	8.85	25.03.13	26.03.15	14.03.22	28.4	112.1	99.50	(0.05)	110 000	99.00	99.78	9.29		8.80	1.98	/Ba3/BB	Телеком
ВымпелКом-4	15 000 R	8.85	19.03.13	20.03.15	08.03.22	28.2	111.9	99.55	0.00	203 624	99.51	99.80	9.26		8.78	1.97	/Ba3/BB	Телеком
ВЭБ Лизинг-01	5 000 R	8.50	10.01.13	14.07.15	02.07.20	32.0	91.7										BBB/BBB	Финансы
ВЭБ Лизинг-01 USD	100 \$	5.50	04.01.13		30.06.17		55.6										BBB/BBB	Финансы
ВЭБ Лизинг-02 USD	100 \$	5.50	04.01.13		30.06.17		55.6										BBB/BBB	Финансы
ВЭБ Лизинг-03	5 000 R	7.50	12.04.13	16.04.14	02.04.21	17.1	100.7	99.50	0.00	250 053		99.50	8.03		7.49	1.26	BBB/BBB	Финансы
ВЭБ Лизинг-03 USD	100 \$	5.50	04.01.13		30.06.17		55.6										BBB/BBB	Финансы
ВЭБ Лизинг-04	5 000 R	8.60	12.04.13	13.04.16	02.04.21	41.0	100.7					99.15					BBB/BBB	Финансы
ВЭБ Лизинг-04 USD	100 \$	5.50	04.01.13		30.06.17		55.6										BBB/BBB	Финансы
ВЭБ Лизинг-05	5 000 R	8.60	12.04.13	13.04.16	02.04.21	41.0	100.7					100.00					BBB/BBB	Финансы
ВЭБ Лизинг-05 USD	100 \$	5.50	23.04.13		17.10.17		59.2										BBB/BBB	Финансы
ВЭБ Лизинг-06	10 000 R	9.00	05.02.13		31.01.17		50.7	100.45		2 736	100.30	100.45		8.95	8.76	1.80	BBB/BBB	Финансы
ВЭБ Лизинг-06 USD	100 \$	5.50	23.04.13		17.10.17		59.2										BBB/BBB	Финансы
ВЭБ Лизинг-08	5 000 R	8.80	30.04.13	31.10.14	19.10.21	23.6	107.3										BBB/BBB	Финансы
ВЭБ Лизинг-09	5 000 R	8.80	01.05.13	03.11.14	20.10.21	23.7	107.3										BBB/BBB	Финансы
ВЭБ-01B	500 \$	3.30	19.02.13	21.02.13	20.02.15	3.3	27.3										BBB/Baa1/BBB	Финансы
ВЭБ-06	10 000 R	7.90	23.04.13	21.10.17	13.10.20	59.3	95.1	96.85		1 117	96.55	96.85	8.89		8.13	3.82	BBB/Baa1/BBB	Финансы
ВЭБ-08	15 000 R	6.90	23.04.13	24.10.13	13.10.20	11.4	95.1	99.80		6 491	99.01	99.80	7.24		6.89	0.87	BBB/Baa1/BBB	Финансы
ВЭБ-09	15 000 R	7.90	28.03.13	25.03.16	18.03.21	40.4	100.2	98.25	0.15	400 516	97.98	98.24	8.68		7.97	2.76	BBB/Baa1/BBB	Финансы
ВЭБ-10	15 000 R	8.50	02.04.13	29.09.16	21.09.21	46.6	106.4										BBB/Baa1/BBB	Финансы
ВЭБ-18	10 000 R	8.55	12.04.13	13.10.15	17.09.32	35.0	238.3	100.13	(0.05)	13 001	100.05	100.15	8.68		8.48	2.42	BBB/Baa1/BBB	Финансы
ВЭБ-19	10 000 R	8.55	18.04.13	19.10.15	23.09.32	35.2	238.5	100.10	0.09	250 001	99.90	100.18	8.69		8.50	2.43	BBB/Baa1/BBB	Финансы
ВЭБ-21	15 000 R	8.40	12.03.13	12.03.15	17.02.32	27.9	231.3				99.75	100.20					BBB/Baa1/BBB	Финансы
ГазпрНефть БО-5	10 000 R	7.15	09.04.13		09.04.13		4.9	100.02	0.02	236 000	100.00	100.50		7.20	7.11	0.39	/Baa3	

## Рынок рублевых облигаций

Выпуск	Объем, млн	Купон, %	Дата			Месяцев до		Цена	Изм.	Торговый объем, шт	Котировки		Доходность, %			Дюр, лет	Рейтинг F/M/S	Сектор
			кулона	оферты	погаш	офрт	погаш				покупка	продажа	офрт	погаш	текуц			
<b>КОРПОРАТИВНЫЕ РУБЛЕВЫЕ ОБЛИГАЦИИ</b>																		
ГПБ БО-2	10 000 R	6.75	18.01.13	23.07.13	18.07.14	8.3	20.2	99.12	0.03	127 702	99.05	99.35	8.22	6.67	0.62	/Ваа3/BB+	Финансы	
ГПБ БО-3	10 000 R	8.50	01.02.13	05.02.14	01.02.15	14.8	26.7	100.75		3		100.75	7.98	8.25	1.08	/Ваа3/BB+	Финансы	
ГПБ БО-4	10 000 R	8.50	20.12.12	24.12.12	20.12.14	1.4	25.2	100.15		50 000	100.10	100.17	7.14	8.22	0.10	/Ваа3/BB+	Финансы	
ГПБ Ипотека	879 R	8.00	29.12.12		29.12.36												Финансы	
ГПБ Ипотека2-1	3 099 R	7.50	25.11.12		25.06.41											/Ва2/	Финансы	
ГПБ-10	10 000 R	8.50	18.04.13	19.10.15	12.10.17	35.2	59.0									/Ваа3/BB+	Финансы	
ГПБ-11	10 000 R	8.50	18.04.13	19.10.15	10.10.19	35.2	82.9									/Ваа3/BB+	Финансы	
ГПБ-12	10 000 R	8.50	18.04.13	19.10.15	06.10.22	35.2	118.8									/Ваа3/BB+	Финансы	
ГПБ-2	5 000 R	6.54	21.11.12		20.11.13											/Ваа3/BB+	Финансы	
ГПБ-4	20 000 R	6.85	15.11.12		15.11.12											/Ваа3/BB+	Финансы	
ГПБ-5	20 000 R	6.85	22.11.12		22.11.12											/Ваа3/BB+	Финансы	
ГПБ-6	10 000 R	8.85	10.01.13	14.07.14	07.07.16	20.0	43.8	100.68	(0.04)	15 000	100.60	100.80	8.57	8.54	1.42	/Ваа3/BB+	Финансы	
ГПБ-7	10 000 R	8.50	22.04.13	21.10.15	17.10.16	35.3	47.2									/Ваа3/BB+	Финансы	
ГСС БО-1	3 000 R	8.25	21.12.12	25.12.12	20.12.13	1.4	13.2									BB//	Машиностр. и пр.	
ГСС БО-2	3 000 R	9.00	23.04.13	25.04.13	22.04.14	5.4	17.3	100.05		2 000	100.00	100.05	9.06	8.96	0.41	BB//	Машиностр. и пр.	
ГСС БО-3	3 000 R	8.25	23.04.13	24.04.13	22.04.14	5.4	17.3	99.86	0.23	280	99.55	99.99	8.74	8.23	0.42	BB//	Машиностр. и пр.	
ГСС-1	5 000 R	8.00	21.03.13	24.09.13	26.03.17	10.4	52.4				86.00	99.50				BB//	Машиностр. и пр.	
ДВГК-1	5 000 R	7.75	08.03.13		08.03.13		3.8									/B3/	Электроэнерг.	
ДВТ-3	600 R	17.00	28.02.13		29.08.13		9.5										Транспорт	
ДельтаКредит БО-03	4 000 R	9.25	03.02.13	09.08.13	07.08.15	8.9	32.8	100.33	(0.07)	13 000	100.35	100.55	8.87	9.20	0.66	/Ваа3/	Финансы	
ДельтаКредит-6	5 000 R	7.20	19.12.12	25.06.14	15.06.16	19.4	43.1	97.32		61 201	97.30	97.45	9.23	7.19	1.38	/Ваа3/	Финансы	
ДельтаКредит-8	5 000 R	8.33	08.05.13	12.11.14	02.11.16	24.0	47.7									/Ваа3/	Финансы	
Держава АКБ-1-об	300 R	10.50	13.02.13		13.08.14		21.0				99.90	100.10					Финансы	
ДМ Центр-1	1 150 R	8.50	06.12.12		26.05.15		30.4	92.07		20	92.07	94.19		12.59	8.88	1.99		Потреб. усл.
ДомДеньги-1	1 000 R	19.00	02.05.13	07.05.13	30.04.15	5.8	29.6				98.20	98.40					Финансы	
ЕАБР-1	5 000 R	8.50	04.02.13	05.02.14	28.01.19	14.8	74.6	100.65	(0.10)	1 500		101.00	8.18	8.44	1.10	BBB/A3/BBB	Финансы	
ЕАБР-2	5 000 R	8.50	29.11.12	02.03.15	21.02.19	27.6	75.4									BBB/A3/BBB	Финансы	
ЕАБР-3	5 000 R	7.50	30.04.13	31.10.13 C	25.10.16	11.6	47.4				96.90	100.08				BBB/A3/BBB	Финансы	
ЕАБР-4	5 000 R	7.70	12.02.13	13.02.14	06.02.18	15.1	62.9					100.05				BBB/A3/BBB	Финансы	
ЕБРР-4	3 000 R	7.11	13.12.12		12.06.14		19.0				100.25	100.75				/A3/	Финансы	
ЕБРР-5	5 000 R	7.18	09.01.13		09.04.14		16.9				100.30	100.80				/A3/	Финансы	
ЕБРР-6	3 500 R	0.01	29.09.13		28.09.18		70.6									/A3/	Финансы	
ЕБРР-7	3 500 R	0.01	29.09.13		28.09.18		70.6									/A3/	Финансы	
ЕБРР-9	1 000 R	0.50	16.06.13		15.06.16		43.1									/A3/	Финансы	
ЕвразХолдинг-1	10 000 R	9.25	22.03.13	26.03.13	13.03.20	4.4	88.0	100.33	(0.14)	10 000	100.35	100.45	8.43	9.11	0.34	BB-/B1/B+	МГД	
ЕвразХолдинг-2	10 000 R	9.95	29.04.13	28.10.15	19.10.20	35.5	95.3	101.12	0.01	178 845	101.10	102.29	9.73	9.81	2.40	BB-/B1/B+	МГД	
ЕвразХолдинг-3	5 000 R	9.25	22.03.13	26.03.13	13.03.20	4.4	88.0	100.38	0.03	7 750	100.30	100.45	8.28	9.10	0.34	BB-/B1/B+	МГД	
ЕвразХолдинг-4	5 000 R	9.95	29.04.13	28.10.15	19.10.20	35.5	95.3				101.10	102.10				BB-/B1/B+	МГД	
ЕвразХолдинг-5	5 000 R	8.40	06.12.12	03.06.16	27.05.21	42.7	102.5				92.00	97.00				BB-/B1/B+	МГД	
ЕвразХолдинг-7	15 000 R	8.40	04.12.12	01.06.16	25.05.21	42.6	102.4				92.00	100.00				BB-/B1/B+	МГД	
Европлан-03	3 500 R	11.25	07.05.13	07.11.14	31.10.17	23.8	59.6										Финансы	
ЕвроХим-2	5 000 R	8.90	01.01.13	03.07.15	26.06.18	31.7	67.5	99.90		7	91.00	100.00	9.13	8.64	2.14	BB/BB	Хим. пром.	
ЕвроХим-3	5 000 R	8.25	21.11.12	23.11.15	14.11.18	36.4	72.1				90.00	100.00				BB/BB	Хим. пром.	
Желдорин БО-1	1 400 R	11.00	15.03.13		11.09.15		34.0										Финансы	
Запсиб БО-1	2 000 R	9.75	21.12.12	27.12.12	20.06.14	1.5	19.2					99.00				/B+	Финансы	
Запсиб БО-2	2 000 R	12.50	15.02.13	22.08.13	14.08.15	9.3	33.0	100.15	(0.04)	6 700	100.11	100.25	12.59	12.13	0.66	/B+	Финансы	
Заречная-01	3 000 R	10.80	28.12.12	12.01.15	21.12.18	26.0	73.3										МГД	
Зенит БО-1	5 000 R	7.50	07.04.13		07.04.13		4.8										V+/Ba3/	Финансы
Зенит БО-2	5 000 R	7.50	22.03.13		22.09.13		10.3										V+/Ba3/	Финансы
Зенит БО-3	3 000 R	8.75	15.11.12	19.11.12	15.11.14	0.2	24.1										V+/Ba3/	Финансы
Зенит БО-4	3 000 R	8.90	07.02.13	11.02.13	07.02.15	3.0	26.9	100.06	(0.04)	20 000	100.05	100.12	8.73	8.70	0.23	V+/Ba3/	Финансы	
Зенит БО-5	3 000 R	8.90	14.02.13	18.02.13	14.02.15	3.2	27.1	100.12	(0.01)	20 000	100.06	100.12	8.42	8.61	0.25	V+/Ba3/	Финансы	
Зенит БО-6	5 000 R	7.25	26.11.12	28.11.12	26.05.14	0.5	18.4	99.94	(0.01)	251	99.94	100.00	8.59	7.02	0.04	V+/Ba3/	Финансы	
Зенит БО-7	5 000 R	9.20	12.04.13	16.04.14	12.04.15	17.1	29.0	100.20	0.01	32 000	100.19	100.30	9.24	9.12	1.24	V+/Ba3/	Финансы	
Зенит-5	5 000 R	9.00	04.12.12		04.06.13		6.7				100.35	100.45					V+/Ba3/	Финансы
Зенит-6	3 000 R	9.20	01.01.13	04.07.13	01.07.14	7.7	19.6	100.41	0.03	2 550	100.36	100.45	8.68	8.87	0.57	V+/Ba3/	Финансы	
Зенит-8	5 000 R	9.20	27.02.13	30.08.13	23.08.17	9.6	57.4	100.30	0.02	4 044	100.28	100.30	8.96	9.01	0.71	V+/Ba3/	Финансы	
ЗолСелигд-3	1 500 R	9.00	29.11.12		29.05.14		18.5				96.22	112.00					МГД	
ЗСД-1	5 000 R	8.75	04.12.12	29.04.16	13.05.31	41.6	222.1				98.80	99.30					Строительство	
ЗСД-2	5 000 R	8.75	04.12.12	29.04.16	13.05.31	41.6	222.1				99.20	100.00					Строительство	
ЗСД-3	5 000 R	9.15	01.03.13	28.02.17	06.02.32	51.6	231.0										Строительство	
ЗСД-4	5 000 R	9.15	01.03.13	28.02.17	06.02.32	51.6	231.0										Строительство	
ЗСД-5	5 000 R	9.15	01.03.13	28.02.17	06.02.32	51.6	231.0										Строительство	
ИА Уралсиб 01-A	3 876 R	8.75	15.01.13		15.04.45		389.3				99.53	100.10					Финансы	
ИАВТ-1	2 932 R	8.95	10.11.12		10.08.44		381.2										Финансы	
ИАРТ-1	1 000 R	10.00	29.01.13	08.02.13	04.08.13	2.9	8.7				10.02						Финансы	
ИКС БО-01	5 000 R	9.50	04.04.13		01.10.15		34.6	100.30	0.30	609 999	100.00	100.15		9.59	9.38	2.35	/B+	Потреб. усл.
ИКС-1	9 000 R	7.95	01.01.13		01.07.14		19.6				88.00						/B+	Потреб. усл.

## Рынок рублевых облигаций

Выпуск	Объем, млн	Купон, %	Дата			Месяцев до		Цена	Изм.	Торговый объем, шт	Котировки		Доходность, %			Дюр, лет	Рейтинг F/M/S	Сектор		
			кулона	оферты	погаш	офрт	погаш				покупка	продажа	офрт	погаш	текуц					
<b>КОРПОРАТИВНЫЕ РУБЛЕВЫЕ ОБЛИГАЦИИ</b>																				
Карусель-1	3 000 R	12.00	14.03.13		12.09.13		10.0									/B+	Потреб. усл.			
КЕДР БО-1	1 500 R	9.25	28.12.12	09.01.13	28.06.14	1.9	19.5	99.83	0.09	15 052	99.60	99.80	10.65		8.96	0.12	/B2/	Финансы		
КИТ ФинансКап-2	3 600 R	11.00	11.12.12		10.06.14		18.9										В/отзван/	Финансы		
КИТ ФинансКап-3	1 150 R	11.00	27.11.12		24.11.15		36.4										В/отзван/	Финансы		
Кож БО-2	5 000 R	8.70	28.11.12		28.05.14		18.5	97.50	(0.01)	176	91.01	98.00		10.76	8.58	1.29	/B2/B	МГД		
КольчУ-1	1 000 R	11.50	28.04.13	02.05.13	30.04.15	5.6	29.6	100.25		5 000	100.25	100.30	11.21		11.43	0.42	/B-	Финансы		
Комос БО-1	1 125 R	11.00	17.01.13		17.07.14		20.1				94.51	95.20						Сельск. хоз.		
Копейка БО-1	3 000 R	7.00	22.01.13		23.07.13		8.3				95.80	99.00						/B+	Потреб. усл.	
Копейка БО-2	3 000 R	9.00	01.01.13		01.10.13		10.6	99.97	(0.00)	454		100.10		9.34	8.92	0.79	/B+	Потреб. усл.		
КрайинеБ БО-1	1 500 R	10.50	19.04.13	23.10.13	19.04.14	11.3	17.2	99.96	0.26	99 503	99.50	99.90	10.81		10.44	0.83	В+/B+	Финансы		
КредЕврБ БО-1	5 000 R	8.10	27.04.13		27.04.14		17.5	97.12	(0.17)	176	94.01	97.25		10.53	8.32	1.27	BB-/Ba3/	Финансы		
КредЕврБ БО-2	5 000 R	10.00	10.02.13	12.02.14	10.02.15	15.0	27.0	99.96	0.01	45 040	99.90	99.97	10.26		9.76	1.07	BB-/Ba3/	Финансы		
КредЕврБ БО-3	5 000 R	9.80	09.04.13	11.10.13	09.10.15	10.9	34.9				99.90	100.00						BB-/Ba3/	Финансы	
КредЕврБ-6	4 000 R	9.50	19.02.13		18.02.14		15.2				86.00	100.55						BB-/Ba3/	Финансы	
КузбассЭнерго-1	10 000 R	8.05	24.12.12	25.06.14	14.06.21	19.4	103.1				86.01	99.00							Электроэнерг.	
КузбассЭнерго-2	5 000 R	8.70	25.04.13	26.04.16	15.04.21	41.5	101.1	82.50	0.50	5	82.51	83.00	16.02		10.50	2.58			Электроэнерг.	
Куйбисшевзот-4	2 000 R	8.60	11.04.13	21.04.14	07.04.16	17.3	40.8				98.00	98.69							Хим. пром.	
ЛадыяФ БО-01	500 R	12.00	03.07.13	02.07.14	01.07.15	19.6	31.6												Строительство	
ЛенСпецСМУ БО-2	1 100 R	14.50	22.11.12		23.05.13		6.3				100.07	101.80						/B	Строительство	
ЛенСпецСМУ-1	400 R	16.00	07.12.12		07.12.12		0.8				100.21	100.70						/B	Строительство	
ЛенЭнерго-4	3 000 R	8.50	23.04.13	24.04.15	18.04.17	29.4	53.2				99.70	100.60						/Ba2/	Электроэнерг.	
ЛОКО Банк БО-1	2 500 R	9.80	07.02.13		06.02.14		14.8	100.17	0.02	19 460		100.18			9.55			В+/B2/	Финансы	
ЛОКО Банк-5	2 500 R	10.10	24.01.13	01.08.13	23.07.15	8.6	32.3	100.07	0.02	8 000	98.00	100.09	10.20		9.81	0.62	В+/B2/	Финансы		
ЛокоБанк БО-03	3 000 R	10.75	12.02.13	16.08.13	11.08.15	9.1	32.9	100.43	0.13	91 597	100.00	100.46	10.35		10.44	0.66	В+/B2/	Финансы		
ЛСР БО-1	1 500 R	10.50	25.12.12	02.07.13	25.06.13	7.6	7.4				100.35	100.95						/B2/	Строительство	
ЛСР БО-2	2 000 R	10.00	12.03.13		10.09.13		9.9	100.23	(0.22)	12	100.10	100.35		9.91	9.82	0.74	B/B2/	Строительство		
ЛСР БО-3	2 000 R	9.50	21.03.13		20.03.14		16.2	98.32	0.02	1 168	98.15	98.40		11.14	9.54	1.16	B/B2/	Строительство		
ЛСР БО-5	2 000 R	8.47	24.01.13		24.07.14		20.4	95.94		11 293	95.81	95.99		11.44	8.61	1.42	B/B2/	Строительство		
ЛСР-2	5 000 R	9.80	31.01.13	05.02.13	01.08.13	2.8	8.6	100.20		2 000	100.22	100.38	8.97		9.53	0.21	B/B2/	Строительство		
ЛСР-3	3 000 R	11.50	15.03.13	20.03.14	08.09.17	16.2	57.9				100.55	100.65						B/B2/	Строительство	
ЛСР-4	2 800 R	11.25	26.04.13	30.10.14	20.10.17	23.6	59.3	100.00	0.00	214	99.71	100.00	11.56		11.20	1.62	B/B2/	Строительство		
Лукойл БО-6	5 000 R	9.20	13.12.12		13.12.12		1.0	100.20	0.07	100	100.16	100.28		7.00	8.85	0.09	BBB-/Baa2/BBB-	Нефть и газ		
Лукойл БО-7	5 000 R	9.20	13.12.12		13.12.12		1.0				99.75							BBB-/Baa2/BBB-	Нефть и газ	
Лукойл-4	6 000 R	7.40	06.12.12		05.12.13		12.8	100.05	0.02	5	100.05	101.30		7.48	7.17	0.95	BBB-/Baa2/BBB-	Нефть и газ		
Магнит БО-1	1 000 R	8.25	11.03.13		09.09.13		9.9				99.95	100.12						/B-	Потреб. усл.	
Магнит БО-2	1 000 R	8.25	11.03.13		09.09.13		9.9				99.95	100.10						/BB-	Потреб. усл.	
Магнит БО-3	1 500 R	8.25	11.03.13		09.09.13		9.9				99.95	100.10						/BB-	Потреб. усл.	
Магнит БО-4	2 000 R	8.25	11.03.13		09.09.13		9.9				99.95	100.05						/BB-	Потреб. усл.	
Магнит БО-5	5 000 R	8.00	01.03.13		28.02.14		15.6	99.19	(0.00)	460 086	99.20	99.35		8.84	7.94	1.15	/BB-	Потреб. усл.		
Магнит БО-6	5 000 R	7.75	23.04.13		22.04.14		17.3				98.50	99.50						/BB-	Потреб. усл.	
Магнит БО-7	5 000 R	8.90	25.03.13		21.09.15		34.3	100.05	(0.07)	90 000	100.05	100.29		9.07	8.80	2.35	/BB-	Потреб. усл.		
Макромир-1	1 000 R		26.02.13		26.02.13		3.5												Строительство	
МБPP-2	3 000 R	7.00	27.12.12		28.03.13		4.5				99.10	99.40							В+/B1/	Финансы
МБPP-3	3 000 R	8.25	22.01.13		23.04.13		5.3				96.00	100.05							В+/B1/	Финансы
МБPP-4	5 000 R	9.50	28.02.13		27.02.14		15.5				99.50	100.00							В+/B1/	Финансы
МБPP-5	5 000 R	9.50	13.12.12	17.12.12	12.06.14	1.2	19.0				100.00	100.35							В+/B1/	Финансы
МДМ Банк БО-1	5 000 R	12.75	29.11.12		29.11.12		0.6	100.27	(0.04)	51 000	100.26	100.32		7.66	12.04	0.05	BB-/Baa2/BB-	Финансы		
МДМ Банк БО-2	5 000 R	8.15	22.03.13		21.03.14		16.2												BB-/Baa2/BB-	Финансы
МДМ Банк БО-4	5 000 R	9.50	16.12.12	20.12.12	16.12.14	1.2	25.1	100.15	(0.02)	137		100.18	7.99	0.39	9.14	0.09		BB-/Baa2/BB-	Финансы	
МДМ Банк-8	6 203 R	9.00	11.04.13	09.07.13	09.04.15	7.9	28.9	100.11	0.15	33 130	100.06	100.13	7.67	9.14	8.93	0.83	BB-/Baa2/BB-	Финансы		
МегаФон 05	10 000 R	8.05	11.04.13	14.10.14	29.09.22	23.0	118.6	99.88	(0.02)	80 000	99.85	99.90	8.28		8.01	1.66	BB+/Baa1/BBB-	Телеком		
Медведь-2	1 000 R	12.50	26.11.12	02.09.13	22.08.16	9.7	45.3												Финансы	
МеталКомБ БО-1	1 500 R	8.70	02.02.13	02.02.13	02.08.14	2.7	20.6												/B3/	Финансы
МеталКомБ БО-5	1 500 R	11.75	09.04.13	10.10.13	06.10.15	10.9	34.8				99.02	101.00							/B3/	Финансы
МеталКомБ-1	900 R	9.40	27.11.12		26.11.13		12.5	97.70		30 000				12.14	9.22	0.87		/B3/	Финансы	
Металлоинв-01	5 000 R	9.00	18.03.13	19.03.15	07.03.22	28.2	111.8	99.66	0.24	1 515	99.41	99.85	9.37		8.91	1.96	BB-/Baa3/BB-	МГД		
Металлоинв-05	10 000 R	9.00	18.03.13	19.03.15	07.03.22	28.2	111.8	99.85	0.13	40	99.40	99.85	9.27		8.90	1.96	BB-/Baa3/BB-	МГД		
Металлоинв-06	10 000 R	9.00	21.03.13	24.03.15	10.03.22	28.3	111.9	99.75	(0.03)	3 000	99.66	99.85	9.32		8.91	1.97	BB-/Baa3/BB-	МГД		
МеталлоинвБ-1	1 500 R	10.15	19.12.12	21.12.12	22.06.15	1.3	31.3	100.26	0.07	822	100.08	100.13	7.71		9.74	0.10		/B3/	Финансы	
МетКомБанк-1	2 000 R	10.75	13.04.13	17.04.13	15.04.15	5.1	29.1				100.00	101.50							/B3/	Финансы
Мечел БО-11	3 000 R	11.25	09.04.13		07.04.15		28.8				99.50								/B2/	МГД
Мечел БО-12	3 000 R	11.25	09.04.13		07.04.15		28.8				99.50								/B2/	МГД
Мечел БО-2	5 000 R	9.75	12.03.13		12.03.13		3.9	99.00	0.10	24 946	98.98	99.00		13.18	9.					

## Рынок рублевых облигаций

Выпуск	Объем, млн	Купон, %	Дата			Месяцев до		Цена	Изм.	Торговый объем, шт	Котировки		Доходность, %			Дюр, лет	Рейтинг F/M/S	Сектор
			кулона	оферты	погаш	офрт	погаш				покупка	продажа	офрт	погаш	текуц			
<b>КОРПОРАТИВНЫЕ РУБЛЕВЫЕ ОБЛИГАЦИИ</b>																		
МКБ БО-1	3 000 R	8.50	22.02.13	01.03.13	22.02.14	3.6	15.4	99.81		2	99.70	99.90	9.30		8.36	0.26	BB-/B1/B+	Финансы
МКБ БО-2	3 000 R	9.75	25.03.13	01.10.13	25.09.15	10.6	34.4	99.90	(0.02)	110 000	99.61	99.90	10.09		9.64	0.78	BB-/B1/B+	Финансы
МКБ БО-3	4 000 R	9.25	27.04.13	06.05.13	27.04.15	5.8	29.5	99.92	0.02	24 140	99.85	99.94	9.64		9.23	0.42	BB-/B1/B+	Финансы
МКБ БО-4	5 000 R	10.25	15.04.13		15.04.14		17.1	100.04		29 915	99.95	100.09		10.47	10.17	1.23	BB-/B1/B+	Финансы
МКБ БО-5	5 000 R	9.20	23.12.12		23.06.14		19.3	98.15	(0.15)	1 062	98.15	98.44		10.73	9.05	1.35	BB-/B1/B+	Финансы
МКБ-7	2 000 R	9.50	15.01.13	22.01.13	14.07.15	2.3	32.0	100.20		10 000	100.15	100.30	8.43		9.21	0.17	BB-/B1/B+	Финансы
МКБ-8	3 000 R	9.75	10.04.13		08.04.15			28.8				100.60					BB-/B1/B+	Финансы
ММК БО-1	5 000 R	6.90	15.11.12		15.11.12		0.1	99.98		150 000	99.97			8.15	6.68	0.02	BB+/Ba3/отзван	МГД
ММК БО-4	5 000 R	7.65	28.02.13		27.02.14		15.5	98.90	0.03	50 952	98.70	99.70		8.73	7.62	1.15	BB+/Ba3/отзван	МГД
ММК БО-5	8 000 R	7.65	04.04.13		04.04.13		4.7	99.91	0.02	73 961	99.86	100.00		8.01	7.60	0.37	BB+/Ba3/отзван	МГД
ММК БО-6	5 000 R	7.20	10.01.13		10.07.14		19.9	97.68		150 000				8.91	7.20	1.44	BB+/Ba3/отзван	МГД
ММК БО-7	5 000 R	7.25	22.01.13		22.07.14		20.3	97.71	0.04	100 000	96.00	100.00		8.91	7.26	1.46	BB+/Ba3/отзван	МГД
ММК БО-8	5 000 R	8.19	14.02.13	21.08.13	12.02.15	9.3	27.0	100.00	0.07	33 782	100.00	100.03	8.33		8.04	0.69	BB+/Ba3/отзван	МГД
Мойбанк-5	1 603 R	12.00	18.04.13		16.04.15			29.1			100.00						/B3/	Финансы
Моссельпром-2	1 500 R	1.00	11.04.13	22.04.13	10.04.14	5.3	16.9										/отзван	Сельск. хоз.
Мострансавто-1	3 225 R	11.80	18.12.12		18.12.12		1.2										/отзван	Транспорт
Мосэнерго-2	5 000 R	1.00	21.02.13	21.02.13	18.02.16	3.3	39.2	97.00		5	97.00	97.99	12.37	1.03	0.25		/BB	Электроэнерг.
Мосэнерго-3	5 000 R	10.25	30.11.12	06.12.12	28.11.14	0.8	24.5				100.15	100.27					/BB	Электроэнерг.
МОЭК-1	6 000 R	6.35	24.01.13		25.07.13		8.4										BB+/BB	Электроэнерг.
МОЭСК БО-01	5 000 R	8.80	22.03.13		18.09.15		34.2	99.95		5 000	99.70	100.19		9.01	8.70	2.35	/Ba2/	Электроэнерг.
МОЭСК БО-02	5 000 R	8.80	29.04.13		26.10.15		35.4				99.93	99.95					/Ba2/	Электроэнерг.
МП СьЖД-1-об	2 500 R	8.00	22.11.12		07.05.26		161.9											Потреб. усл.
МРСХ Центра БО-01	4 000 R	8.95	17.04.13		14.10.15		35.0	100.80	0.84	21 220	99.60	99.95		8.82	8.83	2.42	/BB-	Электроэнерг.
МРСХ Юга-2	6 000 R	8.10	26.02.13		26.08.14		21.4				94.06	96.00					/Ba2/BBB	Электроэнерг.
МСП Банк-1	5 000 R	8.70	28.03.13	31.03.14	17.03.22	16.6	112.2				99.40	100.24					/Ba2/BBB	Финансы
МСП Банк-2	5 000 R	9.20	21.02.13	25.08.14	11.08.22	21.4	117.0	100.67	0.17	800 002	100.40	100.70	8.96		8.96	1.52	/Ba2/BBB	Финансы
МТС-1	10 000 R	7.00	18.04.13		17.10.13		11.1	99.75		200	99.25	99.74		7.41	6.99	0.86	BB+/Ba2/BB	Телеком
МТС-2	10 000 R	7.75	23.04.13		20.10.15		35.2	98.61	0.01	5 017	97.54	98.98		8.46	7.83	2.47	BB+/Ba2/BB	Телеком
МТС-3	10 000 R	8.00	18.12.12	20.06.13	12.06.18	7.2	67.0				100.05	100.10					BB+/Ba2/BB	Телеком
МТС-4	15 000 R	7.60	14.05.13		13.05.14		18.0	99.04	0.08	130	98.75	99.10		8.25	7.40	1.33	BB+/Ba2/BB	Телеком
МТС-5	15 000 R	8.75	23.07.13		19.07.16		44.2				96.01	99.10					BB+/Ba2/BB	Телеком
МТС-7	10 000 R	8.70	13.11.12		07.11.17		59.9										BB+/Ba2/BB	Телеком
МТС-8	15 000 R	8.15	13.11.12	13.11.15	03.11.20	36.0	95.8										BB+/Ba2/BB	Телеком
Н Ленск-3	500 R	14.00	15.01.13		16.07.13		8.1				99.33	100.30						МГД
НацКап БО-3	500 R	8.20	24.12.12		23.06.14		19.3											Финансы
НацКап БО-4	500 R	8.20	24.12.12		23.06.14		19.3											Финансы
НацСтанд-1	1 500 R	9.80	10.03.13	10.03.13	11.03.14	3.9	15.9				100.00	100.15					/B3/	Финансы
НацСтандФ БО-1	2 000 R	10.50	03.05.13		02.05.14		17.6										/B3/	Финансы
НИА ВТБ-1	1 692 R		26.11.12		26.02.39		315.7										/Ba1/	Финансы
НИА ВТБ-2	2 027 R		26.11.12		26.02.39		315.7										/Ba1/	Финансы
НЛМК БО-1	5 000 R	9.75	04.12.12		04.12.12		0.7				100.15	100.25					BBB-/Aa3/BBB-	МГД
НЛМК БО-2	5 000 R	8.75	19.12.12	21.06.13	17.12.14	7.3	25.2	100.58	(0.02)	1 300	100.57	100.75	7.88		8.41	0.54	BBB-/Aa3/BBB-	МГД
НЛМК БО-3	5 000 R	8.75	19.12.12	21.06.13	17.12.14	7.3	25.2	100.60	0.05	30 000	100.57	100.75	7.85		8.41	0.54	BBB-/Aa3/BBB-	МГД
НЛМК БО-4	5 000 R	8.25	11.03.13	10.09.14	07.09.15	21.9	33.8	99.82	(0.14)	597 999	99.00	99.87	8.52		8.15	1.58	BBB-/Aa3/BBB-	МГД
НЛМК БО-6	10 000 R	7.75	05.03.13		05.03.13		3.7				100.05	100.17					BBB-/Aa3/BBB-	МГД
НЛМК БО-7	10 000 R	8.95	13.11.12		11.11.14		24.0										BBB-/Aa3/BBB-	МГД
НЛМК-07	5 000 R	8.50	18.03.13	20.03.15	05.09.22	28.2	117.8	100.09	0.06	280	100.01	100.09	8.63		8.39	1.98	BBB-/Aa3/BBB-	МГД
НМТП БО-2	4 000 R	9.00	01.05.13		29.04.15		29.5	100.00	0.05	15 270	99.50	100.50		9.20	8.98	2.07	/Ba3/BB-	Транспорт
Новатэк БО-1	10 000 R	7.50	25.12.12		25.06.13		7.4	100.03		80 011		100.10		7.57	7.29	0.56	BBB-/Aa3/BBB-	Нефть и газ
Новатэк БО-2	10 000 R	8.35	15.04.13		12.10.15		35.0	99.96	(0.04)	91	99.96	100.70		8.54	8.31	2.43	BBB-/Aa3/BBB-	Нефть и газ
Новатэк БО-3	5 000 R	8.35	15.04.13		12.10.15		35.0	100.05	0.05	10 002	99.96	100.35		8.50	8.30	2.43	BBB-/Aa3/BBB-	Нефть и газ
Новатэк БО-4	5 000 R	8.35	15.04.13		12.10.15		35.0	100.05	0.02	40 002	99.75			8.50	8.30	2.43	BBB-/Aa3/BBB-	Нефть и газ
Новиком БО-1	3 000 R	8.50	07.01.13	12.07.13	07.07.14	8.0	19.8					99.60					/B2/	Финансы
Новиком-1	2 000 R	9.50	24.11.12	31.05.13	25.11.13	6.6	12.4					100.10					/B2/	Финансы
Новикомбанк БО-4	2 000 R	10.25	11.04.13	18.10.13	11.10.15	11.2	34.9					100.33					/B2/	Финансы
Номос БО-1	5 000 R	9.10	24.02.13		24.02.14		15.4					100.14					BB/Ba3/	Финансы
Номос БО-2	5 000 R	8.00	18.04.13	22.04.13	18.10.14	5.3	23.2					99.80					BB/Ba3/	Финансы
Номос БО-3	5 000 R	9.15	09.02.13	14.08.13	09.08.15	9.0	32.9	100.00	0.01	41 464	100.00	100.05	9.32		8.94	0.66	BB/Ba3/	Финансы
Номос-09	5 000 R	8.75	14.12.12		14.06.13		7.0	100.01		48	100.00	100.27		8.90	8.45	0.53	BB/Ba3/	Финансы
Номос-11	5 000 R	9.50	02.01.13		02.07.14		19.6					100.00					BB/Ba3/	Финансы
Номос-12	5 000 R	8.50	23.02.13	28.08.13	28.08.17	9.5	57.5	99.60		2 325	99.50	99.75	9.21		8.38	0.71	BB/Ba3/	Финансы
НорНикель БО-3	15 000 R	7.00	29.01.13		30.07.13		8.5				99.50	99.75					BB+/Ba2/BBB-	МГД
НотаБ-1	1 000 R	11.00	13.02.13	20.02.13	12.02.14	3.3	15.0										/B3/	Финансы
НПК БО-1	5 000 R	10.00	05.03.13		03.03.15		27.6	100.20	(0.02)	800	100.20	100.30		10.13	9.80	1.89	/B1/	Транспорт
НПК БО-2	5 000 R	10.00	05.03.13		03.03.15		27.6	100.59	(0.03)	16	100.00							



## Рынок рублевых облигаций

Выпуск	Объем, млн	Купон, %	Дата			Месяцев до		Цена	Изм.	Торговый объем, шт	Котировки		Доходность, %			Дюр, лет	Рейтинг F/M/S	Сектор
			купона	оферты	погаш	офрт	погаш				покупка	продажа	офрт	погаш	текуц			
<b>КОРПОРАТИВНЫЕ РУБЛЕВЫЕ ОБЛИГАЦИИ</b>																		
PCXB-07	5 000 R	6.85	11.12.12	12.06.13	05.06.18	7.0	66.8				99.30	99.60				BBB/Baa1/	Финансы	
PCXB-08	5 000 R	10.10	22.11.12	26.11.12	14.11.19	0.5	84.1				100.00	100.15				BBB/Baa1/	Финансы	
PCXB-09	5 000 R	10.10	22.11.12	26.11.12	14.11.19	0.5	84.1				100.01	100.11				BBB/Baa1/	Финансы	
PCXB-10	5 000 R	9.00	06.02.13	08.02.13	29.01.20	2.9	86.6	100.40	0.07	1 415	100.00	100.38	7.36	8.76	0.23	BBB/Baa1/	Финансы	
PCXB-11	5 000 R	9.00	07.02.13	11.02.13	30.01.20	3.0	86.6				100.00	100.39				BBB/Baa1/	Финансы	
PCXB-12	5 000 R	7.70	10.01.13	13.07.15	01.07.21	32.0	103.7				97.60	97.95				BBB/Baa1/	Финансы	
PCXB-13	5 000 R	7.70	11.01.13	14.07.15	02.07.21	32.0	103.7				97.60	98.15				BBB/Baa1/	Финансы	
PCXB-14	10 000 R	7.70	08.01.13	08.07.15	29.06.21	31.8	103.6	97.90		100 001	97.60	98.00	8.78	7.66	2.20	BBB/Baa1/	Финансы	
PCXB-15	10 000 R	8.75	07.05.13	07.11.13	26.10.21	11.8	107.5	100.75	0.15	141 001	100.00	100.75	8.10	8.68	0.90	BBB/Baa1/	Финансы	
PCXB-16	10 000 R	8.55	15.04.13	15.04.15	04.04.22	29.1	112.8	99.90		305	99.75	100.20	8.78	8.51	2.05	BBB/Baa1/	Финансы	
PCXB-17	10 000 R	8.35	23.04.13	23.10.14	11.10.22	23.3	119.0									BBB/Baa1/	Финансы	
PCXB-18	5 000 R	8.35	25.04.13	27.10.14	13.10.22	23.5	119.1									BBB/Baa1/	Финансы	
РТК Лизинг БО-1	600 R	12.00	05.02.13		06.08.13		8.8	100.64	(0.05)	2	99.55	100.60		12.36	14.36	0.47		Финансы
РТК-2	20 000 R	8.00	20.07.17	26.07.17	08.07.27		56.4											Финансы
РТК-3	5 000 R	11.00	19.01.15	25.01.15	04.01.27		26.4				92.08							Финансы
РТК-4	10 000 R	2.00	02.09.15	08.09.15	18.08.27		33.9											Финансы
РусСтанд БО-1	5 000 R	9.40	10.05.13	16.11.12	07.11.14	0.1	23.8	100.05		685 596	99.86	100.20	0.26	9.40	0.50	B+/Ba3/B+	Финансы	
РусСтанд БО-2	5 000 R	9.00	26.03.13	02.04.13	24.03.15	4.6	28.3	100.20		62 350	99.00	100.25	8.57	8.88	0.35	B+/Ba3/B+	Финансы	
РусСтанд БО-6	5 000 R	9.40	03.05.13	11.11.13	03.05.15	12.0	29.7	100.32	(0.16)	225 101		100.44	9.25	9.35	0.88	B+/Ba3/B+	Финансы	
РУСАЛ Братск-7	15 000 R	8.30	28.02.13	03.03.14	22.02.18	15.6	63.4	93.05	0.03	3 572	92.96	93.25	14.83	8.77	1.08		МГД	
РУСАЛ Братск-8	15 000 R	8.50	15.04.13	15.04.15	05.04.21	29.1	100.8	88.40		100	87.61	88.40	14.84	9.55	1.93		МГД	
РусГидро-01	10 000 R	8.00	22.04.13	22.04.16	12.04.21	41.3	101.0				94.01	99.20				BB+/отзван/BB+	Электроэнерг.	
РусГидро-02	5 000 R	8.00	22.04.13	22.04.16	12.04.21	41.3	101.0				93.06	99.19				BB+/отзван/BB+	Электроэнерг.	
РусМоре БО-01	1 000 R	12.50	25.12.12	28.06.13	23.06.15	7.5	31.3				99.25	100.00					Потреб. тов.	
Русфин БО-01	4 000 R	7.15	04.01.13	09.07.13	04.07.14	7.9	19.7				98.70	99.00				BBB+/Ba1/отзван	Финансы	
Русфин БО-03	4 000 R	10.00	02.05.13	05.11.14	02.11.15	23.8	35.7	100.28	0.00	297 802	85.35	100.35	10.08	9.95	1.67	BBB+/Ba1/отзван	Финансы	
Русфин БО-2	4 000 R	8.75	06.03.13	10.09.13	06.03.15	9.9	27.7	99.74		50 000	99.25	99.99	9.26	8.64	0.74	BBB+/Ba1/отзван	Финансы	
Русфин-08	2 000 R	9.25	18.03.13	23.09.13	14.09.15	10.4	34.1	99.91		150 000	99.90	102.00	9.55	9.13	0.76	BBB+/Ba1/отзван	Финансы	
Русфин-09	2 000 R	9.25	19.03.13	24.09.13	15.09.15	10.4	34.1	100.42	0.37	875	100.05	100.50		9.09		BBB+/Ba1/отзван	Финансы	
Русфин-10	2 000 R	7.90	13.11.12	19.11.13	10.11.15	12.2	35.9									BBB+/Ba1/отзван	Финансы	
Русфин-11	2 000 R	7.90	14.11.12	20.11.13	11.11.15	12.3	36.0									BBB+/Ba1/отзван	Финансы	
Сахатрнфр-2	2 500 R	12.20	25.01.13		26.07.13		8.4	98.95	(0.05)	100	98.75	99.30		14.20	11.91	0.60		Нефть и газ
Связной-01	2 000 R	14.25	07.02.13	14.08.13	06.08.15	9.0	32.8	99.82	0.00	16 756	99.80	99.85	14.94	13.78	0.62		Финансы	
Связь БО-01	5 000 R	9.00	01.05.13	06.11.13	01.11.15	11.8	35.6				99.00	100.00				BB/B1/BB	Финансы	
Связь-3	5 000 R	8.50	20.12.12	24.12.12	09.12.21	1.4	109.0	100.25	0.25	22 204	100.00	100.25	6.22	8.21	0.11	BB/B1/BB	Финансы	
Связь-4	5 000 R	8.75	24.04.13		13.04.22		113.1	100.12	0.82	4 754	99.98	100.13		8.71		BB/B1/BB	Финансы	
Связь-5	5 000 R	9.50	18.04.13	20.04.15	07.04.22	29.2	112.9									BB/B1/BB	Финансы	
Северсталь БО-2	10 000 R	9.75	15.02.13		15.02.13		3.1				100.48	100.67				BB/Ba1/BB+	МГД	
Северсталь БО-4	5 000 R	9.75	15.02.13		15.02.13		3.1	100.50	(0.04)	455		100.50		7.90	9.49	0.25	BB/Ba1/BB+	МГД
СЗКК-3	5 000 R	8.94	19.04.13	09.10.20 C	26.09.31	94.9	226.6											Строительство
СЗКК-4	5 000 R	8.94	19.04.13	09.10.20 C	26.09.31	94.9	226.6											Строительство
СибМетИнв-1	10 000 R	13.50	18.04.13	20.10.14	10.10.19	23.2	82.9	107.81		1 551	107.81	107.95	9.20	12.43	1.61	BB-/B1/B+	МГД	
СибМетИнв-2	10 000 R	13.50	18.04.13	20.10.14	10.10.19	23.2	82.9				107.81	107.97				BB-/B1/B+	МГД	
СИБУР X-5	30 000 R	8.00	15.03.13	18.03.13	13.03.15	4.1	28.0											Хим. пром.
Синергия БО-1	3 000 R	9.50	04.04.13		03.10.13		10.7				100.04	101.00				B//	Потреб. тов.	
Синергия БО-3	2 000 R	11.00	05.12.12		03.06.15		30.7									B//	Потреб. тов.	
Синергия-3	2 500 R	8.00	18.02.13		18.08.14		21.2									B//	Потреб. тов.	
СистемаАФК-1	6 000 R	9.75	07.03.13		07.03.13		3.8	100.64	0.03	56 544		100.70		7.80	9.53	0.30	BB-/Ba3/BB	Телеком
СистемаАФК-2	20 000 R	8.35	12.02.13		12.08.14		21.0	100.00	0.02	3 600	97.00	100.00		8.51	8.19	1.51	BB-/Ba3/BB	Телеком
СистемаАФК-3	19 000 R	12.50	29.11.12	04.12.12	24.11.16	0.7	48.4	100.34	0.03	13 927	100.00	100.29	6.12	11.81	0.05	BB-/Ba3/BB	Телеком	
СистемаАФК-4	13 500 R	7.65	19.03.13		15.03.16		40.1	98.41	(0.17)	221 735	90.10			8.70	7.69	1.73	BB-/Ba3/BB	Телеком
СистемаГалс-1	3 000 R	8.50	09.04.13		08.04.14		16.8										отзван/отзван/	Строительство
СистемаГалс-2	2 000 R	8.50	16.04.13		15.04.14		17.1										отзван/отзван/	Строительство
Ситроникс БО-1	2 000 R	12.00	18.12.12		18.06.13		7.2	100.10		1	100.10	100.15		12.12	11.45	0.51	B-/B3/	Технологии
Ситроникс БО-2	3 000 R	12.00	08.04.13		07.10.13		10.8				100.10	100.25					B-/B3/	Технологии
СКБ Б БО-3	3 000 R	9.50	27.11.12	31.05.13	26.11.13	6.6	12.5				99.95	100.19					B/B1/	Финансы
СКБ Б БО-4	2 000 R	10.75	05.12.12	10.12.12	05.06.13	0.9	6.7	100.10		1 000	100.10	100.50	9.30	10.27	0.07	B/B1/	Финансы	
СКБ Б БО-5	2 000 R	10.00	11.04.13	15.10.13	10.04.14	11.1	16.9				99.90	100.15					B/B1/	Финансы
СКБ Б БО-6	2 000 R	8.50	08.01.13	12.07.13	08.07.14	8.0	19.8				99.00	99.15					B/B1/	Финансы
СМП Банк-1	3 000 R	10.25	27.11.12	30.11.12	23.05.17	0.6	54.3				100.00	100.15					/B3/	Финансы
Соллерс БО-2	2 000 R	9.25	01.05.13		01.05.13		5.6	100.89	0.59	50	100.30	100.89		7.43	9.15	0.44		Машиностр. и пр.
Соллерс-2	3 000 R	12.50	16.01.13		17.07.13		8.1	101.73	(0.20)	3 615	101.90	101.91		10.01	11.83	0.60		Машиностр. и пр.
СПКазань-3	1 000 R	14.00	09.05.13	14.11.12	08.05.14	0.1	17.8	100.01		35 000	100.00		0.29	14.48	13.99	0.49		Потреб. усл.
СтрКред БО-1	1 000 R	9.90	28.01.13	31.07.13	28.07.14	8.6	20.5				85.00	98.98					/B3/	Финансы
СтрКред БО-2	1 000 R	9.90																

## Рынок рублевых облигаций

Выпуск	Объем, млн	Купон, %	Дата			Месяцев до		Цена	Изм.	Торговый объем, шт	Котировки		Доходность, %			Дюр, лет	Рейтинг F/M/S	Сектор
			кулона	оферты	погаш	офрт	погаш				покупка	продажа	офрт	погаш	текуц			
<b>КОРПОРАТИВНЫЕ РУБЛЕВЫЕ ОБЛИГАЦИИ</b>																		
ТГК1-4	2 000 R	7.60	25.02.13		14.02.22		111.2	100.00		55 000	100.00			7.49			Электроэнерг.	
ТГК2 БО-1	5 000 R	9.00	19.03.13		17.09.13		10.2	80.40	(1.00)	3 676	79.84	80.60		41.38	11.02	0.59	ССС/	
ТГК5-1	5 000 R	8.75	12.04.13	18.10.13	06.10.17	11.2	58.8				98.11	98.60					Электроэнерг.	
ТГК6-1	5 000 R	8.30	28.02.13	02.09.13	24.08.17	9.7	57.4	97.82		10 000	97.84	98.00	11.49	8.35	0.70		Электроэнерг.	
ТГК9-1	7 000 R	8.10	11.02.13	15.08.13	07.08.17	9.1	56.8	97.98	0.60	11 179	98.00	98.16	11.22	8.11	0.66		Электроэнерг.	
Теле2 СПб-1	5 000 R	8.40	21.12.12	22.06.16	11.06.21	43.3	103.0				96.01	99.99					Телеком	
Теле2 СПб-2	5 000 R	8.40	21.12.12	22.06.16	11.06.21	43.3	103.0				96.01	107.00					Телеком	
Теле2 СПб-3	3 000 R	8.40	21.12.12	22.06.16	11.06.21	43.3	103.0				96.01	97.00					Телеком	
Теле2 СПб-4	3 000 R	8.90	11.02.13	13.02.14	31.01.22	15.1	110.7				100.50	100.60					Телеком	
Теле2 СПб-5	4 000 R	8.90	11.02.13	13.02.14	31.01.22	15.1	110.7				100.50	101.69					Телеком	
Теле2-СПб-7	6 000 R	9.10	16.04.13	17.04.15	05.04.22	29.1	112.8	99.73	(0.27)	83 857	99.67	100.10	9.43	9.07	2.03		Телеком	
ТехНиколь БО-1	1 500 R	13.50	13.03.13		11.09.13		10.0										Строительство	
ТехНиколь БО-2	2 500 R	13.50	21.03.13		19.09.13		10.2										Строительство	
ТК Финанс БО-1	175 R	10.50	26.12.12		25.06.14		19.4										Транспорт	
ТК Финанс БО-2	175 R	10.50	26.12.12		25.06.14		19.4										Транспорт	
ТКС-2	1 800 R	10.25	19.03.13	24.09.13	15.03.16	10.4	40.1				100.45	100.60					/B1/	
ТКС Б БО-1	1 600 R	14.22	22.03.13		20.09.13		10.3				101.02	101.63					B/B2/	
ТКС Б БО-2	1 500 R	16.50	27.11.12		26.11.13		12.5	102.60	(0.05)	1 052	102.61	102.69		14.20	15.00	0.82	B/B2/	
ТКС Б БО-3	1 500 R	14.00	19.02.13		18.02.14		15.2	100.44	(0.05)	1 974	100.27	100.49		14.02	13.53	1.04	B/B2/	
ТКС Б БО-4	1 500 R	13.25	18.04.13	22.04.13	16.04.15	5.3	29.1				100.06	100.43					B/B2/	
ТКС Б БО-6	2 000 R	13.90	15.01.13	18.07.13	14.07.15	8.2	32.0	100.24	(0.14)	2 340	100.21	100.30	13.89	13.29	0.57	B/B2/		
ТКС Б-2	1 400 R	20.00	26.01.13		28.07.13		8.5	104.19	(0.09)	307	104.17	104.38		13.99	18.19	0.59	B/B2/	
ТМК БО-1	5 000 R	8.85	23.04.13		22.10.13		11.3	99.80		65	99.00	99.80		9.27	8.83	0.85	/B1/B+	
Трансаэро БО-1	2 500 R	12.50	05.03.13	05.09.13	03.03.15	9.8	27.6	99.99	0.08	31 612	99.68	99.99	12.84	12.22	0.70		Транспорт	
ТрансАэро-1	3 000 R	12.50	24.04.13		23.10.13		11.3	99.93	(0.03)	2 333	99.86	99.97		12.96	12.44	0.82		
ТрансКонт-1	3 000 R	9.50	26.02.13		26.02.13		3.5	100.45	0.00	10 957	100.40	100.44		8.03	9.28	0.28	BB+/Ba3/	
ТрансКонт-2	3 000 R	8.80	06.12.12		04.06.15		30.7				100.31	100.81					BB+/Ba3/	
ТрансКредБ БО-1	5 000 R	7.80	17.11.12		17.11.13		12.2										/Ba3/BBB-	
ТрансКредБ-5	3 000 R	7.90	10.02.13		12.08.13		9.0	99.81		1 048	99.40	100.10		8.30	7.76	0.68	/Ba3/BBB-	
ТрансКредБ-6	4 000 R	8.25	18.04.13		17.04.14		17.1				99.15	99.99					/Ba3/BBB-	
ТрансМашХ БО-1	3 000 R	6.50	24.01.13		23.01.14		14.0				95.65	95.79					Машиностр. и пр.	
Транснефть-1	35 000 R	9.75	20.05.13	20.05.15	13.05.19	30.2	78.0					105.00					/Baa1/BBB	
Транснефть-2	35 000 R	10.00	08.10.13	08.10.15	01.10.19	34.8	82.7				103.00						/Baa1/BBB	
Транснефть-3	65 000 R	10.40	25.09.13	26.09.15	18.09.19	34.5	82.2	106.11	0.23	1 422	105.75	105.99		9.69			/Baa1/BBB	
ТрансФинМ БО-08	2 000 R	10.50	05.02.13		04.08.15		32.7										Финансы	
ТрансФинМ БО-09	2 000 R	10.50	25.03.13		21.09.15		34.3										Финансы	
ТрансФинМ БО-10	2 000 R	10.50	25.03.13		21.09.15		34.3										Финансы	
ТрансФинМ БО-11	1 305 R	10.50	29.04.13		26.10.15		35.4										Финансы	
ТрансФинМ БО-12	500 R	8.50	27.02.13		27.08.14		21.5										Финансы	
ТрансФинМ БО-13	500 R	8.50	27.02.13		27.08.14		21.5										Финансы	
ТрансФинМ БО-14	500 R	10.50	28.02.13		27.08.15		33.5										Финансы	
ТрансФинМ-03	1 500 R	8.50	10.01.13		10.07.14		19.9										Финансы	
ТрансФинМ-04	250 R	9.50	05.12.12	14.12.12	03.12.14	1.1	24.7										Финансы	
ТрансФинМ-05	250 R	9.50	05.12.12	14.12.12	03.12.14	1.1	24.7										Финансы	
ТрансФинМ-06	500 R	9.50	05.12.12	14.12.12	03.12.14	1.1	24.7										Финансы	
ТрансФинМ-07	500 R	9.50	05.12.12	14.12.12	03.12.14	1.1	24.7										Финансы	
ТрансФинМ-08	300 R	9.50	06.12.12	17.12.12	03.12.15	1.2	36.7										Финансы	
ТрансФинМ-09	300 R	9.50	06.12.12	17.12.12	03.12.15	1.2	36.7										Финансы	
ТрансФинМ-10	500 R	9.50	06.12.12	17.12.12	03.12.15	1.2	36.7										Финансы	
ТрансФинМ-11	500 R	9.50	06.12.12	17.12.12	03.12.15	1.2	36.7										Финансы	
ТрансФинМ-15	1 000 R	8.50	28.02.13	22.08.16	16.08.21	45.3	105.2										Финансы	
ТрансФинМ-16	1 000 R	9.70	20.11.12	27.11.14	09.11.21	24.5	108.0										Финансы	
ТрансФинМ-17	1 000 R	9.70	27.11.12	04.12.14	16.11.21	24.7	108.2										Финансы	
УБРФР БО-01	2 000 R	12.50	02.04.13	07.10.13	29.09.15	10.8	34.6	100.11	0.01	1 880	100.06	100.10	12.71	12.33	0.77	//B	Финансы	
УБРФР-2	2 000 R	11.50	30.04.13	13.05.13	01.05.14	6.0	17.6					100.15					//B	
УОМЗ-4	1 500 R	10.50	23.04.13	25.10.13	21.04.15	11.4	29.3				99.45	99.50					//B-	
УпрОтх-01	1 000 R	11.00	25.12.13		15.06.22		115.1										Машиностр. и пр.	
УралВагонЗ-1	3 000 R	9.25	13.12.12	16.12.12	07.12.17	1.1	60.9	100.03	(0.01)	15 000	100.00	100.06	8.94	8.91	0.09		Потреб. усл.	
УралВагонЗ-2	3 000 R	8.95	26.02.13	30.08.13	20.02.18	9.6	63.3				99.35	99.64					Машиностр. и пр.	
Уралкалий БО-1	30 000 R	8.25	18.02.13		17.02.14		15.2										/Baa3/BBB-	
Уралсб ЛК БО-1	1 000 R	9.50	30.11.12		28.02.14		15.6				100.00	100.20					BB-/	
Уралсб ЛК БО-2	2 000 R	11.50	14.01.13		12.01.15		26.0	101.59		1 700	101.45			11.10	11.23	1.75	BB-/	
Уралсб ЛК БО-3	1 001 R	9.50	29.01.13		29.10.13		11.5	100.25	0.03	5 000	100.20	100.25		9.37	9.45	0.53	BB-/	
Уралсб ЛК БО-4	1 751 R	8.50	03.01.13		03.07.14		19.7				98.90	99.05					BB-/	
Уралсб ЛК БО-5	2 250 R	11.50	07.02.13		05.02.15		26.8	100.95	(0.07)	15	100.95	101.15		11.10	11.39	1.04	BB-/	
Уралсб ЛК БО-6	2 500 R	11.50	13.11.12		10.02.15		27.0										BB-/	
Уралсб ЛК БО-7	1 667 R	11.00	23.01.13		22.04.15		29.3	100.01	(0.09)	10	100.01	100.39		11.45	10.95	1.10	BB-/	
Уралсб ЛК БО-9	1 500 R	11.50	20.11.12		17.02.15		27.2				101.25	101.60					BB-/	
Уралсб-4	5 000 R	8.75	15.03.13	19.09.13	10.03.17	10.2	51.9	99.80		2 000	99.75	99.85	9.18	8.65	0.75	BB-/B1/BB-		
Уралсб-5	7 000 R	9.70	01.03.13	06.03.14	25.08.17	15.7	57.4	99.99		100 000	99.95	100.05	9.92	9.52	1.12	BB-/B1/BB-		

## Рынок рублевых облигаций

Выпуск	Объем, млн	Купон, %	Дата			Месяцев до		Цена	Изм.	Торговый объем, шт	Котировки		Доходность, %			Дюр, лет	Рейтинг F/M/S	Сектор
			кулона	оферты	погаш	офрт	погаш				покупка	продажа	офрт	погаш	текущ			
<b>КОРПОРАТИВНЫЕ РУБЛЕВЫЕ ОБЛИГАЦИИ</b>																		
ФСК ЕЭС-19	20 000 R	7.95	17.01.13	19.07.18	06.07.23	68.2	127.8	97.00		1	96.00	97.00	8.81	7.99	4.18	/Ваа2/BBB	Электроэнерг.	
ФСК ЕЭС-21	10 000 R	8.75	24.04.13	26.04.17	06.10.27	53.5	178.9									/Ваа2/BBB	Электроэнерг.	
ФСК ЕЭС-22	10 000 R	9.00	06.02.13	03.08.22	21.07.27	116.7	176.3				100.00	100.19				/Ваа2/BBB	Электроэнерг.	
ФСК ЕЭС-25	15 000 R	8.60	02.04.13	04.10.16	14.09.27	46.8	178.2	99.90	(0.05)	5 000	99.85	100.05	8.81	8.53	3.08	/Ваа2/BBB	Электроэнерг.	
ХКФБ БО-1	3 000 R	9.21	22.01.13		22.04.14		17.3				99.80					BB-/Ва3/отзван	Финансы	
ХКФБ БО-3	4 000 R	7.90	22.01.13	25.10.13	22.04.14	11.4	17.3									BB-/Ва3/отзван	Финансы	
ХКФБ-5	4 000 R	8.50	16.01.13		17.04.13		5.1				99.90	100.09				BB-/Ва3/отзван	Финансы	
ХКФБ-6	5 000 R	7.75	11.12.12	14.12.12	10.06.14	1.1	18.9	100.00	0.04	1	98.11	100.01	7.93	7.65	0.08	BB-/Ва3/отзван	Финансы	
ХКФБ-7	5 000 R	9.75	24.01.13		23.04.15		29.3	100.03	0.13	439 550	100.03	100.05	10.10	9.71	2.00	BB-/Ва3/отзван	Финансы	
ХМ Банк-2	3 000 R	9.25	12.12.12		12.06.13		7.0	100.44		600 000	100.05	100.60	8.62	8.88	0.52	/Ва3/отзван	Финансы	
ЦентриИнв БО-1	1 500 R	8.40	18.12.12	19.12.12	17.06.14	1.2	19.1				100.00	100.20				/Ва3/	Финансы	
ЦентриИнв БО-2	1 500 R	9.70	18.04.13	22.04.13	16.04.15	5.3	29.1					100.39				/Ва3/	Финансы	
ЦентриИнв БО-5	1 000 R	8.40	18.12.12	19.12.12	17.06.14	1.2	19.1				100.00	100.20				/Ва3/	Финансы	
ЦентриИнв-2	3 000 R	10.40	25.12.12	28.06.13	24.06.14	7.5	19.4	100.60	(0.03)	5 000	100.50	100.60	9.57	9.96	0.55	/Ва3/	Финансы	
Черкизово БО-3	3 000 R	8.25	10.05.13		08.11.13		11.9				98.00					/В2/	Потреб. тов.	
ЧТПЗ БО-1	5 000 R	12.50	04.12.12		04.12.12		0.7				100.08	100.15				/отзван/	МГД	
ЧТПЗ-3	8 000 R	8.00	23.04.13		21.04.15		29.3									/отзван/	МГД	
ЭлемЛиз БО-01	1 000 R	13.50	06.12.12	12.09.13	03.09.15	10.0	33.7	100.02	0.00	145	95.01		14.15	13.19	0.68	//В-	Финансы	
ЭлемЛиз-2	700 R	1.00	06.12.12		04.09.14		21.7					91.72				//В-	Финансы	
Энел БО-15	4 000 R	8.50	18.12.12		18.06.13		7.2	100.30	0.00	26 208	100.28	100.40	8.12	8.20	0.54	/Ва3/	Электроэнерг.	
Энел БО-18	5 000 R	7.10	26.12.12		25.06.14		19.4				95.81	98.30				/Ва3/	Электроэнерг.	
ЭПЛ Даймонд НПК-1-	600 R	8.00	04.04.13		03.04.14		16.7										Потреб. тов.	
ЮниКредит БО-1	5 000 R	9.00	12.12.12	16.12.13	10.12.14	13.1	24.9									BBB+/BBB	Финансы	
ЮниКредит БО-2	5 000 R	8.50	01.03.13	04.09.13	27.02.15	9.7	27.5				100.00	100.30				BBB+/BBB	Финансы	
ЮниКредит БО-3	5 000 R	8.50	06.03.13	09.09.13	04.03.15	9.9	27.7				93.80	100.07				BBB+/BBB	Финансы	
ЮниКредит БО-4	5 000 R	9.10	26.04.13	29.10.14	23.10.15	23.5	35.3	100.08	(0.02)	5 000	100.08	100.15	9.26	9.06	1.68	BBB+/BBB	Финансы	
ЮниКредит БО-5	5 000 R	9.10	30.04.13	31.10.14	27.10.15	23.6	35.5					100.15				BBB+/BBB	Финансы	
ЮниКредит-ИП	5 000 R	8.20	13.03.13		07.09.16		45.9									BBB+/BBB	Финансы	
ЮниКредит-4	10 000 R	7.00	13.11.12	16.11.12	10.11.15	0.1	35.9									BBB+/BBB	Финансы	
ЮниКредит-5	5 000 R	7.50	05.03.13	06.09.13	01.09.15	9.8	33.6				99.05	99.50				BBB+/BBB	Финансы	
ЮТЭирФ БО-1	1 500 R	12.50	25.12.12		26.03.13		4.4	100.70		1 405	100.21	102.55	10.97	12.23	0.33		Транспорт	
ЮТЭирФ БО-16	1 000 R	8.71	27.11.12	03.06.13	26.05.15	6.7	30.4										Транспорт	
ЮТЭирФ БО-2	1 500 R	12.50	25.12.12		26.03.13		4.4	100.70		1 406	100.21	101.99	10.97	12.23	0.33		Транспорт	
ЮТЭирФ БО-3	1 500 R	9.45	20.12.12		19.12.13		13.2	102.35		160 000			7.42	9.12	0.98		Транспорт	
ЮТЭирФ БО-4	1 500 R	9.00	26.12.12		26.03.14		16.4				95.02	97.77					Транспорт	
ЮТЭирФ БО-5	1 500 R	9.00	26.12.12		26.03.14		16.4				95.02	99.98					Транспорт	
ЮТЭирФ БО-6	1 500 R	10.00	23.01.13	30.04.13	22.04.15	5.6	29.3				99.35						Транспорт	
ЮТЭирФ БО-7	1 500 R	10.00	23.01.13	30.04.13	22.04.15	5.6	29.3	99.97	0.18	18	99.97	100.00	10.44	9.96	0.41		Транспорт	
ЮТЭирФ БО-8	1 500 R	10.00	27.11.12	02.12.13	26.05.15	12.7	30.4										Транспорт	
ЮТЭирФ-5	1 500 R	9.50	24.01.13		21.07.16		44.3										Транспорт	
ЯкЭнерго БО-1	3 000 R	8.25	05.03.13		03.09.13		9.7				99.95	100.30				BB//	Электроэнерг.	

## Рынок рублевых облигаций

Выпуск	Объем, млн	Купон, %	Дата			Месяцев до		Цена	Изм.	Торговый объем, шт	Котировки		Доходность, %			Дюр, лет	Рейтинг F/M/S	Сектор
			купона	оферты	погаш	офрт	погаш				покупка	продажа	офрт	погаш	текуц			
<b>ГОСУДАРСТВЕННЫЕ И МУНИЦИПАЛЬНЫЕ ОБЛИГАЦИИ</b>																		
Беларусь-1	7 000 R	8.70	20.12.12		20.12.12	1.2	99.87	(0.08)	2 006	99.70	99.90		10.19	8.61	0.10	/B3/B-	Гос.	
БелгорОбл-6	5 000 R	8.00	13.11.12		08.08.17	56.9				86.00	100.80					/Ba1/	Муниц.	
ВолгОбл-09	1 400 R	7.75	05.12.12		04.06.14	18.7	100.25		99	97.00	100.25		7.40	7.48	1.00	BB-/отзван	Муниц.	
ВолгОбл-10	3 000 R	7.75	08.05.13		04.05.16	41.7				97.90	98.80					BB-/отзван	Муниц.	
ВолгОбл-11	5 000 R	8.99	01.02.13		28.05.17	54.5				99.50	99.60					BB-/отзван	Муниц.	
Волгоград-5	600 R	9.50	20.12.12		17.12.15	37.2										/Ba3/	Муниц.	
Волгоград-6	1 000 R	9.67	28.11.12		23.08.17	57.4	101.55		4	101.30	101.55		9.23	9.35	2.07	/Ba3/	Муниц.	
ВологОбл-1	2 510 R	10.65	19.12.12		14.12.16	49.1	103.16	0.20	70 001	102.75	103.22		9.57	10.18	2.05	отзван/Ba2/B+	Муниц.	
ИркОбл-31006	266 R	9.15	22.11.12		22.11.12	0.3	100.11	0.09	1 000	97.00	100.11		6.10	8.95	0.03	/BB	Муниц.	
Казань-7	1 700 R	8.75	19.12.12		17.12.14	25.2					100.50					B+//	Муниц.	
Казань-8	131 R	8.00	26.12.12		21.12.16	49.3										B+//	Муниц.	
КалужОбл-3	700 R	8.85	29.11.12		29.11.12	0.6	100.01		8 431	100.00			8.87	8.70	0.05	BB-/отзван	Муниц.	
КалужОбл-4	300 R	9.91	26.12.12		26.06.13	7.4				99.00	101.40					BB-/отзван	Муниц.	
КалужОбл-5	2 500 R	8.20	22.11.12		19.05.16	42.2				99.87						BB-/отзван	Муниц.	
Карелия-13	1 740 R	9.71	20.12.12		18.06.15	31.2				95.06	101.25					BB-//	Муниц.	
Карелия-14	1 000 R	9.99	30.11.12		30.11.16	48.6				101.50	101.90					BB-//	Муниц.	
Карелия-15	1 500 R	9.15	22.01.13		22.10.17	59.3				97.00	100.15					BB-//	Муниц.	
Коми-07	1 000 R	8.00	23.11.12		22.11.13	12.3	99.98		235 060	99.90	100.10		8.20	7.71	0.47	BB/Ba2/	Муниц.	
Коми-08	1 000 R	7.00	04.03.13		03.12.15	36.7	94.95	(0.05)	65 064	86.02	95.99		8.55	7.27	2.07	BB/Ba2/	Муниц.	
Коми-09	2 100 R	7.25	18.04.13		18.10.14	23.2				97.00	99.00					BB/Ba2/	Муниц.	
Коми-10	1 155 R	9.50	15.12.12		15.12.16	49.1										BB/Ba2/	Муниц.	
КострОбл-4	3 924 R	9.50	22.11.12		17.11.16	48.2	100.26	(0.11)	10 243	100.20	100.39		9.69	9.29	1.64	B+//	Муниц.	
Краснодар-1	1 100 R	8.50	02.01.13		03.07.13	7.7				99.95	100.00					/Ba2/	Муниц.	
Краснодар-2	550 R	9.00	09.05.13		05.11.15	35.8				99.90	100.35					/Ba2/	Муниц.	
Краснодр-2	750 R	6.00	14.12.12		14.12.12	1.1				86.00	99.90					BB+Ba1/BB	Муниц.	
Краснодр-3	4 000 R	8.05	27.03.13		27.09.14	22.5	99.62		1 000	99.20	99.98		8.51	8.00	1.21	BB+Ba1/BB	Муниц.	
КраснЯрКр-5	9 000 R	9.50	04.12.12		29.11.16	48.6					101.64					BB+Ba2/BB+	Муниц.	
КраснЯрКр-6	16 910 R	9.00	25.04.13		19.10.17	59.2	100.02	0.17	453 361	99.88	99.92		8.87	8.97	2.61	BB+Ba2/BB+	Муниц.	
ЛенОбл-3	1 300 R	12.00	07.12.12		05.12.14	24.8				100.20	106.10					BB/BB	Муниц.	
ЛилецОбл-6	375 R	8.98	05.12.12		05.06.13	6.7	100.50	(0.10)	87 794	100.15	100.50		8.21	8.61	0.51	отзван/отзван	Муниц.	
ЛилецОбл-7	1 110 R	9.00	30.11.12		26.05.17	54.4				86.02						отзван/отзван	Муниц.	
МарийЭл-6	1 500 R	9.21	13.01.13		04.10.15	34.7					100.10						Муниц.	
Москва-39	10 000 R	7.00	21.01.13		21.07.14	20.3				92.50	100.00					BBB/Baa1/BBB	Муниц.	
Москва-44	20 000 R	7.00	24.12.12		24.06.15	31.4				98.25	99.45					BBB/Baa1/BBB	Муниц.	
Москва-48	30 000 R	7.00	11.12.12		11.06.22	115.0				90.70	91.19					BBB/Baa1/BBB	Муниц.	
Москва-49	23 163 R	7.00	14.12.12		14.06.17	55.1	97.25	(0.25)	11	97.25	97.74		7.87	6.99	3.60	BBB/Baa1/BBB	Муниц.	
Москва-53	11 166 R	7.00	01.03.13		01.09.13	9.6				99.60	100.09					BBB/Baa1/BBB	Муниц.	
Москва-56	18 143 R	7.00	22.03.13		22.09.16	46.4				96.61	97.00					BBB/Baa1/BBB	Муниц.	
Москва-61	11 937 R	15.00	03.12.12		03.06.13	6.7	105.00	0.00	100 000	104.60	105.38		6.05	13.92	0.51	BBB/Baa1/BBB	Муниц.	
Москва-62	31 991 R	13.00	08.12.12		08.06.14	18.8	108.64	0.80	1	107.71	108.60		6.73	11.73	1.34	BBB/Baa1/BBB	Муниц.	
Москва-63	5 804 R	15.00	10.12.12		10.12.13	12.9				108.60	109.49					BBB/Baa1/BBB	Муниц.	
Москва-64	7 341 R	13.00	16.11.12		16.11.15	36.1				105.01	113.77					BBB/Baa1/BBB	Муниц.	
Москва-66	4 348 R	9.25	23.11.12		23.11.18	72.4				103.00	103.50					BBB/Baa1/BBB	Муниц.	
МосОбл-7	16 000 R	8.00	17.04.13		16.04.14	17.1	99.30		1 000	99.01	99.45		8.70	8.02	1.27	/Ba3/отзван	Муниц.	
МосОбл-8	4 750 R	9.00	11.12.12		11.06.13	6.9	100.11	(0.89)	1	100.30	100.70		8.97	8.67	0.52	/Ba3/отзван	Муниц.	
НижгорОбл-4	753 R	7.75	17.11.12		17.11.12	0.2										BB-//	Муниц.	
НижгорОбл-5	1 200 R	12.75	02.12.12		02.12.12	0.7	100.29	(0.02)	5 715	100.28	100.39		7.96	12.01	0.06	BB-//	Муниц.	
НижгорОбл-6	5 000 R	8.50	04.04.13		07.10.15	34.8				99.27	100.20					BB-//	Муниц.	
НижгорОбл-7	8 000 R	9.95	15.11.12		16.11.16	48.2										BB-//	Муниц.	
НижгорОбл-8	8 000 R	9.85	27.02.13		29.08.17	57.6	101.50	0.00	428	101.35	101.49		9.53	9.52	3.04	BB-//	Муниц.	
Новосибирск-05	2 000 R	8.44	06.02.13		06.09.17	57.8	100.84	1.24	10 700	100.05	100.60		9.08	8.25	2.08	/BB	Муниц.	
ОФЗ-25065	34 052 R	12.00	26.12.12		27.03.13	4.4				102.15	102.30					BBB/Baa1/BBB	Гос.	
ОФЗ-25068	44 817 R	12.00	20.02.13		20.08.14	21.2	109.02	0.01	1 392 634	108.00	109.10		6.64	10.75	1.52	BBB/Baa1/BBB	Гос.	
ОФЗ-25071	47 093 R	8.10	28.11.12		26.11.14	24.5	102.92		180 010	100.25	103.00		6.66	7.60	1.75	BBB/Baa1/BBB	Гос.	
ОФЗ-25072	128 711 R	7.15	23.01.13		23.01.13	2.4	100.22	(0.01)	1 315 413	100.10	100.30		6.08	6.99	0.19	BBB/Baa1/BBB	Гос.	
ОФЗ-25075	137 604 R	6.88	16.01.13		15.07.15	32.1	100.26	0.05	200 012	100.20	100.30		6.88	6.72	2.29	BBB/Baa1/BBB	Гос.	
ОФЗ-25076	136 261 R	7.10	14.03.13		13.03.14	16.0	100.68	(0.02)	564 991	100.71	100.73		6.66	6.97	1.21	BBB/Baa1/BBB	Гос.	
ОФЗ-25077	97 232 R	7.35	23.01.13		20.01.16	38.3	101.54	0.03	327 000	100.40	101.54		6.92	7.09	2.67	BBB/Baa1/BBB	Гос.	
ОФЗ-25078	99 736 R	6.70	06.02.13		06.02.13	2.8	100.14	(0.04)	175 700	100.16	100.20		6.14	6.58	0.23	BBB/Baa1/BBB	Гос.	
ОФЗ-25079	138 125 R	7.00	05.12.12		03.06.15	30.7	100.50	(0.02)	5 050	100.59	100.60		6.90	6.76	2.17	BBB/Baa1/BBB	Гос.	
ОФЗ-25080	116 512 R	7.40	24.04.13		19.04.17	53.2	101.69	0.00	3 230 717	100.65	101.75		7.07	7.25	3.61	BBB/Baa1/BBB	Гос.	
ОФЗ-26200	42 933 R	6.10	16.01.13		17.07.13	8.1				99.96	100.12					BBB/Baa1/BBB	Гос.	
ОФЗ-26201	20 863 R	6.55	16.01.13		16.10.13	11.1					100.45					BBB/Baa1/BBB	Гос.	
ОФЗ-26202	35 512 R	11.20	19.12.12		17.12.14	25.2	109.00	(0.05)	50 090	109.05	109.15		6.75	10.13	1.77	BBB/Baa1/BBB	Гос.	
ОФЗ-26203	139 560 R	6.90	06.02.13		03.08.16	44.7	100.01	(0.04)	300 000	99.96	100.05		7.01	6.78	3.08	BBB/Baa1/BBB	Гос.	
ОФЗ-26204	146 727 R	7.50	21.03.13		15.03.18	64.1	102.63	0.02	310 000	102.60	102.98		7.02	7.24	4.18	BBB/Baa1/BBB	Гос.	
ОФЗ-26205	149 183 R	7.60	24.04.13		14.04.21	101.1	102.03	(0.25)	2 598 219	102.20	102.45		7.41	7.42	5.94	BBB/Baa1/BBB	Гос.	
ОФЗ-26206	149 890 R																	

## Рынок рублевых облигаций

Выпуск	Объем, млн	Купон, %	Дата			Месяцев до		Цена	Изм.	Торговый объем, шт	Котировки		Доходность, %			Дюр, лет	Рейтинг F/M/S	Сектор
			купона	оферты	погаш	офрт	погаш				покупка	продажа	офрт	погаш	текущ			
<b>ГОСУДАРСТВЕННЫЕ И МУНИЦИПАЛЬНЫЕ ОБЛИГАЦИИ</b>																		
ТверОбл-09	3 000 R	12.50	13.12.12		12.06.14		19.0				100.00	103.35				/B+	Муниц.	
ТверОбл-10	3 000 R	8.50	18.12.12		15.12.15		37.1	98.10		50	98.10	98.30		9.62	8.56	2.23	/B+	Муниц.
Томск-3	560 R	10.13	24.12.12		23.06.14		19.3	100.02	(0.01)	8 899	99.76	100.35		10.25	10.00	1.01		Муниц.
ТомскОбл-5	700 R	7.00	17.12.12		17.12.12		1.2	100.00	0.00	84	99.84	100.00		7.02	6.81	0.10	//BB-	Муниц.
ТомскОбл-7	1 000 R	12.00	27.11.12		27.11.13		12.5				101.25	101.89					//BB-	Муниц.
ТульскОбл-2	5 000 R	8.60	25.12.12		25.09.15		34.4	100.95	0.93	50 003	100.20	100.44		8.31	8.43	1.66	BB-/I	Муниц.
Удмуртия-4	2 000 R	8.60	25.11.12		25.11.15		36.4										BB+/Ba1/I	Муниц.
Удмуртия-5	2 000 R	10.15	29.11.12		24.11.16		48.4	103.80	0.30	5	103.50	103.80		8.77	9.37	2.22	BB+/Ba1/I	Муниц.
Уфа-1	750 R	9.00	25.12.12		24.12.13		13.4										//BB-	Муниц.
Хакасия-1	1 200 R	8.20	22.11.12		25.08.13		9.4	100.31		1 410	100.01	100.30		8.02	8.03	0.71	BB-/I	Муниц.
Хакасия-2	2 000 R	9.20	07.02.13		09.08.15		32.9				100.00	100.75					BB-/I	Муниц.
ХМАО-7	2 000 R	10.40	20.12.12		20.12.12		1.2	100.37		9	100.02	100.37		7.02	9.96	0.10	/Baa3/BBB	Муниц.
ХМАО-8	2 000 R	10.80	20.12.12		19.12.13		13.2				102.90	103.79					/Baa3/BBB	Муниц.
Чувашия-7	800 R	8.91	04.12.12		04.06.13		6.7					100.55					BB+/Ba2/	Муниц.
Чувашия-8	1 000 R	7.75	13.12.12		15.06.14		19.1										BB+/Ba2/	Муниц.
Чувашия-9	1 500 R	9.25	16.01.13		19.07.15		32.2	100.75	0.00	1 000		100.75		8.69	9.13	1.43	BB+/Ba2/	Муниц.
Якутия-1	500 R	7.95	10.01.13		11.04.13		4.9				99.80	100.50					BBB-/отзван/BB	Муниц.
Якутия-10	2 500 R	8.77	15.11.12		17.05.17		54.1										BBB-/отзван/BB	Муниц.
Якутия-2	1 500 R	7.80	17.01.13		17.04.14		17.1	99.91		2 000	99.60	99.80		8.10	7.77	1.19	BBB-/отзван/BB	Муниц.
Якутия-3	2 500 R	7.95	22.11.12		20.05.16		42.2										BBB-/отзван/BB	Муниц.
Якутия-9	1 200 R	9.75	20.12.12		19.09.13		10.2				100.71	102.00					BBB-/отзван/BB	Муниц.
ЯрОбл-09	1 950 R	8.00	15.11.12		16.05.13		6.1										BB-/I	Муниц.
ЯрОбл-10	3 000 R	7.75	15.01.13		15.04.14		17.1				99.00	99.88					BB-/I	Муниц.
ЯрОбл-11	3 000 R	9.10	23.11.12		21.08.15		33.3					101.00					BB-/I	Муниц.

## Рынок еврооблигаций

Выпуск	Объем, млн	Купон, %	Дата			Месяцев до		Цена	Изм.	Торговый объем, шт	Котировки		Доходность, %			Дюр, лет	Рейтинг F/M/S	Сектор	
			купона	оферты	погаш	офрт	погаш				покупка	продажа	офрт	погаш	текуц				
<b>ЕВРООБЛИГАЦИИ</b>																			
AFK Sistema '19	500 \$	6.95	17.11.12		17.05.19	78.1	105.23	(0.39)			104.89	105.57		5.97	6.40	5.07	BB-/Ba3/BB	Телеком	
AkBars '12	280 \$	10.25	03.12.12		03.12.12	0.7	100.50	0.02			99.33	101.67		2.64	9.77	0.07	BB-/B1/	Финансы	
AkBars '22	600 \$	8.00	13.01.13		13.07.22	116.1											BB-/B1/	Финансы	
AlfaBank '13	400 \$	9.25	24.12.12		24.06.13	7.4	104.25	(0.02)			104.07	104.43		2.35	8.59	0.60	BBB-/Ba1/BB	Финансы	
AlfaBank '15	600 \$	8.00	18.03.13		18.03.15	28.1	108.26	(0.19)			107.99	108.53		4.28	7.31	2.14	BBB-/Ba1/BB	Финансы	
AlfaBank '17 02	300 \$	6.30	22.02.13		22.02.17	51.4	99.51	(0.20)			99.11	99.91		6.43	6.25	3.65	BB-/Ba2/B+	Финансы	
AlfaBank '17 09	1 000 \$	7.88	25.03.13		25.09.17	58.5	109.52	(0.21)			109.16	109.88		5.61	7.13	4.03	BBB-/Ba1/BB	Финансы	
AlfaBank '19	750 \$	7.50	26.03.13		26.09.19	82.5	103.32	(0.25)			102.95	103.69		6.88	7.20	5.30	BBB-/Ba1/BB	Финансы	
AlfaBank '21	1 000 \$	7.75	28.04.13		28.04.21	101.6	109.01	(0.35)			108.64	109.39		6.36	7.09	6.25	BBB-/Ba1/BB	Финансы	
AllianceOil '14	300 \$	7.25	16.01.13		16.07.14	20.1	99.96	(0.12)			99.57	100.35		7.28	7.22	1.57	B+/B+	Нефть и газ	
AllianceOil '15	350 \$	9.88	11.03.13		11.03.15	27.9	107.28	(0.15)			106.84	107.72		6.46	9.07	2.06	B+/B+	Нефть и газ	
Alosa '14	500 \$	8.88	17.11.12		17.11.14	24.2	110.80	(0.14)			110.51	111.08		3.31	7.71	1.80	B+/Ba3/BB-	МГД	
Alosa '20	1 000 \$	7.75	03.05.13		03.11.20	95.8	113.89	(0.57)			113.50	114.28		5.57	6.84	6.06	BB-/Ba3/BBB	МГД	
BoM '13 CHF	350 F	4.50	10.09.11		10.09.13	9.9	101.57	0.01			101.38	101.77		2.56	4.40	0.82	BBB-/Ba2/	Финансы	
BoM '13 SGD	150 S\$	4.25	01.02.13		01.02.13	2.7											BBB-/Ba2/	Финансы	
BoM '13 USD	500 \$	7.34	13.11.12		13.05.13	6.0	102.72	(0.01)			102.51	102.93		1.96	6.90	0.49	BBB-/Ba2/	Финансы	
BoM '15 03	750 \$	6.70	11.03.13		11.03.15	27.9	106.97	(0.15)			106.60	107.33		3.56	6.20	2.15	BBB-/Ba2/	Финансы	
BoM '15 11	300 \$	5.97	25.11.12		25.11.15	36.4	103.40	(0.06)			102.94	103.86		4.75	5.62	2.70	BBB-/Ba3/	Финансы	
BoM '17	400 \$	6.02	10.11.12		10.05.17	53.9	101.13	(0.11)			100.67	101.59		5.73	5.78	3.79	BBB-/Ba3/	Финансы	
BrunswickRail '17	600 \$	6.50	01.05.13		01.11.17	59.7	101.96	(0.17)			101.65	102.28		6.04	6.37	4.21	/Ba3/BB-	Транспорт	
CreditEurB '13	300 \$	7.75	20.11.12		20.05.13	6.2											BB-/Ba3/	Финансы	
EurDevBank '14	500 \$	7.38	29.03.13		29.09.14	22.6	109.58	(0.03)			109.27	109.89		2.17	6.68	1.77	BBB/A3/BBB	Финансы	
EurDevBank '22	500 \$	4.77	20.03.13		20.09.22	118.3	103.41	(0.39)			103.09	103.73		4.34	4.58	7.80	BBB/A3/BBB	Финансы	
Evrax '13	1 300 \$	8.88	24.04.13		24.04.13	5.4	102.89	(0.11)			102.76	103.02		2.49	8.59	0.45	BB/B2/B+	МГД	
Evrax '15	750 \$	8.25	10.11.12		10.11.15	35.9	108.16	(0.48)			107.80	108.52		5.27	7.35	2.57	BB-/B2/B+	МГД	
Evrax '17	600 \$	7.40	24.04.13		24.04.17	53.4	103.17	(0.74)			102.85	103.49		6.57	7.15	3.75	BB-/B1/B+	МГД	
Evrax '18 6.75%	850 \$	6.75	27.04.13		27.04.18	65.5	100.09	(0.68)			99.79	100.39		6.73	6.73	4.50	BB-/B2/B+	МГД	
Evrax '18 9.5%	550 \$	9.50	24.04.13		24.04.18	65.4	111.93	(0.93)			111.55	112.32		6.84	8.46	4.29	BB/B2/B+	МГД	
Gazp '12 EUR	1 000 €	4.56	09.12.12		09.12.12	0.9	100.40	0.06			100.19	100.61					4.46	BBB/Baa1/BBB	Нефть и газ
Gazp '12 JPY	30 000 ¥	2.89	15.11.12		15.11.12	0.1	100.13				99.98	100.29					2.85	BBB/Baa1/BBB	Нефть и газ
Gazp '13 4.505%	122 \$	4.51	18.01.13		22.07.13	8.3												BBB/Baa1/BBB	Нефть и газ
Gazp '13 5.625%	646 \$	5.63	21.01.13		22.07.13	8.3	101.85	(0.01)			101.38	102.32		2.93	5.46	0.68	BB-/Baa1/BBB	Нефть и газ	
Gazp '13 6.58%	800 £	6.58	30.04.13		31.10.13	11.6	104.37	0.01			104.11	104.63		2.03	6.29	0.94	BBB/Baa1/BBB	Нефть и газ	
Gazp '13 7.343%	400 \$	7.34	11.04.13		11.04.13	4.9	102.44	(0.03)			102.13	102.76		1.51	7.13	0.42	BBB/Baa1/BBB	Нефть и газ	
Gazp '13 7.51%	500 \$	7.51	31.01.13		31.07.13	8.6	104.33	(0.11)			104.09	104.57		1.47	6.97	0.70	BBB/Baa1/BBB	Нефть и газ	
Gazp '13 9.625%	1 750 \$	9.63	01.03.13		01.03.13	3.6	102.55	(0.02)			102.39	102.70		1.38	9.22	0.31	BBB/Baa1/BB-	Нефть и газ	
Gazp '14 02	780 €	5.03	25.02.13		25.02.14	15.5	104.79	0.02			104.42	105.16		1.27	4.64	1.23	BBB/Baa1/BBB	Нефть и газ	
Gazp '14 03	500 \$	10.50	11.12.12		08.03.14	15.8	110.39	(0.31)			110.24	110.55		2.53	9.37	1.24	BBB/Baa1/BBB	Нефть и газ	
Gazp '14 07	1 250 \$	8.13	31.01.13		31.07.14	20.6	109.58	(0.11)			109.37	109.79		2.41	7.18	1.60	BBB/Baa1/BBB	Нефть и газ	
Gazp '14 10	700 €	5.36	31.10.13		31.10.14	23.6	107.12	(0.01)			106.82	107.42		1.67	4.99	1.90	BBB/Baa1/BBB	Нефть и газ	
Gazp '15 02	850 €	8.13	04.02.13		04.02.15	26.8	113.28	(0.02)			112.94	113.63		1.99	6.80	1.99	BBB/Baa1/BBB	Нефть и газ	
Gazp '15 06	1 000 €	5.88	20.05.11		01.06.15	30.6	109.28	(0.02)			108.93	109.63		2.08	5.41	2.35	BBB/Baa1/BB-	Нефть и газ	
Gazp '15 11	1 000 \$	5.09	29.11.12		29.11.15	36.6	107.30	(0.17)			107.01	107.59		2.59	4.65	2.78	BBB/Baa1/BBB	Нефть и газ	
Gazp '16	1 350 \$	6.21	22.11.12		22.11.16	48.4	111.99	(0.17)			111.66	112.32		3.03	5.41	3.51	BBB/Baa1/BBB	Нефть и газ	
Gazp '16 4.95%	1 000 \$	4.95	23.11.12		23.05.16	42.3	107.12	(0.22)			106.83	107.41		2.82	4.52	3.19	BBB/Baa1/BBB	Нефть и газ	
Gazp '17	1 400 €	3.76	15.03.13		15.03.17	52.1	104.18	(0.00)			103.90	104.46		2.72	3.56	3.95	BBB/Baa1/BBB	Нефть и газ	
Gazp '17 03	500 €	5.14	22.03.13		22.03.17	52.3	109.58	(0.04)			109.23	109.93		2.77	4.55	3.82	BBB/Baa1/BBB	Нефть и газ	
Gazp '17 11	500 €	5.44	07.03.13		02.11.17	59.7	111.79	(0.05)			111.39	112.19		2.91	4.67	4.34	BBB/Baa1/BBB	Нефть и газ	
Gazp '18 EUR	1 200 €	6.61	13.02.13		13.02.18	63.1	117.43	(0.06)			117.00	117.85		3.02	5.55	4.40	BBB/Baa1/BBB	Нефть и газ	
Gazp '18 USD	1 100 \$	8.15	11.04.13		11.04.18	65.0	122.86	(0.57)			122.45	123.26		3.48	6.60	4.49	BBB/Baa1/BBB	Нефть и газ	
Gazp '19	2 250 \$	9.25	23.04.13		23.04.19	77.4	131.44	(0.63)			131.06	131.82		3.72	7.02	5.10	BBB/Baa1/BBB	Нефть и газ	
Gazp '20	400 \$	7.20	01.02.13		01.02.20	86.7	111.54	(0.15)			111.19	111.89		3.34	6.34	2.89	A-/Baa1/BBB	Нефть и газ	
Gazp '21 5.99%	600 \$	6.00	23.01.13		23.01.21	98.4	113.36	(0.46)			113.02	113.69		4.07	5.21	6.48	BBB/Baa1/BBB	Нефть и газ	
Gazp '22	1 000 \$	4.95	19.01.13		19.07.22	116.3	106.14	(0.56)			105.81	106.47		4.17	4.60	7.61	BBB/Baa1/BBB	Нефть и газ	
Gazp '22	1 300 \$	6.51	07.03.13		07.03.22	111.8	117.74	(0.31)			117.37	118.10		4.19	5.48	7.12	BBB/Baa1/BBB	Нефть и газ	
Gazp '34	1 200 \$	8.63	28.04.13	28.04.14	28.04.34	17.5	257.7	(1.18)			142.26	143.27		5.27	6.03	11.55	BBB/Baa1/BBB-	Нефть и газ	
Gazp '37	1 250 \$	7.29	16.02.13		16.08.37	297.3	128.79	(0.99)			128.30	129.29		5.21	5.59	12.77	BBB/Baa1/BBB	Нефть и газ	
Gazprombank '13	500 \$	7.93	20.12.12		28.06.13	7.5	103.74	(0.00)			103.56	103.92		1.78	7.78	0.61	/Baa3/BB	Финансы	
Gazprombank '13 CHF	420 F	4.38	09.12.12		09.12.13	12.9	102.60	0.02			102.34	102.85		1.93	4.10	1.02	/Baa3/BB+	Финансы	
Gazprombank '14	1 000 \$	6.25	15.12.12		15.12.14	25.1	105.99	(0.06)			105.70	106.29		3.27	5.76	1.93	/Baa3/BB+	Финансы	
Gazprombank '15	1 000 \$	6.50	23.03.13		23.09.15	34.4	107.78	(0.03)			107.45	108.11		3.64	5.98	2.61	/Baa3/BB	Финансы	
Gazprombank '15 CHF	1																		

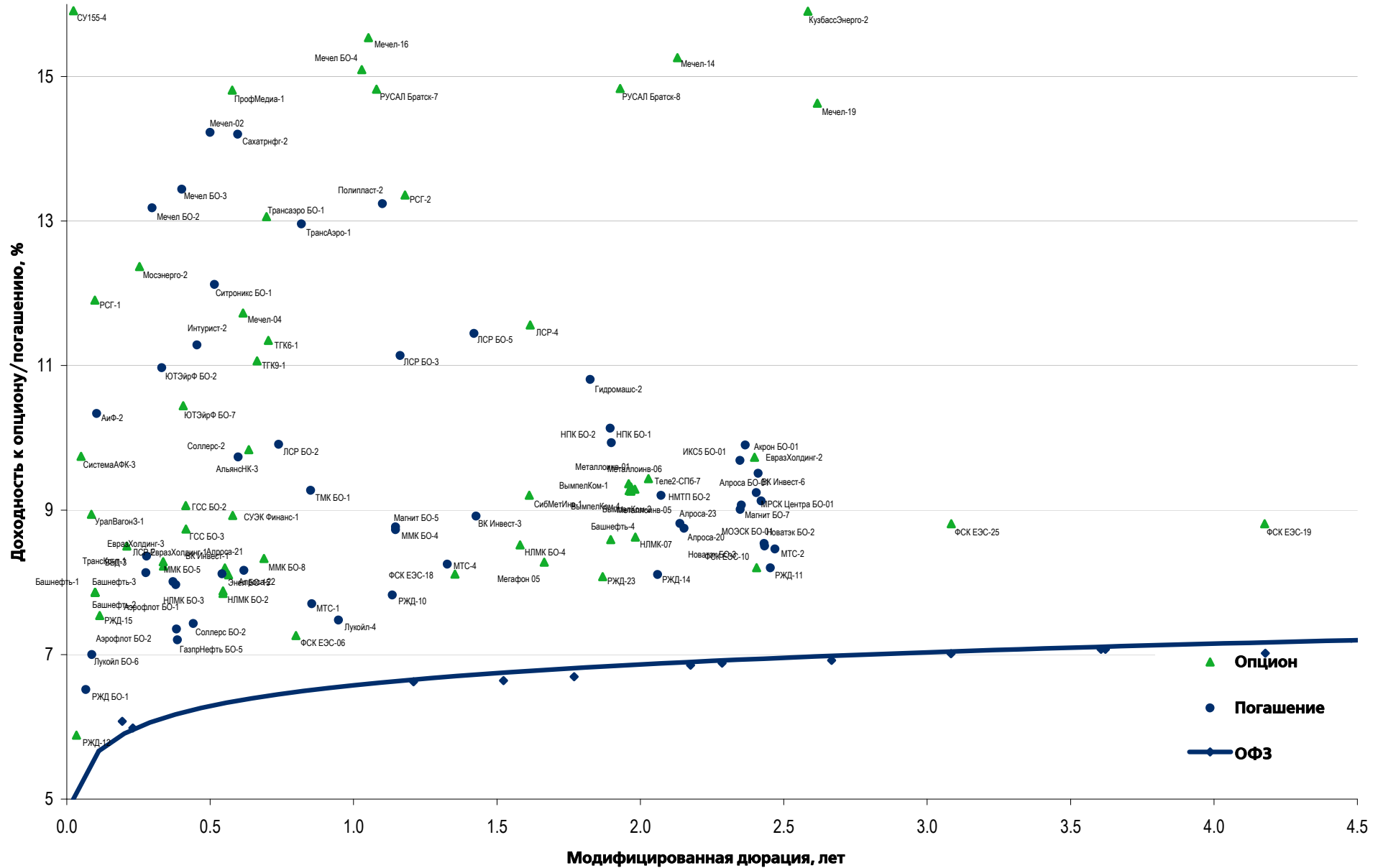
## Рынок еврооблигаций

Выпуск	Объем, млн	Купон, %	Дата			Месяцев до		Цена	Изм.	Торговый объем, шт	Котировки		Доходность, %			Дюр, лет	Рейтинг F/M/S	Сектор
			купона	оферты	погаш	офрт	погаш				покупка	продажа	офрт	погаш	текуц			
<b>ЕВРООБЛИГАЦИИ</b>																		
MetalloInV '16	750 \$	6.50	21.01.13		21.07.16	44.3	102.30	(0.70)			101.93	102.66		5.80	6.24	3.20	BB-/Ba3/BB-	МГД
Moscow '16	408 €	5.06	20.10.13		20.10.16	47.3	107.80	(0.05)			107.42	108.17		3.01	4.75	3.57	BBB/Baa1/BBB	Муниц.
MTS '20	750 \$	8.63	22.12.12		22.06.20	91.4	124.82	(0.42)			124.32	125.32		4.71	6.73	5.68	BB+/Ba2/BB	Телеком
NKNH '15	160 \$	8.50	22.12.12		22.12.15	37.3	101.88				99.00	104.75		7.21	8.09	1.42	B+/B1/	Хим. пром.
NLMK '19	500 \$	4.95	26.03.13		26.09.19	82.5	99.85	(0.32)			99.59	100.10		4.98	4.93	5.74	BBB-/Baa3/BBB-	МГД
NOMOS '12	200 \$	9.25	17.12.12		17.12.12	1.2	100.68	0.08			100.49	100.87		2.71	8.87	0.10	BB/Ba3/	Финансы
NOMOS '13	400 \$	6.50	21.04.13		21.10.13	11.3	102.01	0.00			101.72	102.30		4.32	6.35	0.91	BB/Ba3/	Финансы
NOMOS '15	350 \$	8.75	21.04.13		21.10.15	35.3	104.84	(0.18)			104.47	105.21		6.90	8.31	2.57	BB-/B1/	Финансы
NOMOS '19	500 \$	10.00	26.04.13		26.04.19	77.5	100.37	(0.16)			100.01	100.72		9.92	9.93	4.67	BB/Ba3/	Финансы
Novatek '16	600 \$	5.33	03.02.13		03.02.16	38.7	106.82	(0.15)			106.52	107.13		3.09	4.92	2.94	BBB-/Baa3/BBB-	Нефть и газ
Novatek '21	650 \$	6.60	03.02.13		03.02.21	98.8	116.92	(0.34)			116.57	117.28		4.15	5.56	6.40	BBB-/Baa3/BBB-	Нефть и газ
PromSvyazB '13	150 \$	10.75	15.01.13		15.07.13	8.1	104.76	0.00			104.31	105.21		3.61	9.94	0.65	BB-/Ba2/BB-	Финансы
PromSvyazB '14	500 \$	6.20	25.04.13		25.04.14	17.4	100.87	(0.07)			100.57	101.17		5.57	6.13	1.38	BB-/Ba2/отзван	Финансы
PromSvyazB '15	200 \$	12.75	27.11.12		27.05.15	30.4	111.36	(0.20)			110.79	111.92		7.75	10.89	2.08	B+/Ba3/отзван	Финансы
PromSvyazB '16	200 \$	11.25	08.01.13		08.07.16	43.9	107.24	(0.02)			106.81	107.67		8.88	10.13	2.89	B+/Ba3/отзван	Финансы
PromSvyazB '17	400 \$	8.50	25.04.13		25.04.17	53.4	100.78	(0.11)			100.42	101.13		8.29	8.41	3.65	BB-/Ba2/отзван	Финансы
PromSvyazB '18	100 \$	12.50	31.01.13	31.01.13 C	31.01.18	2.6	62.7	101.50	(0.56)		101.00	102.00	5.53	12.08	11.77	0.22	B+/Ba3/B	Финансы
PromSvyazB '19	400 \$	10.20	06.05.13		06.11.19	83.8	99.82	(0.04)			99.51	100.14		10.24	10.21	4.91	B+/Ba3/отзван	Финансы
Raspadskaya '17	400 \$	7.75	27.04.13		27.04.17	53.5	104.08	(0.92)			103.64	104.53		6.68	7.43	3.74	B+/B1/	МГД
RBCIRU '15	140 \$	7.00	06.05.13		06.05.15	29.8											//отзван	Медиа
RBCIRU '18	140 \$	6.00	06.05.13		06.05.18	65.8											//отзван	Медиа
Renaissance '16	325 \$	11.00	21.04.13	22.04.14	21.04.16	17.3	41.3	81.51	(1.00)		80.01	83.01	22.62	18.48	13.41	1.60	B/B2/B	Финансы
RenCap '13	250 \$	13.00	01.04.13		01.04.13	4.6											B-/B2/B	Финансы
RSHB '13	30 000 R	7.50	25.03.13		25.03.13	4.4	100.44	(0.07)			100.30	100.58		6.27	7.40	0.37	BBB/Baa1/	Финансы
RSHB '13	700 \$	7.18	16.11.12		16.05.13	6.1	102.94	(0.08)			102.69	103.19		1.46	6.74	0.50	BBB/Baa1/	Финансы
RSHB '14 01	750 \$	7.13	14.01.13		14.01.14	14.1	106.12	(0.03)			105.88	106.37		1.85	6.57	1.12	BBB/Baa1/	Финансы
RSHB '14 06	1 000 \$	9.00	11.12.12		11.06.14	18.9	110.91	0.01			110.63	111.19		1.99	7.85	1.46	BBB/Baa1/	Финансы
RSHB '15	450 F	3.13	17.08.13		17.08.15	33.1	102.65	0.04			102.32	102.99		2.13	3.02	2.63	BBB/Baa1/	Финансы
RSHB '16 03	20 000 R	8.70	17.03.13		17.03.16	40.1	102.26	(0.19)			101.96	102.55		7.92	8.40	2.84	BBB/Baa1/	Финансы
RSHB '17 5.298%	800 \$	5.30	27.12.12		27.12.17	61.5	107.11	(0.18)			106.80	107.43		3.76	4.86	4.42	BBB/Baa1/	Финансы
RSHB '17 6.299%	1 250 \$	6.30	15.11.12		15.05.17	54.1	110.86	(0.14)			110.51	111.20		3.67	5.53	3.85	BBB/Baa1/	Финансы
RSHB '17 8.625%	20 000 R	8.63	17.02.13		17.02.17	51.2	102.49	(0.03)			102.14	102.83		7.92	8.26	3.47	BBB/Baa1/	Финансы
RSHB '18	1 000 \$	7.75	29.11.12		29.05.18	66.5	119.84	(0.25)			119.43	120.25		3.76	6.29	4.50	BBB/Baa1/	Финансы
RSHB '21	800 \$	6.00	03.12.12	03.06.16 C	03.06.21	42.7	102.7	105.73	(0.23)		105.31	106.15	4.25		5.54	3.13	BBB-/Baa2/	Финансы
RusHydro '15	20 000 R	7.88	28.04.13		28.10.15	35.5	98.58	(0.07)			98.34	98.82		8.42	7.97	2.59	BB+/отзван/BB+	Электроненрг.
Russia '15	2 000 \$	3.63	29.04.13		29.04.15	29.5	106.21	(0.08)			105.99	106.42		1.07	3.41	2.38	BBB/Baa1/BBB	Гос.
Russia '17	2 000 \$	3.25	04.04.13		04.04.17	52.7	106.22	(0.15)			106.01	106.43		1.78	3.05	4.10	BBB/Baa1/BBB	Гос.
Russia '18 RUB	90 000 R	7.85	10.03.13		10.03.18	63.9	107.24	0.01			107.09	107.39		6.23	7.23	4.31	BBB/Baa1/BBB+	Гос.
Russia '18 USD	3 466 \$	11.00	24.01.13		24.07.18	68.4	147.90	0.00			147.38	148.41		2.06	7.28	4.51	BBB/Baa1/BBB	Гос.
Russia '20	3 500 \$	5.00	29.04.13		29.04.20	89.6	116.43	(0.24)			116.19	116.68		2.57	4.29	6.34	BBB/Baa1/BBB	Гос.
Russia '22	2 000 \$	4.50	04.04.13		04.04.22	112.8	112.60	(0.31)			112.36	112.84		2.95	3.98	7.74	BBB/Baa1/BBB	Гос.
Russia '28	2 500 \$	12.75	24.12.12		24.06.28	187.5	198.50	(0.41)			198.00	199.00		4.13	6.27	9.06	BBB/Baa1/BBB	Гос.
Russia '30	16 444 \$	7.50	31.03.13		31.03.30	208.7	126.69	(0.31)			126.58	126.79		2.87	5.85	5.43	BBB/Baa1/BBB	Гос.
Russia '42	3 000 \$	5.63	04.04.13		04.04.42	352.9	121.50	(0.38)			121.13	121.87		4.33	4.61	15.62	BBB/Baa1/BBB	Гос.
RusStandB '15	200 \$	7.73	16.12.12		16.12.15	37.1	97.98	(0.05)			96.90	99.06		8.48	7.65	2.62	B+/Ba2/B+	Финансы
RusStandB '16	200 \$	7.75	01.12.12		01.12.16	48.7	96.02	(0.04)			95.14	96.90		8.74	7.61	3.30	B+/Ba3/B+	Финансы
RusStandB '17 9.25%	350 \$	9.25	11.01.13	11.07.15	11.07.17	31.9	56.0	102.12	(0.41)		101.62	102.62	8.34	8.68	8.80	2.27	B+/Ba3/B+	Финансы
RusStandB '18	200 \$	10.75	10.04.13		10.04.18	64.9	101.98	(0.30)			101.56	102.41		10.26	10.45	4.00	B+/Ba3/B+	Финансы
RZD '17	1 500 \$	5.74	03.04.13		03.04.17	52.7	111.11	(0.25)			110.79	111.43		3.02	5.14	3.90	BBB/Baa1/BBB	Транспорт
RZD '19	25 000 R	8.30	02.04.13		02.04.19	76.7	101.56	(0.11)			101.30	101.81		7.98	8.10	4.87	BBB/Baa1/BBB	Транспорт
RZD '22	1 000 \$	5.70	05.04.13		05.04.22	112.8	111.72	(0.43)			111.38	112.07		4.18	5.08	7.35	BBB/Baa1/BBB	Транспорт
RZD '31 GBP	650 £	7.49	25.03.13		25.03.31	220.5	122.11	(0.22)			120.85	123.36		5.55	6.09	10.68	BBB/Baa1/BBB	Транспорт
Sberbank '13 05	500 \$	6.48	15.11.12		15.05.13	6.0	102.74	(0.01)			102.48	103.00		1.15	6.12	5.00	BBB/A3/	Финансы
Sberbank '13 07	500 \$	6.47	02.01.13		02.07.13	7.6	103.23	(0.02)			103.00	103.47		1.43	6.13	0.63	BBB/A3/	Финансы
Sberbank '14	400 F	3.50	12.11.12		12.11.14	24.0	103.69	(0.00)			103.38	104.01		1.62	3.27	1.88	BBB/A3/	Финансы
Sberbank '15 CHF	325 F	3.10	14.09.13		14.09.15	34.1	104.06	(0.04)			103.72	104.40		1.63	2.97	2.72	BBB/Baa1/	Финансы
Sberbank '15 USD	1 500 \$	5.50	07.01.13		07.07.15	31.8	107.56	(0.15)			107.26	107.86		2.54	5.03	2.45	BBB/A3/	Финансы
Sberbank '17 4.95%	1 000 \$	4.95	07.02.13		07.02.17	50.9	106.33	(0.25)			106.04	106.63		3.34	4.60	3.79	BBB/Baa1/	Финансы
Sberbank '17 5.4%	1 250 \$	5.40	24.03.13		24.03.17	52.4	108.24	(0.28)			107.94	108.55		3.36	4.96	3.89	BBB/A3/	Финансы
Sberbank '19	1 000 \$	5.18	28.12.12		28.06.19	79.5	106.17	(0.27)			105.87	106.47		4.11	4.79	5.52	BBB/Baa1/	Финансы
Sberbank '21	1 000 \$	5.72	16.12.12		16.06.21	103.2	108.90	(0.36)			108.61	109.19		4.46	5.14	6.71	BBB/A3/	Финансы

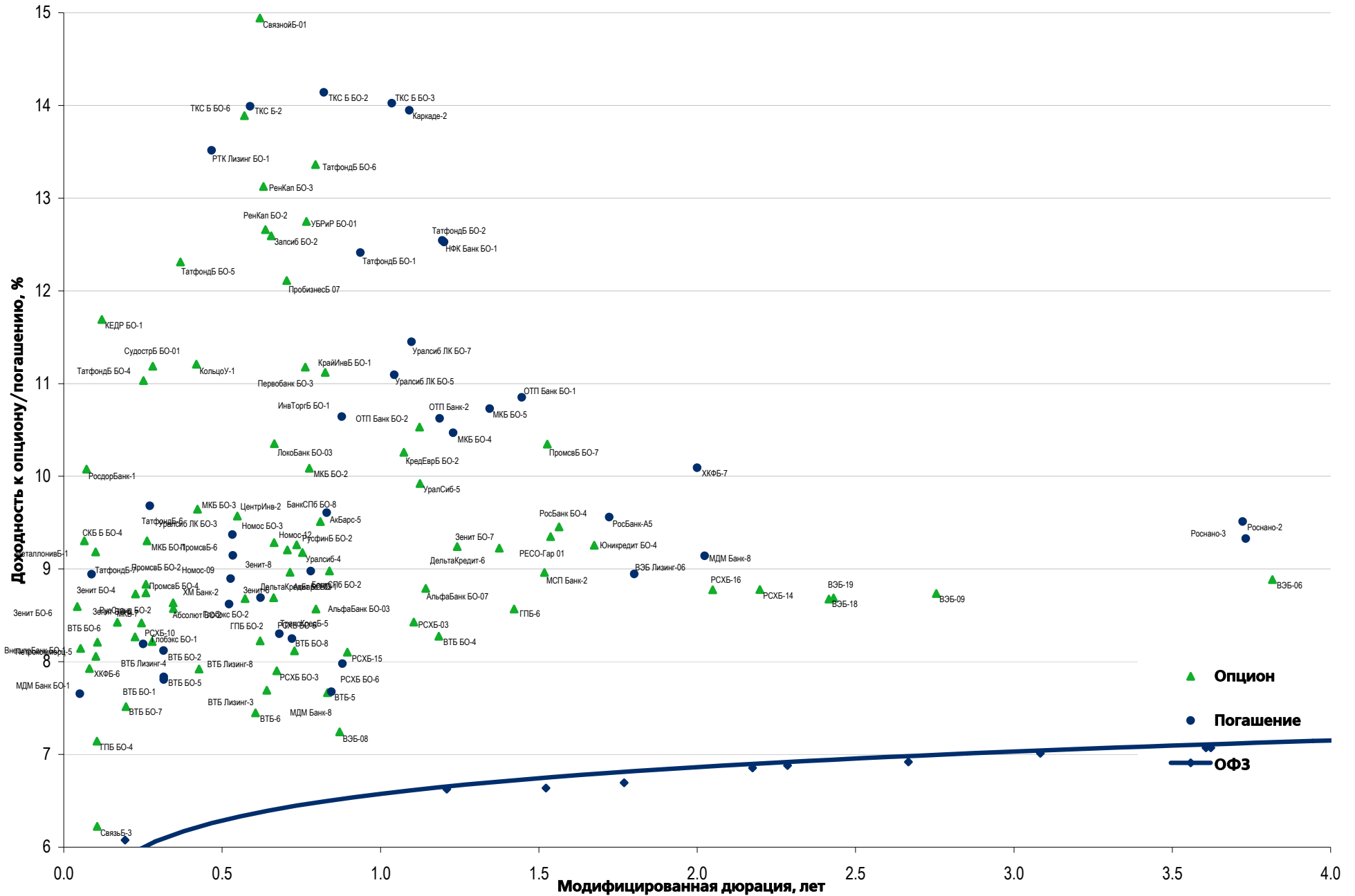
## Рынок еврооблигаций

Выпуск	Объем, млн	Купон, %	Дата			Месяцев до		Цена	Изм.	Торговый объем, шт	Котировки		Доходность, %			Дюр, лет	Рейтинг F/M/S	Сектор
			купона	оферты	погаш	офрт	погаш				покупка	продажа	офрт	погаш	текущ			
<b>ЕВРООБЛИГАЦИИ</b>																		
Transneft '14	1300 \$	5.67	05.03.13		05.03.14		15.7	105.54	(0.02)		105.30	105.77		1.43	5.32	1.27	/Baa1/BBB	Нефть и газ
Transneft '18	1050 \$	8.70	07.02.13		07.08.18		68.8	129.58	(0.17)		129.03	130.14		3.05	6.60	4.64	/Baa1/BBB	Нефть и газ
UTK '13	3500 R	9.00	04.12.12		04.06.13		6.7										/отзван/отзван	Телеком
VEB '16 CHF	400 F	3.75	17.02.13		17.02.16		39.2	103.63	0.04		103.39	103.87		2.57	3.53	2.99	BBB/Baa1/BBB	Финансы
VEB '17 5.375%	750 \$	5.38	13.02.13		13.02.17		51.1	108.77	(0.17)		108.43	109.10		3.16	4.88	3.78	BBB/Baa1/BBB	Финансы
VEB '17 5.45%	600 \$	5.45	22.11.12		22.11.17		60.4	109.90	(0.17)		109.52	110.27		3.30	4.85	4.33	BBB/Baa1/BBB	Финансы
VEB '20	1600 \$	6.90	09.01.13		09.07.20		91.9	118.72	(0.24)		118.33	119.11		4.04	5.70	5.99	BBB/Baa1/BBB	Финансы
VEB '22	1000 \$	6.03	05.01.13		05.07.22		115.8	112.66	(0.29)		112.33	112.99		4.40	5.25	7.31	BBB/Baa1/BBB	Финансы
VEB '25 USD	1000 \$	6.80	22.11.12		22.11.25		156.4	119.04	(0.23)		118.66	119.43		4.82	5.56	8.78	BBB/Baa1/BBB	Финансы
VEB Leasing '16	400 \$	5.13	27.11.12		27.05.16		42.5	104.84	(0.15)		104.46	105.21		3.66	4.78	3.17	BBB/BBB	Финансы
Vimpelcom '13	1000 \$	8.38	24.04.13		30.04.13		5.6	102.83	(0.08)		102.61	103.04		2.34	8.41	0.47	/Ba3/BB	Телеком
Vimpelcom '14	200 \$		29.12.12		29.06.14		19.5	100.99	(0.08)		100.38	101.61					/Ba3/BB	Телеком
Vimpelcom '16 02	500 \$	6.49	02.02.13		02.02.16		38.7	106.27	(0.44)		105.94	106.61		4.39	6.01	2.87	/Ba3/BB	Телеком
Vimpelcom '16 05	600 \$	8.25	23.11.12		23.05.16		42.3	111.02	(0.51)		110.65	111.38		4.83	7.19	2.99	/Ba3/BB	Телеком
Vimpelcom '17	500 \$	6.25	01.03.13		01.03.17		51.6	103.50	(0.85)		103.18	103.83		5.33	5.97	3.71	/Ba3/BB	Телеком
Vimpelcom '18	1000 \$	9.13	30.04.13		30.04.18		65.6	117.01	(0.64)		116.62	117.40		5.49	7.78	4.39	/Ba3/BB	Телеком
Vimpelcom '21	1000 \$	7.75	02.02.13		02.02.21		98.8	109.75	(0.62)		109.39	110.11		6.21	6.93	6.04	/Ba3/BB	Телеком
Vimpelcom '22	1500 \$	7.50	01.03.13		01.03.22		111.6	107.76	(0.56)		107.45	108.08		6.38	6.87	6.66	/Ba3/BB	Телеком
VostExpr '17	43 \$	11.00	27.12.12		27.06.17		55.5										/B1/	Финансы
VTB '12 RUB	30 000 R	6.85	28.11.12		28.11.12		0.5										BBB/Baa1/BBB	Финансы
VTB '13 CHF	400 F	4.00	16.08.13		16.08.13		9.1	101.64	0.02		101.49	101.79		1.83	3.90	0.76	BBB/Baa1/BBB	Финансы
VTB '13 CNY	1000 ¥	2.95	23.12.12		23.12.13		13.3	99.32	0.02		99.05	99.60		3.60	2.94	1.06	BBB/Baa1/BBB	Финансы
VTB '14 SGD	300 S\$	3.40	06.12.12		06.06.14		18.8	100.77	0.00		100.53	101.01		2.91	3.33	1.48	BBB/Baa1/BBB	Финансы
VTB '15	1250 \$	6.47	04.03.13		04.03.15		27.7	107.23	(0.08)		106.93	107.53		3.20	5.96	2.14	BBB/Baa1/BBB	Финансы
VTB '15 CHF	300 F	5.00	17.11.12		17.11.15		36.2	107.20	0.10		106.93	107.46		2.50	4.46	2.69	BBB/Baa1/BBB	Финансы
VTB '15 CNY	1000 ¥	4.50	30.04.13		30.10.15		35.6	100.41	0.05		100.22	100.60		4.35	4.46	2.76	BBB/Baa1/BBB	Финансы
VTB '15 SGD	400 S\$	4.00	20.01.13		20.07.15		32.2	100.89	(0.01)		100.65	101.12		3.65	3.95	2.51	BBB/Baa1/BBB	Финансы
VTB '16	500 €	4.25	15.02.13		15.02.16		39.1	104.99	(0.04)		104.47	105.51		2.63	3.93	2.96	BBB/Baa1/BBB	Финансы
VTB '16 CHF	600 F	3.15	16.12.12		16.12.16		49.2	102.00	0.04		101.68	102.31		2.63	3.08	3.80	BBB/Baa1/BBB	Финансы
VTB '17	2000 \$	6.00	12.04.13		12.04.17		53.0	105.00	(0.24)		104.76	105.25		4.73	5.69	3.86	BBB/Baa1/BBB	Финансы
VTB '18 02	750 \$	6.32	22.02.13		22.02.18		63.4	106.24	(0.28)		105.92	106.57		4.96	5.87	4.44	BBB/Baa1/BBB	Финансы
VTB '18 05	2000 \$	6.88	28.11.12	28.05.13	29.05.18	6.5	66.5	108.43	(0.31)		108.08	108.78		5.11	6.17	4.50	BBB/Baa1/BBB	Финансы
VTB '20	1000 \$	6.55	13.04.13		13.10.20		95.1	106.81	(0.27)		106.50	107.12		5.46	6.04	6.03	BBB/Baa1/BBB	Финансы
VTB '22	1500 \$	6.95	17.04.13		17.10.22		119.2	104.55	(0.29)		104.26	104.84		6.33	6.62	7.15	BBB/Baa2/BBB	Финансы
VTB '35	1000 \$	6.25	30.12.12	30.06.15	30.06.35	31.6	271.7	106.95	(0.68)		106.59	107.31	3.47	5.70	5.72	2.39	BBB/Baa2/BBB	Финансы
VTB '49	2250 \$	9.50	06.02.13	06.12.22 C		120.9		101.49	(0.13)		101.24	101.74	9.26		9.14	6.15	BBB/Baa1/BBB	Финансы
VTB NW '15	400 \$	5.01	29.03.13		29.09.15		34.6	100.41	(0.82)		99.43	101.39		4.85	4.96	2.65	BBB-/Baa2/BBB	Финансы

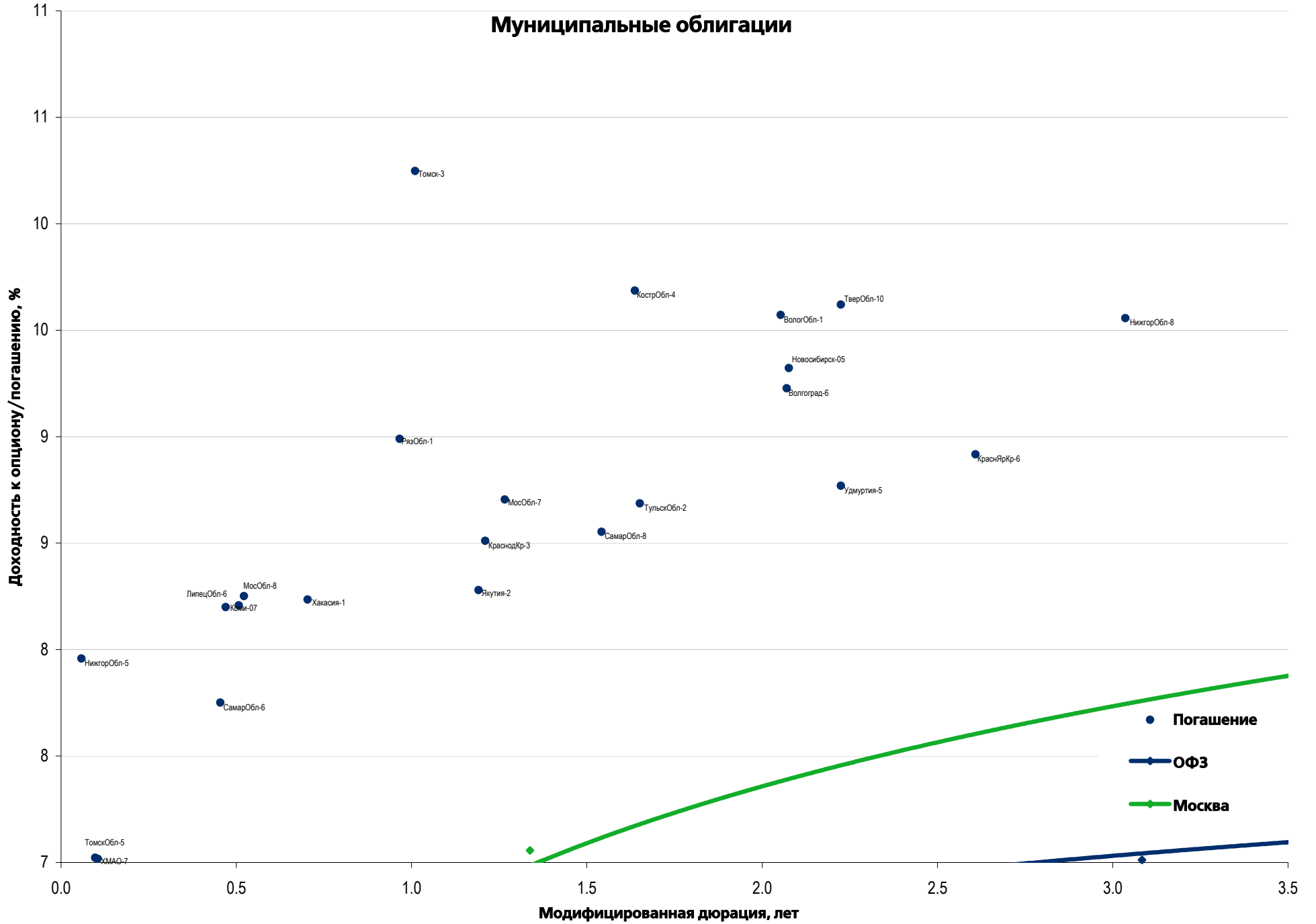
## Рынок корпоративных облигаций – Реальный сектор



## Рынок корпоративных облигаций – Финансовый сектор

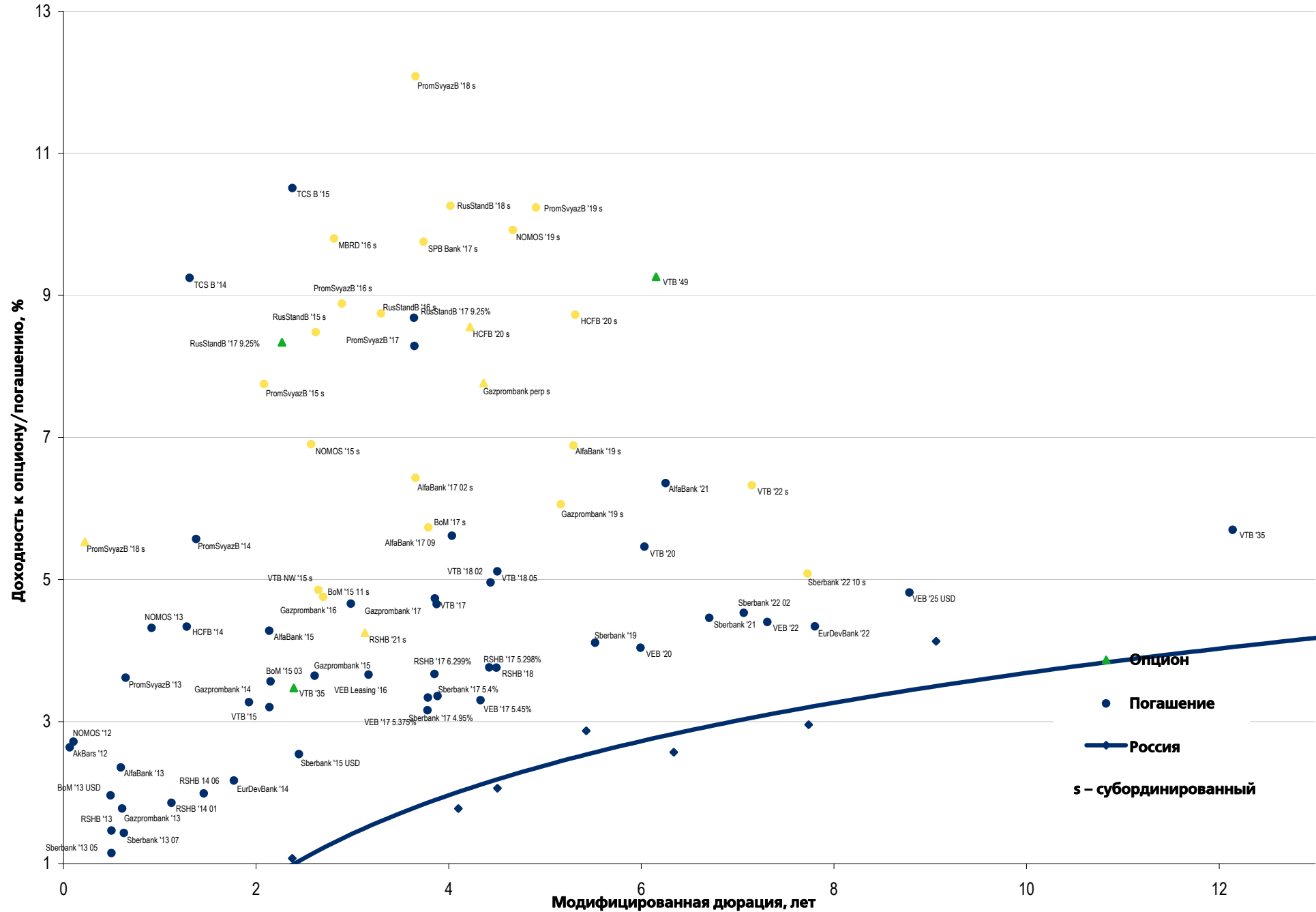


### Муниципальные облигации





## Еврооблигации – Финансовый сектор



## Департамент по операциям с долговыми инструментами

### Исполнительный директор, руководитель департамента

Борис Гинзбург, ginzburgbi@uralsib.ru

### Управление продаж и торговли

#### Руководитель управления

Сергей Шемардов, she\_sa@uralsib.ru

#### Управление продаж

Анна Карпова, karpovaam@uralsib.ru

Екатерина Кочемазова, kochemazovaea@uralsib.ru

Дмитрий Попов, popovdv@uralsib.ru

Алексей Соколов, sokolovav@uralsib.ru

Яна Шнайдер, shnayderyi@uralsib.ru

### Управление по рынкам долгового капитала

#### Корпоративные выпуски

Артемий Самойлов, samojlovaa@uralsib.ru

Алексей Чекушин, chekushinay@uralsib.ru

Александр Сазонов, sazonoval@uralsib.ru

Алексей Смирнов, smirnovak@uralsib.ru

#### Региональные выпуски

Александр Маргеев, margeevas@uralsib.ru

#### Сопровождение проектов

Гюзель Тимошкина, tim\_gg@uralsib.ru

Галина Гудыма, gud\_gi@uralsib.ru

Наталья Грищенко, grischenkovan@uralsib.ru

### Аналитическое управление

#### Руководитель управления

Константин Чернышев, che\_kb@uralsib.ru

#### Дирекция анализа долговых инструментов

Руководитель Дмитрий Дудкин, dudkindi@uralsib.ru

#### Заместитель руководителя управления

Вячеслав Смольянинов, smolyaninovv@uralsib.ru

#### Долговые обязательства

Дмитрий Дудкин, dudkindi@uralsib.ru

Надежда Боженко, bozhenkonv@uralsib.ru

Ольга Стерина, sterinaoa@uralsib.ru

Антон Табах, tabakhav@uralsib.ru

Андрей Кулаков, kulakovan@uralsib.ru

Татьяна Днепровская, dneprovskata@uralsib.ru

#### Стратегия

Вячеслав Смольянинов, smolyaninovv@uralsib.ru

#### Экономика

Алексей Девятков, devyatovae@uralsib.ru

Ольга Стерина, sterinaoa@uralsib.ru

#### Банки

Наталья Березина, berezinana@uralsib.ru

#### Анализ рыночных данных

Вячеслав Смольянинов, smolyaninovv@uralsib.ru

Дмитрий Пуш, pushds@uralsib.ru

Максим Недовесов, nedovesovmv@uralsib.ru

#### Нефть и газ

Алексей Кокин, kokinav@uralsib.ru

Станислав Кондратьев, kondratievsd@uralsib.ru

#### Электроэнергетика

Матвей Тайц, tai\_ma@uralsib.ru

#### Металлургия/Горнодобывающая промышленность

Валентина Богомолова, bogomolovava@uralsib.ru

#### Телекоммуникации/Медиа/ИТ

Константин Чернышев, che\_kb@uralsib.ru

Константин Белов, belovka@uralsib.ru

#### Минеральные удобрения/

#### Машиностроение/Транспорт

Денис Ворчик, vorchikdb@uralsib.ru

Артем Егоренков, egorenkovag@uralsib.ru

#### Потребительский сектор/Недвижимость

Марат Ибрагимов, ibragimovmy@uralsib.ru

### Редакционная группа

#### Английский язык

Джон Уолш, walshj@uralsib.ru,

Тимоти Халл, hallt@uralsib.ru

Пол Де Витт, dewittpd@uralsib.ru

Хиссам Латиф, latifh@uralsib.ru

#### Дизайн

Ангелина Фриденберг, fridenbergav@uralsib.ru

#### Русский язык

Андрей Пятигорский, pya\_ae@uralsib.ru

Ольга Симкина, sim\_oa@uralsib.ru

Степан Чугров, chugrovss@uralsib.ru

Алексей Смородин, smorodinay@uralsib.ru

Настоящий бюллетень предназначен исключительно для информационных целей. Ни при каких обстоятельствах он не должен использоваться или рассматриваться как oferta или предложение делать ofertas. Несмотря на то что данный материал был подготовлен с максимальной тщательностью, УРАЛСИБ не дает никаких прямых или косвенных заверений или гарантий в отношении достоверности и полноты включенной в бюллетень информации. Ни УРАЛСИБ, ни агенты компании или аффилированные лица не несут никакой ответственности за любые прямые или косвенные убытки от использования настоящего бюллетеня или содержащейся в нем информации. Все права на бюллетень принадлежат ООО «УРАЛСИБ Кэпитал», и содержащаяся в нем информация не может воспроизводиться или распространяться без предварительного письменного разрешения. © УРАЛСИБ Кэпитал 2012