

## Рублевые выпуски

YTM, %	Изменение, б.п.			YTD
	знач.	за ден.	за мес.	
ОФЗ 46020	8.2	-	(19)	(16)
Газпром-11	7.4	(20)	19	(53)
Вымпелком-6/7	9.3	-	8	(37)

## Сырьевые рынки

	Изменение, %			YTD
	знач.	за ден.	за мес.	
Золото, \$/унция	1 725	(0.2)	(1.7)	10.3
Urals, \$/барр.	107	(0.8)	(5.0)	1.1
S&P Металлы, инд.	1 507	0.5	(3.4)	(2.6)
S&P C/x прод., инд.	770	(0.2)	(3.6)	10.9

## Денежный рынок

RUB млрд.	Изменение			YTD
	знач.	за ден.	за мес.	
REPO in CBR	400	(66.8)	45.6	-
Corr Accounts	719	43.9	36.0	(275.9)
Deposits in CBR	105.5	(5.1)	25.0	(527.7)

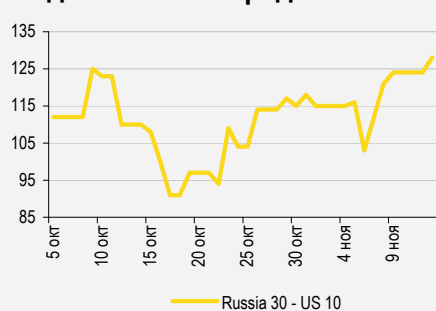
	Изменение, б.п.			YTD
	знач.	за ден.	за мес.	
NDF 1Y, %	6.14	2	(16)	26
MOSPrime O/N, %	6.06	6	(38)	43

USD RUB	Изменение, %			YTD
	знач.	за ден.	за мес.	
	31.74	0.3	2.0	(1.2)

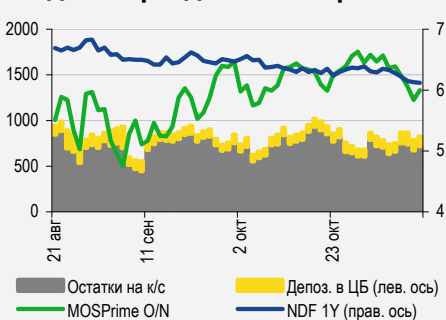
## Индексы

б.п.	Изменение, б.п.			YTD
	знач.	за ден.	за мес.	
Russia 30 - UST 10	128	4	18	(142)
EMBI + Spread	302	3.6	10.2	(124.3)

## Индикативные спреды



## Индикаторы денежного рынка



Источники: РТС, ММВБ, Bloomberg, оценки УРАЛСИБа

## СТРАТЕГИЯ

### ВНЕШНИЙ РЫНОК

Сегодня основными темами останутся Греция и подготовка к переговорам по проблеме фискального обрыва в США. Предварительные данные по розничным продажам в США, а также публикуемые завтра данные по инфляции и заявках на пособие по безработице вряд ли существенно повлияют на общее настроение инвесторов. Вчера на рынке превалировали продавцы, исключением стал лишь суверенный сегмент. .... *стр. 2*

### ВНУТРЕННИЙ РЫНОК

Вчера настроения на рынке были преимущественно негативными. Сегодня Минфин предложит инвесторам пятнадцатилетние ОФЗ 26207 на 25 млрд руб. Если в аукционе примут участие крупные игроки, ведомство может занять всю запланированную сумму. .... *стр. 2*

## НОВОСТИ ЭМИТЕНТОВ

### НОВАТЭК (BBB-/BAA3/BBB-)

Компания провела телеконференцию, в ходе которой менеджмент выразил уверенность в подписании договоров на поставку газа, невзирая на уход Интер РАО к Роснефти с 2016 г., а также представил превысивший наши ожидания прогноз добычи на 2013 г. Также эмитент подтвердил планы по выпуску еврооблигаций до конца текущего года. .... *стр. 4*

### RUSSIAN INFORMER

Новости и комментарии, относящиеся к рынку акций, см. в нашем ежедневном издании [Russian Informer](#).

## СТРАТЕГИЯ

### Внешний рынок

**Основными темами остаются Греция и проблема фискального обрыва в США.** Вчера новостной фон был нейтральным – падение германского индекса ZEW, хотя и неожиданное, было несущественным. Греция сумела рефинансировать облигации на сумму 4 млрд евро, подлежащие погашению в ближайшую пятницу и тем самым избежала риска дефолта, даже несмотря на задержку в предоставлении очередного транша помощи от ЕС. Сегодня основными темами останутся Греция и подготовка к переговорам по проблеме фискального обрыва в США. В макроэкономическом календаре выделим выходящие сегодня в США предварительные данные по розничным продажам за октябрь, а также завтрашние данные по инфляции и заявкам на пособия по безработице, впрочем, публикация этих индикаторов вряд ли существенно повлияет на общее настроение инвесторов.

**Суверенный сегмент устоял при общем негативе.** Вчерашние торги на рынке российских евробондов стали первой полноценной сессией на текущей неделе, и завершились они преимущественно снижением котировок. Исключением стал лишь суверенный сегмент, евробонд Russia'42 (YTM 4,3%) подорожал на полпроцентных пункта. Спред суверенного выпуска Russia'30 (YTM 2,86%) к 10 UST (YTM 1,59%) незначительно расширился по сравнению с пятницей и достиг 127 б.п., в то время как изменения доходности 10UST и цены российского бенчмарка (126,6%) были несущественными. В корпоративном сегменте зафиксированы продажи. В первом эшелоне заметно пострадали банковские выпуски, старший SBERRU'22 (YTM 4,6%) упал на 70 б.п., SBERRU'21 (YTM 4,5%) подешевел на полпроцентных пункта. Котировки RSHB'18 (YTM 3,8%) также снизились на 50 б.п., VEBBNK'25 (YTM 4,8%) потерял в цене порядка 45 б.п. На кривой Газпрома GAZPRU'18 (YTM 3,6%) и GAZPRU'34 (YTM 5,3%) стали дешевле в среднем на 45 б.п., а GAZPRU'37 (YTM 5,3%) опустился на 60 б.п. В выпусках с рейтингом ниже инвестиционного уровня продажи отмечены на кривой Vimpelcom, VIP'18 (YTM 5,6%) подешевел на 45 б.п., VIP'21 (YTM 6,3%) – на 50 б.п. Среди бумаг эмитентов металлургического сектора хуже рынка выглядели евробонды Евраз, длинные выпуски потеряли в цене в среднем 40 б.п. Сегодня утром у российских евробондов есть шанс открыться ростом: рынки Азии и фьючерсы на американские фондовые индексы торгуются в плюсе.

*Антон Табах, CFA, tabakhav@uralsib.ru  
Ольга Стерина, sterinaoa@uralsib.ru*

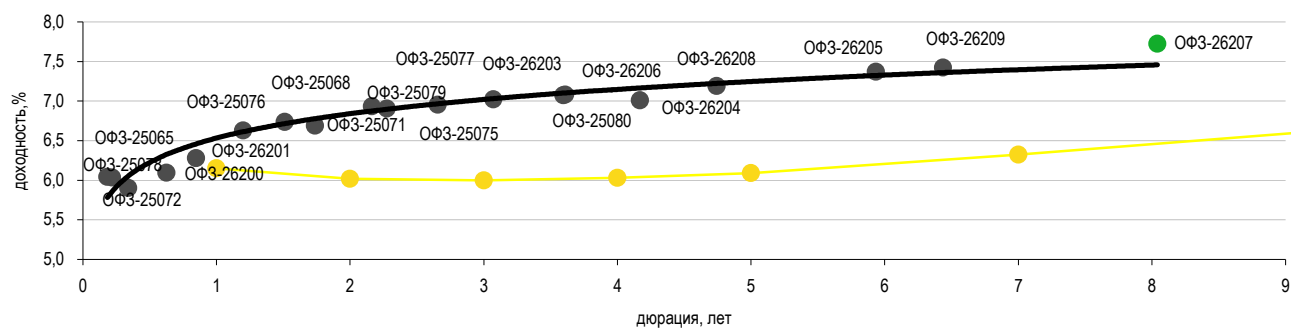
### Внутренний рынок

**У Минфина есть шанс занять всю запланированную сумму.** Вчера настроение участников рынка было пессимистическим, что неудивительно в связи с негативными внешними факторами. В корпоративном сегменте продажи прошли в бондах ВЭБа и Вымпелкома, Вымпелком-1 (YTM 9,3%) подешевел на 20 б.п., примерно столько же потерял в цене и Вымпелком-2 (YTM 9,3%), однако сделок в последнем выпуске было заметно меньше. В сегменте госбумаг преобладали продавцы. Такие ликвидные выпуски, как девятилетние ОФЗ 26205 (YTM 7,4%), семилетние ОФЗ 26208 (YTM 7,2%) и десятилетние ОФЗ 26209 (YTM 7,4%), понесли потери, однако совсем небольшие, в среднем по 10 б.п. Сегодня в центре внимания аукцион по доразмещению ОФЗ, на котором инвесторам будет предложен пятнадцатилетний выпуск ОФЗ 26207 (YTM 7,7%) в объеме 25 млрд руб. В предыдущий раз аукцион по данной бумаге состоялся в середине октября и стал одним из самых успешных в этом году: предложение составило 20 млрд руб., и в итоге Минфину удалось привлечь практически всю сумму при шестикратном спросе. Доходность по цене отсечения составила 7,91%, по средневзвешенной цене – 7,9%. Отметим, что в тот же день Минфин доразместил и пятилетний выпуск на ту же сумму (20 млрд руб.). Ориентир для сегодняшнего аукциона равен 7,67–7,72%, на вторичном рынке выпуск вчера торговался по 7,72%, а значит, премии для участников не предусмотрено. Аукцион пройдет вблизи верхней границы ориентира. Мы не исключаем, что Минфин сумеет занять всю запланированную сумму при условии, что сегодня заявки вновь подадут крупные участники, как это было на предыдущих аукционах. Как видно на графике ниже, пятнадцатилетние ОФЗ 26207 являются единственным выпуском, который предлагает премию к кривой ОФЗ.

См. график на следующей странице.

## ОФЗ 26207 – единственный выпуск с премией к кривой

Кривая доходностей ОФЗ и кривая рублевых свопов



Источники: ММВБ

Ольга Стерина, [sterinaoa@uralsib.ru](mailto:sterinaoa@uralsib.ru)

## НОВОСТИ ЭМИТЕНТОВ

**НОВАТЭК (BBB-/Ваа3/BBB-)****В 2013 г. ожидаются высокие темпы роста добычи, льготная ставка НДС для Нортгаза; до конца текущего года планируется разместить новые евробонды**

**В 2013 г. добыча газа увеличится на 8–11%...** НОВАТЭК, опубликовавший в прошлую пятницу отчет по МСФО за 3 кв. 2012 г., вчера провел телефонную конференцию, наиболее важными моментами которой стали заявления менеджмента, что 1) капзатраты в 2013 г. приблизительно будут соответствовать уровню текущего года, 2) ставка НДС на газ для Нортгаза будет предполагать дисконт к ставке налога для Газпрома, 3) добыча газа НОВАТЭКа в 2013 г. увеличится на 8–11%. Менеджмент также выразил уверенность в том, что весь будущий объем добычи будет законтрактован, невзирая на уход Интер РАО к Роснефти с 2016 г.

**...однако капзатраты будут выше, чем мы предполагали.** По нашей оценке, в текущем году капзатраты компании составят 1,7 млрд долл., что соответствует прогнозу менеджмента. Принимая во внимание завершение строительства газоперерабатывающего завода в Усть-Луге и наращивание добычи на Юрхаровском месторождении, ранее мы предполагали, что в 2013 г. капзатраты сократятся до 0,9 млрд долл., однако компания планирует направить на эти цели почти вдвое больше – около 1,7 млрд долл., что объясняется инвестициями в увеличение мощности Пуровского ЗПК и развитие Нортгаза. В любом случае, будучи растущей компанией, НОВАТЭК направляет на капзатраты всего 30–40% годовой EBITDA против 60–80% у стагнирующих нефтяных компаний. Величина позитивного эффекта в отношении EBITDA от пониженной ставки НДС для Нортгаза, по нашей оценке, не превысит 1%, но более высокая рентабельность предприятия в среднесрочной перспективе простимулирует НОВАТЭК удвоить добычу газа Нортгаза. Прогноз компании по добыче в 2013 г. внушает оптимизм и превышает нашу оценку (мы ожидаем роста на 6% год к году).

**Размещение евробондов до конца 2012 г. – отличная возможность поставить на бумагу с инвестрейтингом.** В рамках объявленной сделки по приобретению 49% акций Нортгаза за 1,375 млрд долл., закрыть которую планируется до конца ноября, НОВАТЭК намерен выйти на внешний рынок с евробондами в объеме от 1 млрд долл. Исходя из текущего графика погашений эмитент может предложить инвесторам семи- и/или десятилетние бумаги. Традиционно участники рынка достаточно положительно воспринимают кредитный риск НОВАТЭКа, что отражалось в опережающей динамике котировок его бумаг в последние месяцы, в особенности на фоне выпусков других эмитентов нефтегазового сектора с рейтингами инвестиционного уровня. Мы считаем справедливой небольшую премию еврооблигаций НОВАТЭКа относительно кривой Газпрома (BBB/Ваа1/BBB) – в пределах 30–40 б.п.

Предыдущие публикации по теме:

Ноябрь 12, 2012 г. НОВАТЭК (BBB-/Ваа3/BBB-) – Хорошие квартальные результаты. Рост долга вследствие новых приобретений не ухудшит кредитные метрики. Финансовые результаты за 3 кв. и 9 мес. 2012 г. по МСФО.

[http://www.uralsibcap.ru/products/download/121112\\_FI\\_NOVATEK\\_3Q12%20Review.pdf?docid=13966&lang=ru](http://www.uralsibcap.ru/products/download/121112_FI_NOVATEK_3Q12%20Review.pdf?docid=13966&lang=ru)

*Татьяна Днепровская, dneprovskata@uralsib.ru  
Алексей Кокин, kokinav@uralsib.ru  
Станислав Кондратьев, kondratiev@d@uralsib.ru*

## КАЛЕНДАРЬ ПРЕДСТОЯЩИХ СОБЫТИЙ

### Долговой рынок

14 ноября	Доразмещение ОФЗ-26207 (25 млрд руб.). Оферта Группа Разгуляй БО-16 (3 млрд руб.). Оферта ТД Спартак-Казань-03 (1 млрд руб.). Погашение Внешпромбанк-01 (1,5 млрд руб.).
15 ноября	Размещение Краснодарский край-34004 (12 млрд руб.). Оферта Газпром Капитал-03 (15 млрд руб.). Погашение ММК БО-01 (5 млрд руб.). Погашение Газпромбанк-04 (20 млрд руб.). Погашение Газпром-2012 (30 млрд РРУ.).
16 ноября	Размещение ЮТэйр-Финанс-БО-09 (1,5 млрд руб.). Размещение ЮТэйр-Финанс-БО-10 (1,5 млрд руб.). Размещение Нижне-Ленское-Инвест-04 (1,2 млрд руб.). Оферта ЮниКредит Банк-04 (10 млрд руб.). Оферта Банк Русский стандарт БО-01 (4 млрд руб.).
17 ноября	Погашение Нижегородская область-34004 (2,7 млрд руб.).
19 ноября	Оферта Банк Зенит БО-03 (3 млрд руб.).
20 ноября	Размещение Альфа Укрфинанс-01 (3 млрд руб.). Размещение Главная дорога-07 (1,4 млрд руб.). Погашение Итера-Финанс-01 (5 млрд руб.).
21 ноября	Оферта Пеноплэкс Финанс-02 (2,5 млрд руб.).
22 ноября	Погашение Матрица Финанс-03 (0,7 млрд руб.). Погашение Газпромбанк-05 (20 млрд руб.). Погашение Иркутская область-31006 (3,8 млрд руб.).
26 ноября	Оферта Россельхозбанк-08 (5 млрд руб.). Оферта Россельхозбанк-09 (5 млрд руб.). Оферта СУ-155 Капитал-04 (1 млрд руб.). Оферта РЖД-12 (15 млрд руб.).
27 ноября	Оферта РК Казначей-01 (3 млрд руб.).
28 ноября	Оферта Банк Зенит БО-06 (5 млрд руб.). Погашение ВТБ-2012 (30 млрд руб.).
29 ноября	Погашение МДМ Банк БО-01 (5 млрд руб.).
30 ноября	Оферта СМП Банк-01 (3 млрд руб.).
3 декабря	Погашение АК БАРС БАНК-2012 (280 млн долл.).
6 декабря	Оферта Татфондбанк БО-03 (2 млрд руб.).
7 декабря	Оферта Внешпромбанк БО-01 (3 млрд руб.).
10 декабря	Оферта СКБ-банк БО-04 (2 млрд руб.).
12 декабря	Оферта РосДорБанк-01 (1,05 млрд руб.).
13 декабря	Погашение Национальный банк ТРАСТ-2012 (35 млн долл.).

### Денежный рынок

14 ноября	Банки должны вернуть в бюджет 50 млрд руб.
15 ноября	Выплата страховых взносов
20 ноября	Выплата 1/3 НДС за 3 кв. 2012
21 ноября	Банки должны вернуть в бюджет 40 млрд руб.
26 ноября	Выплата НДС и акцизов
28 ноября	Банки должны вернуть в бюджет 38,4 млрд руб.
28 ноября	Выплата налога на прибыль

## КАЛЕНДАРЬ ОФЕРТ

Дата оферты	Выпуск	Объем выпуска, млн руб.	Цена оферты, %	Ставка предыдущег о купона, %	Новая ставка купона, %	Дата следующей оферты / погашения
14.11.12	Группа Разгуляй БО-16	3000	100	12,0	12,0	7 мая 2014
	ТД Спартак-Казань-03	1000	100	14,0	14,0	8 мая 2014
16.11.12	ЮниКредит Банк-04	10000	100	7,0	8,75	16 мая 2014
	Банк Русский стандарт БО-01	5000	100	11,0	9,4	15 ноября 2013
19.11.12	Банк Зенит БО-03	3000	100	8,75	9,1	19 ноября 2013
26.11.12	Россельхозбанк-08	5000	100	10,1	8,4	26 мая 2014
	Россельхозбанк-09	5000	100	10,1	8,4	26 мая 2014
	СУ-155 Капитал-04	1000	100	12,75	13,75	25 ноября 2013
	РЖД-12	15000	100	0,1	8,45	21 ноября 2016
27.11.12	РК Казначей-01	3000	100	10,5	-	-
28.11.12	Банк Зенит БО-06	5000	100	7,25	-	-
30.11.12	СМП Банк-01	3000	100	10,25	-	-
06.12.12	Татфондбанк БО-03	2000	100	12,25	-	-
07.12.12	Внешпромбанк БО-01	3000	100	11,75	-	-
10.12.12	СКБ-банк БО-04	2000	100	10,75	-	-
11.12.12	РосДорБанк-01	1050	100	11,5	-	-

## Рынок рублевых облигаций

Выпуск	Объем, млн	Купон, %	Дата			Месяцев до		Цена	Изм.	Торговый объем, шт	Котировки		Доходность, %			Дюр, лет	Рейтинг F/M/S	Сектор	
			купона	оферты	погаш	офрт	погаш				покупка	продажа	офрт	погаш	текуц				
<b>КОРПОРАТИВНЫЕ РУБЛЕВЫЕ ОБЛИГАЦИИ</b>																			
Uranium-1	16 500 R	9.75	05.12.12	05.12.16	24.11.21	48.7	108.4				99.50	99.89						МГД	
Абсолют БО-2	5 000 R	9.00	26.03.13	29.03.13	26.03.15	4.4	28.3	100.00	0.00	7 838	98.00	100.00	9.15		8.89	0.33	BB+/Ba3/	Финансы	
Абсолют-5	1 800 R	8.00	30.01.13	30.07.14	27.07.16	20.5	44.4				92.00	96.50					BB+/Ba3/	Финансы	
Авангард-3	1 500 R	9.25	10.05.13		10.05.13		5.8	100.10		5 000		100.70		9.24	9.23	0.45	/B2/	Финансы	
АвтоВАЗ-4	5 000 R	0.10	20.11.12		20.05.14		18.1										B-/	Машиностр. и пр.	
Автодор-1	3 000 R	9.75	04.12.12		29.11.16		48.5				101.00	102.00						Строительство	
АИЖК 2011 1-1	2 258 R	9.00	15.11.12		15.02.44		375.3											Финансы	
АИЖК 2011 1-2	1 129 R	3.00	15.11.12		15.02.44		375.3											Финансы	
АИЖК 2011 2-1	7 457 R	8.25	15.12.12		15.09.43		370.3					100.15					/Ba3/	Финансы	
АИЖК 2011 2-2	7 457 R	6.00	15.12.12		15.09.43		370.3										/Ba3/	Финансы	
АИЖК 2012 1-1	5 932 R	9.00	22.01.13		22.01.44		374.5				100.30							Финансы	
АИЖК-06	2 000 R	7.40	15.01.13		15.07.14		20.0					99.35					/Ba1/BBB	Финансы	
АИЖК-07	4 000 R	7.68	15.01.13		15.07.16		44.0				99.25	99.40					/Ba1/BBB	Финансы	
АИЖК-08	3 000 R	7.63	15.12.12	25.03.14	15.06.18	16.3	67.0				95.00	98.50					/Ba1/BBB	Финансы	
АИЖК-09	5 000 R	7.49	15.11.12	15.02.15 C	15.02.17	27.1	51.1										/Ba1/BBB	Финансы	
АИЖК-10	6 000 R	8.05	15.11.12		15.11.18		72.1										/Ba1/BBB	Финансы	
АИЖК-11	10 000 R	8.20	15.12.12		15.09.20		94.1				91.00	99.50					/Ba1/BBB	Финансы	
АИЖК-12	7 000 R	10.50	15.12.12		15.12.13		13.0	102.70		100 000	102.51	102.90			9.81		/Ba1/BBB	Финансы	
АИЖК-13	7 000 R	10.75	15.04.13		15.04.18		65.0				111.40	112.28					/Ba1/BBB	Финансы	
АИЖК-14	7 000 R	10.50	15.11.12		15.05.23		126.0										/Ba1/BBB	Финансы	
АИЖК-15	7 000 R	10.50	15.03.13		15.09.28		190.2				116.00	117.00					/Ba1/BBB	Финансы	
АИЖК-16	10 000 R	8.25	15.12.12		15.09.21		106.1				96.00	97.99					/Ba1/BBB	Финансы	
АИЖК-17	8 000 R	9.05	15.01.13		15.04.22		113.1				100.50	102.00					/Ba1/BBB	Финансы	
АИЖК-18	7 000 R	8.00	15.01.13	18.04.16	15.07.23	41.1	128.1	99.45									/Ba1/BBB	Финансы	
АИЖК-19	6 000 R	7.70	15.11.12	19.05.15	15.11.24	30.1	144.1			346 908	98.45	99.50	8.44		7.99	2.77	/Ba1/BBB	Финансы	
АИЖК-20	5 000 R	8.60	15.12.12		15.12.27		181.1				99.80	102.50					/Ba1/BBB	Финансы	
АИЖК-21	15 000 R	8.80	15.11.12		15.02.20		87.1										/Ba1/BBB	Финансы	
АИЖК-22	15 000 R	7.70	15.01.13	17.01.13	15.07.24	2.1	140.1										/Ba1/BBB	Финансы	
АИЖК-23	14 000 R	7.94	15.12.12		15.12.29		205.1										/Ba1/BBB	Финансы	
Аиф-2	1 000 R	12.75	21.12.12		21.12.12		1.2	100.20	(0.04)	1 023	100.20	100.28		10.78	12.12	0.09		Медиа	
АкБарс БО-1	5 000 R	9.65	18.04.13	24.10.13	15.10.15	11.3	35.0	100.05		190 000		100.09	9.80		9.58	0.82	BB-/B1/	Финансы	
АкБарс-5	5 000 R	9.00	16.04.13		15.10.13		11.0	99.65	(0.47)	80 319	99.40	99.75		9.61	8.97	0.82	BB-/B1/	Финансы	
Акрон БО-01	5 000 R	9.75	16.04.13		13.10.15		34.9	100.09	(0.11)	77 000	100.03	100.25		9.95	9.67	2.35	B+/B1/	Хим. пром.	
Акрон-2	3 500 R	8.20	21.03.13		19.09.13		10.2				99.00	102.99					B+/B1/	Хим. пром.	
Акрон-3	3 500 R	9.85	21.11.12		20.11.13		12.2				101.50	101.90					B+/B1/	Хим. пром.	
Акрон-4	3 750 R	7.95	27.11.12	29.05.14	18.05.21	18.4	102.1				96.01	100.00					B+/B1/	Хим. пром.	
Акрон-5	3 750 R	7.95	27.11.12	29.05.14	18.05.21	18.4	102.1				94.50	100.00					B+/B1/	Хим. пром.	
Алроса БО-01	5 000 R	8.85	01.02.13		30.10.15		35.5	100.00		3 015	99.99	100.00		9.15	8.82	2.41	BB-/Ba3/BB-	МГД	
Алроса БО-02	5 000 R	8.85	01.02.13		30.10.15		35.5	100.00	(0.00)	3 000	100.00	100.10		9.15	8.82	2.41	BB-/Ba3/BB-	МГД	
Алроса-20	3 000 R	8.95	25.12.12		23.06.15		31.3				100.70	101.00					BB-/Ba3/BB-	МГД	
Алроса-21	8 000 R	8.25	20.12.12	25.06.13	18.06.15	7.3	31.1	100.15		211	100.20	100.29	8.23		8.14	0.54	BB-/Ba3/BB-	МГД	
Алроса-22	8 000 R	8.25	25.12.12	28.06.13	23.06.15	7.4	31.3	100.15		155	100.20	100.30	8.23		8.15	0.55	BB-/Ba3/BB-	МГД	
Алроса-23	7 000 R	8.95	20.12.12		18.06.15		31.1	100.85	(0.15)	10 161	100.70	101.00		8.86	8.76	2.13	BB-/Ba3/BB-	МГД	
АльфаБанк БО-03	10 000 R	8.45	28.03.13	01.10.13	28.09.15	10.6	34.5	100.04	(0.01)	6 520	100.00	100.10	8.56		8.36	0.79	BBB-/Ba1/BB	Финансы	
АльфаБанк БО-07	5 000 R	8.60	28.02.13	04.03.14	31.08.15	15.6	33.5	100.00	(0.10)	1	99.00	102.00	8.77		8.45	1.13	BBB-/Ba1/BB	Финансы	
АльфаБанк-1	5 000 R	8.25	05.02.13	06.02.14	02.02.16	14.8	38.6				99.65	99.70					BBB-/Ba1/BB	Финансы	
АльфаБанк-2	5 000 R	9.25	07.12.12	11.06.13	02.12.16	6.9	48.6				86.00	101.30					BBB-/Ba1/BB	Финансы	
АльянсК БО-1	5 000 R	9.25	05.02.13		04.02.14		14.7	98.66	(0.11)	524	96.01	98.90		10.69	9.15	1.05	B+/B+	Нефть и газ	
АльянсК-3	5 000 R	9.75	29.01.13	01.08.13	21.07.20	8.5	92.3	100.00	0.03	8 700	99.80	100.00	9.94		9.48	0.62	B+/B+	Нефть и газ	
АльянсК-4	5 000 R	8.85	11.12.12	09.06.16	01.06.21	42.8	102.6				91.00	95.59					B+/B+	Нефть и газ	
АльянсК-6	5 000 R	8.85	14.12.12	15.06.16	04.06.21	43.0	102.7				91.00	95.59					B+/B+	Нефть и газ	
АТБ-1	1 500 R	10.25	28.04.13	06.05.13	30.04.15	5.7	29.5											Финансы	
АтомЭнПром-6	10 000 R	7.50	15.08.13		15.08.14		21.0	97.00		1	90.00	99.95		9.39	7.59	1.54	//BBB-	Электроэнерг.	
Аэрофлот БО-1	6 000 R	7.75	08.04.13		08.04.13		4.8	99.98	(0.03)	53 334	99.90	100.12		7.92	7.69	0.37	BB+/	Транспорт	
Аэрофлот БО-2	6 000 R	7.75	08.04.13		08.04.13		4.8	100.05		48	100.00	100.20		7.74	7.69	0.37	BB+/	Транспорт	
Аэроэкспресс-1	3 053 R	11.00	18.01.13		13.01.17		5.0				100.00							Транспорт	
БалтИнвБ-2	1 500 R	9.00	14.03.13	17.09.13	10.09.15	10.1	33.9										/B3/	Финансы	
БанкМосквы-2	10 000 R	7.55	01.02.13		01.02.13		2.6	99.85	(0.05)	10 975	99.90	99.93		8.33	7.40	0.20	BBB/Ba2/	Финансы	
БанкСПб БО-1	5 000 R	8.00	09.04.13		09.04.13		4.8				85.00							отзван/Ba3/	Финансы
БанкСПб БО-2	5 000 R	9.00	25.03.13		23.09.13		10.3	99.78		43 200	99.40	100.20		9.46	8.91	0.77	отзван/Ba3/	Финансы	
БанкСПб БО-4	3 000 R	8.50	13.12.12	17.12.12	12.12.13	1.1	12.9											отзван/Ba3/	Финансы
БанкСПб БО-8	5 000 R	9.50	08.04.13	09.10.13	05.10.15	10.8	34.7				100.00	100.25						отзван/Ba3/	Финансы
Башнефть БО-1	10 000 R	9.35	04.12.12	05.12.13	02.12.14	12.7	24.6	101.30	0.10	31	101.35	101.39	8.19		8.87	0.91	BB/Ba2/	Нефть и газ	
Башнефть-1	15 000 R	12.50	18.12.12	22.12.12	13.12.16	1.2	49.0	100.45	(0.02)	45 718	100.45	100.60	7.65		11.85	0.09	BB/Ba2/	Нефть и газ	
Башнефть-2	15 000 R	12.50	18.12.12	22.12.12	13.12.16	1.2	49.0	100.45	(0.16)	30 330	100.45	100.64	7.65		11.85	0.09	BB/Ba2/	Нефть и газ	

## Рынок рублевых облигаций

Выпуск	Объем, млн	Купон, %	Дата			Месяцев до		Цена	Изм.	Торговый объем, шт	Котировки		Доходность, %			Дюр, лет	Рейтинг F/M/S	Сектор
			купона	оферты	погаш	офрт	погаш				покупка	продажа	офрт	погаш	текуц			
<b>КОРПОРАТИВНЫЕ РУБЛЕВЫЕ ОБЛИГАЦИИ</b>																		
ВК Инвест-7	10 000 R	8.30	16.04.13		13.10.15		34.9				97.50	98.50				/Ba3/BB	Телеком	
ВнешпрБанк БО-1	3 000 R	11.75	30.11.12	05.12.12	30.11.13	0.7	12.5	99.90		10	99.72	100.25	14.06	11.16	0.04	/B2/B	Финансы	
ВнешпрБанк БО-2	3 000 R	12.00	26.04.13	30.10.13	26.10.15	11.5	35.4	100.00	0.00	4 003	95.10	100.10	12.34	11.93	0.82	/B2/B	Финансы	
ВнешпрБанк-1	1 500 R	10.50	14.11.12		14.11.12		0.0									/B2/B	Финансы	
ВодоканалСПб-1	2 000 R	8.80	12.12.12		09.12.15		36.8					98.98				/Baa2/BB+	Потреб. усл.	
ВолгаСт-02	1 900 R	11.00	31.08.14		29.02.24		135.6										Потреб. тов.	
ВостЭкспр БО-1	1 000 R	7.50	07.03.13		07.03.13		3.7									/B1/	Финансы	
ВостЭкспр БО-2	2 000 R	11.20	28.03.13	31.03.14	25.09.14	16.5	22.4				100.30	100.59				/B1/	Финансы	
ВостЭкспр БО-4	3 000 R	11.00	16.11.12	20.08.13	14.08.15	9.2	33.0									/B1/	Финансы	
ВостЭкспр БО-5	2 000 R	10.00	18.04.13		17.10.13		11.1				97.00	99.90				/B1/	Финансы	
ВТБ 24 ЗИП-А	3 026 R	9.00	26.11.12		26.11.43		372.6									BBB/Baa1/	Финансы	
ВТБ 24 ЗИП-Б	1 513 R	3.00	26.11.12		26.11.43		372.6									BBB/Baa1/	Финансы	
ВТБ 24 ЗИП-А	4 000 R	9.00	28.11.12		15.09.44		382.3									BBB/Baa1/	Финансы	
ВТБ 24 ЗИП-Б	2 000 R	3.00	28.11.12		15.09.44		382.3									BBB/Baa1/	Финансы	
ВТБ 24-ЗИП	15 000 R	8.65	12.12.12		10.12.14		24.9				99.20	100.20				BBB/Baa1/	Финансы	
ВТБ 24-2	10 000 R	7.75	05.02.13		05.02.13		2.7	100.01		714 000	100.00	100.05		7.77	7.59	0.21	BBB/Baa1/	
ВТБ 24-3	6 000 R	8.00	28.11.12		29.05.13		6.4	99.90		1 400	99.90			8.35	7.72	0.48	BBB/Baa1/	
ВТБ 24-4	8 000 R	8.20	21.02.13	28.08.13	20.02.14	9.4	15.2	100.03	(0.02)	60	100.06	100.20	8.30		8.05	0.70	BBB/Baa1/	
ВТБ БО-1	5 000 R	7.60	14.12.12		15.03.13		4.0	99.98	(0.02)	907	99.91	100.09			7.51	0.31	BBB/Baa1/BBB	
ВТБ БО-19	15 000 R	8.41	03.01.13		01.10.15		34.6	100.00		1 000	99.90			8.68	8.33	2.36	BBB/Baa1/BBB	
ВТБ БО-2	5 000 R	7.60	14.12.12		15.03.13		4.0	100.00	0.05	3 325	99.90	100.05			7.81	7.51	0.31	BBB/Baa1/BBB
ВТБ БО-20	15 000 R	8.41	03.01.13		01.10.15		34.6	100.00		1 000	99.90			8.68	8.33	2.36	BBB/Baa1/BBB	
ВТБ БО-3	5 000 R	8.00	18.12.12	25.03.14	17.03.15	16.3	28.0				99.89	99.90					BBB/Baa1/BBB	
ВТБ БО-4	5 000 R	8.00	18.12.12	25.03.14	17.03.15	16.3	28.0	100.00		6 442	99.95	100.20	8.24		7.90	1.17	BBB/Baa1/BBB	
ВТБ БО-5	10 000 R	7.60	14.12.12		15.03.13		4.0	100.01	0.03	340	100.00	100.03			7.77	7.51	0.31	BBB/Baa1/BBB
ВТБ БО-6	10 000 R	8.50	21.12.12	28.12.12	19.12.14	1.4	25.2	100.08	(0.01)	21 008	100.09	100.10	7.90		8.39	0.10	BBB/Baa1/BBB	
ВТБ БО-7	10 000 R	7.95	25.01.13	01.02.13	23.01.15	2.6	26.3	100.14	0.03	38 000	100.02	100.14	7.42		7.91	0.19	BBB/Baa1/BBB	
ВТБ БО-8	10 000 R	7.95	04.12.12	05.09.13	01.09.15	9.7	33.6	100.00		1	100.04	100.05	8.19		7.83	0.72	BBB/Baa1/BBB	
ВТБ КапФ-01	1 000 R	0.10	19.02.13	21.12.15 C	09.08.22	37.2	116.9										Финансы	
ВТБ КапФ-11	5 000 R	0.10	07.12.12	03.07.15 C	27.05.22	31.6	114.4	98.08	(0.03)	1 200	97.99	98.09			0.10		Финансы	
ВТБ Лизинг-1	2 462 R	8.10	07.02.13	11.11.13	06.11.14	11.9	23.7				99.55	100.10					BBB/BBB	
ВТБ Лизинг-2	4 616 R	6.45	08.01.13	10.01.13	07.07.15	1.9	31.7				99.75	100.25					BBB/BBB	
ВТБ Лизинг-3	3 077 R	6.90	11.12.12	11.09.13	07.06.16	9.9	42.8				98.80	99.60					BBB/BBB	
ВТБ Лизинг-4	3 077 R	6.65	11.12.12	13.03.13	07.06.16	3.9	42.8				99.00						BBB/BBB	
ВТБ Лизинг-7	3 462 R	8.15	05.12.12	04.06.14	30.11.16	18.6	48.6				99.80	100.50					BBB/BBB	
ВТБ Лизинг-8	3 846 R	8.25	05.02.13	12.05.13	01.08.17	5.9	56.6	99.90		1 180	99.90	100.50	8.75		8.24	0.41	BBB/BBB	
ВТБ Лизинг-9	3 846 R	7.00	06.02.13		02.08.17		56.6	98.45		1 000	98.45	99.75			7.10		BBB/BBB	
ВТБ-5	15 000 R	7.40	17.01.13		17.10.13		11.1	99.70		676	99.45	99.90		7.96	7.38	0.83	BBB/Baa1/BBB	
ВТБ-6	15 000 R	8.55	09.01.13	12.07.13	06.07.16	7.9	43.7				100.51	100.55					BBB/Baa1/BBB	
ВымпелКом-1	10 000 R	8.85	19.03.13	20.03.15	08.03.22	28.1	111.8	99.48	(0.11)	671 411	99.50	99.55	9.30		8.78	1.96	/Ba3/BB	
ВымпелКом-2	10 000 R	8.85	25.03.13	26.03.15	14.03.22	28.3	112.0	99.49	(0.26)	160 002	99.50	99.64	9.29		8.79	1.97	/Ba3/BB	
ВымпелКом-4	15 000 R	8.85	19.03.13	20.03.15	08.03.22	28.1	111.8	99.48	(0.05)	139 156	99.50	99.55	9.30		8.78	1.96	/Ba3/BB	
ВЭБ Лизинг-01	5 000 R	8.50	10.01.13	14.07.15	02.07.20	32.0	91.6										BBB/BBB	
ВЭБ Лизинг-01 USD	100 \$	5.50	04.01.13		30.06.17		55.5										BBB/BBB	
ВЭБ Лизинг-02 USD	100 \$	5.50	04.01.13		30.06.17		55.5										BBB/BBB	
ВЭБ Лизинг-03	5 000 R	7.50	12.04.13	16.04.14	02.04.21	17.0	100.6				99.05	99.50					BBB/BBB	
ВЭБ Лизинг-03 USD	100 \$	5.50	04.01.13		30.06.17		55.5										BBB/BBB	
ВЭБ Лизинг-04	5 000 R	8.60	12.04.13	13.04.16	02.04.21	41.0	100.6				99.00	99.46					BBB/BBB	
ВЭБ Лизинг-04 USD	100 \$	5.50	04.01.13		30.06.17		55.5										BBB/BBB	
ВЭБ Лизинг-05	5 000 R	8.60	12.04.13	13.04.16	02.04.21	41.0	100.6					100.00					BBB/BBB	
ВЭБ Лизинг-05 USD	100 \$	5.50	23.04.13		17.10.17		59.1										BBB/BBB	
ВЭБ Лизинг-06	10 000 R	9.00	05.02.13		31.01.17		50.6					100.65					BBB/BBB	
ВЭБ Лизинг-06 USD	100 \$	5.50	23.04.13		17.10.17		59.1										BBB/BBB	
ВЭБ Лизинг-08	5 000 R	8.80	30.04.13	31.10.14	19.10.21	23.5	107.2				100.50	101.25					BBB/BBB	
ВЭБ Лизинг-09	5 000 R	8.80	01.05.13	03.11.14	20.10.21	23.6	107.2	100.51		123 455	100.65	101.25	8.69		8.73	1.69	BBB/BBB	
ВЭБ-01B	500 \$	3.30	19.02.13	21.02.13	20.02.15	3.3	27.2										BBB/Baa1/BBB	
ВЭБ-06	10 000 R	7.90	23.04.13	21.10.17	13.10.20	59.2	95.0	96.85	(0.55)	11 522	96.85	97.29	8.89		8.12	3.81	BBB/Baa1/BBB	
ВЭБ-08	15 000 R	6.90	23.04.13	24.10.13	13.10.20	11.3	95.0					99.50					BBB/Baa1/BBB	
ВЭБ-09	15 000 R	7.90	28.03.13	25.03.16	18.03.21	40.3	100.1	97.50	0.00	627 913	97.95	98.21	8.96		8.02	2.74	BBB/Baa1/BBB	
ВЭБ-10	15 000 R	8.50	02.04.13	29.09.16	21.09.21	46.5	106.3	100.00		820			8.68		8.42	3.08	BBB/Baa1/BBB	
ВЭБ-18	10 000 R	8.55	12.04.13	13.10.15	17.09.32	34.9	238.3	100.10	(0.10)	238 501	100.10	100.14	8.69		8.48	2.41	BBB/Baa1/BBB	
ВЭБ-19	10 000 R	8.55	18.04.13	19.10.15	23.09.32	35.1	238.5	100.10	0.07	150 000	100.10	100.14	8.69		8.49	2.42	BBB/Baa1/BBB	
ВЭБ-21	15 000 R	8.40	12.03.13	12.03.15	17.02.32	27.9	231.3				100.05	100.20					BBB/Baa1/BBB	
ГазпрНефть БО-5	10 000 R	7.15	09.04.13		09.04.13		4.8	100.02	(0.00)	100 649	100.00	100.30		7.21	7.10	0.38	/Baa3/BBB-	
ГазпрНефть БО-6	10 000 R	7.15	09.04.13		09.04.13		4.8	100.00	(0.02)	876	100.00	101.03		7.25	7.10	0.38	/Baa3/BBB-	
ГазпрНефть-03	8 000 R	1.00	15.01.13	21.01.13	12.07.16	2.2	43.9				98.68	101.00					/Baa3/BBB-	
ГазпрНефть-04	10 000 R	8.20	16.04.13	16.04.18	0													

## Рынок рублевых облигаций

Выпуск	Объем, млн	Купон, %	Дата			Месяцев до		Цена	Изм.	Торговый объем, шт	Котировки		Доходность, %			Дюр, лет	Рейтинг F/M/S	Сектор
			кулона	оферты	погаш	офрт	погаш				покупка	продажа	офрт	погаш	текуц			
<b>КОРПОРАТИВНЫЕ РУБЛЕВЫЕ ОБЛИГАЦИИ</b>																		
ГПБ БО-2	10 000 R	6.75	18.01.13	23.07.13	18.07.14	8.3	20.1				99.05	99.35				/Ваа3/BB+	Финансы	
ГПБ БО-3	10 000 R	8.50	01.02.13	05.02.14	01.02.15	14.7	26.6				100.00	100.75				/Ваа3/BB+	Финансы	
ГПБ БО-4	10 000 R	8.50	20.12.12	24.12.12	20.12.14	1.3	25.2	100.14	0.00	1	100.00	100.14	7.09	8.21	0.09	/Ваа3/BB+	Финансы	
ГПБ Ипотека	879 R	8.00	29.12.12		29.12.36		289.7										Финансы	
ГПБ Ипотека2-1	3 099 R	7.50	25.11.12		25.06.41		343.6									/Ва2/	Финансы	
ГПБ-10	10 000 R	8.50	18.04.13	19.10.15	12.10.17	35.1	58.9									/Ваа3/BB+	Финансы	
ГПБ-11	10 000 R	8.50	18.04.13	19.10.15	10.10.19	35.1	82.9									/Ваа3/BB+	Финансы	
ГПБ-12	10 000 R	8.50	18.04.13	19.10.15	06.10.22	35.1	118.8									/Ваа3/BB+	Финансы	
ГПБ-2	5 000 R	6.54	21.11.12		20.11.13		12.2									/Ваа3/BB+	Финансы	
ГПБ-4	20 000 R	6.85	15.11.12		15.11.12		0.0									/Ваа3/BB+	Финансы	
ГПБ-5	20 000 R	6.85	22.11.12		22.11.12		0.3									/Ваа3/BB+	Финансы	
ГПБ-6	10 000 R	8.85	10.01.13	14.07.14	07.07.16	20.0	43.8	100.61	(0.05)	6 602	100.64	100.65	8.61	8.54	1.41	/Ваа3/BB+	Финансы	
ГПБ-7	10 000 R	8.50	22.04.13	21.10.15	17.10.16	35.2	47.1									/Ваа3/BB+	Финансы	
ГСС БО-1	3 000 R	8.25	21.12.12	25.12.12	20.12.13	1.3	13.2	100.00	(0.10)	50 000			8.28	7.99	0.10	BB//	Машиностр. и пр.	
ГСС БО-2	3 000 R	9.00	23.04.13	25.04.13	22.04.14	5.3	17.2				99.50	100.05				BB//	Машиностр. и пр.	
ГСС БО-3	3 000 R	8.25	23.04.13	24.04.13	22.04.14	5.3	17.2	99.48	(0.20)	63	99.00	99.60	9.68	8.25	0.40	BB//	Машиностр. и пр.	
ГСС-1	5 000 R	8.00	21.03.13	24.09.13	26.03.17	10.3	52.4					99.00				BB//	Машиностр. и пр.	
ДВГК-1	5 000 R	7.75	08.03.13		08.03.13		3.7									/В3/	Электроэнерг.	
ДВТ-3	600 R	17.00	28.02.13		29.08.13		9.5										Транспорт	
ДельтаКредит БО-03	4 000 R	9.25	03.02.13	09.08.13	07.08.15	8.8	32.7	100.35		35 000	100.35	100.55	8.82	9.19	0.65	/Ваа3/	Финансы	
ДельтаКредит-6	5 000 R	7.20	19.12.12	25.06.14	15.06.16	19.3	43.0	97.45		200	97.20	97.45	9.14	7.18	1.37	/Ваа3/	Финансы	
ДельтаКредит-8	5 000 R	8.33	08.05.13	12.11.14	02.11.16	23.9	47.6									/Ваа3/	Финансы	
Держава АКБ-1-об	300 R	10.50	13.02.13		13.08.14		20.9				99.90	100.10					Финансы	
ДМ Центр-1	1 150 R	8.50	06.12.12		26.05.15		30.3	94.00		660	93.50	94.19		11.61	8.70	2.00		Потреб. усл.
ДомДеньги-1	1 000 R	19.00	02.05.13	07.05.13	30.04.15	5.7	29.5	98.25		1	98.25	98.30	24.44	19.22	0.37		Финансы	
ЕАБР-1	5 000 R	8.50	04.02.13	05.02.14	28.01.19	14.7	74.5				86.00	100.84				BBB/A3/BBB	Финансы	
ЕАБР-2	5 000 R	8.50	29.11.12	02.03.15	21.02.19	27.6	75.3				100.25	100.40				BBB/A3/BBB	Финансы	
ЕАБР-3	5 000 R	7.50	30.04.13	31.10.13 C	25.10.16	11.5	47.4				90.10	99.90				BBB/A3/BBB	Финансы	
ЕАБР-4	5 000 R	7.70	12.02.13	13.02.14	06.02.18	15.0	62.8	100.05		5	100.05	100.05	7.79	7.55	1.11	BBB/A3/BBB	Финансы	
ЕБРР-4	3 000 R	7.11	13.12.12		12.06.14		18.9				100.15	100.75				/А3/	Финансы	
ЕБРР-5	5 000 R	7.18	09.01.13		09.04.14		16.8				100.20	100.80				/А3/	Финансы	
ЕБРР-6	3 500 R	0.01	29.09.13		28.09.18		70.5									/А3/	Финансы	
ЕБРР-7	3 500 R	0.01	29.09.13		28.09.18		70.5									/А3/	Финансы	
ЕБРР-9	1 000 R	0.50	16.06.13		15.06.16		43.0									/А3/	Финансы	
ЕвразХолдинг-1	10 000 R	9.25	22.03.13	26.03.13	13.03.20	4.3	88.0				100.35	100.45				BB-/B1/B+	МГД	
ЕвразХолдинг-2	10 000 R	9.95	29.04.13	28.10.15	19.10.20	35.4	95.2	101.12	0.02	14 920	101.25	102.30	9.73	9.80	2.39	BB-/B1/B+	МГД	
ЕвразХолдинг-3	5 000 R	9.25	22.03.13	26.03.13	13.03.20	4.3	88.0				100.42	100.43				BB-/B1/B+	МГД	
ЕвразХолдинг-4	5 000 R	9.95	29.04.13	28.10.15	19.10.20	35.4	95.2	101.00	(0.10)	13 650	101.25	102.10	9.78	9.81	2.39	BB-/B1/B+	МГД	
ЕвразХолдинг-5	5 000 R	8.40	06.12.12	03.06.16	27.05.21	42.6	102.4				95.00	100.00				BB-/B1/B+	МГД	
ЕвразХолдинг-7	15 000 R	8.40	04.12.12	01.06.16	25.05.21	42.6	102.4	95.60		140 003	95.00	100.00	10.14	8.46	2.74	BB-/B1/B+	МГД	
Европлан-03	3 500 R	11.25	07.05.13	07.11.14	31.10.17	23.8	59.6										Финансы	
ЕвроХим-2	5 000 R	8.90	01.01.13	03.07.15	26.06.18	31.6	67.4				91.00	100.96				BB/BB	Хим. пром.	
ЕвроХим-3	5 000 R	8.25	21.11.12	23.11.15	14.11.18	36.3	72.0				90.00	100.00				BB/BB	Хим. пром.	
Желдорин БО-1	1 400 R	11.00	15.03.13		11.09.15		33.9										Финансы	
Запсиб БО-1	2 000 R	9.75	21.12.12	27.12.12	20.06.14	1.4	19.2	99.99		10 501		100.27	9.87	9.39	0.09	//B+	Финансы	
Запсиб БО-2	2 000 R	12.50	15.02.13	22.08.13	14.08.15	9.2	33.0	100.28	0.06	44 094	100.21	100.33	12.39	12.10	0.65	//B+	Финансы	
Заречная-01	3 000 R	10.80	28.12.12	12.01.15	21.12.18	25.9	73.2										МГД	
Зенит БО-1	5 000 R	7.50	07.04.13		07.04.13		4.7										V+/Ва3/	Финансы
Зенит БО-2	5 000 R	7.50	22.03.13		22.09.13		10.3										V+/Ва3/	Финансы
Зенит БО-3	3 000 R	8.75	15.11.12	19.11.12	15.11.14	0.2	24.0										V+/Ва3/	Финансы
Зенит БО-4	3 000 R	8.90	07.02.13	11.02.13	07.02.15	2.9	26.8	100.07		45 000		100.10	8.66	8.69	0.22	V+/Ва3/	Финансы	
Зенит БО-5	3 000 R	8.90	14.02.13	18.02.13	14.02.15	3.2	27.0	100.10		2 000	100.05	100.10	8.48	8.61	0.23	V+/Ва3/	Финансы	
Зенит БО-6	5 000 R	7.25	26.11.12	28.11.12	26.05.14	0.5	18.3	99.99	0.02	30 075	99.95	99.98	7.55	7.01	0.03	V+/Ва3/	Финансы	
Зенит БО-7	5 000 R	9.20	12.04.13	16.04.14	12.04.15	17.0	28.9	100.20	0.06	11 709	100.20	100.27	9.24	9.11	1.23	V+/Ва3/	Финансы	
Зенит-5	5 000 R	9.00	04.12.12		04.06.13		6.6				100.31	100.40					V+/Ва3/	Финансы
Зенит-6	3 000 R	9.20	01.01.13	04.07.13	01.07.14	7.6	19.5	100.35	0.00	11 170	100.35	100.40	8.77	8.87	0.56	V+/Ва3/	Финансы	
Зенит-8	5 000 R	9.20	27.02.13	30.08.13	23.08.17	9.5	57.3	100.30	0.03	1 168	100.26	100.31	8.96	9.00	0.70	V+/Ва3/	Финансы	
ЗолСелигд-3	1 500 R	9.00	29.11.12		29.05.14		18.4	100.00		124 210	96.22	116.92		9.20	8.65	1.30		МГД
ЗСД-1	5 000 R	8.75	04.12.12	29.04.16	13.05.31	41.5	222.0				99.09	99.10					Строительство	
ЗСД-2	5 000 R	8.75	04.12.12	29.04.16	13.05.31	41.5	222.0				99.30						Строительство	
ЗСД-3	5 000 R	9.15	01.03.13	28.02.17	06.02.32	51.5	230.9										Строительство	
ЗСД-4	5 000 R	9.15	01.03.13	28.02.17	06.02.32	51.5	230.9	99.02		244			9.65	9.07	3.26		Строительство	
ЗСД-5	5 000 R	9.15	01.03.13	28.02.17	06.02.32	51.5	230.9										Строительство	
ИА Уралсиб 01-А	3 876 R	8.75	15.01.13		15.04.45		389.3				99.53	100.10					Финансы	
ИАВТ-1	2 932 R	8.95	10.02.13		10.08.44		381.1										Финансы	
ИАРТ-1	1 000 R	10.00	29.01.13	08.02.13	04.08.13	2.8	8.6				10.02						Финансы	
ИКС БО-01	5 000 R	9.50	04.04.13		01.10.15		34.6	99.96		141 767	99.85	99.95		9.74	9.41	2.34	//B+	Потреб. усл.
ИКС-1	9 000 R	7.95	01.01.13		01.07.14		19.5				85.00							

## Рынок рублевых облигаций

Выпуск	Объем, млн	Купон, %	Дата			Месяцев до		Цена	Изм.	Торговый объем, шт	Котировки		Доходность, %			Дюр, лет	Рейтинг F/M/S	Сектор
			купона	оферты	погаш	офрт	погаш				покупка	продажа	офрт	погаш	текуц			
<b>КОРПОРАТИВНЫЕ РУБЛЕВЫЕ ОБЛИГАЦИИ</b>																		
Карусель-1	3 000 R	12.00	14.03.13		12.09.13		9.9									/B+	Потреб. усл.	
КЕДР БО-1	1 500 R	9.25	28.12.12	09.01.13	28.06.14	1.8	19.4				99.60	99.91				/B2/	Финансы	
КИТ ФинансКап-2	3 600 R	11.00	11.12.12		10.06.14		18.8									В/отзван/	Финансы	
КИТ ФинансКап-3	1 150 R	11.00	27.11.12		24.11.15		36.3									В/отзван/	Финансы	
Кож БО-2	5 000 R	8.70	28.11.12		28.05.14		18.4	95.07	(0.13)	24	91.00	97.39	12.69	8.78	1.25	/B2/B	МГД	
КольчУ-1	1 000 R	11.50	28.04.13	02.05.13	30.04.15	5.6	29.5				100.00	100.20				/B-	Финансы	
Комос БО-1	1 125 R	11.00	17.01.13		17.07.14		20.1	95.49	0.49	71	95.00	95.49	15.59	11.11	1.01		Сельск. хоз.	
Копейка БО-1	3 000 R	7.00	22.01.13		23.07.13		8.3				95.80	99.00				/B+	Потреб. усл.	
Копейка БО-2	3 000 R	9.00	01.01.13		01.10.13		10.6	99.75	(0.09)	60		100.10	9.62	8.93	0.78	/B+	Потреб. усл.	
КрайнеБ БО-1	1 500 R	10.50	19.04.13	23.10.13	19.04.14	11.3	17.1	99.70		4 000	99.70	99.85	11.12	10.46	0.82	В+//B+	Финансы	
КредЕврБ БО-1	5 000 R	8.10	27.04.13		27.04.14		17.4	97.88	0.59	5 152	95.50	97.92	9.93	8.24	1.27	BB-/Ba3/	Финансы	
КредЕврБ БО-2	5 000 R	10.00	10.02.13	12.02.14	10.02.15	15.0	26.9	99.95	(0.01)	2 276	99.96	99.97	10.27	9.75	1.06	BB-/Ba3/	Финансы	
КредЕврБ БО-3	5 000 R	9.80	09.04.13	11.10.13	09.10.15	10.9	34.8				99.90	100.00				BB-/Ba3/	Финансы	
КредЕврБ-6	4 000 R	9.50	19.02.13		18.02.14		15.2				86.00	100.55				BB-/Ba3/	Финансы	
КузбассЭнерго-1	10 000 R	8.05	24.12.12	25.06.14	14.06.21	19.3	103.0				86.01	97.95					Электроэнерг.	
КузбассЭнерго-2	5 000 R	8.70	25.04.13	26.04.16	15.04.21	41.4	101.1	83.86		788	81.05	86.00	15.41	10.32	2.59		Электроэнерг.	
Куйбышевзот-4	2 000 R	8.60	11.04.13	21.04.14	07.04.16	17.2	40.8				98.26	98.69					Хим. пром.	
ЛадыяФ БО-01	500 R	12.00	03.07.13	02.07.14	01.07.15	19.6	31.5										Строительство	
ЛенСпецСМУ БО-2	1 100 R	14.50	22.11.12		23.05.13		6.2				101.20	101.80				/B	Строительство	
ЛенСпецСМУ-1	400 R	16.00	07.12.12		07.12.12		0.8				100.26	100.80				/B	Строительство	
ЛенЭнерго-4	3 000 R	8.50	23.04.13	24.04.15	18.04.17	29.3	53.1				100.00	100.60				/Ba2/	Электроэнерг.	
ЛОКО Банк БО-1	2 500 R	9.80	07.02.13		06.02.14		14.8					100.15				В+//B2/	Финансы	
ЛОКО Банк-5	2 500 R	10.10	24.01.13	01.08.13	23.07.15	8.5	32.3	100.06	0.00	51 000	99.90	100.07	10.21	9.80	0.61	В+//B2/	Финансы	
ЛокоБанк БО-03	3 000 R	10.75	12.02.13	16.08.13	11.08.15	9.0	32.9	100.40	(0.02)	75 000	100.40	100.42	10.39	10.43	0.65	В+//B2/	Финансы	
ЛСР БО-1	1 500 R	10.50	25.12.12	02.07.13	25.06.13	7.6	7.3	100.95	0.60	15	100.35	100.95	9.04	9.04	10.00	0.54	/B2/	Строительство
ЛСР БО-2	2 000 R	10.00	12.03.13		10.09.13		9.9	100.10	(0.20)	304	100.10	100.40		10.08	9.82	0.73	B/B2/	Строительство
ЛСР БО-3	2 000 R	9.50	21.03.13		20.03.14		16.1	98.16	(0.13)	6 020	98.10	98.45		11.29	9.54	1.15	B/B2/	Строительство
ЛСР БО-5	2 000 R	8.47	24.01.13		24.07.14		20.3	95.81		10 235	95.80	95.95		11.55	8.61	1.41	B/B2/	Строительство
ЛСР-2	5 000 R	9.80	31.01.13	05.02.13	01.08.13	2.7	8.5	100.20	(0.10)	530	100.20	100.38		9.52	0.20	B/B2/	Строительство	
ЛСР-3	3 000 R	11.50	15.03.13	20.03.14	08.09.17	16.1	57.8	100.55	(0.09)	3 190	100.50	100.70	11.32	11.23	1.12	B/B2/	Строительство	
ЛСР-4	2 800 R	11.25	26.04.13	30.10.14	20.10.17	23.5	59.2	99.95		19 786	99.70	100.25	11.59	11.19	1.61	B/B2/	Строительство	
Лукойл БО-6	5 000 R	9.20	13.12.12		13.12.12		1.0				100.12	100.23				BBB-/Baa2/BBB-	Нефть и газ	
Лукойл БО-7	5 000 R	9.20	13.12.12		13.12.12		1.0									BBB-/Baa2/BBB-	Нефть и газ	
Лукойл-4	6 000 R	7.40	06.12.12		05.12.13		12.7				100.14	100.15				BBB-/Baa2/BBB-	Нефть и газ	
Магнит БО-1	1 000 R	8.25	11.03.13		09.09.13		9.8				99.90	100.12				/BB-	Потреб. усл.	
Магнит БО-2	1 000 R	8.25	11.03.13		09.09.13		9.8				99.85	100.12				/BB-	Потреб. усл.	
Магнит БО-3	1 500 R	8.25	11.03.13		09.09.13		9.8				99.95					/BB-	Потреб. усл.	
Магнит БО-4	2 000 R	8.25	11.03.13		09.09.13		9.8	99.95		5 010	100.04	100.05	8.46	8.14	0.74	/BB-	Потреб. усл.	
Магнит БО-5	5 000 R	8.00	01.03.13		28.02.14		15.5				99.20	99.40				/BB-	Потреб. усл.	
Магнит БО-6	5 000 R	7.75	23.04.13		22.04.14		17.2				98.60	99.35				/BB-	Потреб. усл.	
Магнит БО-7	5 000 R	8.90	25.03.13		21.09.15		34.2				99.00	100.30				/BB-	Потреб. усл.	
Макромир-1	1 000 R		26.02.13		26.02.13		3.4										Строительство	
МБPP-2	3 000 R	7.00	27.12.12		28.03.13		4.4				99.10	99.40				В+//B1/	Финансы	
МБPP-3	3 000 R	8.25	22.01.13		23.04.13		5.3				96.00	100.05				В+//B1/	Финансы	
МБPP-4	5 000 R	9.50	28.02.13		27.02.14		15.5	99.53		2 000	99.00	99.50	10.12	9.36	1.11	В+//B1/	Финансы	
МБPP-5	5 000 R	9.50	13.12.12	17.12.12	12.06.14	1.1	18.9				100.00	100.30				В+//B1/	Финансы	
МДМ Банк БО-1	5 000 R	12.75	29.11.12		29.11.12		0.5				100.18	100.25				BB-/Ba2/BB-	Финансы	
МДМ Банк БО-2	5 000 R	8.15	22.03.13		21.03.14		16.2				86.00	99.40				BB-/Ba2/BB-	Финансы	
МДМ Банк БО-4	5 000 R	9.50	16.12.12	20.12.12	16.12.14	1.2	25.1	100.09	(0.07)	306	100.05	100.13	8.49	0.37	9.14	0.08	BB-/Ba2/BB-	Финансы
МДМ Банк-8	6 203 R	9.00	11.04.13	09.07.13	09.04.15	7.8	28.8	100.06	(0.05)	476	100.00	100.12	7.69	9.17	8.92	0.82	BB-/Ba2/BB-	Финансы
МегаФон 05	10 000 R	8.05	11.04.13	14.10.14	29.09.22	23.0	118.6	99.85	(0.45)	50 000	99.90	100.30	8.30		8.00	1.65	BB+//Ba1/BBB-	Телеком
Медведь-2	1 000 R	12.50	26.11.12	02.09.13	22.08.16	9.6	45.3	100.00	0.01	1 000			13.09		12.17	0.65	/B3/	Финансы
МеталКомБ БО-1	1 500 R	8.70	02.02.13	02.02.13	02.08.14	2.6	20.6									/B3/	Финансы	
МеталКомБ БО-5	1 500 R	11.75	09.04.13	10.10.13	06.10.15	10.8	34.7	100.29	0.01	39 998	91.00	101.00	11.70	11.59	0.78	/B3/	Финансы	
МеталКомБ-1	900 R	9.40	27.11.12		26.11.13		12.4				84.00					/B3/	Финансы	
Металлоинв-01	5 000 R	9.00	18.03.13	19.03.15	07.03.22	28.1	111.8	99.55	(0.09)	1 696	99.75	99.85	9.42	8.92	1.95	BB-/Ba3/BB-	МГД	
Металлоинв-05	10 000 R	9.00	18.03.13	19.03.15	07.03.22	28.1	111.8	99.84		21 900	99.75	99.85	9.27	8.89	1.95	BB-/Ba3/BB-	МГД	
Металлоинв-06	10 000 R	9.00	21.03.13	24.03.15	10.03.22	28.3	111.9				99.75	99.85				BB-/Ba3/BB-	МГД	
МеталлоинвБ-1	1 500 R	10.15	19.12.12	21.12.12	22.06.15	1.2	31.2				100.08	100.10					Финансы	
МетКомБанк-1	2 000 R	10.75	13.04.13	17.04.13	15.04.15	5.1	29.0				99.90	100.20				/B3/	Финансы	
Мечел БО-11	3 000 R	11.25	09.04.13		07.04.15		28.7									/B2/	МГД	
Мечел БО-12	3 000 R	11.25	09.04.13		07.04.15		28.7									/B2/	МГД	
Мечел БО-2	5 000 R	9.75	12.03.13		12.03.13		3.9	99.06	0.18	1 625	98.99	99.10	13.08	9.68	0.29	/B2/	МГД	
Мечел БО-3	5 000 R	9.75	24.04.13		24.04.13		5.3				98.50	99.09				/B2/	МГД	
Мечел БО-4	5 000 R	10.25	12.02.13	11.02.14	10.02.15	14.9	26.9	95.01	(0.43)	5	94.11	95.99	15.28	10.51	1.02	/B2/	МГД	
Мечел БО-5	5 000 R	11.25	09.04.13		07.04.15		28.7									/B2/	МГД	
Мечел БО-6	2 000 R	11.25	09.04.13		07.04.15													

## Рынок рублевых облигаций

Выпуск	Объем, млн	Купон, %	Дата			Месяцев до		Цена	Изм.	Торговый объем, шт	Котировки		Доходность, %			Дюр, лет	Рейтинг F/M/S	Сектор	
			купона	оферты	погаш	офрт	погаш				покупка	продажа	офрт	погаш	текуц				
<b>КОРПОРАТИВНЫЕ РУБЛЕВЫЕ ОБЛИГАЦИИ</b>																			
МКБ БО-1	3 000 R	8.50	22.02.13	01.03.13	22.02.14	3.5	15.3	99.89	0.08	15 000	99.70	99.93	9.02	8.35	0.25	BB-/B1/B+	Финансы		
МКБ БО-2	3 000 R	9.75	25.03.13	01.10.13	25.09.15	10.6	34.4	99.80		50 000	99.72	99.82	10.22	9.64	0.76	BB-/B1/B+	Финансы		
МКБ БО-3	4 000 R	9.25	27.04.13	06.05.13	27.04.15	5.7	29.4	99.90	(0.00)	187 101	99.86	99.93	9.69	9.22	0.41	BB-/B1/B+	Финансы		
МКБ БО-4	5 000 R	10.25	15.04.13		15.04.14		17.0	100.00		7 005	99.95	100.00		10.50	10.17	1.22	BB-/B1/B+	Финансы	
МКБ БО-5	5 000 R	9.20	23.12.12		23.06.14		19.3	98.41	0.11	430 008	98.05	98.38		10.55	9.02	1.34	BB-/B1/B+	Финансы	
МКБ-7	2 000 R	9.50	15.01.13	22.01.13	14.07.15	2.3	32.0				100.20	100.40					BB-/B1/B+	Финансы	
МКБ-8	3 000 R	9.75	10.04.13		08.04.15		28.8											BB-/B1/B+	Финансы
ММК БО-1	5 000 R	6.90	15.11.12		15.11.12		0.0											BB+/Ba3/отзван	МГД
ММК БО-4	5 000 R	7.65	28.02.13		27.02.14		15.5				99.00							BB+/Ba3/отзван	МГД
ММК БО-5	8 000 R	7.65	04.04.13		04.04.13		4.6	99.99		7 331	99.89	100.00		7.79	7.59	0.36		BB+/Ba3/отзван	МГД
ММК БО-6	5 000 R	7.20	10.01.13		10.07.14		19.8	97.72	0.07	150 001	97.00	99.00		8.89	7.19	1.43		BB+/Ba3/отзван	МГД
ММК БО-7	5 000 R	7.25	22.01.13		22.07.14		20.2				97.00							BB+/Ba3/отзван	МГД
ММК БО-8	5 000 R	8.19	14.02.13	21.08.13	12.02.15	9.2	27.0				100.10	100.20						BB+/Ba3/отзван	МГД
Мойбанк-5	1 603 R	12.00	18.04.13		16.04.15		29.0											/B3/	Финансы
Моссельпром-2	1 500 R	1.00	11.04.13	22.04.13	10.04.14	5.2	16.8											/отзван	Сельск. хоз.
Мострансавто-1	3 225 R	11.80	18.12.12		18.12.12		1.1											/отзван	Транспорт
Мосэнерго-2	5 000 R	1.00	21.02.13	21.02.13	18.02.16	3.3	39.2					99.00						/BB	Электроэнерг.
Мосэнерго-3	5 000 R	10.25	30.11.12	06.12.12	28.11.14	0.7	24.5				100.10	100.25						/BB	Электроэнерг.
МОЭК-1	6 000 R	6.35	24.01.13		25.07.13		8.3											BB+/BB	Электроэнерг.
МОЭК БО-01	5 000 R	8.80	22.03.13		18.09.15		34.1				100.00	100.30						/Ba2/	Электроэнерг.
МОЭК БО-02	5 000 R	8.80	29.04.13		26.10.15		35.4				99.70	99.94						/Ba2/	Электроэнерг.
МП Сяжд-1-об	2 500 R	8.00	22.11.12		07.05.26		161.8												Потреб. усл.
МРСХ Центра БО-01	4 000 R	8.95	17.04.13		14.10.15		35.0				99.80	100.00						/BB-	Электроэнерг.
МРСХ Юга-2	6 000 R	8.10	26.02.13		26.08.14		21.4	96.10	0.05	376	96.10	96.99		10.82	8.28	1.50		/Ba2/BBB	Электроэнерг.
МСП Банк-1	5 000 R	8.70	28.03.13	31.03.14	17.03.22	16.5	112.1				100.00	100.43						/Ba2/BBB	Финансы
МСП Банк-2	5 000 R	9.20	21.02.13	25.08.14	11.08.22	21.3	116.9	100.45	(0.15)	81 191	100.31	101.00	9.10	8.97	1.51			/Ba2/BBB	Финансы
МТС-1	10 000 R	7.00	18.04.13		17.10.13		11.1				99.50	99.75						BB+/Ba2/BB	Телеком
МТС-2	10 000 R	7.75	23.04.13		20.10.15		35.2	98.82	0.93	4	97.54	98.88		8.38	7.81	2.46		BB+/Ba2/BB	Телеком
МТС-3	10 000 R	8.00	18.12.12	20.06.13	12.06.18	7.2	66.9	100.25	0.25	318	100.02	100.25	7.68	7.73	0.53			BB+/Ba2/BB	Телеком
МТС-4	15 000 R	7.60	14.05.13		13.05.14		17.9	98.99	0.06	19 665	98.85	99.10		8.29	7.39	1.32		BB+/Ba2/BB	Телеком
МТС-5	15 000 R	8.75	23.07.13		19.07.16		44.2	98.56	(0.53)	10	99.09	99.10		9.20	8.64	2.95		BB+/Ba2/BB	Телеком
МТС-7	10 000 R	8.70	14.05.13		07.11.17		59.8	98.93		4 616	98.60	99.20		9.17	8.79	3.80		BB+/Ba2/BB	Телеком
МТС-8	15 000 R	8.15	14.05.13	13.11.15	03.11.20	36.0	95.7	98.50		3	98.80	99.00	8.92	8.27	2.49			BB+/Ba2/BB	Телеком
Н Ленск-3	500 R	14.00	15.01.13		16.07.13		8.0	99.61		4	99.25	99.97		15.07	13.44	0.55			МГД
НацКал БО-3	500 R	8.20	24.12.12		23.06.14		19.3												Финансы
НацКал БО-4	500 R	8.20	24.12.12		23.06.14		19.3												Финансы
НацСтанд-1	1 500 R	9.80	10.03.13	11.03.14	11.03.14	3.8	15.8				100.00	100.15						/B3/	Финансы
НацСтандФ БО-1	2 000 R	10.50	03.05.13		02.05.14		17.6				101.00							/B3/	Финансы
НИА ВТБ-1	1 692 R		26.11.12		26.02.39		315.6											/Ba1/	Финансы
НИА ВТБ-2	2 027 R		26.11.12		26.02.39		315.6											/Ba1/	Финансы
НЛМК БО-1	5 000 R	9.75	04.12.12		04.12.12		0.7	100.12		5 340	100.12	100.16		7.60	9.34	0.05		BBB-/Aaa3/BBB-	МГД
НЛМК БО-2	5 000 R	8.75	19.12.12	21.06.13	17.12.14	7.2	25.1	100.56		1	100.56	100.65	7.90	8.41	0.53			BBB-/Aaa3/BBB-	МГД
НЛМК БО-3	5 000 R	8.75	19.12.12	21.06.13	17.12.14	7.2	25.1				100.56	100.60						BBB-/Aaa3/BBB-	МГД
НЛМК БО-4	5 000 R	8.25	11.03.13	10.09.14	07.09.15	21.9	33.8	99.64	(0.24)	270 003	99.60	99.70	8.64	8.16	1.57			BBB-/Aaa3/BBB-	МГД
НЛМК БО-6	10 000 R	7.75	05.03.13		05.03.13		3.6	100.15	0.00	8 960	100.05	100.18		7.32	7.63	0.29		BBB-/Aaa3/BBB-	МГД
НЛМК БО-7	10 000 R	8.95	14.05.13		11.11.14		23.9				101.20							BBB-/Aaa3/BBB-	МГД
НЛМК-07	5 000 R	8.50	18.03.13	20.03.15	05.09.22	28.1	117.8				100.08	100.09						BBB-/Aaa3/BBB-	МГД
НМТП БО-2	4 000 R	9.00	01.05.13		29.04.15		29.5	100.00		613 750	99.85	100.30		9.20	8.97	2.06		/Ba3/BB-	Транспорт
Новатэк БО-1	10 000 R	7.50	25.12.12		25.06.13		7.3	100.00		1 300	99.99	100.00		7.62	7.29	0.55		BBB-/Aaa3/BBB-	Нефть и газ
Новатэк БО-2	10 000 R	8.35	15.04.13		12.10.15		34.9	100.02	(0.01)	211 533	100.05	100.10		8.51	8.29	2.42		BBB-/Aaa3/BBB-	Нефть и газ
Новатэк БО-3	5 000 R	8.35	15.04.13		12.10.15		34.9	100.02		121 000	100.05	100.10		8.51	8.29	2.42		BBB-/Aaa3/BBB-	Нефть и газ
Новатэк БО-4	5 000 R	8.35	15.04.13		12.10.15		34.9				100.05	100.10						BBB-/Aaa3/BBB-	Нефть и газ
Новиком БО-1	3 000 R	8.50	07.01.13	12.07.13	07.07.14	7.9	19.7				99.15	99.60						/B2/	Финансы
Новиком-1	2 000 R	9.50	24.11.12	31.05.13	25.11.13	6.5	12.4				99.50	100.20						/B2/	Финансы
Новикомбанк БО-4	2 000 R	10.25	11.04.13	18.10.13	11.10.15	11.1	34.9				100.15	100.25						/B2/	Финансы
Номос БО-1	5 000 R	9.10	24.02.13		24.02.14		15.4				86.00	100.15						BB/Ba3/	Финансы
Номос БО-2	5 000 R	8.00	18.04.13	22.04.13	18.10.14	5.2	23.1	99.60	(0.04)	1	99.60	99.75	9.15	7.99	0.39			BB/Ba3/	Финансы
Номос БО-3	5 000 R	9.15	09.02.13	14.08.13	09.08.15	9.0	32.8	99.99	(0.06)	20 260	99.95	100.00	9.34	8.94	0.65			BB/Ba3/	Финансы
Номос-09	5 000 R	8.75	14.12.12		14.06.13		7.0	100.00	0.00	54	100.00	100.27		8.92	8.44	0.52		BB/Ba3/	Финансы
Номос-11	5 000 R	9.50	02.01.13		02.07.14		19.6				99.50	100.00						BB/Ba3/	Финансы
Номос-12	5 000 R	8.50	23.02.13	28.08.13	28.08.17	9.4	57.5	99.70		2 000	99.31	99.80	9.07	8.37	0.70			BB/Ba3/	Финансы
НорНикель БО-3	15 000 R	7.00	29.01.13		30.07.13		8.5				99.15	99.70						BB+/Ba2/BBB-	МГД
НотаБ-1	1 000 R	11.00	13.02.13	20.02.13	12.02.14	3.2	15.0	100.13	(0.07)	40 000	100.00	100.20	10.59	10.70	0.23			/B3/	Финансы
НПК БО-1	5 000 R	10.00	05.03.13																

## Рынок рублевых облигаций

Выпуск	Объем, млн	Купон, %	Дата			Месяцев до		Цена	Изм.	Торговый объем, шт	Котировки		Доходность, %			Дюр, лет	Рейтинг F/M/S	Сектор	
			кулона	оферты	погаш	офрт	погаш				покупка	продажа	офрт	погаш	текуц				
<b>КОРПОРАТИВНЫЕ РУБЛЕВЫЕ ОБЛИГАЦИИ</b>																			
Петрокоммерц БО-1	3 000 R	8.90	05.03.13	06.09.13	03.03.15	9.7	27.6	99.96	0.66	31 026	86.11	102.00	9.12	8.75	0.72	/Ba3/B+	Финансы		
Петрокоммерц БО-2	3 000 R	9.20	23.02.13	27.08.13	23.08.15	9.4	33.3				86.00	100.29				/Ba3/B+	Финансы		
Петрокоммерц БО-3	5 000 R	9.70	23.02.13	25.02.14	23.08.15	15.4	33.3	100.27	0.00	13 650	100.00	100.28	9.67	9.47	1.10	/Ba3/B+	Финансы		
Петрокоммерц-5	5 000 R	12.75	19.12.12	24.12.12	21.12.14	1.3	25.2				100.30	100.55				/Ba3/B+	Финансы		
ПИА АИЖК-1	688 R	6.94	15.11.12		15.02.39		315.3									/Ba1/	Финансы		
Полипласт-2	800 R	12.75	12.03.13		11.03.14		15.8	99.91	0.11	115	99.75	99.98		13.20	12.49	1.09		Хим. пром.	
ПочтаРос-01	7 000 R	8.25	26.03.13	28.03.14	22.03.16	16.4	40.2	99.90		114	99.90	100.15	8.49	8.17	1.20	BBB//	Потреб. усл.		
ПочтаРос-02	3 000 R	8.70	26.04.13	27.10.15	18.10.19	35.4	83.1									BBB//	Потреб. усл.		
ПочтаРос-03	3 000 R	8.70	26.04.13	27.10.15	18.10.19	35.4	83.1									BBB//	Потреб. усл.		
ПочтаРос-04	3 000 R	8.70	26.04.13	27.10.15	18.10.19	35.4	83.1									BBB//	Потреб. усл.		
ПраймФ-1	360 \$	9.00	30.11.12		29.05.15		30.4				100.00	101.00						Потреб. тов.	
ПробизнесБ 07	2 000 R	11.75	05.03.13	05.09.13	05.09.15	9.7	33.7				98.00	99.92				B-/B2/	Финансы		
ПромсвБ БО-2	5 000 R	8.75	20.02.13	28.02.13	18.02.15	3.5	27.2	100.05	(0.08)	50 000	99.95	100.08	8.65	8.58	0.25	BB-/Ba2/отзван	Финансы		
ПромсвБ БО-3	5 000 R	8.60	05.02.13		04.02.14		14.7	98.72	(0.26)	3 004	98.70	99.30		9.95	8.51	1.06	BB-/Ba2/отзван	Финансы	
ПромсвБ БО-4	5 000 R	8.75	20.02.13	28.02.13	18.02.15	3.5	27.2	100.00		49 895	99.91	100.08	8.85	8.58	0.25	BB-/Ba2/отзван	Финансы		
ПромсвБ БО-7	5 000 R	10.15	06.03.13	10.09.14	06.09.15	21.9	33.7	100.10	(0.05)	322	100.00	100.10	10.32	9.95	1.52	BB-/Ba2/отзван	Финансы		
ПромсвБ-13	5 000 R	12.25	07.02.13		01.02.18		62.6				99.00	101.70				BB-/Ba2/отзван	Финансы		
ПромсвБ-6	5 000 R	8.25	17.12.12		17.06.13		7.1	99.57	(0.10)	21 377	98.55	99.56		9.19	8.02	0.52	BB-/Ba2/отзван	Финансы	
ПрофМедиа-1	3 000 R	10.50	17.01.13	23.07.13	16.07.15	8.3	32.0	97.47		375	97.26	97.48	15.02	10.41	0.57	/B+	Медиа		
Разгуляй БО-16	3 000 R	12.00	08.05.13	14.11.12	07.05.14	0.0	17.7				98.31	98.59						Сельск. хоз.	
Разгуляй-5	2 000 R	0.00	24.04.13		23.10.13		11.3											Сельск. хоз.	
Райффайзен БО-7	5 000 R	7.50	28.11.12		27.11.13		12.4	99.80		580	99.60	99.80		7.85	7.27	0.91	BBB+/Ba3/BBB	Финансы	
Райффайзен-4	10 000 R	8.75	04.12.12		03.12.13		12.6	100.94	0.14	25	100.80	100.94		7.95	8.35	0.92	BBB+/Ba3/BBB	Финансы	
РГС Б-3	2 000 R	9.80	28.02.13	04.03.13	31.08.14	3.6	21.5	100.23		5 000	100.10	100.24	9.09	9.58	0.27	/B2/	Финансы		
РГС Б-4	3 000 R	8.75	30.12.12	03.07.13	03.07.15	7.6	31.6	99.11		4 000	99.10	99.35	10.47	8.55	0.55	/B2/	Финансы		
Ремтумаш-1	2 300 R	8.50	25.04.13		20.10.16		47.2											Машиностр. и пр.	
РенКап БО-2	2 000 R	12.90	09.02.13	16.08.13	09.08.15	9.0	32.8	100.10		2 002	100.10	100.57	13.08	12.46	0.62	B/B2/B	Финансы		
РенКап БО-3	3 000 R	9.90	05.02.13	12.08.13	05.08.14	8.9	20.7	98.52	(0.22)	53 848	98.10	98.29	12.40	9.78	0.62	B/B2/B	Финансы		
РЕСО-Гар 01	5 000 R	9.40	04.03.13	04.09.14	22.08.22	21.7	117.3	100.19	(0.01)	10 000	100.15	100.40	9.48	9.21	1.53	//BB+	Финансы		
РЕСО-Гар 02	5 000 R	8.70	26.03.13	27.09.13	13.09.22	10.4	118.0	100.07		2	99.50	100.07	8.78	8.59	0.77	//BB+	Финансы		
РЖД БО-1	15 000 R	9.40	05.12.12		05.12.12		0.7	100.14	(0.04)	325	100.12	100.14		7.01	9.02	0.06	BBB/Baa1/BBB	Транспорт	
РЖД-09	15 000 R	6.90	14.11.12		13.11.13		12.0											Транспорт	
РЖД-10	15 000 R	15.00	07.03.13		06.03.14		15.7	108.88	(0.10)	2 978	108.95	109.00		7.86	13.43	1.12	BBB/Baa1/BBB	Транспорт	
РЖД-11	15 000 R	7.80	21.11.12		18.11.15		36.1											Транспорт	
РЖД-12	15 000 R	0.10	22.11.12	26.11.12	16.05.19	0.4	78.0				99.85	100.15						Транспорт	
РЖД-13	15 000 R	0.10	07.03.13	12.03.13	06.03.14	3.9	15.7				99.75	100.05						Транспорт	
РЖД-14	15 000 R	7.85	09.04.13		07.04.15		28.7	99.94	0.16	302 280	99.70	99.95		8.03	7.80	2.05	BBB/Baa1/BBB	Транспорт	
РЖД-15	15 000 R	10.02	24.12.12	26.12.12	20.06.16	1.4	43.2	100.30	0.00	19 653	100.28	100.30	7.28	9.62	0.10	BBB/Baa1/BBB	Транспорт		
РЖД-16	15 000 R	7.90	10.12.12	07.06.16	05.06.17	42.8	54.7	99.20	(0.09)	400	99.29	99.30	8.33	7.70	2.83	BBB/Baa1/BBB	Транспорт		
РЖД-17	15 000 R	10.30	21.01.13	23.07.13	16.07.18	8.3	68.1				101.68	101.98						Транспорт	
РЖД-18	15 000 R	10.50	21.01.13	23.07.14	15.07.19	20.3	80.0	104.10	(0.13)	10 464	103.80	104.10		9.78				Транспорт	
РЖД-19	10 000 R	8.15	21.01.13	18.07.18	08.07.24	68.1	139.9				100.05	100.35						Транспорт	
РЖД-23	15 000 R	9.00	31.01.13	05.02.15	16.01.25	26.7	146.2	102.15		4 574	102.15	102.25	8.07	8.60	1.86	BBB/Baa1/BBB	Транспорт		
РЖД-32	10 000 R	8.95	18.01.13	13.07.22	25.06.32	116.0	235.5	100.00	0.00	25 998	99.94	100.01		8.70				Транспорт	
РизлПизинг	2 000 R	8.50	21.12.12		19.12.14		25.2											Финансы	
РК Казначей-1	3 000 R	10.50	23.11.12	28.11.12	20.11.15	0.5	36.2											Финансы	
РМБ-3	1 100 R	11.00	24.03.13		23.09.13		10.3				89.02	100.25						Финансы	
РМК-3	3 000 R	10.40	18.12.12	20.12.13	15.12.15	13.2	37.0				97.00	98.40						МГД	
РМК-4	5 000 R	9.00	06.12.12	10.06.14	02.06.16	18.8	42.6	90.47		409	91.50	91.77	16.79	9.53	1.22			МГД	
РосБанк БО-1	5 000 R	8.90	25.12.12		25.06.13		7.3				100.15	100.40						BBB+/Ba3/BBB-	Финансы
РосБанк БО-2	5 000 R	8.00	08.01.13		08.07.13		7.8				86.00	100.00						BBB+/Ba3/BBB-	Финансы
РосБанк БО-3	10 000 R	8.95	16.11.12	20.05.13	16.11.14	6.1	24.1											BBB+/Ba3/BBB-	Финансы
РосБанк БО-4	10 000 R	9.30	12.03.13	16.09.14	12.09.15	22.1	33.9	100.05		55 050	100.05	100.10	9.47	9.15	1.55	BBB+/Ba3/BBB-	Финансы		
РосБанк-А3	5 000 R	6.90	07.05.13		06.11.13		11.7	98.84	0.74	55 275	98.07	98.30		8.32	6.97	0.89	BBB+/Ba3/BBB-	Финансы	
РосБанк-А5	5 000 R	7.40	07.05.13		07.11.14		23.8	96.49	0.01	66 350	96.00	96.59		9.60	7.66	1.71	BBB+/Ba3/BBB-	Финансы	
РосВодКан-3	3 000 R	9.00	13.05.13	14.11.13	09.11.15	12.0	35.8	99.30	(0.18)	262	95.01	99.50	9.99	9.06	0.88	BB-//	Потреб. усл.		
РосгосСтрах-2	5 000 R	10.50	09.05.13	11.11.13	02.11.17	11.9	59.6	100.03	0.03	185	100.05	100.10	10.74	10.48	0.87			Финансы	
РосдорБанк-1	1 050 R	11.50	08.12.12	12.12.12	09.12.13	0.9	12.8				96.00	100.15						/B3/	Финансы
РосКап-03	3 000 R	10.80	26.04.13	29.10.13	28.10.15	11.5	35.4											B//	Финансы
Роснано-1	8 000 R	8.90	26.12.12		20.12.17		61.2				98.41	99.00						//BB+	Финансы
Роснано-2	10 000 R	8.90	26.12.12		20.12.17		61.2				98.40	99.00						//BB+	Финансы
Роснано-3	15 000 R	8.90	26.12.12		20.12.17		61.2	98.40	(0.75)	500	98.45	99.00		9.51	8.74	3.71	//BB+	Финансы	
Роснано-4	10 000 R	8.40	17.04.13		10.04.19		76.9											//BB+	Финансы
Роснано-5	10 000 R	8.40	17.04.13		10.04.19		76.9												

## Рынок рублевых облигаций

Выпуск	Объем, млн	Купон, %	Дата			Месяцев до		Цена	Изм.	Торговый объем, шт	Котировки		Доходность, %			Дюр, лет	Рейтинг F/M/S	Сектор	
			купона	оферты	погаш	офрт	погаш				покупка	продажа	офрт	погаш	текуц				
<b>КОРПОРАТИВНЫЕ РУБЛЕВЫЕ ОБЛИГАЦИИ</b>																			
PCXB-07	5 000 R	6.85	11.12.12	12.06.13	05.06.18	6.9	66.7	99.19		72 000	99.25	99.60	8.47		6.71	0.52	BBB/Baa1/	Финансы	
PCXB-08	5 000 R	10.10	22.11.12	26.11.12	14.11.19	0.4	84.0				100.09	100.10					BBB/Baa1/	Финансы	
PCXB-09	5 000 R	10.10	22.11.12	26.11.12	14.11.19	0.4	84.0	100.05	(0.02)	50 800	100.10	101.11	7.90		9.63	0.02	BBB/Baa1/	Финансы	
PCXB-10	5 000 R	9.00	06.02.13	08.02.13	29.01.20	2.8	86.5	100.34	0.09	77 419	100.35	100.40	7.57		8.76	0.22	BBB/Baa1/	Финансы	
PCXB-11	5 000 R	9.00	07.02.13	11.02.13	30.01.20	2.9	86.6	100.29	(0.01)	3 500	100.35	100.60	7.79		8.77	0.22	BBB/Baa1/	Финансы	
PCXB-12	5 000 R	7.70	10.01.13	13.07.15	01.07.21	31.9	103.6	98.00		32 637	97.75	98.20	8.73		7.65	2.19	BBB/Baa1/	Финансы	
PCXB-13	5 000 R	7.70	11.01.13	14.07.15	02.07.21	32.0	103.6	98.00		8 424	97.75	98.15	8.73		7.65	2.20	BBB/Baa1/	Финансы	
PCXB-14	10 000 R	7.70	08.01.13	08.07.15	29.06.21	31.8	103.5	97.87		121 060	97.75	97.95	8.80		7.66	2.19	BBB/Baa1/	Финансы	
PCXB-15	10 000 R	8.75	07.05.13	07.11.13	26.10.21	11.8	107.4	100.59	0.06	23 000	100.59	100.60	8.27		8.68	0.88	BBB/Baa1/	Финансы	
PCXB-16	10 000 R	8.55	15.04.13	15.04.15	04.04.22	29.0	112.7				100.17	100.18					BBB/Baa1/	Финансы	
PCXB-17	10 000 R	8.35	23.04.13	23.10.14	11.10.22	23.3	118.9										BBB/Baa1/	Финансы	
PCXB-18	5 000 R	8.35	25.04.13	27.10.14	13.10.22	23.4	119.0										BBB/Baa1/	Финансы	
РТК Лизинг БО-1	600 R	12.00	05.02.13		06.08.13		8.7				100.21	100.50						Финансы	
РТК-2	20 000 R	8.00	20.07.17	26.07.17	08.07.27	56.4	175.9											Финансы	
РТК-3	5 000 R	11.00	19.01.15	25.01.15	04.01.27	26.4	169.8											Финансы	
РТК-4	10 000 R	2.00	02.09.15	08.09.15	18.08.27	33.8	177.2											Финансы	
РусСтанд БО-1	5 000 R	9.40	10.05.13	16.11.12	07.11.14	0.1	23.8	100.08	(0.02)	729	100.02	100.07			9.38		B+/Ba3/B+	Финансы	
РусСтанд БО-2	5 000 R	9.00	26.03.13	02.04.13	24.03.15	4.6	28.3	100.19	(0.01)	900	99.00	100.21	8.59		8.88	0.34	B+/Ba3/B+	Финансы	
РусСтанд БО-6	5 000 R	9.40	03.05.13	11.11.13	03.05.15	11.9	29.6				100.34	100.35					B+/Ba3/B+	Финансы	
РУСАЛ Братск-7	15 000 R	8.30	28.02.13	03.03.14	22.02.18	15.6	63.3	92.93	(0.14)	484	92.80	92.95	15.00		8.77	1.07		МГД	
РУСАЛ Братск-8	15 000 R	8.50	15.04.13	15.04.15	05.04.21	29.0	100.7	88.27		597	87.61	88.43	14.94		9.56	1.92		МГД	
РусГидро-01	10 000 R	8.00	22.04.13	22.04.16	12.04.21	41.3	101.0	98.73		106 891	94.50	99.40	8.61		8.06	2.81	BB+/отзван/BB+	Электроэнерг.	
РусГидро-02	5 000 R	8.00	22.04.13	22.04.16	12.04.21	41.3	101.0	99.00		20 150	94.00	98.90	8.51		8.04	2.81	BB+/отзван/BB+	Электроэнерг.	
РусМоре БО-01	1 000 R	12.50	25.12.12	28.06.13	23.06.15	7.4	31.3				99.25	100.00						Потреб. тов.	
РусфинБ БО-01	4 000 R	7.15	04.01.13	09.07.13	04.07.14	7.8	19.6				98.70	99.00						BBB+/Ba1/отзван	
РусфинБ БО-03	4 000 R	10.00	02.05.13	05.11.14	02.11.15	23.7	35.6	100.35	0.00	270	100.23	100.35	10.04		9.94	1.66		BBB+/Ba1/отзван	
РусфинБ БО-2	4 000 R	8.75	06.03.13	10.09.13	06.03.15	9.9	27.7				99.45	99.99						BBB+/Ba1/отзван	
РусфинБ-08	2 000 R	9.25	18.03.13	23.09.13	14.09.15	10.3	34.0	100.05		5 000	100.00	100.45	9.37		9.11	0.75		BBB+/Ba1/отзван	
РусфинБ-09	2 000 R	9.25	19.03.13	24.09.13	15.09.15	10.3	34.0				100.00	100.50						BBB+/Ba1/отзван	
РусфинБ-10	2 000 R	7.90	14.05.13	19.11.13	10.11.15	12.2	35.9					99.00						BBB+/Ba1/отзван	
РусфинБ-11	2 000 R	7.90	14.11.12	20.11.13	11.11.15	12.2	35.9											BBB+/Ba1/отзван	
Сахатрнфг-2	2 500 R	12.20	25.01.13		26.07.13		8.4	98.70	0.00	24 775	98.61	99.00			14.64	11.92	0.58		Нефть и газ
СвязнойБ-01	2 000 R	14.25	07.02.13	14.08.13	06.08.15	9.0	32.7	99.83	0.03	6 773	99.81	99.85	14.93		13.76	0.61			Финансы
СвязьБ БО-01	5 000 R	9.00	01.05.13	06.11.13	01.11.15	11.7	35.6					100.00							BB/B1/BB
СвязьБ-3	5 000 R	8.50	20.12.12	24.12.12	09.12.21	1.3	108.9					100.45							BB/B1/BB
СвязьБ-4	5 000 R	8.75	24.04.13		13.04.22		113.0	100.00	(0.77)	1 000		101.00			8.71				BB/B1/BB
СвязьБ-5	5 000 R	9.50	18.04.13	20.04.15	07.04.22	29.2	112.8												BB/B1/BB
Северсталь БО-2	10 000 R	9.75	15.02.13		15.02.13		3.1	100.53	0.04	36 134	100.46	100.80			7.69	9.48	0.24		BB/Ba1/BB+
Северсталь БО-4	5 000 R	9.75	15.02.13		15.02.13		3.1				100.46	100.70							BB/Ba1/BB+
СЗКК-3	5 000 R	8.94	19.04.13	09.10.20 C	26.09.31	94.9	226.5												Строительство
СЗКК-4	5 000 R	8.94	19.04.13	09.10.20 C	26.09.31	94.9	226.5												Строительство
СибМетИнв-1	10 000 R	13.50	18.04.13	20.10.14	10.10.19	23.2	82.9	107.80		473	107.88	107.89	9.19		12.41	1.60			BB-/B1/B+
СибМетИнв-2	10 000 R	13.50	18.04.13	20.10.14	10.10.19	23.2	82.9				107.95	107.96							BB-/B1/B+
СИБУР X-5	30 000 R	8.00	15.03.13	18.03.13	13.03.15	4.1	27.9												BB/Ba2/
Синергия БО-1	3 000 R	9.50	04.04.13		03.10.13		10.6				100.03	100.20							B//
Синергия БО-3	2 000 R	11.00	05.12.12		03.06.15		30.6												B//
Синергия-3	2 500 R	8.00	18.02.13		18.08.14		21.1												B//
СистемаАФК-1	6 000 R	9.75	07.03.13		07.03.13		3.7	100.56		50 019		100.60			7.98	9.52	0.29		BB-/Ba3/BB
СистемаАФК-2	20 000 R	8.35	12.02.13		12.08.14		20.9	99.80	(0.15)	140 953	97.00	99.95			8.64	8.20	1.50		BB-/Ba3/BB
СистемаАФК-3	19 000 R	12.50	29.11.12	04.12.12	24.11.16	0.7	48.4	100.22		8 237	100.00	100.20	7.31		11.80	0.04			BB-/Ba3/BB
СистемаАФК-4	13 500 R	7.65	19.03.13		15.03.16		40.0	98.63	(0.24)	378	98.01	99.90			8.58	7.67	1.72		BB-/Ba3/BB
СистемаГалс-1	3 000 R	8.50	09.04.13		08.04.14		16.8												отзван/отзван/
СистемаГалс-2	2 000 R	8.50	16.04.13		15.04.14		17.0												отзван/отзван/
Ситроникс БО-1	2 000 R	12.00	18.12.12		18.06.13		7.1				100.10	100.25							B-/B3/
Ситроникс БО-2	3 000 R	12.00	08.04.13		07.10.13		10.8	100.14	0.05	9 338	100.11	100.25			12.15	11.84	0.78		B-/B3/
СКБ Б БО-3	3 000 R	9.50	27.11.12	31.05.13	26.11.13	6.5	12.4				99.60	100.20							B/B1/
СКБ Б БО-4	2 000 R	10.75	05.12.12	10.12.12	05.06.13	0.9	6.7				100.10	100.50							B/B1/
СКБ Б БО-5	2 000 R	10.00	11.04.13	15.10.13	10.04.14	11.0	16.8				99.90	100.30							B/B1/
СКБ Б БО-6	2 000 R	8.50	08.01.13	12.07.13	08.07.14	7.9	19.8	99.15	0.04	9 000	99.00	99.14	10.09		8.33	0.57			B/B1/
СМП Банк-1	3 000 R	10.25	27.11.12	30.11.12	23.05.17	0.5	54.3				100.00	100.15							/B3/
Соллерс БО-2	2 000 R	9.25	01.05.13		01.05.13		5.5	100.19	(0.61)	1 598	99.76	100.88			9.00	9.20	0.42		
Соллерс-2	3 000 R	12.50	16.01.13		17.07.13		8.1	101.88	(0.03)	1 865	101.85	102.35			9.73	11.80	0.59		
СПКазань-3	1 000 R	14.00	09.05.13	14.11.12	08.05.14	0.0	17.8				100.00								
СтрКред																			

## Рынок рублевых облигаций

Выпуск	Объем, млн	Купон, %	Дата			Месяцев до		Цена	Изм.	Торговый объем, шт	Котировки		Доходность, %			Дюр, лет	Рейтинг F/M/S	Сектор	
			купона	оферты	погаш	офрт	погаш				покупка	продажа	офрт	погаш	текуц				
<b>КОРПОРАТИВНЫЕ РУБЛЕВЫЕ ОБЛИГАЦИИ</b>																			
ТГК1-4	2 000 R	7.60	25.02.13		14.02.22		111.1										Электроэнерг.		
ТГК2 БО-1	5 000 R	9.00	19.03.13		17.09.13		10.1	80.07	(0.02)	11 827	80.00	80.39		42.53	11.05	0.57	ССС/	Электроэнерг.	
ТГК5-1	5 000 R	8.75	12.04.13	18.10.13	06.10.17	11.1	58.8	98.57		3 000	97.00	98.60	10.69		8.81	0.80		Электроэнерг.	
ТГК6-1	5 000 R	8.30	28.02.13	02.09.13	24.08.17	9.6	57.3	97.89		31 500	97.84	98.00	11.43		8.33	0.69		Электроэнерг.	
ТГК9-1	7 000 R	8.10	11.02.13	15.08.13	07.08.17	9.0	56.8	98.12	(0.30)	28 510	97.98	98.31	11.04		8.09	0.65		Электроэнерг.	
Теле2 СПб-1	5 000 R	8.40	21.12.12	22.06.16	11.06.21	43.3	102.9	96.75		25 000	96.01	97.19	9.71		8.39	2.79		Телеком	
Теле2 СПб-2	5 000 R	8.40	21.12.12	22.06.16	11.06.21	43.3	102.9	96.70		15 046	96.75	97.25	9.73		8.40	2.79		Телеком	
Теле2 СПб-3	3 000 R	8.40	21.12.12	22.06.16	11.06.21	43.3	102.9	96.75		24 934	96.75	97.10	9.71		8.39	2.79		Телеком	
Теле2 СПб-4	3 000 R	8.90	11.02.13	13.02.14	31.01.22	15.0	110.6	100.50		40	100.75	100.90	8.63		8.66	1.09		Телеком	
Теле2 СПб-5	4 000 R	8.90	11.02.13	13.02.14	31.01.22	15.0	110.6	100.50		25 000	100.75	101.50	8.63		8.66	1.09		Телеком	
Теле2-СПб-7	6 000 R	9.10	16.04.13	17.04.15	05.04.22	29.1	112.7	99.87	0.00	229 000	99.95	100.10	9.37		9.05	2.02		Телеком	
ТехНиколь БО-1	1 500 R	13.50	13.03.13		11.09.13		9.9											Строительство	
ТехНиколь БО-2	2 500 R	13.50	21.03.13		19.09.13		10.2											Строительство	
ТК Финанс БО-1	175 R	10.50	26.12.12		25.06.14		19.3											Транспорт	
ТК Финанс БО-2	175 R	10.50	26.12.12		25.06.14		19.3											Транспорт	
ТКБ-2	1 800 R	10.25	19.03.13	24.09.13	15.03.16	10.3	40.0				100.60						/B1/	Финансы	
ТКС Б БО-1	1 600 R	14.22	22.03.13		20.09.13		10.2				100.16	100.99					B/B2/	Финансы	
ТКС Б БО-2	1 500 R	16.50	27.11.12		26.11.13		12.4	102.57	(0.02)	2 295	102.57	102.68		14.21	14.98	0.81	B/B2/	Финансы	
ТКС Б БО-3	1 500 R	14.00	19.02.13		18.02.14		15.2	100.46	0.01	602	100.37	100.43		14.00	13.50	1.03	B/B2/	Финансы	
ТКС Б БО-4	1 500 R	13.25	18.04.13	22.04.13	16.04.15	5.2	29.0	100.39		2 417	100.40	100.45	12.60		13.08	0.38	B/B2/	Финансы	
ТКС Б БО-6	2 000 R	13.90	15.01.13	18.07.13	14.07.15	8.1	32.0	100.25	(0.24)	7 471	100.20	100.60	13.87		13.27	0.56	B/B2/	Финансы	
ТКС Б-2	1 400 R	20.00	26.01.13		28.07.13		8.4	104.67	(0.21)	5 967	104.01	104.22		13.15	18.08	0.58	B/B2/	Финансы	
ТМК БО-1	5 000 R	8.85	23.04.13		22.10.13		11.2	99.79		22 281	99.75	99.77		9.28	8.82	0.84	/B1/B+	МГД	
Трансаэро БО-1	2 500 R	12.50	05.03.13	05.09.13	03.03.15	9.7	27.6	99.68	(0.32)	3 661	99.68	99.96	13.28		12.25	0.69		Транспорт	
Трансаэро-1	3 000 R	12.50	24.04.13		23.10.13		11.3	99.94	(0.05)	717	99.93	99.98		12.94	12.42	0.81		Транспорт	
ТрансКонт-1	3 000 R	9.50	26.02.13		26.02.13		3.4	100.45	0.01	2 000	100.40	100.45		7.96	9.27	0.27	BB+/Ba3/	Транспорт	
ТрансКонт-2	3 000 R	8.80	06.12.12		04.06.15		30.6				100.31	100.81					BB+/Ba3/	Транспорт	
ТрансКредБ БО-1	5 000 R	7.80	17.11.12		17.11.13		12.1										/Ba3/BBB-	Финансы	
ТрансКредБ-5	3 000 R	7.90	10.02.13		12.08.13		8.9				99.55	100.30					/Ba3/BBB-	Финансы	
ТрансКредБ-6	4 000 R	8.25	18.04.13		17.04.14		17.1				99.15	100.09					/Ba3/BBB-	Финансы	
ТрансМашХ БО-1	3 000 R	6.50	24.01.13		23.01.14		14.3	95.90	0.00	12	95.90	96.00		10.48	6.64	1.04		Машиностр. и пр.	
Транснефть-1	35 000 R	9.75	20.05.13	20.05.15	13.05.19	30.1	77.9				100.00	105.00					/Ba1/BBB	Нефть и газ	
Транснефть-2	35 000 R	10.00	08.10.13	08.10.15	01.10.19	34.8	82.6										/Ba1/BBB	Нефть и газ	
Транснефть-3	65 000 R	10.40	25.09.13	26.09.15	18.09.19	34.4	82.2	105.75	(0.12)	7 190	105.45	106.00		9.71			/Ba1/BBB	Нефть и газ	
ТрансФинМ БО-08	2 000 R	10.50	05.02.13		04.08.15		32.6											Финансы	
ТрансФинМ БО-09	2 000 R	10.50	25.03.13		21.09.15		34.2											Финансы	
ТрансФинМ БО-10	2 000 R	10.50	25.03.13		21.09.15		34.2											Финансы	
ТрансФинМ БО-11	1 305 R	10.50	29.04.13		26.10.15		35.4											Финансы	
ТрансФинМ БО-12	500 R	8.50	27.02.13		27.08.14		21.4											Финансы	
ТрансФинМ БО-13	500 R	8.50	27.02.13		27.08.14		21.4											Финансы	
ТрансФинМ БО-14	500 R	10.50	28.02.13		27.08.15		33.4											Финансы	
ТрансФинМ-03	1 500 R	8.50	10.01.13		10.07.14		19.8											Финансы	
ТрансФинМ-04	250 R	9.50	05.12.12	14.12.12	03.12.14	1.0	24.6											Финансы	
ТрансФинМ-05	250 R	9.50	05.12.12	14.12.12	03.12.14	1.0	24.6											Финансы	
ТрансФинМ-06	500 R	9.50	05.12.12	14.12.12	03.12.14	1.0	24.6											Финансы	
ТрансФинМ-07	500 R	9.50	05.12.12	14.12.12	03.12.14	1.0	24.6											Финансы	
ТрансФинМ-08	300 R	9.50	06.12.12	17.12.12	03.12.15	1.1	36.6											Финансы	
ТрансФинМ-09	300 R	9.50	06.12.12	17.12.12	03.12.15	1.1	36.6											Финансы	
ТрансФинМ-10	500 R	9.50	06.12.12	17.12.12	03.12.15	1.1	36.6											Финансы	
ТрансФинМ-11	500 R	9.50	06.12.12	17.12.12	03.12.15	1.1	36.6											Финансы	
ТрансФинМ-15	1 000 R	8.50	28.02.13	22.08.16	16.08.21	45.3	105.1											Финансы	
ТрансФинМ-16	1 000 R	9.70	20.11.12	27.11.14	09.11.21	24.4	107.9											Финансы	
ТрансФинМ-17	1 000 R	9.70	27.11.12	04.12.14	16.11.21	24.7	108.1											Финансы	
УБРФР БО-01	2 000 R	12.50	02.04.13	07.10.13	29.09.15	10.8	34.5	100.14	0.04	7 110	100.12	100.29	12.67		12.31	0.76	//B	Финансы	
УБРФР-2	2 000 R	11.50	30.04.13	13.05.13	01.05.14	5.9	17.5	100.30		101 602	99.91	100.50	11.09		11.41	0.41	//B	Финансы	
УОМЗ-4	1 500 R	10.50	23.04.13	25.10.13	21.04.15	11.3	29.2				98.50	99.50					//B-	Машиностр. и пр.	
УпрОтх-01	1 000 R	11.00	25.12.12		15.06.22		115.1											Потреб. усл.	
УралВагонЗ-1	3 000 R	9.25	13.12.12	16.12.12	07.12.17	1.1	60.8				99.90	100.05						Машиностр. и пр.	
УралВагонЗ-2	3 000 R	8.95	26.02.13	30.08.13	20.02.18	9.5	63.3				99.40	99.65						Машиностр. и пр.	
Уралкалий БО-1	30 000 R	8.25	18.02.13		17.02.14		15.1											/Ba3/BBB-	Хим. пром.
Уралсиб ЛК БО-1	1 000 R	9.50	30.11.12		28.02.14		15.5				100.00	100.10						BB-/	Финансы
Уралсиб ЛК БО-2	2 000 R	11.50	14.01.13		12.01.15		25.9	101.60	0.00	1 365	101.50	101.60		11.09	11.22	1.74	BB-/	Финансы	
Уралсиб ЛК БО-3	1 001 R	9.50	29.01.13		29.10.13		11.5				100.20	100.25						BB-/	Финансы
Уралсиб ЛК БО-4	1 751 R	8.50	03.01.13		03.07.14		19.6				98.90	99.15						BB-/	Финансы
Уралсиб ЛК БО-5	2 250 R	11.50	07.02.13		05.02.15		26.7	100.85	(0.10)	11 840	100.75	100.90		11.18	11.39	1.03	BB-/	Финансы	
Уралсиб ЛК БО-6	2 250 R	11.50	12.02.13		10.02.15		26.9				100.00	101.00						BB-/	Финансы
Уралсиб ЛК БО-7	1 667 R	11.00	23.01.13		22.04.15		29.2</												

## Рынок рублевых облигаций

Выпуск	Объем, млн	Купон, %	Дата			Месяцев до		Цена	Изм.	Торговый объем, шт	Котировки		Доходность, %			Дюр, лет	Рейтинг F/M/S	Сектор
			кулона	оферты	погаш	офрт	погаш				покупка	продажа	офрт	погаш	текущ			
<b>КОРПОРАТИВНЫЕ РУБЛЕВЫЕ ОБЛИГАЦИИ</b>																		
ФСК ЕЭС-19	20 000 R	7.95	17.01.13	19.07.18	06.07.23	68.2	127.8				96.30	96.50				/Ваа2/BBB	Электроэнерг.	
ФСК ЕЭС-21	10 000 R	8.75	24.04.13	26.04.17	06.10.27	53.4	178.8									/Ваа2/BBB	Электроэнерг.	
ФСК ЕЭС-22	10 000 R	9.00	06.02.13	03.08.22	21.07.27	116.7	176.3	100.00		10 000	100.00	100.20		8.79		/Ваа2/BBB	Электроэнерг.	
ФСК ЕЭС-25	15 000 R	8.60	02.04.13	04.10.16	14.09.27	46.7	178.1	99.90	(0.14)	5 002	99.85	100.05	8.81	8.52	3.07	/Ваа2/BBB	Электроэнерг.	
ХКФБ БО-1	3 000 R	9.21	22.01.13		22.04.14		17.2	99.95		40 000	86.00			9.17		BB-/Ва3/отзван	Финансы	
ХКФБ БО-3	4 000 R	7.90	22.01.13	25.10.13	22.04.14	11.3	17.2	98.96		130 000			9.38	7.95	0.83	BB-/Ва3/отзван	Финансы	
ХКФБ-5	4 000 R	8.50	16.01.13		17.04.13		5.1	100.05	0.02	1 646	100.00	100.05		8.63	8.44	0.39	BB-/Ва3/отзван	Финансы
ХКФБ-6	5 000 R	7.75	11.12.12	14.12.12	10.06.14	1.0	18.8	99.99	0.06	56 000	99.99	100.09	8.06	7.65	0.07	BB-/Ва3/отзван	Финансы	
ХКФБ-7	5 000 R	9.75	24.01.13		23.04.15		29.3	100.04		14 073	99.85	100.00		10.09	9.70	1.99	BB-/Ва3/отзван	Финансы
ХМ Банк-2	3 000 R	9.25	12.12.12		12.06.13		6.9				100.05	100.55				/Ва3/отзван	Финансы	
Центри/инв БО-1	1 500 R	8.40	18.12.12	19.12.12	17.06.14	1.2	19.1				100.00	100.15				/Ва3/	Финансы	
Центри/инв БО-2	1 500 R	9.70	18.04.13	22.04.13	16.04.15	5.2	29.0	100.41	0.08	93 003	100.27	100.35	8.85	9.59	0.39	/Ва3/	Финансы	
Центри/инв БО-5	1 000 R	8.40	18.12.12	19.12.12	17.06.14	1.2	19.1				100.00	100.04				/Ва3/	Финансы	
Центри/инв-2	3 000 R	10.40	25.12.12	28.06.13	24.06.14	7.4	19.3	100.66	(0.02)	10 450	100.55	100.70	9.45	9.94	0.54	/Ва3/	Финансы	
Черкизово БО-3	3 000 R	8.25	10.05.13		08.11.13		11.8				98.01					/В2/	Потреб. тов.	
ЧТПЗ БО-1	5 000 R	12.50	04.12.12		04.12.12		0.7	100.05	(0.05)	30	100.03	100.20		11.61	11.84	0.05	/отзван/	МГД
ЧТПЗ-3	8 000 R	8.00	23.04.13		21.04.15		29.2									/отзван/	МГД	
ЭлемЛиз БО-01	1 000 R	13.50	06.12.12	12.09.13	03.09.15	9.9	33.6	100.02		1 410	90.00		14.16	13.17	0.67	/В-	Финансы	
ЭлемЛиз-2	700 R	1.00	06.12.12		04.09.14		21.7					91.72				/В-	Финансы	
Энел БО-15	4 000 R	8.50	18.12.12		18.06.13		7.1	100.54	0.04	9 517	100.31	100.50		7.67	8.18	0.53	/Ва3/	Электроэнерг.
Энел БО-18	5 000 R	7.10	26.12.12		25.06.14		19.3	98.00		150 000	98.00			8.62	7.05	1.39	/Ва3/	Электроэнерг.
ЭПЛ Даймонд НПК-1-	600 R	8.00	04.04.13		03.04.14		16.6											Потреб. тов.
Юникредит БО-1	5 000 R	9.00	12.12.12	16.12.13	10.12.14	13.1	24.9									BBB+/BBB	Финансы	
Юникредит БО-2	5 000 R	8.50	01.03.13	04.09.13	27.02.15	9.7	27.5	100.06	0.01	70 000	99.99	100.05	8.57	8.35	0.71	BBB+/BBB	Финансы	
Юникредит БО-3	5 000 R	8.50	06.03.13	09.09.13	04.03.15	9.8	27.6	100.04	0.01	150 003	99.90	100.07	8.59	8.36	0.73	BBB+/BBB	Финансы	
Юникредит БО-4	5 000 R	9.10	26.04.13	29.10.14	23.10.15	23.5	35.3	100.18	0.05	59 391	100.20	100.25	9.20	9.04	1.67	BBB+/BBB	Финансы	
Юникредит БО-5	5 000 R	9.10	30.04.13	31.10.14	27.10.15	23.5	35.4	100.14	(0.00)	245 002	100.20	100.30	9.22	9.06	1.68	BBB+/BBB	Финансы	
Юникредит-ИП	5 000 R	8.20	13.03.13		07.09.16		45.8									BBB+/BBB	Финансы	
Юникредит-4	10 000 R	8.75	14.05.13	16.11.12	10.11.15	0.1	35.9				96.00	100.05				BBB+/BBB	Финансы	
Юникредит-5	5 000 R	7.50	05.03.13	06.09.13	01.09.15	9.7	33.6	99.25		50 000	94.00	99.50	8.64	7.45	0.72	BBB+/BBB	Финансы	
ЮТЭирФ БО-1	1 500 R	12.50	25.12.12		26.03.13		4.3	100.95		10 525	100.70	100.94		10.15	12.18	0.32		Транспорт
ЮТЭирФ БО-16	1 000 R	8.71	27.11.12	03.06.13	26.05.15	6.6	30.3											Транспорт
ЮТЭирФ БО-2	1 500 R	12.50	25.12.12		26.03.13		4.3				100.51	101.40						Транспорт
ЮТЭирФ БО-3	1 500 R	9.45	20.12.12		19.12.13		13.2	102.35		77 500		102.50	7.40	9.11	0.97			Транспорт
ЮТЭирФ БО-4	1 500 R	9.00	26.12.12		26.03.14		16.3				95.02	97.00						Транспорт
ЮТЭирФ БО-5	1 500 R	9.00	26.12.12		26.03.14		16.3				95.01	98.00						Транспорт
ЮТЭирФ БО-6	1 500 R	10.00	23.01.13	30.04.13	22.04.15	5.5	29.2	99.40		97	99.40	100.00	11.89	10.00	0.39			Транспорт
ЮТЭирФ БО-7	1 500 R	10.00	23.01.13	30.04.13	22.04.15	5.5	29.2	99.85	0.85	1 000	99.65	100.00	10.74	9.96	0.40			Транспорт
ЮТЭирФ БО-8	1 500 R	10.00	27.11.12	02.12.13	26.05.15	12.6	30.3				98.30							Транспорт
ЮТЭир-Ф-5	1 500 R	9.50	24.01.13		21.07.16		44.2											Транспорт
ЯкЭнерго БО-1	3 000 R	8.25	05.03.13		03.09.13		9.6	99.91	0.01	54 278	99.96	100.05		8.52	8.13	0.72	BB//	Электроэнерг.

## Рынок рублевых облигаций

Выпуск	Объем, млн	Купон, %	Дата			Месяцев до		Цена	Изм.	Торговый объем, шт	Котировки		Доходность, %			Дюр, лет	Рейтинг F/M/S	Сектор
			купона	оферты	погаш	офрт	погаш				покупка	продажа	офрт	погаш	текущ			
<b>ГОСУДАРСТВЕННЫЕ И МУНИЦИПАЛЬНЫЕ ОБЛИГАЦИИ</b>																		
Беларусь-1	7 000 R	8.70	20.12.12		20.12.12	1.2	99.81	(0.04)	4 107	99.80	99.90		10.96	8.61	0.09	/B3/B-	Гос.	
БелгорОбл-6	5 000 R	8.00	12.02.13		08.08.17	56.8	100.90		1 000	86.00	100.80		8.87	7.93	2.08	/Ba1/	Муниц.	
ВолгОбл-09	1 400 R	7.75	05.12.12		04.06.14	18.6				97.00	100.24					BB-/отзван	Муниц.	
ВолгОбл-10	3 000 R	7.75	08.05.13		04.05.16	41.7				97.90	98.80					BB-/отзван	Муниц.	
ВолгОбл-11	5 000 R	8.99	01.02.13		28.05.17	54.4	99.50		20	99.50	100.00		9.14	9.01	2.07	BB-/отзван	Муниц.	
Волгоград-5	600 R	9.50	20.12.12		17.12.15	37.1										/Ba3/	Муниц.	
Волгоград-6	1 000 R	9.67	28.11.12		23.08.17	57.3				101.60						/Ba3/	Муниц.	
ВологОбл-1	2 510 R	10.65	19.12.12		14.12.16	49.0	102.90	(0.20)	25	100.07	103.23		9.69	10.19	2.04	отзван/Ba2/B+	Муниц.	
ИркОбл-31006	266 R	9.15	22.11.12		22.11.12	0.3	100.08		50	100.02	100.08		5.93	8.94	0.02	/BB	Муниц.	
Казань-7	1 700 R	8.75	19.12.12		17.12.14	25.1				86.00	100.50					B+//	Муниц.	
Казань-8	131 R	8.00	26.12.12		21.12.16	49.2				100.00						B+//	Муниц.	
КалужОбл-3	700 R	8.85	29.11.12		29.11.12	0.5										BB-/отзван	Муниц.	
КалужОбл-4	300 R	9.91	26.12.12		26.06.13	7.4				100.65	101.40					BB-/отзван	Муниц.	
КалужОбл-5	2 500 R	8.20	22.11.12		19.05.16	42.1				99.87						BB-/отзван	Муниц.	
Карелия-13	1 740 R	9.71	20.12.12		18.06.15	31.1	100.78		1 937	100.78	101.65		9.00	9.50	0.92	BB-//	Муниц.	
Карелия-14	1 000 R	9.99	30.11.12		30.11.16	48.6	101.80	(0.10)	8	101.45	101.70		8.95	9.40	1.50	BB-//	Муниц.	
Карелия-15	1 500 R	9.15	22.01.13		22.10.17	59.3				100.00	100.05					BB-//	Муниц.	
Коми-07	1 000 R	8.00	23.11.12		22.11.13	12.3				99.66	100.10					BB/Ba2/	Муниц.	
Коми-08	1 000 R	7.00	04.03.13		03.12.15	36.6					95.99					BB/Ba2/	Муниц.	
Коми-09	2 100 R	7.25	18.04.13		18.10.14	23.1	98.27		10 000	97.00	100.00		11.09	7.34	1.23	BB/Ba2/	Муниц.	
Коми-10	1 155 R	9.50	15.12.12		15.12.16	49.1										BB/Ba2/	Муниц.	
КострОбл-4	3 924 R	9.50	22.11.12		17.11.16	48.1	100.30	0.05	73 054	100.11	100.31		9.66	9.27	1.63	B+//	Муниц.	
Краснодар-1	1 100 R	8.50	02.01.13		03.07.13	7.6				99.95	100.10					/Ba2/	Муниц.	
Краснодар-2	550 R	9.00	09.05.13		05.11.15	35.7	99.80		160 000	99.50	100.05		9.30	9.01	2.07	/Ba2/	Муниц.	
Краснодкр-2	750 R	6.00	14.12.12		14.12.12	1.0	99.78	(0.02)	862	99.80	99.92		8.73	5.87	0.08	BB+Ba1/BB	Муниц.	
Краснодкр-3	4 000 R	8.05	27.03.13		27.09.14	22.4				99.50	99.98					BB+Ba1/BB	Муниц.	
КраснЯркр-5	9 000 R	9.50	04.12.12		29.11.16	48.5				101.00	101.35					BB+Ba2/BB+	Муниц.	
КраснЯркр-6	16 910 R	9.00	25.04.13		19.10.17	59.2	99.92	0.02	660 000	99.89	99.90		8.91	8.97	2.60	BB+Ba2/BB+	Муниц.	
ЛенОбл-3	1 300 R	12.00	07.12.12		05.12.14	24.7				100.20	106.05					BB/BB	Муниц.	
ЛилецОбл-6	375 R	8.98	05.12.12		05.06.13	6.7	100.70	0.20	400	100.16	100.50		7.81	8.58	0.50	отзван/отзван	Муниц.	
ЛилецОбл-7	1 110 R	9.00	30.11.12		26.05.17	54.4	100.71		310 828				8.86	8.59	2.00	отзван/отзван	Муниц.	
МарийЭл-6	1 500 R	9.21	13.01.13		04.10.15	34.7				86.00	100.10						Муниц.	
Москва-39	10 000 R	7.00	21.01.13		21.07.14	20.2				92.50	99.99					BBB/Baa1/BBB	Муниц.	
Москва-44	20 000 R	7.00	24.12.12		24.06.15	31.3	99.07	(0.10)	26 500	98.40	99.45		7.53	6.88	2.20	BBB/Baa1/BBB	Муниц.	
Москва-48	30 000 R	7.00	11.12.12		11.06.22	114.9				89.98	91.09					BBB/Baa1/BBB	Муниц.	
Москва-49	23 163 R	7.00	14.12.12		14.06.17	55.0				97.00	97.90					BBB/Baa1/BBB	Муниц.	
Москва-53	11 166 R	7.00	01.03.13		01.09.13	9.6	100.21		1 300	98.10	100.21		6.82	6.89	0.73	BBB/Baa1/BBB	Муниц.	
Москва-56	18 143 R	7.00	22.03.13		22.09.16	46.3	98.00	(0.11)	40 023	96.61	97.90		7.75	7.07	3.17	BBB/Baa1/BBB	Муниц.	
Москва-61	11 937 R	15.00	03.12.12		03.06.13	6.6				104.60	105.24					BBB/Baa1/BBB	Муниц.	
Москва-62	31 991 R	13.00	08.12.12		08.06.14	18.8	107.82	(0.83)	6 076	107.83	107.95		7.24	11.80	1.32	BBB/Baa1/BBB	Муниц.	
Москва-63	5 804 R	15.00	10.12.12		10.12.13	12.9	108.60		1 000	95.00	109.40		6.80	13.49	0.93	BBB/Baa1/BBB	Муниц.	
Москва-64	7 341 R	13.00	16.11.12		16.11.15	36.1										BBB/Baa1/BBB	Муниц.	
Москва-66	4 348 R	9.25	23.11.12		23.11.18	72.3				103.00	103.49					BBB/Baa1/BBB	Муниц.	
МосОбл-7	16 000 R	8.00	17.04.13		16.04.14	17.0	99.03		10 890	98.52	99.30		8.92	8.03	1.25	/Ba3/отзван	Муниц.	
МосОбл-8	4 750 R	9.00	11.12.12		11.06.13	6.9				100.25	101.00					/Ba3/отзван	Муниц.	
НижегорОбл-4	753 R	7.75	17.11.12		17.11.12	0.1										BB-//	Муниц.	
НижегорОбл-5	1 200 R	12.75	02.12.12		02.12.12	0.6	100.33	(0.02)	53	100.23	100.33		6.20	11.99	0.05	BB-//	Муниц.	
НижегорОбл-6	5 000 R	8.50	04.04.13		07.10.15	34.8				99.50	100.20					BB-//	Муниц.	
НижегорОбл-7	8 000 R	9.95	15.11.12		16.11.16	48.1										BB-//	Муниц.	
НижегорОбл-8	8 000 R	9.85	27.02.13		29.08.17	57.5	101.40	(0.02)	162 377	101.35	101.45		9.56	9.52	3.03	BB-//	Муниц.	
Новосибирск-05	2 000 R	8.44	06.02.13		06.09.17	57.8					100.64					/BB	Муниц.	
ОФЗ-25065	34 052 R	12.00	26.12.12		27.03.13	4.4	102.24	0.00	2 000	102.17	102.24		5.90	11.56	0.34	BBB/Baa1/BBB	Гос.	
ОФЗ-25068	44 817 R	12.00	20.02.13		20.08.14	21.2	108.80	(0.10)	5 000	108.80	109.25		6.74	10.76	1.51	BBB/Baa1/BBB	Гос.	
ОФЗ-25071	47 093 R	8.10	28.11.12		26.11.14	24.4	102.85	(0.04)	50 010	100.74	103.40		6.69	7.60	1.74	BBB/Baa1/BBB	Гос.	
ОФЗ-25072	128 711 R	7.15	23.01.13		23.01.13	2.3	100.22	(0.01)	101 340	100.22	100.24		6.04	6.98	0.18	BBB/Baa1/BBB	Гос.	
ОФЗ-25075	137 604 R	6.88	16.01.13		15.07.15	32.0	100.20		100 600	100.01	100.25		6.91	6.72	2.27	BBB/Baa1/BBB	Гос.	
ОФЗ-25076	136 261 R	7.10	14.03.13		13.03.14	15.9	100.71	0.01	278 975	100.72	100.90		6.63	6.97	1.20	BBB/Baa1/BBB	Гос.	
ОФЗ-25077	97 232 R	7.35	23.01.13		20.01.16	38.2	101.43	(0.09)	159 902	101.36	101.55		6.95	7.09	2.66	BBB/Baa1/BBB	Гос.	
ОФЗ-25078	99 736 R	6.70	06.02.13		06.02.13	2.8	100.16	(0.01)	364 200	100.15	100.19		6.03	6.57	0.22	BBB/Baa1/BBB	Гос.	
ОФЗ-25079	138 125 R	7.00	05.12.12		03.06.15	30.6	100.42	(0.16)	82 520	100.30	100.60		6.93	6.76	2.16	BBB/Baa1/BBB	Гос.	
ОФЗ-25080	116 512 R	7.40	24.04.13		19.04.17	53.2	101.68	(0.01)	301 150	101.65	101.72		7.07	7.25	3.60	BBB/Baa1/BBB	Гос.	
ОФЗ-26200	42 933 R	6.10	16.01.13		17.07.13	8.1	100.09		255 907	99.95	100.15		6.09	6.07	0.62	BBB/Baa1/BBB	Гос.	
ОФЗ-26201	20 863 R	6.55	16.01.13		16.10.13	11.0	100.36	(0.08)	323 750	100.30	100.42		6.28	6.49	0.85	BBB/Baa1/BBB	Гос.	
ОФЗ-26202	35 512 R	11.20	19.12.12		17.12.14	25.1				109.00	109.27					BBB/Baa1/BBB	Гос.	
ОФЗ-26203	139 560 R	6.90	06.02.13		03.08.16	44.6	99.98	0.02	699 660	99.90	100.00		7.02	6.78	3.07	BBB/Baa1/BBB	Гос.	
ОФЗ-26204	146 727 R	7.50	21.03.13		15.03.18	64.0	102.67	(0.04)	3 493 002	102.40	102.85		7.01	7.23	4.17	BBB/Baa1/BBB	Гос.	
ОФЗ-26205	149 183 R	7.60	24.04.13		14.04.21	101.0	102.24	(0.10)	2 619 002	102.20	102.3							

## Рынок рублевых облигаций

Выпуск	Объем, млн	Купон, %	Дата			Месяцев до		Цена	Изм.	Торговый объем, шт	Котировки		Доходность, %			Дюр, лет	Рейтинг F/M/S	Сектор	
			купона	оферты	погаш	офрт	погаш				покупка	продажа	офрт	погаш	текущ				
<b>ГОСУДАРСТВЕННЫЕ И МУНИЦИПАЛЬНЫЕ ОБЛИГАЦИИ</b>																			
ТверОбл-09	3 000 R	12.50	13.12.12		12.06.14		18.9				99.80	103.35				/B+	Муниц.		
ТверОбл-10	3 000 R	8.50	18.12.12		15.12.15		37.0	98.12	(0.18)	1 094	98.01	98.30				/B+	Муниц.		
Томск-3	560 R	10.13	24.12.12		23.06.14		19.3	100.00		470	100.00	100.34		10.26	9.99	1.00		Муниц.	
ТомскОбл-5	700 R	7.00	17.12.12		17.12.12		1.1				99.86	100.10				//BB-	Муниц.		
ТомскОбл-7	1 000 R	12.00	27.11.12		27.11.13		12.4				101.25	101.88				//BB-	Муниц.		
ТульскОбл-2	5 000 R	8.60	25.12.12		25.09.15		34.4	100.11		316 015	100.05	100.30		8.81	8.49	1.64		BB-/I	Муниц.
Удмуртия-4	2 000 R	8.60	25.11.12		25.11.15		36.4											BB+/Ba1/I	Муниц.
Удмуртия-5	2 000 R	10.15	29.11.12		24.11.16		48.4	103.25	(0.25)	2 400	103.25	103.55		8.99	9.41	2.21		BB+/Ba1/I	Муниц.
Уфа-1	750 R	9.00	25.12.12		24.12.13		13.3											//BB-	Муниц.
Хакасия-1	1 200 R	8.20	22.11.12		25.08.13		9.3	100.30		2 880	100.01	100.30		8.03	8.03	0.69		BB-/I	Муниц.
Хакасия-2	2 000 R	9.20	07.02.13		09.08.15		32.8				100.00	100.75						BB-/I	Муниц.
ХМАО-7	2 000 R	10.40	20.12.12		20.12.12		1.2				100.05	100.32						/Baa3/BBB	Муниц.
ХМАО-8	2 000 R	10.80	20.12.12		19.12.13		13.2				102.80	103.80						/Baa3/BBB	Муниц.
Чувашия-7	800 R	8.91	04.12.12		04.06.13		6.6					100.70						BB+/Ba2/I	Муниц.
Чувашия-8	1 000 R	7.75	13.12.12		15.06.14		19.0											BB+/Ba2/I	Муниц.
Чувашия-9	1 500 R	9.25	16.01.13		19.07.15		32.1				100.75	101.12						BB+/Ba2/I	Муниц.
Якутия-1	500 R	7.95	10.01.13		11.04.13		4.9				99.81	100.35						BBB-/отзван/BB	Муниц.
Якутия-10	2 500 R	8.77	15.11.12		17.05.17		54.1				100.10							BBB-/отзван/BB	Муниц.
Якутия-2	1 500 R	7.80	17.01.13		17.04.14		17.1	99.78		53 965	99.62	99.77		8.21	7.77	1.18		BBB-/отзван/BB	Муниц.
Якутия-3	2 500 R	7.95	22.11.12		20.05.16		42.2											BBB-/отзван/BB	Муниц.
Якутия-9	1 200 R	9.75	20.12.12		19.09.13		10.2	101.20		30 500	100.71	102.00		7.89	9.50	0.54		BBB-/отзван/BB	Муниц.
ЯрОбл-09	1 950 R	8.00	15.11.12		16.05.13		6.0											BB-/I	Муниц.
ЯрОбл-10	3 000 R	7.75	15.01.13		15.04.14		17.0	99.70		1	99.00	99.70		8.07	7.73	1.02		BB-/I	Муниц.
ЯрОбл-11	3 000 R	9.10	23.11.12		21.08.15		33.2	100.74	(0.16)	102 001	100.55	100.85		8.81	8.86	1.96		BB-/I	Муниц.

## Рынок еврооблигаций

Выпуск	Объем, млн	Купон, %	Дата			Месяцев до		Цена	Изм.	Торговый объем, шт	Котировки		Доходность, %			Дюр, лет	Рейтинг F/M/S	Сектор
			купона	оферты	погаш	офрт	погаш				покупка	продажа	офрт	погаш	текуц			
<b>ЕВРООБЛИГАЦИИ</b>																		
AFK Sistema '19	500 \$	6.95	17.11.12		17.05.19	78.1	104.75	(0.44)			104.38	105.13		6.06	6.43	5.06	BB-/Ba3/BB	Телеком
AkBars '12	280 \$	10.25	03.12.12		03.12.12	0.6	100.50	0.00			99.33	101.67		1.19	9.76	0.06	BB/B1/	Финансы
AkBars '15	500 \$	8.75	19.05.13		19.11.15	36.2	99.92				99.76	100.07		8.73	8.47	2.61	BB-/B1/	Финансы
AkBars '22	600 \$	8.00	13.01.13		13.07.22	116.0											BB-/B1/	Финансы
AlfaBank '13	400 \$	9.25	24.12.12		24.06.13	7.3	104.18	(0.01)			103.93	104.43		2.35	8.58	0.59	BBB-/Ba1/BB	Финансы
AlfaBank '15	600 \$	8.00	18.03.13		18.03.15	28.1	108.17	(0.06)			107.88	108.46		4.30	7.31	2.13	BBB-/Ba1/BB	Финансы
AlfaBank '17 02	300 \$	6.30	22.02.13		22.02.17	51.3	99.22	(0.31)			98.78	99.67		6.51	6.26	3.64	BB+/Ba2/B+	Финансы
AlfaBank '17 09	1 000 \$	7.88	25.03.13		25.09.17	58.4	110.63	(0.41)			108.80	109.44		5.70	7.15	4.02	BBB-/Ba1/BB	Финансы
AlfaBank '19	750 \$	7.50	26.03.13		26.09.19	82.4	103.17	(0.10)			102.79	103.56		6.91	7.20	5.28	BBB-/Ba1/BB	Финансы
AlfaBank '21	1 000 \$	7.75	28.04.13		28.04.21	101.5	108.83	(0.21)			108.44	109.21		6.38	7.10	6.24	BBB-/Ba1/BB	Финансы
AllianceOil '14	300 \$	7.25	16.01.13		16.07.14	20.0	100.05	(0.28)			99.65	100.44		7.22	7.21	1.56	B+/B+	Нефть и газ
AllianceOil '15	350 \$	9.88	11.03.13		11.03.15	27.8	106.97	(0.29)			106.46	107.48		6.59	9.09	2.05	B+/B+	Нефть и газ
Alosa '14	500 \$	8.88	17.11.12		17.11.14	24.1	110.63	(0.16)			110.36	110.90		3.36	7.72	1.79	B+/Ba3/BB-	МГД
Alosa '20	1 000 \$	7.75	03.05.13		03.11.20	95.7	113.60	(0.30)			113.20	114.00		5.61	6.85	6.04	BB-/Ba3/BB-	МГД
BoM '13 CHF	350 F	4.50	10.09.13		10.09.13	9.9	101.56	(0.01)			101.38	101.75		2.55	4.40	0.80	BBB-/Ba2/	Финансы
BoM '13 SGD	150 S\$	4.25	01.02.13		01.02.13	2.6											BBB-/Ba2/	Финансы
BoM '13 USD	500 \$	7.34	13.05.13		13.05.13	5.9	102.63	(0.06)			102.49	102.76		2.03	7.15	0.49	BBB/Ba2/	Финансы
BoM '15 03	750 \$	6.70	11.03.13		11.03.15	27.8	106.83	(0.08)			106.51	107.16		3.61	6.20	2.14	BBB/Ba2/	Финансы
BoM '15 11	300 \$	5.97	25.11.12		25.11.15	36.4	103.35	(0.05)			102.95	103.75		4.77	5.62	2.69	BBB-/Ba3/	Финансы
BoM '17	400 \$	6.02	10.05.13		10.05.17	53.9	101.05	(0.10)			100.58	101.51		5.75	5.95	3.89	BBB-/Ba3/	Финансы
BrunswickRail '17	600 \$	6.50	01.05.13		01.11.17	59.6	102.00	(0.01)			101.66	102.33		6.03	6.36	4.20	/Ba3/BB-	Транспорт
CreditEurB '13	300 \$	7.75	20.11.12		20.05.13	6.1											BB-/Ba3/	Финансы
CreditEurB '19	250 \$	8.50	15.05.13		15.11.19	84.1	101.34				100.94	101.75		8.23	8.30	5.22	BB-/Ba3/	Финансы
EurDevBank '14	500 \$	7.38	29.03.13		29.09.14	22.5	109.56	(0.04)			109.25	109.88		2.15	6.68	1.76	BBB/A3/BBB	Финансы
EurDevBank '22	500 \$	4.77	20.03.13		20.09.22	118.3	103.29	(0.02)			102.97	103.62		4.35	4.58	7.79	BBB/A3/BBB	Финансы
Evrax '13	1 300 \$	8.88	24.04.13		24.04.13	5.3	102.75	(0.06)			102.50	103.00		2.65	8.60	0.44	BB/B2/B+	МГД
Evrax '15	750 \$	8.25	10.05.13		10.11.15	35.9	107.95	(0.20)			107.58	108.32		5.34	7.64	2.65	BB-/B2/B+	МГД
Evrax '17	600 \$	7.40	24.04.13		24.04.17	53.3	102.72	(0.44)			102.40	103.04		6.68	7.18	3.74	BB-/B1/B+	МГД
Evrax '18 6.75%	850 \$	6.75	27.04.13		27.04.18	65.4	99.81	(0.35)			99.51	100.11		6.79	6.74	4.49	BB-/B2/B+	МГД
Evrax '18 9.5%	550 \$	9.50	24.04.13		24.04.18	65.3	111.59	(0.36)			111.19	111.99		6.91	8.48	4.28	BB/B2/B+	МГД
Gazp '12 EUR	1 000 €	4.56	09.12.12		09.12.12	0.8	100.22	(0.08)			100.05	100.39		1.52	4.46	0.07	BBB/Baa1/BBB	Нефть и газ
Gazp '12 JPY	30 000 ¥	2.89	15.11.12		15.11.12	0.0	100.00	(0.15)			99.93	100.08		1.97	2.85	0.01	BBB/Baa1/BBB	Нефть и газ
Gazp '13 4.505%	122 \$	4.51	18.01.13		22.07.13	8.2											BBB/Baa1/BBB	Нефть и газ
Gazp '13 5.625%	646 \$	5.63	21.01.13		22.07.13	8.2	101.79	(0.04)			101.31	102.26		2.98	5.46	0.67	BB+/Baa1/BBB	Нефть и газ
Gazp '13 6.58%	800 £	6.58	30.04.13		31.10.13	11.5	104.35	0.01			104.10	104.60		2.01	6.29	0.93	BBB/Baa1/BBB	Нефть и газ
Gazp '13 7.343%	400 \$	7.34	11.04.13		11.04.13	4.9	102.51	0.07			102.25	102.77		1.20	7.12	0.41	BBB/Baa1/BBB	Нефть и газ
Gazp '13 7.51%	500 \$	7.51	31.01.13		31.07.13	8.5	104.38	0.04			104.07	104.68		1.32	6.96	0.69	BBB/Baa1/BBB	Нефть и газ
Gazp '13 9.625%	1 750 \$	9.63	01.03.13		01.03.13	3.5	102.43	(0.07)			102.27	102.59		1.46	9.22	0.30	BBB/Baa1/BB-	Нефть и газ
Gazp '14 02	780 €	5.03	25.02.13		25.02.14	15.4	104.76	(0.02)			104.40	105.13		1.26	4.64	1.22	BBB/Baa1/BBB	Нефть и газ
Gazp '14 03	500 \$	10.50	11.12.12		08.03.14	15.7	110.35	(0.03)			110.14	110.56		2.50	9.36	1.23	BBB/Baa1/BBB	Нефть и газ
Gazp '14 07	1 250 \$	8.13	31.01.13		31.07.14	20.5	109.54	(0.02)			109.32	109.76		2.40	7.17	1.59	BBB/Baa1/BBB	Нефть и газ
Gazp '14 10	700 €	5.36	31.10.13		31.10.14	23.5	107.14	0.03			106.84	107.43		1.64	4.98	1.89	BBB/Baa1/BBB	Нефть и газ
Gazp '15 02	850 €	8.13	04.02.13		04.02.15	26.7	113.29	(0.01)			112.95	113.63		1.96	6.79	1.98	BBB/Baa1/BBB	Нефть и газ
Gazp '15 06	1 000 €	5.88	20.05.13		01.06.15	30.5	109.28	(0.01)			108.94	109.61		2.07	5.41	2.34	BBB/Baa1/BB-	Нефть и газ
Gazp '15 11	1 000 \$	5.09	29.11.12		29.11.15	36.5	107.19	(0.07)			106.89	107.49		2.62	4.65	2.77	BBB/Baa1/BBB	Нефть и газ
Gazp '16	1 350 \$	6.21	22.11.12		22.11.16	48.3	111.88	(0.15)			111.56	112.20		3.05	5.41	3.50	BBB/Baa1/BBB	Нефть и газ
Gazp '16 4.95%	1 000 \$	4.95	23.11.12		23.05.16	42.3	107.01	(0.10)			106.72	107.29		2.85	4.53	3.17	BBB/Baa1/BBB	Нефть и газ
Gazp '17	1 400 €	3.76	15.03.13		15.03.17	52.0	104.21	0.00			103.93	104.49		2.71	3.56	3.94	BBB/Baa1/BBB	Нефть и газ
Gazp '17 03	500 €	5.14	22.03.13		22.03.17	52.2	109.59	(0.01)			109.22	109.95		2.77	4.55	3.81	BBB/Baa1/BBB	Нефть и газ
Gazp '17 11	500 €	5.44	07.03.13		02.11.17	59.6	111.82	(0.02)			111.44	112.19		2.90	4.66	4.33	BBB/Baa1/BBB	Нефть и газ
Gazp '18 EUR	1 200 €	6.61	13.02.13		13.02.18	63.0	117.45	0.03			117.00	117.89		3.01	5.55	4.39	BBB/Baa1/BBB	Нефть и газ
Gazp '18 USD	1 100 \$	8.15	11.04.13		11.04.18	64.9	122.37	(0.42)			121.99	122.75		3.56	6.62	4.48	BBB/Baa1/BBB	Нефть и газ
Gazp '19	2 250 \$	9.25	23.04.13		23.04.19	77.3	130.86	(0.35)			130.52	131.21		3.80	7.04	5.09	BBB/Baa1/BBB	Нефть и газ
Gazp '20	400 \$	7.20	01.02.13		01.02.20	86.6	111.46	(0.06)			111.10	111.81		3.35	6.34	2.88	A-/Baa1/BBB	Нефть и газ
Gazp '21 5.99%	600 \$	6.00	23.01.13		23.01.21	98.4	113.14	(0.22)			112.79	113.50		4.09	5.22	6.47	BBB/Baa1/BBB	Нефть и газ
Gazp '22	1 300 \$	6.51	07.03.13		07.03.22	111.8	117.50	(0.29)			117.14	117.86		4.22	5.48	7.10	BBB/Baa1/BBB	Нефть и газ
Gazp '22	1 000 \$	4.95	19.01.13		19.07.22	116.2	105.79	(0.29)			105.46	106.13		4.21	4.61	7.60	BBB/Baa1/BBB	Нефть и газ
Gazp '34	1 200 \$	8.63	28.04.13	28.04.14	28.04.34	17.4	257.6	(0.47)			141.35	142.35		5.33	6.07	11.51	BBB/Baa1/BBB-	Нефть и газ
Gazp '37	1 250 \$	7.29	16.02.13		16.08.37	297.2	127.82	(0.58)			127.32	128.32		5.26	5.62	12.71	BBB/Baa1/BBB	Нефть и газ
Gazprombank '13	500 \$	7.93	20.12.12		28.06.13	7.4	103.75	0.00			103.54	103.96		1.65	7.77	0.60	/Baa3/BB	Финансы
Gazprombank '13 CHF	420 F	4.38	09.12.12		09.12.13	12.8	102.57	(0.02)			102.36	102.78		1.93	4.10	1.01	/Baa3/BB+	Финансы
Gazprombank '14	1 000 \$																	

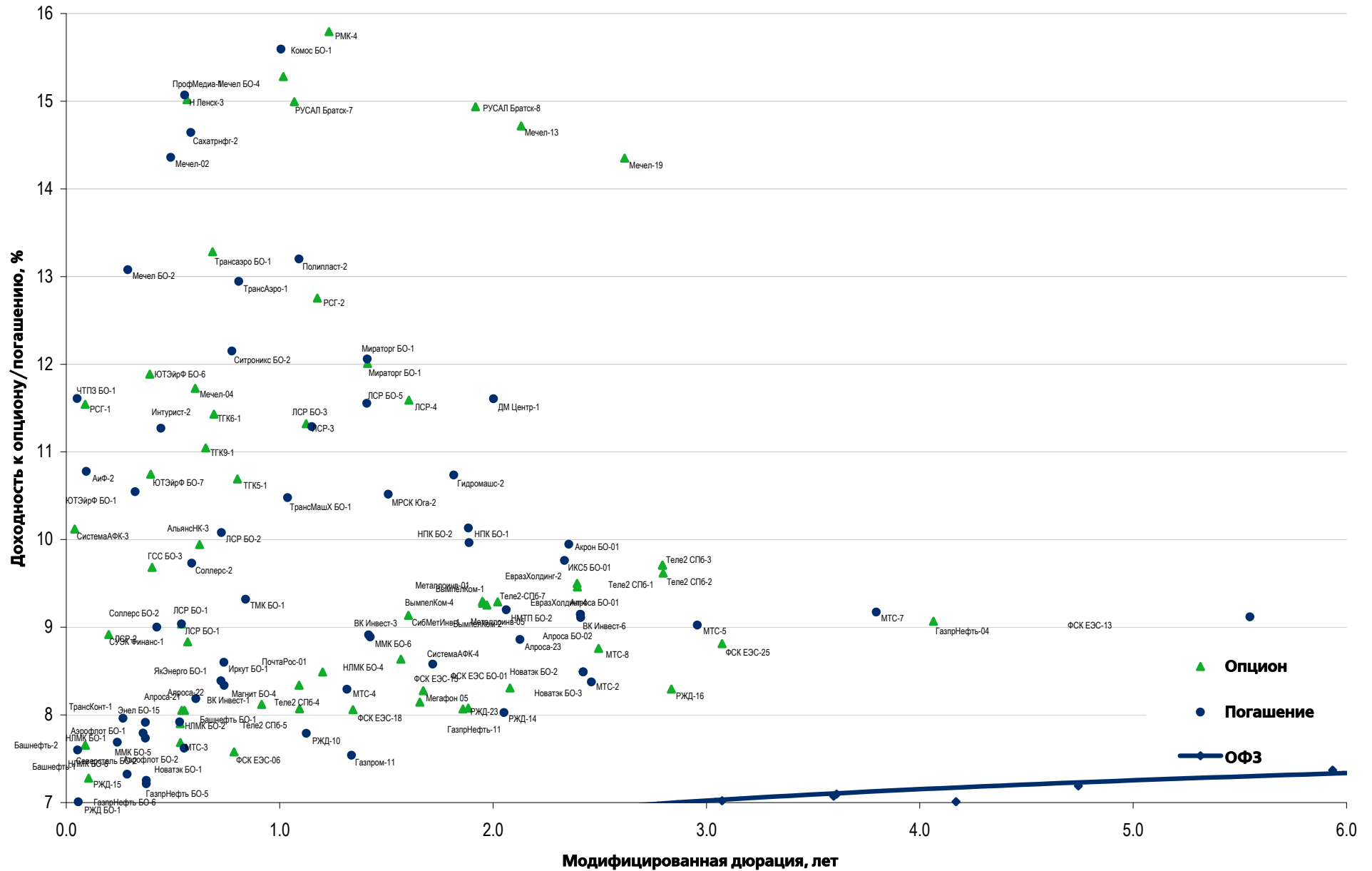
## Рынок еврооблигаций

Выпуск	Объем, млн	Купон, %	Дата			Месяцев до		Цена	Изм.	Торговый объем, шт	Котировки		Доходность, %			Дюр, лет	Рейтинг F/M/S	Сектор
			купона	оферты	погаш	офрт	погаш				покупка	продажа	офрт	погаш	текуц			
<b>ЕВРООБЛИГАЦИИ</b>																		
MBRD '16	60 \$	7.93	10.03.13		10.03.16	39.8	94.54				93.00	96.09		9.89	8.27	2.80	V+/B2/	Финансы
MCB '14	200 \$	8.25	05.02.13		05.08.14	20.7											V+/B1/B+	Финансы
Metallolinv '16	750 \$	6.50	21.01.13		21.07.16	44.2	102.11	(0.15)			101.75	102.49		5.85	6.24	3.19	BB-/Ba3/BB-	МГД
Moscow '16	408 €	5.06	20.10.13		20.10.16	47.2	107.64	(0.13)			107.33	107.94		3.05	4.76	3.56	BBB/Baa1/BBB	Муниц.
MTS '20	750 \$	8.63	22.12.12		22.06.20	91.3	124.52	(0.39)			124.00	125.04		4.75	6.74	5.66	BB+/Ba2/BB	Телеком
NKNH '15	160 \$	8.50	22.12.12		22.12.15	37.2	101.75	0.00			99.42	104.08		7.29	8.09	1.41	V+/B1/	Хим. пром.
NLMK '19	500 \$	4.95	26.03.13		26.09.19	82.4	99.69	(0.17)			99.36	100.01		5.00	4.93	5.72	BBB-/Baa3/BBB-	МГД
NOMOS '12	200 \$	9.25	17.12.12		17.12.12	1.1	100.68	(0.00)			100.49	100.88		1.92	8.86	0.09	BB/Ba3/	Финансы
NOMOS '13	400 \$	6.50	21.04.13		21.10.13	11.2	101.83	(0.18)			101.51	102.15		4.48	6.36	0.90	BB/Ba3/	Финансы
NOMOS '15	350 \$	8.75	21.04.13		21.10.15	35.2	104.45	(0.30)			104.16	104.74		7.04	8.33	2.56	BB-/B1/	Финансы
NOMOS '19	500 \$	10.00	26.04.13		26.04.19	77.4	100.16	(0.23)			99.83	100.48		9.96	9.94	4.65	BB/Ba3/	Финансы
Novatek '16	600 \$	5.33	03.02.13		03.02.16	38.7	106.65	(0.14)			106.35	106.95		3.14	4.93	2.93	BBB-/Baa3/BBB-	Нефть и газ
Novatek '21	650 \$	6.60	03.02.13		03.02.21	98.7	116.61	(0.28)			116.24	116.97		4.19	5.58	6.39	BBB-/Baa3/BBB-	Нефть и газ
PromSvyazB '13	150 \$	10.75	15.01.13		15.07.13	8.0	104.88	(0.12)			104.48	105.27		3.34	9.92	0.64	BB-/Ba2/BB-	Финансы
PromSvyazB '14	500 \$	6.20	25.04.13		25.04.14	17.3	100.84	(0.03)			100.59	101.10		5.58	6.13	1.37	BB-/Ba2/отзван	Финансы
PromSvyazB '15	200 \$	12.75	27.11.12		27.05.15	30.4	111.58	0.53			110.59	112.57		7.64	10.86	2.07	V+/Ba3/отзван	Финансы
PromSvyazB '16	200 \$	11.25	08.01.13		08.07.16	43.8	107.16	(0.02)			106.82	107.50		8.90	10.13	2.88	V+/Ba3/отзван	Финансы
PromSvyazB '17	400 \$	8.50	25.04.13		25.04.17	53.4	100.80	(0.02)			100.47	101.14		8.28	8.40	3.63	BB-/Ba2/отзван	Финансы
PromSvyazB '18	100 \$	12.50	31.01.13	31.01.13 C	31.01.18	2.6	62.6	101.92	(0.35)		101.30	102.54	3.30	11.97	11.70	0.21	V+/Ba3/В	Финансы
PromSvyazB '19	400 \$	10.20	06.05.13		06.11.19	83.8	100.04	0.04			99.68	100.39		10.19	10.18	4.90	V+/Ba3/отзван	Финансы
Raspadskaya '17	400 \$	7.75	27.04.13		27.04.17	53.4	103.91	(0.18)			103.45	104.37		6.72	7.43	3.73	V+/B1/	МГД
RBCIRU '15	140 \$	7.00	06.05.13		06.05.15	29.7											//отзван	Медиа
RBCIRU '18	140 \$	6.00	06.05.13		06.05.18	65.7											//отзван	Медиа
Renaissance '16	325 \$	11.00	21.04.13	22.04.14	21.04.16	41.2	81.50	(0.00)			80.00	82.99	22.68	18.50	13.39	1.59	B/B2/В	Финансы
RenCap '13	250 \$	13.00	01.04.13		01.04.13	4.5											V-/B2/В	Финансы
RSHB '13	30 000 R	7.50	25.03.13		25.03.13	4.3	100.32	(0.15)			100.16	100.49		6.56	7.40	0.36	BBB/Baa1/	Финансы
RSHB '13	700 \$	7.18	16.11.12		16.05.13	6.0	102.89	(0.15)			102.67	103.11		1.45	6.74	0.49	BBB/Baa1/	Финансы
RSHB '14 01	750 \$	7.13	14.01.13		14.01.14	14.0	106.05	(0.07)			105.81	106.28		1.87	6.57	1.11	BBB/Baa1/	Финансы
RSHB '14 06	1 000 \$	9.00	11.12.12		11.06.14	18.9	110.77	(0.10)			110.50	111.03		2.03	7.86	1.45	BBB/Baa1/	Финансы
RSHB '15	450 F	3.13	17.08.13		17.08.15	33.1	102.22	(0.33)			101.88	102.57		2.28	3.03	2.61	BBB/Baa1/	Финансы
RSHB '16 03	20 000 R	8.70	17.03.13		17.03.16	40.1	102.14	(0.17)			101.84	102.43		7.95	8.41	2.83	BBB/Baa1/	Финансы
RSHB '17 5.298%	800 \$	5.30	27.12.12		27.12.17	61.4	106.79	(0.37)			106.51	107.08		3.82	4.87	4.41	BBB/Baa1/	Финансы
RSHB '17 6.299%	1 250 \$	6.30	15.11.12		15.05.17	54.0	110.62	(0.26)			110.27	110.96		3.72	5.54	3.84	BBB/Baa1/	Финансы
RSHB '17 8.625%	20 000 R	8.63	17.02.13		17.02.17	51.2	102.05	(0.41)			101.73	102.36		8.04	8.28	3.45	BBB/Baa1/	Финансы
RSHB '18	1 000 \$	7.75	29.11.12		29.05.18	66.5	119.30	(0.56)			118.91	119.69		3.85	6.31	4.48	BBB/Baa1/	Финансы
RSHB '21	800 \$	6.00	03.12.12	03.06.16 C	03.06.21	42.6	102.7	105.42	(0.24)		105.07	105.77	4.34		5.55	3.12	BBB-/Baa2/	Финансы
RusHydro '15	20 000 R	7.88	28.04.13		28.10.15	35.4	98.58	(0.07)			98.35	98.80		8.43	7.96	2.58	BB+/отзван/BB+	Электроэнерг.
Russia '15	2 000 \$	3.63	29.04.13		29.04.15	29.5	106.22	0.01			106.00	106.43		1.06	3.41	2.36	BBB/Baa1/BBB	Гос.
Russia '17	2 000 \$	3.25	04.04.13		04.04.17	52.7	106.30	0.05			106.11	106.50		1.75	3.05	4.09	BBB/Baa1/BBB	Гос.
Russia '18 RUB	90 000 R	7.85	10.03.13		10.03.18	63.8	107.36	0.09			107.22	107.50		6.20	7.22	4.40	BBB/Baa1/BBB+	Гос.
Russia '18 USD	3 466 \$	11.00	24.01.13		24.07.18	68.3	147.90	0.00			147.38	148.41		2.05	7.27	4.50	BBB/Baa1/BBB	Гос.
Russia '20	3 500 \$	5.00	29.04.13		29.04.20	89.5	116.52	0.08			116.28	116.77		2.55	4.28	6.33	BBB/Baa1/BBB	Гос.
Russia '22	2 000 \$	4.50	04.04.13		04.04.22	112.7	112.58	(0.04)			112.35	112.82		2.96	3.98	7.73	BBB/Baa1/BBB	Гос.
Russia '28	2 500 \$	12.75	24.12.12		24.06.28	187.4	199.00	0.50			198.42	199.58		4.10	6.25	9.06	BBB/Baa1/BBB	Гос.
Russia '30	16 444 \$	7.50	31.03.13		31.03.30	208.6	126.63	0.02			126.51	126.75		2.87	5.85	5.42	BBB/Baa1/BBB	Гос.
Russia '42	3 000 \$	5.63	04.04.13		04.04.42	352.9	122.04	0.48			121.73	122.35		4.30	4.59	15.64	BBB/Baa1/BBB	Гос.
RusStandB '15	200 \$	7.73	16.12.12		16.12.15	37.1	97.98	(0.04)			96.86	99.10		8.48	7.64	2.61	V+/Ba2/B+	Финансы
RusStandB '16	200 \$	7.75	01.12.12		01.12.16	48.6	95.83	(0.09)			95.20	96.45		8.81	7.62	3.29	V+/Ba3/B+	Финансы
RusStandB '17 9.25%	350 \$	9.25	11.01.13	11.07.15	11.07.17	55.9	102.04	(0.04)			101.67	102.40	8.37	8.70	8.79	2.26	V+/Ba3/B+	Финансы
RusStandB '18	200 \$	10.75	10.04.13		10.04.18	64.9	101.79	(0.19)			101.33	102.24		10.31	10.46	4.01	V+/Ba3/B+	Финансы
RZD '17	1 500 \$	5.74	03.04.13		03.04.17	52.6	110.98	(0.14)			110.64	111.32		3.05	5.14	3.89	BBB/Baa1/BBB	Транспорт
RZD '19	25 000 R	8.30	02.04.13		02.04.19	76.6	101.51	(0.08)			101.26	101.76		7.99	8.10	4.86	BBB/Baa1/BBB	Транспорт
RZD '22	1 000 \$	5.70	05.04.13		05.04.22	112.7	111.46	(0.30)			111.14	111.77		4.21	5.09	7.33	BBB/Baa1/BBB	Транспорт
RZD '31 GBP	650 £	7.49	25.03.13		25.03.31	220.4	121.67	(0.55)			120.47	122.86		5.58	6.10	10.65	BBB/Baa1/BBB	Транспорт
Sberbank '13 05	500 \$	6.48	15.11.12		15.05.13	6.0	102.68	(0.05)			102.53	102.83		1.14	6.12	0.49	BBB/A3/	Финансы
Sberbank '13 07	500 \$	6.47	02.01.13		02.07.13	7.6	103.23	(0.01)			103.00	103.46		1.35	6.13	0.62	BBB/A3/	Финансы
Sberbank '14	400 F	3.50	12.11.13		12.11.14	23.9	103.67	(0.01)			103.33	104.01		1.62	3.38	1.93	BBB/A3/	Финансы
Sberbank '15 CHF	325 F	3.10	14.09.13		14.09.15	34.0	103.93	(0.15)			103.57	104.30		1.67	2.97	2.70	BBB/Baa1/	Финансы
Sberbank '15 USD	1 500 \$	5.50	07.01.13		07.07.15	31.7	107.50	(0.10)			107.20	107.81		2.55	5.03	2.43	BBB/A3/	Финансы
Sberbank '17 4.95%	1 000 \$	4.95	07.02.13		07.02.17	50.8	106.19	(0.17)			105.89	106.49		3.37	4.60	3.77	BBB/Baa1/	Финансы
Sberbank '17 5.4%	1 250 \$	5.40	24.03.13		24.03.17	52.3	108.06	(0.22)			107.75	108.38		3.40	4.96	3.87	BBB/A3/	Финансы
Sberbank '19	1 000 \$	5.18	28.12.12															

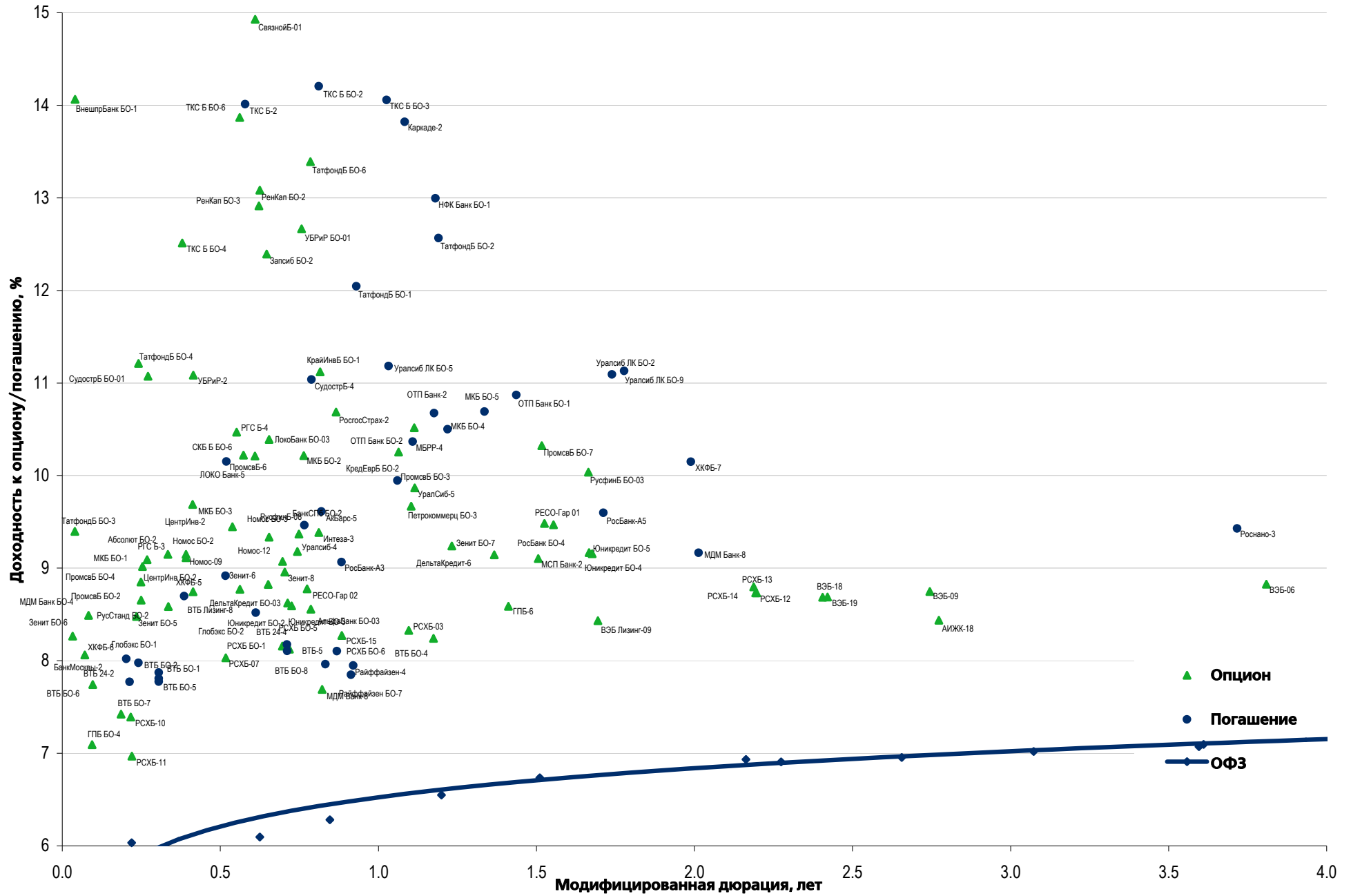
## Рынок еврооблигаций

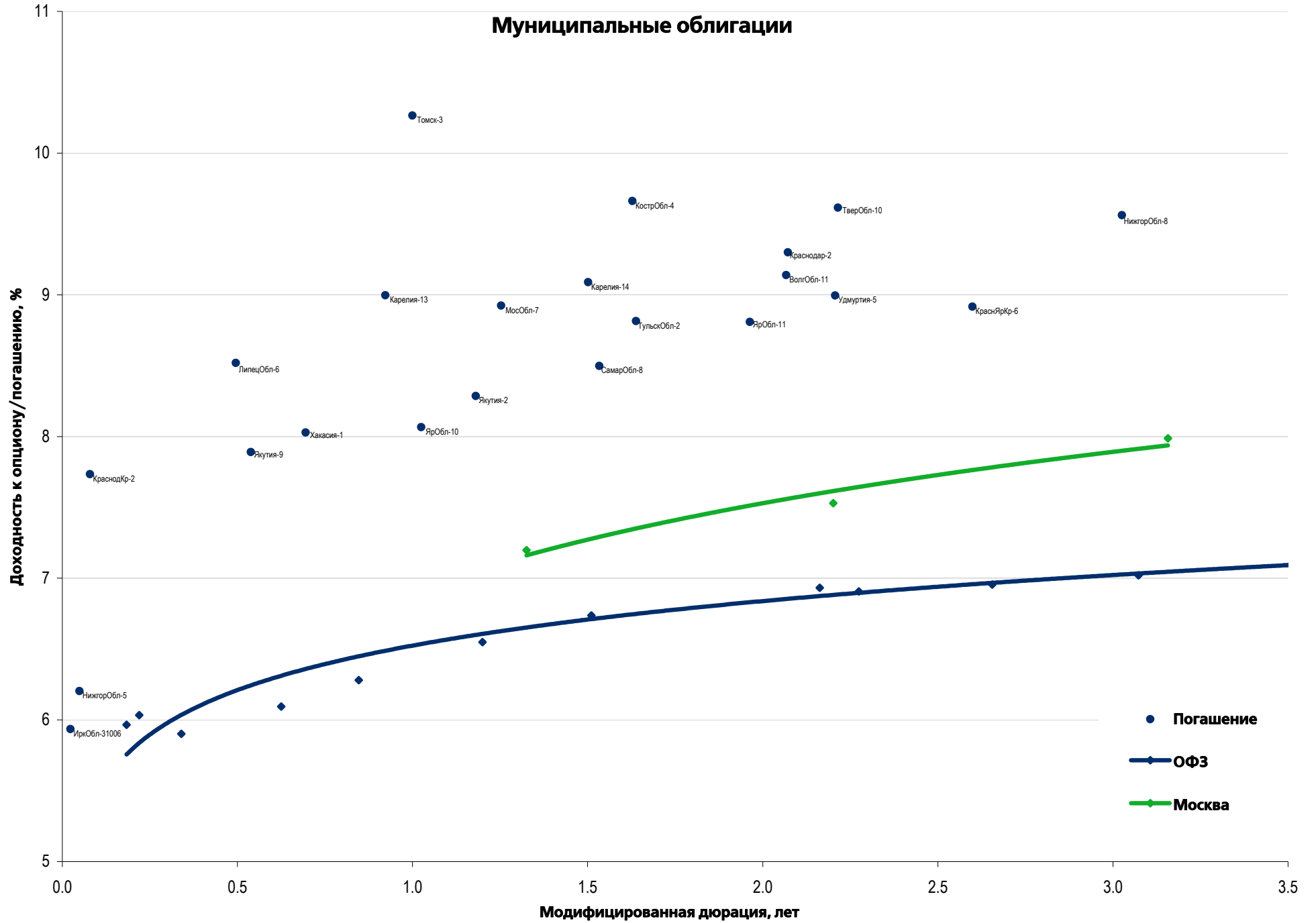
Выпуск	Объем, млн	Купон, %	Дата			Месяцев до		Цена	Изм.	Торговый объем, шт	Котировки		Доходность, %			Дюр, лет	Рейтинг F/M/S	Сектор
			купона	оферты	погаш	офрт	погаш				покупка	продажа	офрт	погаш	текущ			
<b>ЕВРООБЛИГАЦИИ</b>																		
TMK BP '20	500 \$	7.25	02.02.13		02.02.20		86.7	120.74	(0.25)		120.28	121.20		3.92	5.91	5.69	BBB-/Baa2/BBB-	Нефть и газ
Transneft '13	600 \$	7.70	07.02.13		07.08.13		8.7	104.85	(0.04)		104.69	105.01		1.04	7.20	0.71	/Baa1/BBB	Нефть и газ
Transneft '14	1 300 \$	5.67	05.03.13		05.03.14		15.6	105.51	(0.04)		105.27	105.76		1.41	5.32	1.26	/Baa1/BBB	Нефть и газ
Transneft '18	1 050 \$	8.70	07.02.13		07.08.18		68.8	129.52	(0.12)		128.98	130.06		3.05	6.60	4.63	/Baa1/BBB	Нефть и газ
UTK '13	3 500 R	9.00	04.12.12		04.06.13		6.6										/отзван/отзван	Телеком
VEB '16 CHF	400 F	3.75	17.02.13		17.02.16		39.1	103.64	0.05		103.36	103.91		2.57	3.52	2.98	BBB/Baa1/BBB	Финансы
VEB '17 5.375%	750 \$	5.38	13.02.13		13.02.17		51.0	108.68	(0.12)		108.35	109.02		3.17	4.89	3.77	BBB/Baa1/BBB	Финансы
VEB '17 5.45%	600 \$	5.45	22.11.12		22.11.17		60.3	109.77	(0.18)		109.37	110.16		3.32	4.85	4.32	BBB/Baa1/BBB	Финансы
VEB '20	1 600 \$	6.90	09.01.13		09.07.20		91.9	118.40	(0.38)		118.02	118.79		4.08	5.71	5.98	BBB/Baa1/BBB	Финансы
VEB '22	1 000 \$	6.03	05.01.13		05.07.22		115.7	112.34	(0.34)		112.00	112.67		4.44	5.26	7.29	BBB/Baa1/BBB	Финансы
VEB '25 USD	1 000 \$	6.80	22.11.12		22.11.25		156.4	118.70	(0.42)		118.33	119.07		4.85	5.58	8.77	BBB/Baa1/BBB	Финансы
VEB Leasing '16	400 \$	5.13	27.11.12		27.05.16		42.4	104.81	(0.06)		104.45	105.17		3.66	4.78	3.16	BBB/BBB	Финансы
Vimpelcom '13	1 000 \$	8.38	24.04.13		30.04.13		5.5	102.84	0.01		102.61	103.07		2.16	8.40	0.46	/Baa1/BB	Телеком
Vimpelcom '14	200 \$		29.12.12		29.06.14		19.5	100.85	(0.13)		100.35	101.36					/Baa3/BB	Телеком
Vimpelcom '16 02	500 \$	6.49	02.02.13		02.02.16		38.6	106.18	(0.14)		105.82	106.54		4.41	6.01	2.85	/Baa3/BB	Телеком
Vimpelcom '16 05	600 \$	8.25	23.11.12		23.05.16		42.3	110.85	(0.11)		110.49	111.21		4.87	7.19	2.98	/Baa3/BB	Телеком
Vimpelcom '17	500 \$	6.25	01.03.13		01.03.17		51.6	103.38	(0.18)		103.05	103.71		5.36	5.98	3.70	/Baa3/BB	Телеком
Vimpelcom '18	1 000 \$	9.13	30.04.13		30.04.18		65.5	116.58	(0.43)		116.21	116.95		5.56	7.80	4.38	/Baa3/BB	Телеком
Vimpelcom '21	1 000 \$	7.75	02.02.13		02.02.21		98.7	109.26	(0.51)		108.91	109.61		6.29	6.95	6.02	/Baa3/BB	Телеком
Vimpelcom '22	1 500 \$	7.50	01.03.13		01.03.22		111.6	107.47	(0.35)		107.17	107.78		6.42	6.89	6.65	/Baa3/BB	Телеком
VostExpr '17	43 \$	11.00	27.12.12		27.06.17		55.4										/B1/	Финансы
VTB '12 RUB	30 000 R	6.85	28.11.12		28.11.12		0.5										BBB/Baa1/BBB	Финансы
VTB '13 CHF	400 F	4.00	16.08.13		16.08.13		9.0	101.64	(0.01)		101.47	101.82		1.79	3.90	0.75	BBB/Baa1/BBB	Финансы
VTB '13 CNY	1 000 ¥	2.95	23.12.12		23.12.13		13.3	99.42	0.02		99.13	99.71		3.52	2.93	1.05	BBB/Baa1/BBB	Финансы
VTB '14 SGD	300 S\$	3.40	06.12.12		06.06.14		18.7	100.74	(0.00)		100.51	100.96		2.94	3.33	1.47	BBB/Baa1/BBB	Финансы
VTB '15	1 250 \$	6.47	04.03.13		04.03.15		27.6	107.15	(0.07)		106.87	107.44		3.22	5.96	2.13	BBB/Baa1/BBB	Финансы
VTB '15 CHF	300 F	5.00	17.11.12		17.11.15		36.1	107.20	0.02		106.90	107.50		2.49	4.46	2.68	BBB/Baa1/BBB	Финансы
VTB '15 CNY	1 000 ¥	4.50	30.04.13		30.10.15		35.5	100.43	0.04		100.25	100.61		4.34	4.46	2.74	BBB/Baa1/BBB	Финансы
VTB '15 SGD	400 S\$	4.00	20.01.13		20.07.15		32.2	100.87	(0.00)		100.63	101.11		3.65	3.95	2.50		Финансы
VTB '16	500 €	4.25	15.02.13		15.02.16		39.1	104.97	(0.06)		104.45	105.49		2.63	3.93	2.95	BBB/Baa1/BBB	Финансы
VTB '16 CHF	600 F	3.15	16.12.12		16.12.16		49.1	102.04	0.03		101.73	102.36		2.62	3.07	3.79	BBB/Baa1/BBB	Финансы
VTB '17	2 000 \$	6.00	12.04.13		12.04.17		52.9	104.65	(0.40)		104.41	104.89		4.82	5.71	3.84	BBB/Baa1/BBB	Финансы
VTB '18 02	750 \$	6.32	22.02.13		22.02.18		63.3	106.01	(0.29)		105.66	106.36		5.00	5.88	4.42	BBB/Baa1/BBB	Финансы
VTB '18 05	2 000 \$	6.88	28.11.12	28.05.13	29.05.18	6.4	66.5	108.19	(0.22)		107.89	108.49		5.16	6.17	4.49	BBB/Baa1/BBB	Финансы
VTB '20	1 000 \$	6.55	13.04.13		13.10.20		95.0	106.44	(0.40)		106.12	106.77		5.52	6.06	6.02	BBB/Baa1/BBB	Финансы
VTB '22	1 500 \$	6.95	17.04.13		17.10.22		119.1	104.27	(0.33)		104.00	104.55		6.36	6.63	7.13	BBB/Baa2/BBB	Финансы
VTB '35	1 000 \$	6.25	30.12.12	30.06.15	30.06.35	31.5	271.7	106.58	0.00		106.19	106.97	3.60	5.73	5.74	2.38	BBB/Baa2/BBB	Финансы
VTB '49	2 250 \$	9.50	06.02.13	06.12.22 C		120.8		101.43	(0.04)		101.13	101.74	9.27		9.14	6.14	BBB/Baa1/BBB	Финансы
VTB NW '15	400 \$	5.01	29.03.13		29.09.15		34.5	100.85	0.58		100.16	101.54		4.69	4.94	2.64	BBB-/Baa2/BBB	Финансы

## Рынок корпоративных облигаций – Реальный сектор

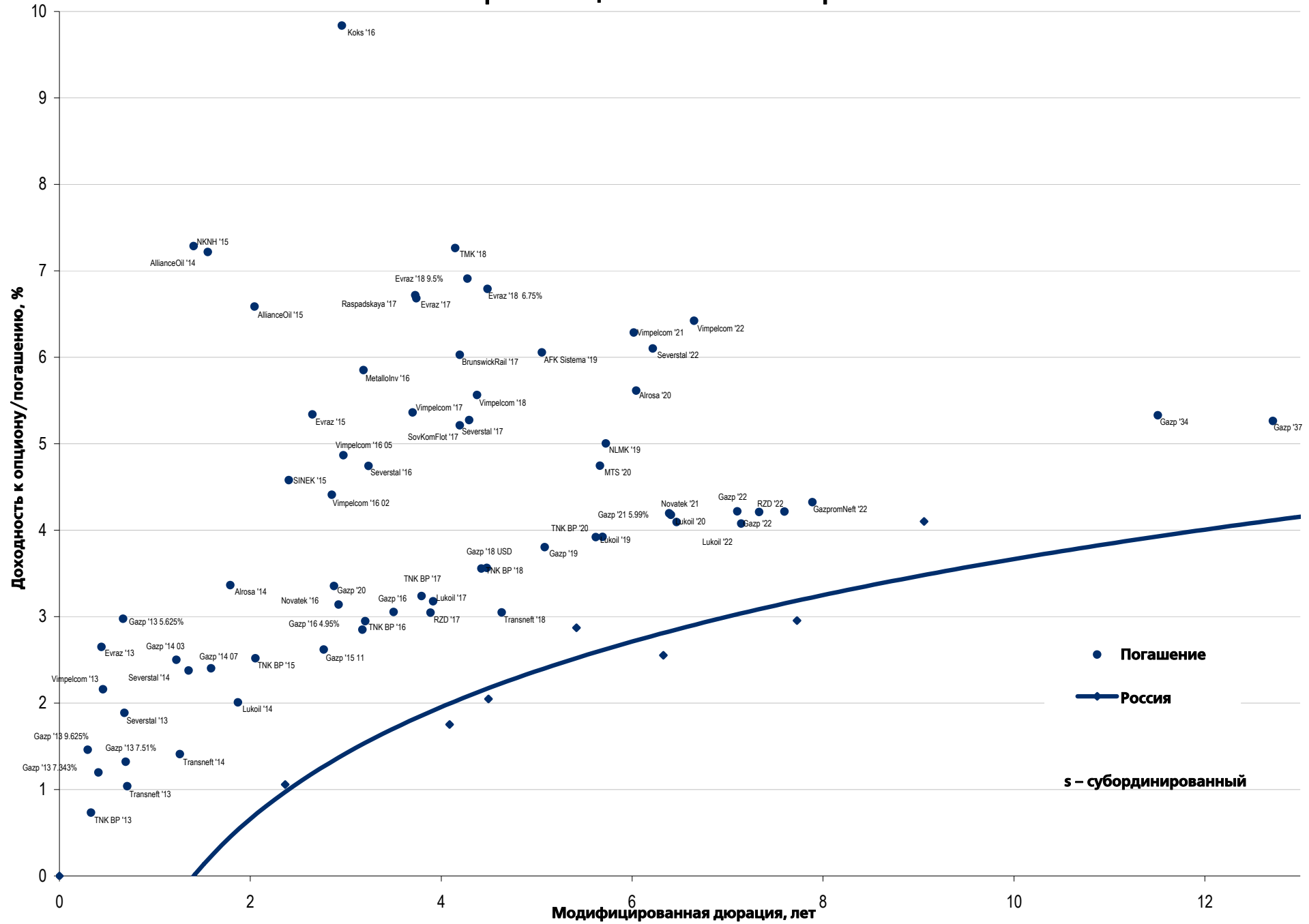


## Рынок корпоративных облигаций – Финансовый сектор

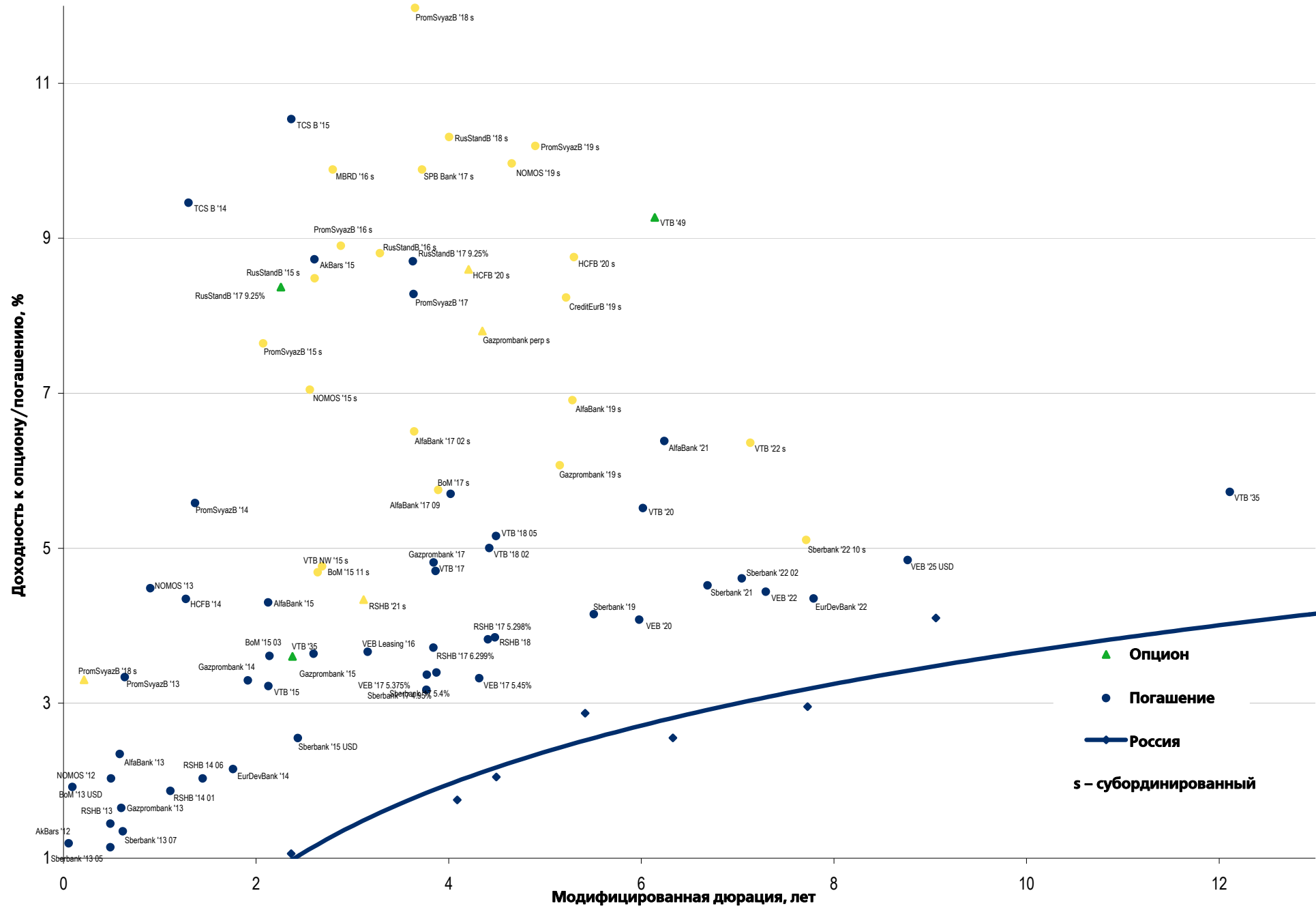




### Еврооблигации – Реальный сектор



## Еврооблигации – Финансовый сектор



## Департамент по операциям с долговыми инструментами

### Исполнительный директор, руководитель департамента

Борис Гинзбург, ginzburgbi@uralsib.ru

### Управление продаж и торговли

#### Руководитель управления

Сергей Шемардов, she\_sa@uralsib.ru

#### Управление продаж

Анна Карпова, karpovaam@uralsib.ru

Екатерина Кочемазова, kochemazovaea@uralsib.ru

Дмитрий Попов, popovdv@uralsib.ru

Алексей Соколов, sokolovav@uralsib.ru

Яна Шнайдер, shnayderyi@uralsib.ru

### Управление по рынкам долгового капитала

#### Корпоративные выпуски

Артемий Самойлов, samojlovaa@uralsib.ru

Алексей Чекушин, chekushinay@uralsib.ru

Александр Сазонов, sazonoval@uralsib.ru

Алексей Смирнов, smirnovak@uralsib.ru

#### Региональные выпуски

Александр Маргеев, margeevas@uralsib.ru

#### Сопровождение проектов

Гюзель Тимошкина, tim\_gg@uralsib.ru

Галина Гудыма, gud\_gi@uralsib.ru

Наталья Грищенко, grischenkovan@uralsib.ru

### Аналитическое управление

#### Руководитель управления

Константин Чернышев, che\_kb@uralsib.ru

#### Дирекция анализа долговых инструментов

Руководитель Дмитрий Дудкин, dudkindi@uralsib.ru

#### Заместитель руководителя управления

Вячеслав Смольянинов, smolyaninovv@uralsib.ru

#### Долговые обязательства

Дмитрий Дудкин, dudkindi@uralsib.ru

Надежда Боженко, bozhenkonv@uralsib.ru

Ольга Стерина, sterinaoa@uralsib.ru

Антон Табах, tabakhav@uralsib.ru

Андрей Кулаков, kulakovan@uralsib.ru

Татьяна Днепровская, dneprovskata@uralsib.ru

#### Стратегия

Вячеслав Смольянинов, smolyaninovv@uralsib.ru

#### Экономика

Алексей Девятков, devyatovae@uralsib.ru

Ольга Стерина, sterinaoa@uralsib.ru

#### Банки

Наталья Березина, berezinana@uralsib.ru

#### Анализ рыночных данных

Вячеслав Смольянинов, smolyaninovv@uralsib.ru

Дмитрий Пуш, pushds@uralsib.ru

Максим Недовесов, nedovesovmv@uralsib.ru

#### Нефть и газ

Алексей Кокин, kokinav@uralsib.ru

Станислав Кондратьев, kondratievsd@uralsib.ru

#### Электроэнергетика

Матвей Тайц, tai\_ma@uralsib.ru

#### Металлургия/Горнодобывающая промышленность

Валентина Богомолова, bogomolovava@uralsib.ru

#### Телекоммуникации/Медиа/ИТ

Константин Чернышев, che\_kb@uralsib.ru

Константин Белов, belovka@uralsib.ru

#### Минеральные удобрения/

#### Машиностроение/Транспорт

Денис Ворчик, vorchikdb@uralsib.ru

Артем Егоренков, egorenkovag@uralsib.ru

#### Потребительский сектор/Недвижимость

Марат Ибрагимов, ibragimovmy@uralsib.ru

### Редакционная группа

#### Английский язык

Джон Уолш, walshj@uralsib.ru,

Тимоти Халл, hallt@uralsib.ru

Пол Де Витт, dewittpd@uralsib.ru

Хиссам Латиф, latifh@uralsib.ru

#### Дизайн

Ангелина Фриденберг, fridenbergav@uralsib.ru

#### Русский язык

Андрей Пятигорский, pya\_ae@uralsib.ru

Ольга Симкина, sim\_oa@uralsib.ru

Степан Чугров, chugrovss@uralsib.ru

Алексей Смородин, smorodinay@uralsib.ru

Настоящий бюллетень предназначен исключительно для информационных целей. Ни при каких обстоятельствах он не должен использоваться или рассматриваться как oferta или предложение делать ofertas. Несмотря на то что данный материал был подготовлен с максимальной тщательностью, УРАЛСИБ не дает никаких прямых или косвенных заверений или гарантий в отношении достоверности и полноты включенной в бюллетень информации. Ни УРАЛСИБ, ни агенты компании или аффилированные лица не несут никакой ответственности за любые прямые или косвенные убытки от использования настоящего бюллетеня или содержащейся в нем информации. Все права на бюллетень принадлежат ООО «УРАЛСИБ Кэпитал», и содержащаяся в нем информация не может воспроизводиться или распространяться без предварительного письменного разрешения. © УРАЛСИБ Кэпитал 2012