

Рублевые выпуски

YTM, %	Изменение, б.п.			YTD
	знач.	за ден.	за мес.	
ОФЗ 46020	8.1	(3)	(14)	(25)
Газпром-11	7.8	(1)	38	(10)
Вымпелком-6/7	9.3	8	20	(37)

Сырьевые рынки

	Изменение, %			YTD
	знач.	за ден.	за мес.	
Золото, \$/унция	1 714	(0.1)	(0.5)	9.6
Urals, \$/барр.	108	1.1	(0.7)	2.5
S&P Металлы, инд.	1 490	(0.7)	(3.2)	(3.7)
S&P C/x прод., инд.	767	(0.2)	(5.5)	10.4

Денежный рынок

RUB млрд.	Изменение			YTD
	знач.	за ден.	за мес.	
REPO in CBR	400	(66.8)	45.6	-
Corr Accounts	734	(7.6)	36.0	(261.1)
Deposits in CBR	111.6	3.3	25.0	(521.6)

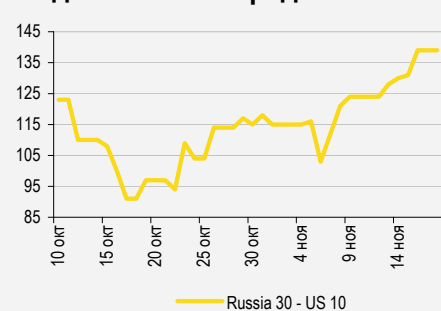
	Изменение, б.п.			YTD
	знач.	за ден.	за мес.	
NDF 1Y, %	6.20	(1)	(15)	32
MOSPrime O/N, %	6.44	(8)	45	81

	Изменение, %			YTD
	знач.	за ден.	за мес.	
USDRUB	31.74	0.2	2.7	(1.2)

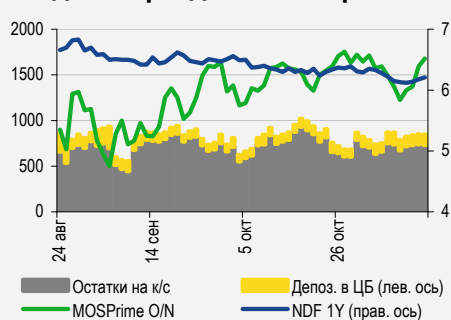
Индексы

б.п.	Изменение, б.п.			YTD
	знач.	за ден.	за мес.	
Russia 30 - UST 10	139	8	42	(131)
EMBI + Spread	307	0.9	30.3	(119.3)

Индикативные спреды



Индикаторы денежного рынка



Источники: РТС, ММВБ, Bloomberg, оценки УРАЛСИБа

СТРАТЕГИЯ

ВНЕШНИЙ РЫНОК

При минимуме макроэкономических новостей важнейшим событием обещает стать встреча европейских министров финансов, которые обсудят изменение плана поддержки Греции и, возможно, других проблемных стран. Мы ожидаем, что объемы торгов в ближайшие дни будут снижены (в том числе и из-за Дня благодарения в США), а участники рынка сконцентрируются на политических новостях и корпоративной отчетности. В пятницу снижение цен российских еврооблигаций продолжилось, вновь пострадали длинные выпуски Газпрома. Во втором эшелоне наиболее активно торгуемые бумаги подешевели в среднем на 50 б.п. *стр. 2*

ВНУТРЕННИЙ РЫНОК

В пятницу расклад сил в рублевом сегменте долга практически не изменился, зато объемы торгов несколько выросли. На предстоящей неделе Минфин предложит участникам семилетние ОФЗ 26208 (YTM 7,2%) на 35 млрд руб. *стр. 2*

МАКРОЭКОНОМИКА

Промышленное производство в октябре увеличилось на 3,8% за месяц, однако рост год к году замедлился до 1,8%, оказавшись ниже прогнозов. По нашему мнению, экономика России на перепутье, и новый раунд количественного смягчения в США должен оказать ей поддержку в среднесрочной перспективе. Мы подтверждаем наш прогноз роста промпроизводства по итогам 2012 г., на 2,9%. *стр. 3*

После двух месяцев роста цены производителей упали на 1,6% месяц к месяцу, а год к году сбавили темпы роста до 8,8% с 11,6% в сентябре. Мы считаем, что снижение нефтяных цен на внутреннем рынке было временным, и ожидаем роста ИЦП по итогам 2012 г. на 9%. *стр. 4*

НОВОСТИ ЭМИТЕНТОВ

РОССЕЛЬХОЗБАНК (-/ВАА1/ВВВ)

Fitch поставило рейтинг РСХБ («ВВВ») на пересмотр с возможностью понижения, которое, если и произойдет, то не более чем на одну ступень. Поскольку потеря инвестиционного рейтинга банку не грозит, мы не ожидаем явной негативной реакции котировок еврооблигаций банка на данную новость. В то же время возможна положительная реакция в котировках ВЭБа. ... *стр. 5*

ВКРАТЦЕ

НОВАТЭК приступил к реализации программы по выкупу акций, которая будет действовать до июня 2013 г. Объем выкупа составит до 600 млн долл. Компания, «Ведомости».

RUSSIAN INFORMER

Новости и комментарии, относящиеся к рынку акций, см. в нашем ежедневном издании [Russian Informer](#).

СТРАТЕГИЯ

Внешний рынок

Греция вновь в центре внимания. В пятницу особых макроэкономических новостей не было, и наступающая неделя также не слишком богата событиями. Важнейшей политической новостью, видимо, станет встреча европейских министров финансов, которые обсудят изменение плана поддержки Греции и, возможно, других проблемных стран. В США продолжатся переговоры о предотвращении «бюджетного обрыва», с перерывом на День благодарения (в четверг). Завтрашние решения Банка Японии по ставкам не обещают сенсаций. Мы ожидаем, что объемы торгов в ближайшие дни будут снижены, а участники рынка сконцентрируются на политических новостях и корпоративной отчетности.

Спреды продолжают расширяться. Сохранение негативного настроения на рынке в пятницу привело к дальнейшему расширению спреда суверенного выпуска Russia'30 (YTM 2,97%) к 10 UST (YTM 1,58%) – со 131 б.п. до 138 б.п., при этом доходность 10 UST осталась неизменной на отметке 1,58%, а российский бенчмарк подешевел на 45 б.п. до 125,9% от номинала. Цены вдоль суверенной кривой снизились в среднем на полпроцентных пункта, а евробонд Russia'42 (YTM 4,4%) подешевел на 75 б.п. Среди бумаг с инвестрейтингами оставались под давлением длинные выпуски Газпрома, котировки GAZPRU'34 (YTM 5,5%) упали на 75 б.п., а GAZPRU'37 (YTM 5,4%) – на 1,1 п.п. Существенно подешевели выпуски ТНК-ВР, в среднем на 70 б.п., однако отметим, что бумаги эмитента традиционно низколиквидны, и изменение цен в них зачастую носит технический характер. У банков первого эшелона аутсайдерами стали выпуски ВЭБа, VEBBVK'20 (YTM 4,5%) опустился на 60 б.п., а VEBBVK'25 (YTM 4,9%) стал дешевле на 50 б.п. Евробонды Сбербанка потеряли в среднем 15–20 б.п. На кривой ВТБ выпуску VTB'18 (YTM 5,1%) удалось прибавить в цене 20 б.п. Во втором эшелоне инвесторы активно продавали выпуски Евраза, EVRAZ'17 (YTM 6,9%) упал на 90 б.п., а оба евробонда EVRAZ'18 (YTM 7%) потеряли в среднем 50 б.п. На кривой Северстали выпуски CHMFRU'17 (YTM 5,5%) и CHMFRU'22 (YTM 6,3%) закончили торги на 45 б.п. ниже уровней предыдущего закрытия. Котировки длинных евробондов VimpelCom снизились в среднем на 40–50 б.п. Сегодня утром при открытии возможен небольшой отскок: рынки Азии и фьючерсы на американские фондовые индексы торгуются в небольшом плюсе.

*Антон Табах, CFA, tabakhav@uralsib.ru
Ольга Стерина, sterinaoa@uralsib.ru*

Внутренний рынок

На этой неделе состоится аукцион на 35 млрд руб. В пятницу расклад на рынке не изменился, цены по большей части остались на прежних уровнях, зато объемы торгов несколько выросли по сравнению с четвергом. В корпоративном сегменте много сделок зафиксировано в бумагах ВЭБа, правда, рост котировок был весьма скромным, а также в облигациях Газпромбанка, ГПБ БО-02 (YTM 7,1%) подорожал на 50 б.п. Довольно активно торговался единственный обращающийся выпуск МегаФона, МегаФон-5 (YTP 8,2%), однако его цена осталась на уровне предыдущего закрытия. В сегменте госбумаг самой ликвидной бумагой стали шестилетние ОФЗ 26204 (YTM 7%), подешевевшие по итогам дня на 15 б.п., примерно столько же потеряли и девятилетние ОФЗ 26209 (YTM 7,4%). Четырехлетний выпуск ОФЗ 25077 (YTM 7,1%) подешевел на 35 б.п. и теперь его доходность находится приблизительно на одном уровне с более длинными пятилетними бумагами. Остальные ликвидные выпуски, такие как пятилетние ОФЗ 26206 (YTM 7,1%) и пятнадцатилетние ОФЗ 26207 (YTM 7,7%), изменились в цене незначительно. Основным событием предстоящей недели станет аукцион по семилетним ОФЗ 26208 (YTM 7,2%), торговые объемы в котором в пятницу были невысокими. В этот раз Минфин предложит инвесторам бумаг на 35 млрд руб., что является достаточно крупной суммой, учитывая отток ликвидности в связи с начинающимися на этой неделе налоговыми выплатами. В предыдущий раз аукцион по бумаге проводился в самом конце октября, и его итоги были удачными – ведомству удалось привлечь всю запланированную сумму (30 млрд руб.).

Ольга Стерина, sterinaoa@uralsib.ru

МАКРОЭКОНОМИКА

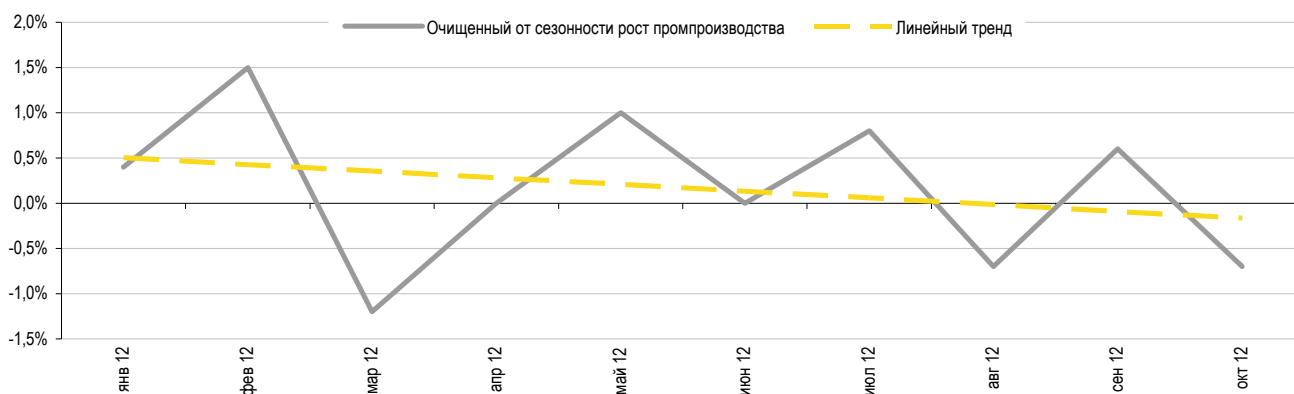
Промпроизводство замедлилось в октябре: похоже, QE3 пока не помогает

Промпроизводство растет медленнее, чем ожидалось... Согласно опубликованным в пятницу данным Росстата, объем промышленного производства в октябре увеличился на 3,8% за месяц, однако год к году рост замедлился до 1,8% с 2% в сентябре. Эти данные стали неожиданностью как для нас, так и для участников рынка: консенсус-прогноз Интерфакс предполагал рост показателя на 2,5% год к году, а мы ожидали повышения на 3,2%. Несмотря на увеличение промпроизводства по сравнению с предыдущим месяцем, очищенный от сезонности показатель снизился на 0,7% за месяц после роста на 0,6% в сентябре.

...на фоне продолжающегося замедления в обрабатывающих отраслях, а также производстве и распределении электроэнергии, газа и воды. Производство в обрабатывающей промышленности, хотя и увеличилось на 1,4% месяц к месяцу, продемонстрировало снижение темпов роста год к году до 3% с 3,3% в сентябре. Тем не менее обрабатывающая промышленность остается главным источником роста: по сравнению с уровнем годичной давности значительно увеличилось производство соков, мяса, мясных консервов, рыбы, тканей и постельного белья, окон, кирпичей, полимерных труб, сжиженного пропана и бутана, персональных компьютеров, автобусов и троллейбусов, деревянной мебели. Вместе с тем значительное сокращение по сравнению с октябрём 2011 г. зафиксировано в производстве ковров, костюмов, обуви, удобрений, шин, буровых установок, локомотивов и пассажирских вагонов. В секторе производства и распределения электроэнергии, газа и воды рост составил 25,3% за месяц, но год к году объёмы сократились на 0,6% (после падения на 0,9% в сентябре), что объясняется снижением производства тепла на 1% год к году. В добывающем секторе производство увеличилось на 3,1% за месяц, а год к году рост ускорился до 2,1% с 1,8% месяцем ранее на фоне увеличения добычи угля на 4% год к году.

Динамика промпроизводства крайне неустойчивая

Рост промпроизводства, очищенный от сезонности, % за месяц



Источники: Росстат

Мы не исключаем умеренного повышения темпов роста промпроизводства в среднесрочной перспективе. В октябре рост промпроизводства год к году замедлился по сравнению с сентябрем, несмотря на высокие индексы PMI и положительный «эффект календаря» (в октябре 2012 г. было 23 рабочих дня против 21 в октябре 2011 г.). Принимая во внимание низкий уровень уверенности производителей наряду с сокращением инвестиций в основной капитал и строительство, общая картина выглядит крайне противоречиво. В течение последних месяцев четкой тенденции в динамике промпроизводства не просматривается – это означает, что российская экономика, скорее всего, на перепутье и может пойти теперь как вверх, так и вниз, при этом направления движения выглядят практически равновероятными. Мы по-прежнему считаем, что новый раунд количественного смягчения в США должен оказать поддержку российской экономике, при условии что не материализуются основные риски, то есть Европа не окажется в политическом тупике, а США сумеют избежать фискального обрыва. На данный момент мы подтверждаем наш прогноз роста промпроизводства по итогам 2012 г., составляющий 2,9% (по итогам 10 мес. 2012 г. показатель повысился на 2,8% год к году).

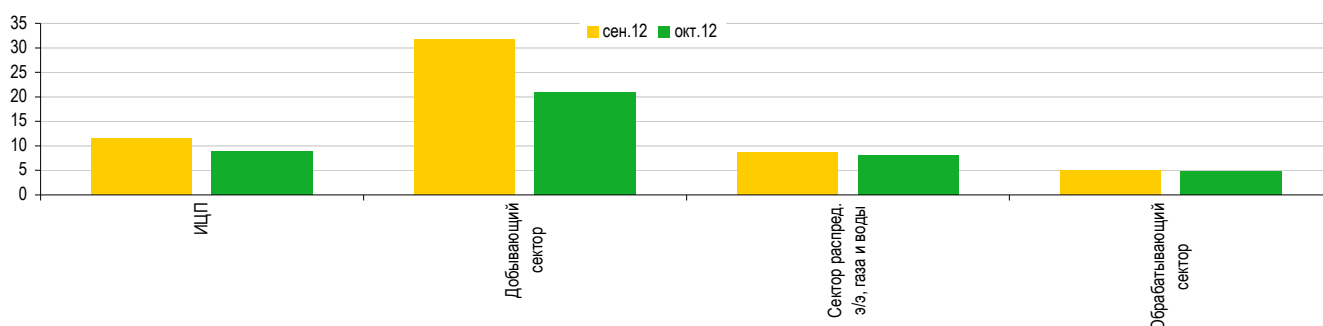
Ожидаем роста цен производителей по итогам года на 9%

ИЦП снизился на 1,6% месяц к месяцу в октябре... После резкого роста в августе – сентябре цены производителей в октябре снизились на 1,6% месяц к месяцу и замедлили рост до 8,8% год к году с 11,6% месяцем ранее. Такой результат вновь удивил как нас, так и рынок: мы ожидали повышения на 0,5% месяц к месяцу, а рынок (по версии Интерфакса) – снижения на 0,7%.

...на фоне динамики в сырьевом секторе. Основной причиной снижения ИЦП стали цены в добывающем секторе, ускорение которых несколькими месяцами ранее привело к значительному повышению индекса. Цены в этом сегменте упали на 7,6% месяц к месяцу против роста на 15,9% в сентябре, в частности, нефть за месяц подешевела на 10,5% после резкого повышения на почти 26% месяц к месяцу в течение двух предыдущих месяцев. Стоимость железной руды снизилась на 16,3% относительно месячного уровня в октябре, что соответствует мировой тенденции в металлургической отрасли, хотя падение, на наш взгляд, было слишком сильным, поэтому в краткосрочной перспективе можно ожидать частичного восстановления. Таким образом, цены в добывающем секторе замедлили рост год к году до 20,9% с 31,7% в сентябре. Динамика в обрабатывающем сегменте показала рост на 0,5% относительно уровня месячной давности (против 1,3% в сентябре), поскольку стоимость производства муки и злаков увеличилась на 5,7% месяц к месяцу, а в целом цены замедлили рост год к году до 4,7% с 5,1% в сентябре. Цены в секторе производства и распределения электроэнергии, газа и воды поднялись на 0,7% месяц к месяцу по сравнению с 1,6% в сентябре, но год к году темпы роста затормозились до 8% с 8,7% в сентябре.

Цены производителей замедлили рост во всех секторах, а более всего – в добывающем

Темпы роста цен производителей по секторам, год к году, %



Источники: Росстат

Цены на нефть, по нашей оценке, останутся стабильными до конца года. ИЦП замедлил движение вверх во всех секторах, однако, по нашему мнению, снижение стоимости нефти, которое привело к падению цен в добывающем сегменте, носит временный характер. С одной стороны, QEЗ поддержит нефтяные цены в среднесрочной перспективе, а с другой, снова накалилась ситуация на Ближнем Востоке в связи с израильско-палестинским конфликтом, что также будет способствовать росту стоимости нефти в ближайшее время. Кроме того, несколько российских НПЗ закрылись на модернизацию, что может привести к подорожанию нефтепродуктов на внутреннем рынке. Таким образом, мы считаем, что дальнейшего замедления ИЦП не произойдет, и ожидаем роста индекса по итогам года на 9%.

Алексей Девятков, devyatovae@uralsib.ru
Ольга Стерина, sterinaoa@uralsib.ru

НОВОСТИ ЭМИТЕНТОВ

Россельхозбанк (-/Ваа1/BBB)**Обратная сторона господдержки**

Fitch поставило рейтинг банка не пересмотр с негативным прогнозом. Однако если понижение произойдет, то не более чем на одну ступень. Решение агентства последовало за сообщениями в прессе, что до конца года государство планирует внести в капитал банка 40 млрд руб., а также рассматривает возможность выкупа у РСХБ плохих активов. Согласно приводимым в прессе данным, порядка 20% выданных банком кредитов (около 200 млрд руб.) обладали признаками обесценения. При этом норма резервирования у РСХБ на конец 1 п/г 2012 г. составляла лишь 11,8%, что предполагало необходимость дальнейших существенных отчислений в резервы, которые оказали бы существенное влияние на капитал РСХБ, учитывая, что исторически он и без того работает практически при нулевой рентабельности.

Вместо выкупа плохих активов возможна дальнейшая докапитализация. Также в пятницу появились сообщения, что вместо выкупа активов было решено докапитализировать банк: помимо 40 млрд руб. в этом году, банк получит от государства еще 100 млрд руб. за акции допэмиссии в период до 2017 г. Это означает, что в ближайшие несколько лет показатели банка будут находиться под давлением резервов, которые суммарно, скорее всего, превысят упомянутые 140 млрд руб. Для сравнения, в 2010–2011 г. ежегодные расходы на резервирование составляли 22,5–28,5 млрд руб., то есть при условии равномерного распределения отчислений заметного превышения относительно уровней прошлых лет не будет. С точки зрения достаточности капитала данный способ поддержки выглядит более привлекательно, поскольку при отсутствии убытков капитализация РСХБ будет ежегодно расти с текущих отнюдь не низких уровней (на 1 ноября 2012 г. Н1 был равен 13,26%).

Возможна положительная реакция в евробондах ВЭБа. По нашему мнению, рейтинговое действие Fitch не должно в долгосрочной перспективе отразиться на котировках еврооблигаций РСХБ, поскольку, во-первых, потеря инвестиционного рейтинга банку не грозит, во-вторых, наличие у РСХБ проблем с качеством активов не является для инвесторов секретом. Неприятным сюрпризом стал лишь потенциальный масштаб проблем. Именно по этой причине в последние месяцы спреды евробондов РСХБ относительно выпусков ВЭБа расширились с 0 до 60 б.п. Поддержку котировкам евробондов РСХБ должны оказать запланированные меры по докапитализации банка. Также мы не исключаем положительного влияния новости на котировки выпусков ВЭБа, так как инвесторы могут предпочесть переложиться из бондов РСХБ в облигации не испытывающего столь серьезных проблем банка, который к тому же обладает запасом прочности в виде весьма высокой достаточности капитала. На рублевых выпусках РСХБ новость отразиться не должна, поскольку они и без того торгуются на одном уровне с бондами остальных госбанков.

Предыдущие публикации по теме:

8 октября 2012 Россельхозбанк – Без заметных улучшений. Отчетность за 1 п/г 2012 г. по МСФО.

http://www.uralsibcap.ru/products/download/121008_FI_RSHB_1H12%20Review.pdf?docid=13788&lang=ru

Надежда Боженко, bozhenkonv@uralsib.ru

КАЛЕНДАРЬ ПРЕДСТОЯЩИХ СОБЫТИЙ

Долговой рынок

19 ноября	Оферта Банк Зенит БО-03 (3 млрд руб.).
20 ноября	Размещение Альфа Укрфинанс-01 (3 млрд руб.). Размещение Главная дорога-07 (1,4 млрд руб.). Погашение Итера-Финанс-01 (5 млрд руб.).
21 ноября	Оферта Пеноплэкс Финанс-02 (2,5 млрд руб.).
22 ноября	Погашение Матрица Финанс-03 (0,7 млрд руб.). Погашение Газпромбанк-05 (20 млрд руб.). Погашение Иркутская область-31006 (3,8 млрд руб.).
26 ноября	Оферта Россельхозбанк-08 (5 млрд руб.). Оферта Россельхозбанк-09 (5 млрд руб.). Оферта СУ-155 Капитал-04 (1 млрд руб.). Оферта РЖД-12 (15 млрд руб.).
27 ноября	Оферта РК Казначей-01 (3 млрд руб.).
28 ноября	Оферта Банк Зенит БО-06 (5 млрд руб.). Погашение ВТБ-2012 (30 млрд руб.).
29 ноября	Погашение МДМ Банк БО-01 (5 млрд руб.).
30 ноября	Оферта СМП Банк-01 (3 млрд руб.).
3 декабря	Погашение АК БАРС БАНК-2012 (280 млн долл.).
6 декабря	Оферта Татфондбанк БО-03 (2 млрд руб.).
7 декабря	Оферта Внешпромбанк БО-01 (3 млрд руб.).
10 декабря	Оферта СКБ-банк БО-04 (2 млрд руб.).
12 декабря	Оферта РосДорБанк-01 (1,05 млрд руб.).
13 декабря	Погашение Национальный банк ТРАСТ-2012 (35 млн долл.).

Денежный рынок

20 ноября	Выплата 1/3 НДС за 3 кв. 2012
21 ноября	Банки должны вернуть в бюджет 40 млрд руб.
26 ноября	Выплата НДС и акцизов
28 ноября	Банки должны вернуть в бюджет 38,4 млрд руб.
28 ноября	Выплата налога на прибыль

КАЛЕНДАРЬ ОФЕРТ

Дата оферты	Выпуск	Объем выпуска, млн руб.	Цена оферты, %	Ставка предыдущег о купона, %	Новая ставка купона, %	Дата следующей оферты / погашения
26.11.12	Россельхозбанк-08	5000	100	10,1	8,4	26 мая 2014
	Россельхозбанк-09	5000	100	10,1	8,4	26 мая 2014
	СУ-155 Капитал-04	1000	100	12,75	13,75	25 ноября 2013
	РЖД-12	15000	100	0,1	8,45	21 ноября 2016
27.11.12	РК Казначей-01	3000	100	10,5	-	-
28.11.12	Банк Зенит БО-06	5000	100	7,25	-	-
30.11.12	СМП Банк-01	3000	100	10,25	-	-
06.12.12	Татфондбанк БО-03	2000	100	12,25	-	-
07.12.12	Внешпромбанк БО-01	3000	100	11,75	-	-
10.12.12	СКБ-банк БО-04	2000	100	10,75	-	-
11.12.12	РосДорБанк-01	1050	100	11,5	-	-

Рынок рублевых облигаций

Выпуск	Объем, млн	Купон, %	Дата			Месяцев до		Цена	Изм.	Торговый объем, шт	Котировки		Доходность, %			Дюр, лет	Рейтинг F/M/S	Сектор	
			купона	оферты	погаш	офрт	погаш				покупка	продажа	офрт	погаш	текущ				
КОРПОРАТИВНЫЕ РУБЛЕВЫЕ ОБЛИГАЦИИ																			
Uranium-1	16 500 R	9.75	05.12.12	05.12.16	24.11.21	48.6	108.2				99.50	99.89					МГД		
Абсолют БО-2	5 000 R	9.00	26.03.13	29.03.13	26.03.15	4.3	28.2	99.95	(0.05)	30 200	98.00	100.18	9.30		8.89	0.33	BB+/Ba3/	Финансы	
Абсолют-5	1 800 R	8.00	30.01.13	30.07.14	27.07.16	20.3	44.3				92.01	96.49					BB+/Ba3/	Финансы	
Авангард-3	1 500 R	9.25	10.05.13		10.05.13		5.7										/B2/	Финансы	
АвтоВАЗ-4	5 000 R	0.10	20.11.12		20.05.14		18.0										B-/	Машиностр. и пр.	
Автодор-1	3 000 R	9.75	04.12.12		29.11.16		48.4				101.00	102.00						Строительство	
АИЖК 2011 1-1	2 258 R	9.00	15.02.13		15.02.44		375.1											Финансы	
АИЖК 2011 1-2	1 129 R	3.00	15.02.13		15.02.44		375.1											Финансы	
АИЖК 2011 2-1	7 457 R	8.25	15.12.12		15.09.43		370.1				100.00	100.15					/Ba3/	Финансы	
АИЖК 2011 2-2	7 457 R	6.00	15.12.12		15.09.43		370.1										/Ba3/	Финансы	
АИЖК 2012 1-1	5 932 R	9.00	22.01.13		22.01.44		374.3	100.90		1	100.90	101.00		9.22	8.86	9.76		Финансы	
АИЖК-06	2 000 R	7.40	15.01.13		15.07.14		19.8					99.60					/Ba1/BBB	Финансы	
АИЖК-07	4 000 R	7.68	15.01.13		15.07.16		43.9				99.25	99.40					/Ba1/BBB	Финансы	
АИЖК-08	3 000 R	7.63	15.12.12	25.03.14	15.06.18	16.1	66.9				95.00	98.96					/Ba1/BBB	Финансы	
АИЖК-09	5 000 R	7.49	15.02.13	15.02.15 C	15.02.17	26.9	50.9				93.00	99.40					/Ba1/BBB	Финансы	
АИЖК-10	6 000 R	8.05	15.02.13		15.11.18		71.9				98.85						/Ba1/BBB	Финансы	
АИЖК-11	10 000 R	8.20	15.12.12		15.09.20		93.9				91.00	99.70					/Ba1/BBB	Финансы	
АИЖК-12	7 000 R	10.50	15.12.12		15.12.13		12.9				102.51	102.85					/Ba1/BBB	Финансы	
АИЖК-13	7 000 R	10.75	15.04.13		15.04.18		64.9	112.04		29 000	111.40	112.28			9.51		/Ba1/BBB	Финансы	
АИЖК-14	7 000 R		15.05.13		15.05.23		125.9				114.15	115.14					/Ba1/BBB	Финансы	
АИЖК-15	7 000 R	10.50	15.03.13		15.09.28		190.0				116.00	116.59					/Ba1/BBB	Финансы	
АИЖК-16	10 000 R	8.25	15.12.12		15.09.21		105.9				96.00	97.99					/Ba1/BBB	Финансы	
АИЖК-17	8 000 R	9.05	15.01.13		15.04.22		112.9	101.98		100 001	100.50	102.00		8.97	8.81	5.04	/Ba1/BBB	Финансы	
АИЖК-18	7 000 R	8.00	15.01.13	18.04.16	15.07.23	41.0	127.9				98.50	99.75					/Ba1/BBB	Финансы	
АИЖК-19	6 000 R	7.70	15.02.13	19.05.15	15.11.24	30.0	144.0	99.25		3 200	99.39	99.40	8.28		7.76	2.12	/Ba1/BBB	Финансы	
АИЖК-20	5 000 R	8.60	15.12.12		15.12.27		181.0				99.80	102.50					/Ba1/BBB	Финансы	
АИЖК-21	15 000 R	8.80	15.02.13		15.02.20		86.9	100.90		59 499	100.00	101.00		8.79	8.72	2.92	/Ba1/BBB	Финансы	
АИЖК-22	15 000 R	7.70	15.01.13	17.01.13	15.07.24	1.9	139.9										/Ba1/BBB	Финансы	
АИЖК-23	14 000 R	7.94	15.12.12		15.12.29		205.0										/Ba1/BBB	Финансы	
Аиф-2	1 000 R	12.75	21.12.12		21.12.12		1.1				100.20	100.30						Медиа	
АкБарс БО-1	5 000 R	9.65	18.04.13	24.10.13	15.10.15	11.1	34.8	100.05	0.02	304 998	100.50	101.00	9.81		9.57	0.82	BB-/B1/	Финансы	
АкБарс-5	5 000 R	9.00	16.04.13		15.10.13		10.8				98.00	99.75					BB-/B1/	Финансы	
Акрон БО-01	5 000 R	9.75	16.04.13		13.10.15		34.8	100.15	(0.05)	13 626	100.15	100.24		9.92	9.66	2.35	B+/B1/	Хим. пром.	
Акрон-2	3 500 R	8.20	21.03.13		19.09.13		10.0				98.81	102.99					B+/B1/	Хим. пром.	
Акрон-3	3 500 R	9.85	21.11.12		20.11.13		12.0										B+/B1/	Хим. пром.	
Акрон-4	3 750 R	7.95	27.11.12	29.05.14	18.05.21	18.3	102.0				96.01	100.00					B+/B1/	Хим. пром.	
Акрон-5	3 750 R	7.95	27.11.12	29.05.14	18.05.21	18.3	102.0				94.50	100.00					B+/B1/	Хим. пром.	
Алроса БО-01	5 000 R	8.85	01.02.13		30.10.15		35.3	100.05	0.05	1	100.00	100.05		9.12	8.81	2.40	BB-/Ba3/BB-	МГД	
Алроса БО-02	5 000 R	8.85	01.02.13		30.10.15		35.3	100.00	0.00	50 002	100.00	100.05		9.15	8.82	2.40	BB-/Ba3/BB-	МГД	
Алроса-20	3 000 R	8.95	25.12.12		23.06.15		31.1				100.65	100.95						МГД	
Алроса-21	8 000 R	8.25	20.12.12	25.06.13	18.06.15	7.2	30.9	100.82	0.69	230 006	100.20	100.30	7.00		8.08	0.54	BB-/Ba3/BB-	МГД	
Алроса-22	8 000 R	8.25	25.12.12	28.06.13	23.06.15	7.3	31.1	100.12	0.07	10 000	100.20	100.27	8.28		8.14	0.55	BB-/Ba3/BB-	МГД	
Алроса-23	7 000 R	8.95	20.12.12		18.06.15		30.9				100.70	100.95					BB-/Ba3/BB-	МГД	
АльфаБанк БО-03	10 000 R	8.45	28.03.13	01.10.13	28.09.15	10.4	34.3	100.08		1 120	100.00	100.10	8.51		8.35	0.78	BBB-/Ba1/BB	Финансы	
АльфаБанк БО-07	5 000 R	8.60	28.02.13	04.03.14	31.08.15	15.5	33.4	100.00		1	99.90	100.15	8.77		8.45	1.13	BBB-/Ba1/BB	Финансы	
АльфаБанк-1	5 000 R	8.25	05.02.13	06.02.14	02.02.16	14.6	38.5				99.65	99.80					BBB-/Ba1/BB	Финансы	
АльфаБанк-2	5 000 R	9.25	07.12.12	11.06.13	02.12.16	6.7	48.5				86.00	101.00					BBB-/Ba1/BB	Финансы	
АльянсНК БО-1	5 000 R	9.25	05.02.13		04.02.14		14.5	98.67	(0.12)	762	96.01	98.80		10.69	9.14	1.04	B+/B+	Нефть и газ	
АльянсНК-3	5 000 R	9.75	29.01.13	01.08.13	21.07.20	8.4	92.1	99.90		45 600	99.01	100.20	10.10		9.49	0.62	B+/B+	Нефть и газ	
АльянсНК-4	5 000 R	8.85	11.12.12	09.06.16	01.06.21	42.7	102.4	94.75	(0.15)	79 350	93.50	95.59	10.94		8.98	2.70	B+/B+	Нефть и газ	
АльянсНК-6	5 000 R	8.85	14.12.12	15.06.16	04.06.21	42.9	102.5				90.00	99.46					B+/B+	Нефть и газ	
АТБ-1	1 500 R	10.25	28.04.13	06.05.13	30.04.15	5.5	29.3											Финансы	
АтомЭнПром-6	10 000 R	7.50	15.08.13		15.08.14		20.8				97.08	99.95					//BBB-	Электроэнерг.	
Аэрофлот БО-1	6 000 R	7.75	08.04.13		08.04.13		4.6				99.92	100.10						BB+//	Транспорт
Аэрофлот БО-2	6 000 R	7.75	08.04.13		08.04.13		4.6				100.00	100.20						BB+//	Транспорт
Аэроэкспресс-1	3 053 R	11.00	18.01.13		13.01.17		49.8				100.00							Транспорт	
БалтИнвБ-2	1 500 R	9.00	14.03.13	17.09.13	10.09.15	9.9	33.7										/B3/	Финансы	
БанкМосквы-2	10 000 R	7.55	01.02.13		01.02.13		2.4	99.95		4	99.90	99.95		7.86	7.39	0.20	BBB/Ba2/	Финансы	
БанкСПб БО-1	5 000 R	8.00	09.04.13		09.04.13		4.6											отзван/Ba3/	Финансы
БанкСПб БО-2	5 000 R	9.00	25.03.13		23.09.13		10.1	100.85	1.67	10 700	99.80	100.20		8.08	8.81	0.77	отзван/Ba3/	Финансы	
БанкСПб БО-4	3 000 R	8.50	13.12.12	17.12.12	12.12.13	0.9	12.8											отзван/Ba3/	Финансы
БанкСПб БО-8	5 000 R	9.50	08.04.13	09.10.13	05.10.15	10.7	34.5				100.00	100.40						отзван/Ba3/	Финансы
Башнефть БО-1	10 000 R	9.35	04.12.12	05.12.13	02.12.14	12.5	24.4	101.43		4 362	101.35	101.46	8.05		8.85	0.91	BB/Ba2/	Нефть и газ	
Башнефть-1	15 000 R	12.50	18.12.12	22.12.12	13.12.16	1.1	48.8	100.37	(0.10)	764	100.43	100.47	8.13		11.85	0.08	BB/Ba2/	Нефть и газ	
Башнефть-2	15 000 R	12.50	18.12.12	22.12.12	13.12.16	1.1	48.8				100.43	100.52						BB/Ba2/	Нефть и газ
Башнефть-3	20 000 R	12.50	18.12.12	22.12.12	13.12.16														

Рынок рублевых облигаций

Выпуск	Объем, млн	Купон, %	Дата			Месяцев до		Цена	Изм.	Торговый объем, шт	Котировки		Доходность, %			Дюр, лет	Рейтинг F/M/S	Сектор
			кулона	оферты	погаш	офрт	погаш				покупка	продажа	офрт	погаш	текущ			
КОРПОРАТИВНЫЕ РУБЛЕВЫЕ ОБЛИГАЦИИ																		
ВК Инвест-7	10 000 R	8.30	16.04.13		13.10.15		34.8	98.00		1	98.00	98.49		9.30	8.41	2.40	/Ba3/BB	Телеком
ВнешпрБанк БО-1	3 000 R	11.75	30.11.12	05.12.12	30.11.13	0.5	12.4				99.71	100.30					/B2/B	Финансы
ВнешпрБанк БО-2	3 000 R	12.00	26.04.13	30.10.13	26.10.15	11.3	35.2	100.00	0.00	24 352			12.34		11.92	0.81	/B2/B	Финансы
ВодоканалСПб-1	2 000 R	8.80	12.12.12		09.12.15		36.7					98.88					/Baa2/BB+	Потреб. усл.
ВолгаСп-02	1 900 R	11.00	31.08.14		29.02.24		135.4											Потреб. тов.
ВостЭкспр БО-1	1 000 R	7.50	07.03.13		07.03.13		3.6										/B1/	Финансы
ВостЭкспр БО-2	2 000 R	11.20	28.03.13	31.03.14	25.09.14	16.3	22.2	100.58	(0.01)	5 000	100.30	100.59	10.99		10.97	1.15	/B1/	Финансы
ВостЭкспр БО-4	3 000 R	11.00	15.02.13	20.08.13	14.08.15	9.0	32.8	100.29		218 154	100.15	100.50	11.02		10.97	0.66	/B1/	Финансы
ВостЭкспр БО-5	2 000 R	10.00	18.04.13		17.10.13		10.9				97.00	99.80					/B1/	Финансы
ВТБ 24 ЗИП-А	3 026 R	9.00	26.11.12		26.11.43		372.5										BBB/Baa1/	Финансы
ВТБ 24 ЗИП-Б	1 513 R	3.00	26.11.12		26.11.43		372.5										BBB/Baa1/	Финансы
ВТБ 24 ЗИП-В	4 000 R	9.00	28.11.12		15.09.44		382.1										BBB/Baa1/	Финансы
ВТБ 24 ЗИП-Г	2 000 R	3.00	28.11.12		15.09.44		382.1										BBB/Baa1/	Финансы
ВТБ 24-ИП	15 000 R	8.65	12.12.12		10.12.14		24.7				99.20	100.20					BBB/Baa1/	Финансы
ВТБ 24-2	10 000 R	7.75	05.02.13		05.02.13		2.6				99.95	100.10					BBB/Baa1/	Финансы
ВТБ 24-3	6 000 R	8.00	28.11.12		29.05.13		6.3				99.90						BBB/Baa1/	Финансы
ВТБ 24-4	8 000 R	8.20	21.02.13	28.08.13	20.02.14	9.3	15.1				100.05	100.20					BBB/Baa1/	Финансы
ВТБ БО-1	5 000 R	7.60	14.12.12		15.03.13		3.8	100.00	(0.04)	27 109	99.86	100.06		7.81	7.50	0.30	BBB/Baa1/BBB	Финансы
ВТБ БО-19	15 000 R	8.41	03.01.13		01.10.15		34.4				99.90						BBB/Baa1/BBB	Финансы
ВТБ БО-2	5 000 R	7.60	14.12.12		15.03.13		3.8				99.87	100.07					BBB/Baa1/BBB	Финансы
ВТБ БО-20	15 000 R	8.41	03.01.13		01.10.15		34.4				99.90						BBB/Baa1/BBB	Финансы
ВТБ БО-3	5 000 R	8.00	18.12.12	25.03.14	17.03.15	16.1	27.9				99.95						BBB/Baa1/BBB	Финансы
ВТБ БО-4	5 000 R	8.00	18.12.12	25.03.14	17.03.15	16.1	27.9	99.96	(0.07)	35 001	99.95	100.09	8.28		7.90	1.17	BBB/Baa1/BBB	Финансы
ВТБ БО-5	10 000 R	7.60	14.12.12		15.03.13		3.8	100.00	(0.39)	3 480	100.00	100.10		7.81	7.50	0.30	BBB/Baa1/BBB	Финансы
ВТБ БО-6	10 000 R	8.50	21.12.12	28.12.12	19.12.14	1.3	25.0	100.10	0.01	20 125	100.11	100.13	7.60		8.38	0.09	BBB/Baa1/BBB	Финансы
ВТБ БО-7	10 000 R	7.95	25.01.13	01.02.13	23.01.15	2.4	26.1				100.06	100.14					BBB/Baa1/BBB	Финансы
ВТБ БО-8	10 000 R	7.95	04.12.12	05.09.13	01.09.15	9.5	33.4	100.10		1	100.09	100.10	8.05		7.82	0.71	BBB/Baa1/BBB	Финансы
ВТБ КапФ-01	1 000 R	0.10	19.02.13	21.12.15 C	09.08.22	37.1	116.7											Финансы
ВТБ КапФ-11	5 000 R	0.10	07.12.12	03.07.15 C	27.05.22	31.4	114.3				98.02	98.12						Финансы
ВТБ Лизинг-1	2 462 R	8.10	07.02.13	11.11.13	06.11.14	11.7	23.6				99.55	100.10					BBB/BBB	Финансы
ВТБ Лизинг-2	4 616 R	6.45	08.01.13	10.01.13	07.07.15	1.7	31.6				99.67						BBB/BBB	Финансы
ВТБ Лизинг-3	3 077 R	6.90	11.12.12	11.09.13	07.06.16	9.7	42.6				99.25	99.60					BBB/BBB	Финансы
ВТБ Лизинг-4	3 077 R	6.65	11.12.12	13.03.13	07.06.16	3.7	42.6				99.25						BBB/BBB	Финансы
ВТБ Лизинг-7	3 462 R	8.15	05.12.12	04.06.14	30.11.16	18.5	48.4										BBB/BBB	Финансы
ВТБ Лизинг-8	3 846 R	8.25	05.02.13	12.05.13	01.08.17	5.7	56.4	100.21		1	100.45	100.50	7.99		8.21	0.41	BBB/BBB	Финансы
ВТБ Лизинг-9	3 846 R	7.00	06.02.13		02.08.17		56.4				98.45	99.50					BBB/BBB	Финансы
ВТБ-5	15 000 R	7.40	17.01.13		17.10.13		10.9				99.45	99.80					BBB/Baa1/BBB	Финансы
ВТБ-6	15 000 R	8.55	09.01.13	12.07.13	06.07.16	7.7	43.6	100.48	0.03	6 015	100.70	100.75	8.01		8.44	0.58	BBB/Baa1/BBB	Финансы
ВымпелКом-1	10 000 R	8.85	19.03.13	20.03.15	08.03.22	28.0	111.6	99.51	(0.06)	230 048	99.50	99.60	9.28		8.77	1.95	/Ba3/BB	Телеком
ВымпелКом-2	10 000 R	8.85	25.03.13	26.03.15	14.03.22	28.2	111.8				99.50	99.75					/Ba3/BB	Телеком
ВымпелКом-4	15 000 R	8.85	19.03.13	20.03.15	08.03.22	28.0	111.6	99.62	0.06	2 885	99.50	99.65	9.23		8.76	1.95	/Ba3/BB	Телеком
ВЭБ Лизинг-01	5 000 R	8.50	10.01.13	14.07.15	02.07.20	31.8	91.5										BBB/BBB	Финансы
ВЭБ Лизинг-01 USD	100 \$	5.50	04.01.13		30.06.17		55.4										BBB/BBB	Финансы
ВЭБ Лизинг-02 USD	100 \$	5.50	04.01.13		30.06.17		55.4										BBB/BBB	Финансы
ВЭБ Лизинг-03	5 000 R	7.50	12.04.13	16.04.14	02.04.21	16.9	100.5				99.05	99.50					BBB/BBB	Финансы
ВЭБ Лизинг-03 USD	100 \$	5.50	04.01.13		30.06.17		55.4										BBB/BBB	Финансы
ВЭБ Лизинг-04	5 000 R	8.60	12.04.13	13.04.16	02.04.21	40.8	100.5				99.00	99.65					BBB/BBB	Финансы
ВЭБ Лизинг-04 USD	100 \$	5.50	04.01.13		30.06.17		55.4										BBB/BBB	Финансы
ВЭБ Лизинг-05	5 000 R	8.60	12.04.13	13.04.16	02.04.21	40.8	100.5					100.00					BBB/BBB	Финансы
ВЭБ Лизинг-05 USD	100 \$	5.50	23.04.13		17.10.17		58.9										BBB/BBB	Финансы
ВЭБ Лизинг-06	10 000 R	9.00	05.02.13		31.01.17		50.4	100.13	(0.18)	140 001	100.64	100.65		9.12	8.77	1.78	BBB/BBB	Финансы
ВЭБ Лизинг-06 USD	100 \$	5.50	23.04.13		17.10.17		58.9										BBB/BBB	Финансы
ВЭБ Лизинг-08	5 000 R	8.80	30.04.13	31.10.14	19.10.21	23.4	107.0				100.50	101.25					BBB/BBB	Финансы
ВЭБ Лизинг-09	5 000 R	8.80	01.05.13	03.11.14	20.10.21	23.5	107.1				100.70	101.00					BBB/BBB	Финансы
ВЭБ-01В	500 \$	3.30	19.02.13	21.02.13	20.02.15	3.1	27.1				100.40						BBB/Baa1/BBB	Финансы
ВЭБ-06	10 000 R	7.90	23.04.13	21.10.17	13.10.20	59.1	94.8				96.81	97.38					BBB/Baa1/BBB	Финансы
ВЭБ-08	15 000 R	6.90	23.04.13	24.10.13	13.10.20	11.1	94.8					99.80					BBB/Baa1/BBB	Финансы
ВЭБ-09	15 000 R	7.90	28.03.13	25.03.16	18.03.21	40.2	100.0				97.95						BBB/Baa1/BBB	Финансы
ВЭБ-10	15 000 R	8.50	02.04.13	29.09.16	21.09.21	46.4	106.1										BBB/Baa1/BBB	Финансы
ВЭБ-18	10 000 R	8.55	12.04.13	13.10.15	17.09.32	34.8	238.1	100.09	0.02	245 000	100.10	100.15	8.69		8.47	2.40	BBB/Baa1/BBB	Финансы
ВЭБ-19	10 000 R	8.55	18.04.13	19.10.15	23.09.32	35.0	238.3	100.10	0.03	225 430	100.09	100.10	8.69		8.48	2.41	BBB/Baa1/BBB	Финансы
ВЭБ-21	15 000 R	8.40	12.03.13	12.03.15	17.02.32	27.7	231.1				100.04	100.05					BBB/Baa1/BBB	Финансы
ГазпрНефть БО-5	10 000 R	7.15	09.04.13		09.04.13		4.6					100.10					/Baa3/BBB-	Нефть и газ
ГазпрНефть БО-6	10 000 R	7.15	09.04.13		09.04.13		4.6					100.08					/Baa3/BBB-	Нефть и газ
ГазпрНефть-03	8 000 R	1.00	15.01.13	21.01.13	12.07.16	2.1	43.8					99.00					/Baa3/BBB-	Нефть и газ
ГазпрНефть-04	10 000 R	8.20	16.04.13															

Рынок рублевых облигаций

Выпуск	Объем, млн	Купон, %	Дата			Месяцев до		Цена	Изм.	Торговый объем, шт	Котировки		Доходность, %			Дюр, лет	Рейтинг F/M/S	Сектор
			купона	оферты	погаш	офрт	погаш				покупка	продажа	офрт	погаш	текущ			
КОРПОРАТИВНЫЕ РУБЛЕВЫЕ ОБЛИГАЦИИ																		
ГПБ БО-3	10 000 R	8.50	01.02.13	05.02.14	01.02.15	14.6	26.4				86.00	100.75				/Ваа3/BB+	Финансы	
ГПБ БО-4	10 000 R	8.50	20.12.12	24.12.12	20.12.14	1.2	25.0	100.10		7 000	100.05	100.11	7.41	8.21	0.09	/Ваа3/BB+	Финансы	
ГПБ Ипотека	879 R	8.00	29.12.12		29.12.36		289.5										Финансы	
ГПБ Ипотека2-1	3 099 R	7.50	25.11.12		25.06.41		343.4									/Ва2/	Финансы	
ГПБ-10	10 000 R	8.50	18.04.13	19.10.15	12.10.17	35.0	58.8									/Ваа3/BB+	Финансы	
ГПБ-11	10 000 R	8.50	18.04.13	19.10.15	10.10.19	35.0	82.7									/Ваа3/BB+	Финансы	
ГПБ-12	10 000 R	8.50	18.04.13	19.10.15	06.10.22	35.0	118.6									/Ваа3/BB+	Финансы	
ГПБ-2	5 000 R	6.54	21.11.12		20.11.13		12.0									/Ваа3/BB+	Финансы	
ГПБ-5	20 000 R	6.85	22.11.12		22.11.12		0.1									/Ваа3/BB+	Финансы	
ГПБ-6	10 000 R	8.85	10.01.13	14.07.14	07.07.16	19.8	43.6	100.70	0.00	2 688	100.69	100.70	8.55	8.53	1.40	/Ваа3/BB+	Финансы	
ГПБ-7	10 000 R	8.50	22.04.13	21.10.15	17.10.16	35.0	46.9									/Ваа3/BB+	Финансы	
ГСС БО-1	3 000 R	8.25	21.12.12	25.12.12	20.12.13	1.2	13.0	99.95		500			8.83	7.99	0.09	BB//	Машиностр. и пр.	
ГСС БО-2	3 000 R	9.00	23.04.13	25.04.13	22.04.14	5.2	17.1					100.05				BB//	Машиностр. и пр.	
ГСС БО-3	3 000 R	8.25	23.04.13	24.04.13	22.04.14	5.1	17.1	99.65	(0.08)	23 172	99.50	99.95	9.27	8.23	0.40	BB//	Машиностр. и пр.	
ГСС-1	5 000 R	8.00	21.03.13	24.09.13	26.03.17	10.2	52.2					99.00				BB//	Машиностр. и пр.	
ДВГК-1	5 000 R	7.75	08.03.13		08.03.13		3.6									/B3/	Электроэнерг.	
ДВТГ-3	600 R	17.00	28.02.13		29.08.13		9.3										Транспорт	
ДельтаКредит БО-03	4 000 R	9.25	03.02.13	09.08.13	07.08.15	8.6	32.6	100.28	(0.16)	155 042	100.35	100.55	8.91	9.19	0.64	/Ваа3/	Финансы	
ДельтаКредит-6	5 000 R	7.20	19.12.12	25.06.14	15.06.16	19.2	42.9				97.25	97.45				/Ваа3/	Финансы	
ДельтаКредит-8	5 000 R	8.33	08.05.13	12.11.14	02.11.16	23.8	47.5									/Ваа3/	Финансы	
Держава АКБ-1-об	300 R	10.50	13.02.13		13.08.14		20.8				99.90	100.10					Финансы	
ДМ Центр-1	1 150 R	8.50	06.12.12		26.05.15		30.2				93.61	94.00					Потреб. усл.	
ДомДеньги-1	1 000 R	19.00	02.05.13	07.05.13	30.04.15	5.6	29.3	98.00	0.16	1	97.75	98.00	25.19	19.23	0.37		Финансы	
ЕАБР-1	5 000 R	8.50	04.02.13	05.02.14	28.01.19	14.6	74.3				100.75	100.90				BBB/A3/BBB	Финансы	
ЕАБР-2	5 000 R	8.50	29.11.12	02.03.15	21.02.19	27.4	75.1				100.35	100.40				BBB/A3/BBB	Финансы	
ЕАБР-3	5 000 R	7.50	30.04.13	31.10.13 C	25.10.16	11.4	47.2	99.95		30 000		99.99	7.69	7.48	0.87	BBB/A3/BBB	Финансы	
ЕАБР-4	5 000 R	7.70	12.02.13	13.02.14	06.02.18	14.8	62.6					100.05				BBB/A3/BBB	Финансы	
ЕБРР-4	3 000 R	7.11	13.12.12		12.06.14		18.7	100.35	0.00	80 000	100.15	100.75		7.00		/A3/	Финансы	
ЕБРР-5	5 000 R	7.18	09.01.13		09.04.14		16.6	100.50		20 000	100.20	100.80		7.09		/A3/	Финансы	
ЕБРР-6	3 500 R	0.01	29.09.13		28.09.18		70.3									/A3/	Финансы	
ЕБРР-7	3 500 R	0.01	29.09.13		28.09.18		70.3									/A3/	Финансы	
ЕБРР-9	1 000 R	0.50	16.06.13		15.06.16		42.9									/A3/	Финансы	
ЕвразХолдинг-1	10 000 R	9.25	22.03.13	26.03.13	13.03.20	4.2	87.8				100.35	100.45				BB-/B1/B+	МГД	
ЕвразХолдинг-2	10 000 R	9.95	29.04.13	28.10.15	19.10.20	35.3	95.0	101.12	0.13	20 050	101.25	102.26	9.73	9.79	2.38	BB-/B1/B+	МГД	
ЕвразХолдинг-3	5 000 R	9.25	22.03.13	26.03.13	13.03.20	4.2	87.8	100.44		1	100.29	100.44	8.03	9.08	0.32	BB-/B1/B+	МГД	
ЕвразХолдинг-4	5 000 R	9.95	29.04.13	28.10.15	19.10.20	35.3	95.0	100.69	(0.17)	15 750	101.25	102.10	9.91	9.83	2.38	BB-/B1/B+	МГД	
ЕвразХолдинг-5	5 000 R	8.40	06.12.12	03.06.16	27.05.21	42.5	102.3	95.45		2 657	95.30	98.00	10.20	8.47	2.73	BB-/B1/B+	МГД	
ЕвразХолдинг-7	15 000 R	8.40	04.12.12	01.06.16	25.05.21	42.4	102.2	96.50	0.50	50 000	95.30	100.00	9.82	8.38	2.74	BB-/B1/B+	МГД	
Европлан-03	3 500 R	11.25	07.05.13	07.11.14	31.10.17	23.6	59.4									BB//BB	Хим. пром.	
ЕвроХим-2	5 000 R	8.90	01.01.13	03.07.15	26.06.18	31.4	67.2				91.00	100.96				BB//BB	Хим. пром.	
ЕвроХим-3	5 000 R	8.25	21.11.12	23.11.15	14.11.18	36.1	71.9									BB//BB	Хим. пром.	
Желдорил БО-1	1 400 R	11.00	15.03.13		11.09.15		33.7										Финансы	
Запсиб БО-1	2 000 R	9.75	21.12.12	27.12.12	20.06.14	1.2	19.0	100.00	0.00	4 811		100.00	9.79	9.38	0.09	/B+	Финансы	
Запсиб БО-2	2 000 R	12.50	15.02.13	22.08.13	14.08.15	9.1	32.8	100.50	0.09	115 134	100.20	101.43	12.06	12.06	0.64	/B+	Финансы	
Заренная-01	3 000 R	10.80	28.12.12	12.01.15	21.12.18	25.8	73.1										МГД	
Зенит БО-1	5 000 R	7.50	07.04.13		07.04.13		4.6	99.45		1	99.45	99.80		9.13	7.48	0.36	B+/Ba3/	Финансы
Зенит БО-2	5 000 R	7.50	22.03.13		22.09.13		10.1										B+/Ba3/	Финансы
Зенит БО-3	3 000 R	9.10	15.05.13	19.11.12	15.11.14	0.0	23.9	100.03	0.02	232 607	100.02	100.08	0.03	9.10	0.49	B+/Ba3/	Финансы	
Зенит БО-4	3 000 R	8.90	07.02.13	11.02.13	07.02.15	2.8	26.6	100.10	0.00	20 000	100.05	100.15	8.52	8.68	0.21	B+/Ba3/	Финансы	
Зенит БО-5	3 000 R	8.90	14.02.13	18.02.13	14.02.15	3.0	26.9				100.05	100.15				B+/Ba3/	Финансы	
Зенит БО-6	5 000 R	7.25	26.11.12	28.11.12	26.05.14	0.3	18.2									B+/Ba3/	Финансы	
Зенит БО-7	5 000 R	9.20	12.04.13	16.04.14	12.04.15	16.9	28.7	100.20		105 987	100.20	100.27	9.24	9.10	1.22	B+/Ba3/	Финансы	
Зенит-5	5 000 R	9.00	04.12.12		04.06.13		6.5	100.33		2 500	100.25	100.35		8.53	8.62	0.49	B+/Ba3/	Финансы
Зенит-6	3 000 R	9.20	01.01.13	04.07.13	01.07.14	7.5	19.4				100.32	100.40				B+/Ba3/	Финансы	
Зенит-8	5 000 R	9.20	27.02.13	30.08.13	23.08.17	9.3	57.1	100.21	(0.04)	91 210	100.15	100.29	9.07	9.00	0.70	B+/Ba3/	Финансы	
ЗолСелигд-3	1 500 R	9.00	29.11.12		29.05.14		18.3				96.22	117.82					МГД	
ЗСД-1	5 000 R	8.75	04.12.12	29.04.16	13.05.31	41.3	221.9				99.09	99.10					Строительство	
ЗСД-2	5 000 R	8.75	04.12.12	29.04.16	13.05.31	41.3	221.9				99.30	100.20					Строительство	
ЗСД-3	5 000 R	9.15	01.03.13	28.02.17	06.02.32	51.4	230.7										Строительство	
ЗСД-4	5 000 R	9.15	01.03.13	28.02.17	06.02.32	51.4	230.7										Строительство	
ЗСД-5	5 000 R	9.15	01.03.13	28.02.17	06.02.32	51.4	230.7										Строительство	
ИА Уралсиб 01-A	3 876 R	8.75	15.01.13		15.04.45		389.1				99.53						Финансы	
ИАВ1-1	2 932 R	8.95	10.02.13		10.08.44		380.9										Финансы	
ИАРТ-1	1 000 R	10.00	29.01.13	08.02.13	04.08.13	2.7	8.5				9.82						Финансы	
ИКС5 БО-01	5 000 R	9.50	04.04.13		01.10.15		34.4				99.94	99.95				/B+	Потреб. усл.	
ИКС5-1	9 000 R	7.95	01.01.13		01.07.14		19.4				88.00					/B+	Потреб. усл.	
ИКС5-4	8 000 R	7.75	06.12.12	06.06.14	02.06.16	18.5	42.4	97.86		10 000	97.85	100.00	9.47	7.65	1.32	/B+	Потреб. усл.	
ИнвТоргБ БО-1	2 000 R	10.25	25.11.12		25.11.13		12.2									/B2/		

Рынок рублевых облигаций

Выпуск	Объем, млн	Купон, %	Дата			Месяцев до		Цена	Изм.	Торговый объем, шт	Котировки		Доходность, %			Дюр, лет	Рейтинг F/M/S	Сектор
			кулона	оферты	погаш	офрт	погаш				покупка	продажа	офрт	погаш	текущ			
КОРПОРАТИВНЫЕ РУБЛЕВЫЕ ОБЛИГАЦИИ																		
КИТ ФинансКап-2	3 600 R	11.00	11.12.12		10.06.14	18.7										В/отзван/	Финансы	
КИТ ФинансКап-3	1 150 R	11.00	27.11.12		24.11.15	36.2										В/отзван/	Финансы	
Кохс БО-2	5 000 R	8.70	28.11.12		28.05.14	18.2	96.37	(0.63)	197 272	91.03	97.65		11.67	8.66	1.26	/B2/B	МГД	
КольцоУ-1	1 000 R	11.50	28.04.13	02.05.13	30.04.15	5.4	29.3	100.00	140 000	100.00	100.25	11.79		11.43	0.40	//B-	Сельск. хоз.	
Комос БО-1	1 125 R	11.00	17.01.13		17.07.14	19.9				94.76	95.50							
Копейка БО-1	3 000 R	7.00	22.01.13		23.07.13	8.1				95.80	99.00					//B+	Потреб. усл.	
Копейка БО-2	3 000 R	9.00	01.01.13		01.10.13	10.4	99.81	(0.09)	48		100.50		9.55	8.92	0.77	//B+	Потреб. усл.	
КрайИнвБ БО-1	1 500 R	10.50	19.04.13	23.10.13	19.04.14	11.1	17.0	99.91	10 000	99.50	100.40	10.86		10.43	0.81	V+//B+	Финансы	
КредЕврБ БО-1	5 000 R	8.10	27.04.13		27.04.14	17.2	97.45	0.15	35 328	95.55	97.95		10.28	8.27	1.26	BB-/Ba3/	Финансы	
КредЕврБ БО-2	5 000 R	10.00	10.02.13	12.02.14	10.02.15	14.8	26.7			100.05	100.10					BB-/Ba3/	Финансы	
КредЕврБ БО-3	5 000 R	9.80	09.04.13	11.10.13	09.10.15	10.7	34.7	99.93	(0.04)	28 274	99.90	100.00	10.10		9.71	0.79	BB-/Ba3/	Финансы
КредЕврБ-6	4 000 R	9.50	19.02.13		18.02.14	15.0				86.00	100.55						BB-/Ba3/	Финансы
КузбассЭнерго-1	10 000 R	8.05	24.12.12	25.06.14	14.06.21	19.2	102.9			86.01	94.75						Электроэнерг.	
КузбассЭнерго-2	5 000 R	8.70	25.04.13	26.04.16	15.04.21	41.2	100.9			83.50	86.00						Электроэнерг.	
Куйбисшевазот-4	2 000 R	8.60	11.04.13	21.04.14	07.04.16	17.0	40.6			98.45	98.69						Хим. пром.	
ЛадьяФ БО-01	500 R	12.00	03.07.13	02.07.14	01.07.15	19.4	31.4										Строительство	
ЛенСпецСМУ БО-2	1 100 R	14.50	22.11.12		23.05.13	6.1											//B	Строительство
ЛенСпецСМУ-1	400 R	16.00	07.12.12		07.12.12	0.6				100.21	100.70						//B	Строительство
ЛенЭнерго-4	3 000 R	8.50	23.04.13	24.04.15	18.04.17	29.1	53.0			100.00	100.60						//Ba2/	Электроэнерг.
ЛОКО Банк БО-1	2 500 R	9.80	07.02.13		06.02.14	14.6	100.13		1 840		100.13			9.53			V+/B2/	Финансы
ЛОКО Банк-5	2 500 R	10.10	24.01.13	01.08.13	23.07.15	8.4	32.1	100.05	0.00	16 000	100.00	100.09	10.23		9.79	0.60	V+/B2/	Финансы
ЛокоБанк БО-03	3 000 R	10.75	12.02.13	16.08.13	11.08.15	8.9	32.7	100.36	(0.02)	5 380	100.35	100.42	10.44		10.42	0.65	V+/B2/	Финансы
ЛСР БО-1	1 500 R	10.50	25.12.12	02.07.13	25.06.13	7.4	7.2			100.35	100.95						V/B2/	Строительство
ЛСР БО-2	2 000 R	10.00	12.03.13		10.09.13	9.7	100.35	0.08	2	100.30	100.40		9.74	9.79	0.72	V/B2/	Строительство	
ЛСР БО-3	2 000 R	9.50	21.03.13		20.03.14	16.0	98.29	(0.03)	958	98.16	98.45		11.18	9.52	1.14	V/B2/	Строительство	
ЛСР БО-5	2 000 R	8.47	24.01.13		24.07.14	20.1	95.91		500	95.80	96.18		11.49	8.60	1.40	V/B2/	Строительство	
ЛСР-2	5 000 R	9.80	31.01.13	05.02.13	01.08.13	2.6	8.4			100.10	100.31						V/B2/	Строительство
ЛСР-3	3 000 R	11.50	15.03.13	20.03.14	08.09.17	16.0	57.7	100.61	0.01	5 200	100.00	100.70	11.26		11.21	1.12	V/B2/	Строительство
ЛСР-4	2 800 R	11.25	26.04.13	30.10.14	20.10.17	23.3	59.0	99.96	0.15	200 002	99.71	100.30	11.58		11.18	1.60	V/B2/	Строительство
Лукойл БО-6	5 000 R	9.20	13.12.12		13.12.12	0.8	100.16	0.01	2 010	100.14	100.15		6.98	8.84	0.07	BBB-/Baa2/BBB-	Нефть и газ	
Лукойл БО-7	5 000 R	9.20	13.12.12		13.12.12	0.8											BBB-/Baa2/BBB-	Нефть и газ
Лукойл-4	6 000 R	7.40	06.12.12		05.12.13	12.5				100.15	101.10						BBB-/Baa2/BBB-	Нефть и газ
Магнит БО-1	1 000 R	8.25	11.03.13		09.09.13	9.7				99.50	100.20						//BB-	Потреб. усл.
Магнит БО-2	1 000 R	8.25	11.03.13		09.09.13	9.7				99.50	100.20						//BB-	Потреб. усл.
Магнит БО-3	1 500 R	8.25	11.03.13		09.09.13	9.7				99.50	100.20						//BB-	Потреб. усл.
Магнит БО-4	2 000 R	8.25	11.03.13		09.09.13	9.7	100.00	0.11	5	99.99	100.00		8.39	8.13	0.73	//BB-	Потреб. усл.	
Магнит БО-5	5 000 R	8.00	01.03.13		28.02.14	15.3				99.15	99.36						//BB-	Потреб. усл.
Магнит БО-6	5 000 R	7.75	23.04.13		22.04.14	17.1				98.00							//BB-	Потреб. усл.
Магнит БО-7	5 000 R	8.90	25.03.13		21.09.15	34.1	100.19	0.19	8 900	100.00	100.30		9.01	8.77	2.34	//BB-	Потреб. усл.	
Макромир-1	1 000 R		26.02.13		26.02.13	3.3												Строительство
МБРР-2	3 000 R	7.00	27.12.12		28.03.13	4.2	99.60	0.40	1	99.70			8.37	6.96	0.33	V+/B1/	Финансы	
МБРР-3	3 000 R	8.25	22.01.13		23.04.13	5.1				96.00							V+/B1/	Финансы
МБРР-4	5 000 R	9.50	28.02.13		27.02.14	15.3											V+/B1/	Финансы
МБРР-5	5 000 R	9.50	13.12.12	17.12.12	12.06.14	0.9	18.7			100.00	100.25						V+/B1/	Финансы
МДМ Банк БО-1	5 000 R	12.75	29.11.12		29.11.12	0.3	100.15	0.05	95 532	100.17	100.23		8.34	12.02	0.03	BB-/Baa2/BB-	Финансы	
МДМ Банк БО-2	5 000 R	8.15	22.03.13		21.03.14	16.0											BB-/Baa2/BB-	Финансы
МДМ Банк БО-4	5 000 R	9.50	16.12.12	20.12.12	16.12.14	1.0	24.9	100.10	0.00	168	100.11	100.13	8.26	0.33	9.13	0.08	BB-/Baa2/BB-	Финансы
МДМ Банк-8	6 203 R	9.00	11.04.13	09.07.13	09.04.15	7.6	28.6	100.12	1.19	10 592	99.90	100.14	7.59	9.14	8.91	0.82	BB-/Baa2/BB-	Финансы
Мегафон 05	10 000 R	8.05	11.04.13	14.10.14	29.09.22	22.8	118.4	99.91	(0.04)	2 600 721	99.93	100.30	8.26		7.99	1.65	BB+/Baa1/BBB-	Телеком
Медведь-2	1 000 R	12.50	26.11.12	02.09.13	22.08.16	9.4	45.1											Финансы
МеталКомБ БО-1	1 500 R	8.70	02.02.13	02.02.13	02.08.14	2.5	20.4				99.90						/B3/	Финансы
МеталКомБ БО-5	1 500 R	11.75	09.04.13	10.10.13	06.10.15	10.7	34.6	100.32		44 999	86.00	101.00	11.65		11.57	0.78	/B3/	Финансы
МеталКомБ-1	900 R	9.40	27.11.12		26.11.13	12.2				84.00	98.05						/B3/	Финансы
Металлонив-01	5 000 R	9.00	18.03.13	19.03.15	07.03.22	27.9	111.6	99.85	0.25	140 103	99.75	99.85	9.27		8.88	1.94	BB-/Baa3/BB-	МГД
Металлонив-05	10 000 R	9.00	18.03.13	19.03.15	07.03.22	27.9	111.6	99.85	0.26	86 261	99.75	99.85	9.27		8.88	1.94	BB-/Baa3/BB-	МГД
Металлонив-06	10 000 R	9.00	21.03.13	24.03.15	10.03.22	28.1	111.7	99.85	0.30	50 002	99.75	99.85	9.27		8.89	1.95	BB-/Baa3/BB-	МГД
МеталлонивБ-1	1 500 R	10.15	19.12.12	21.12.12	22.06.15	1.1	31.1			100.05	100.10							Финансы
МетКомБанк-1	2 000 R	10.75	13.04.13	17.04.13	15.04.15	4.9	28.8	100.15	0.00	1	100.24	101.50	10.57		10.63	0.37	/B3/	Финансы
Мечел БО-11	3 000 R	11.25	09.04.13		07.04.15	28.6				99.50							/B2/	МГД
Мечел БО-12	3 000 R	11.25	09.04.13		07.04.15	28.6				99.50							/B2/	МГД
Мечел БО-2	5 000 R	9.75	12.03.13		12.03.13	3.7	99.04	(0.10)	2 490	99.00	99.13		13.22	9.67	0.28	/B2/	МГД	
Мечел БО-3	5 000 R	9.75	24.04.13		24.04.13	5.1	99.15		1 683	98.51	99.15		12.12	9.77	0.39	/B2/	МГД	
Мечел БО-4	5 000 R	10.25	12.02.13	11.02.14	10.02.15	14.8	26.7			94.36	95.00						/B2/	МГД
Мечел БО-5	5 000 R	11.25	09.04.13		07.04.15	28.6				99.50							/B2/	МГД
Мечел БО-6	2 000 R	11.25	09.04.13		07.04.15	28.6				99.50							/B2/	МГД
Мечел БО-7	2 000 R	11.25																

Рынок рублевых облигаций

Выпуск	Объем, млн	Купон, %	Дата			Месяцев до		Цена	Изм.	Торговый объем, шт	Котировки		Доходность, %			Дюр, лет	Рейтинг F/M/S	Сектор
			кулона	оферты	погаш	офрт	погаш				покупка	продажа	офрт	погаш	текуц			
КОРПОРАТИВНЫЕ РУБЛЕВЫЕ ОБЛИГАЦИИ																		
МКБ БО-3	4 000 R	9.25	27.04.13	06.05.13	27.04.15	5.5	29.2	99.93	(0.01)	20 906	99.90	99.95	9.61		9.21	0.40	BB-/B1/B+	Финансы
МКБ БО-4	5 000 R	10.25	15.04.13		15.04.14		16.8				99.95	100.00					BB-/B1/B+	Финансы
МКБ БО-5	5 000 R	9.20	23.12.12		23.06.14		19.1	98.15	(0.20)	490	98.05	98.39		10.75	9.03	1.33	BB-/B1/B+	Финансы
МКБ-7	2 000 R	9.50	15.01.13	22.01.13	14.07.15	2.1	31.8				100.15	100.40					BB-/B1/B+	Финансы
МКБ-8	3 000 R	9.75	10.04.13		08.04.15		28.6					100.05					BB-/B1/B+	Финансы
ММК БО-4	5 000 R	7.65	28.02.13		27.02.14		15.3	99.05	0.17	50 894	99.00	99.03		8.61	7.60	1.13	BB+/Ba3/отзван	МГД
ММК БО-5	8 000 R	7.65	04.04.13		04.04.13		4.5	99.97	(0.03)	72 918	99.91	100.00		7.86	7.58	0.35	BB+/Ba3/отзван	МГД
ММК БО-6	5 000 R	7.20	10.01.13		10.07.14		19.7				97.60	97.90					BB+/Ba3/отзван	МГД
ММК БО-7	5 000 R	7.25	22.01.13		22.07.14		20.1	97.50		1	97.50	97.90		9.07	7.27	1.44	BB+/Ba3/отзван	МГД
ММК БО-8	5 000 R	8.19	14.02.13	21.08.13	12.02.15	9.0	26.8	99.91		35 000	99.75	100.00	8.46		8.03	0.67	BB+/Ba3/отзван	МГД
МойБанк-5	1 603 R	12.00	18.04.13		16.04.15		28.9										/B3/	Финансы
Моссельпром-2	1 500 R	1.00	11.04.13	22.04.13	10.04.14	5.1	16.7										/отзван	Сельск. хоз.
МоСтрансавто-1	3 225 R	11.80	18.12.12		18.12.12		1.0										//отзван	Транспорт
Мосэнерго-2	5 000 R	1.00	21.02.13	21.02.13	18.02.16	3.1	39.0				97.60	99.99					//BB	Электроэнерг.
Мосэнерго-3	5 000 R	10.25	30.11.12	06.12.12	28.11.14	0.6	24.3				100.10	100.21					//BB	Электроэнерг.
МОЭК-1	6 000 R	6.35	24.01.13		25.07.13		8.2										BB+//BB	Электроэнерг.
МОЭСК БО-01	5 000 R	8.80	22.03.13		18.09.15		34.0				100.00	100.30					/Ba2/	Электроэнерг.
МОЭСК БО-02	5 000 R	8.80	29.04.13		26.10.15		35.2	99.94	0.04	150	99.90	99.95		9.02	8.77	2.43	/Ba2/	Электроэнерг.
МП СажД-1-об	2 500 R	8.00	22.11.12		07.05.26		161.7											Потреб. усл.
МРСК Центра БО-01	4 000 R	8.95	17.04.13		14.10.15		34.8				99.60	100.40					//BB-	Электроэнерг.
МРСК Юга-2	6 000 R	8.10	26.02.13		26.08.14		21.2				96.10	97.10						Электроэнерг.
МСП Банк-1	5 000 R	8.70	28.03.13	31.03.14	17.03.22	16.3	111.9				99.80	101.00					/Ba2/BBB	Финансы
МСП Банк-2	5 000 R	9.20	21.02.13	25.08.14	11.08.22	21.2	116.8	100.52	0.12	135 001	100.33	100.65	9.05		8.96	1.50	/Ba2/BBB	Финансы
МТС-1	10 000 R	7.00	18.04.13		17.10.13		10.9				99.50	99.75					BB+/Ba2/BB	Телеком
МТС-2	10 000 R	7.75	23.04.13		20.10.15		35.0	99.00	0.23	1	97.54	98.48		8.30	7.79	2.46	BB-/Ba2/BB	Телеком
МТС-3	10 000 R	8.00	18.12.12	20.06.13	12.06.18	7.0	66.8				99.60	100.25					BB+/Ba2/BB	Телеком
МТС-4	15 000 R	7.60	14.05.13		13.05.14		17.8	98.91	(0.01)	66 500	98.80	99.34		8.35	7.40	1.31	BB-/Ba2/BB	Телеком
МТС-5	15 000 R	8.75	23.07.13		19.07.16		44.0	98.65	0.15	1 212	98.50	99.50		9.17	8.63	2.95	BB+/Ba2/BB	Телеком
МТС-7	10 000 R	8.70	14.05.13		07.11.17		59.6				98.85	99.24					BB+/Ba2/BB	Телеком
МТС-8	15 000 R	8.15	14.05.13	13.11.15	03.11.20	35.8	95.5	99.00	0.23	5	98.65	99.00	8.72		8.23	2.49	BB+/Ba2/BB	Телеком
Н Ленск-3	500 R	14.00	15.01.13		16.07.13		7.9	99.51	(0.49)	400	99.65	100.23		15.26	13.44	0.55		МГД
Н Ленск-4	0 R	14.00	17.05.13	22.05.14	10.11.17	18.0	59.7	100.00		35			14.49		14.00	1.22		МГД
НацКап БО-3	500 R	8.20	24.12.12		23.06.14		19.1											Финансы
НацКап БО-4	500 R	8.20	24.12.12		23.06.14		19.1											Финансы
НацСтанд-1	1 500 R	9.80	10.03.13	10.03.13	11.03.14	3.6	15.7				100.00	100.14					/B3/	Финансы
НацСтандФ БО-1	2 000 R	10.50	03.05.13		02.05.14		17.4										/B3/	Финансы
НИА ВТБ-1	1 692 R		26.11.12		26.02.39		315.4										/Ba1/	Финансы
НИА ВТБ-2	2 027 R		26.11.12		26.02.39		315.4										/Ba1/	Финансы
НЛМК БО-1	5 000 R	9.75	04.12.12		04.12.12		0.5	100.10	(0.01)	34 989	100.10	100.14		7.66	9.33	0.05	BBB-/Aaa3/BBB-	МГД
НЛМК БО-2	5 000 R	8.75	19.12.12	21.06.13	17.12.14	7.0	24.9				100.55	100.75					BBB-/Aaa3/BBB-	МГД
НЛМК БО-3	5 000 R	8.75	19.12.12	21.06.13	17.12.14	7.0	24.9				100.50	100.80					BBB-/Aaa3/BBB-	МГД
НЛМК БО-4	5 000 R	8.25	11.03.13	10.09.14	07.09.15	21.7	33.6	99.73		465 671	99.61	100.24	8.58		8.15	1.56	BBB-/Aaa3/BBB-	МГД
НЛМК БО-6	10 000 R	7.75	05.03.13		05.03.13		3.5	100.11	0.04	91 200	100.00	100.30		7.44	7.62	0.28	BBB-/Aaa3/BBB-	МГД
НЛМК БО-7	10 000 R	8.95	14.05.13		11.11.14		23.7				100.90	101.50					BBB-/Aaa3/BBB-	МГД
НЛМК-07	5 000 R	8.50	18.03.13	20.03.15	05.09.22	28.0	117.6	99.90		50 000	100.08	100.09	8.72		8.39	1.96	BBB-/Aaa3/BBB-	МГД
НМТП БО-2	4 000 R	9.00	01.05.13		29.04.15		29.3				99.85	100.50					/Ba3/BB-	Транспорт
Новатэк БО-1	10 000 R	7.50	25.12.12		25.06.13		7.2	100.05	0.01	111 847	86.01	100.09		7.53	7.28	0.55	BBB-/Aaa3/BBB-	Нефть и газ
Новатэк БО-2	10 000 R	8.35	15.04.13		12.10.15		34.8	100.04	(0.01)	357 999	100.05	100.35		8.51	8.29	2.42	BBB-/Aaa3/BBB-	Нефть и газ
Новатэк БО-3	5 000 R	8.35	15.04.13		12.10.15		34.8	100.03		53 000	100.05			8.51	8.29	2.42	BBB-/Aaa3/BBB-	Нефть и газ
Новатэк БО-4	5 000 R	8.35	15.04.13		12.10.15		34.8	100.10	0.06	3 000	100.05			8.48	8.28	2.42	BBB-/Aaa3/BBB-	Нефть и газ
Новиком БО-1	3 000 R	8.50	07.01.13	12.07.13	07.07.14	7.7	19.6	99.33	0.04	20 000	99.15	99.65	9.79		8.30	0.56	/B2/	Финансы
Новиком-1	2 000 R	9.50	24.11.12	31.05.13	25.11.13	6.3	12.2										/B2/	Финансы
Новикомбанк БО-4	2 000 R	10.25	11.04.13	18.10.13	11.10.15	10.9	34.7	100.19		162 502	100.15	100.33	10.25		10.13	0.80	/B2/	Финансы
Номос БО-1	5 000 R	9.10	24.02.13		24.02.14		15.2				99.65	100.04					BB/Ba3/	Финансы
Номос БО-2	5 000 R	8.00	18.04.13	22.04.13	18.10.14	5.1	22.9	99.70	0.11	4 000	86.00		8.91		7.97	0.38	BB/Ba3/	Финансы
Номос БО-3	5 000 R	9.15	09.02.13	14.08.13	09.08.15	8.8	32.6				99.97	100.28					BB/Ba3/	Финансы
Номос-09	5 000 R	8.75	14.12.12		14.06.13		6.8				99.00	100.03					BB/Ba3/	Финансы
Номос-11	5 000 R	9.50	02.01.13		02.07.14		19.4				99.75	99.95					BB/Ba3/	Финансы
Номос-12	5 000 R	8.50	23.02.13	28.08.13	28.08.17	9.3	57.3	97.86		241 182	99.62	99.66	11.76		8.52	0.67	BB/Ba3/	Финансы
НорНикель БО-3	15 000 R	7.00	29.01.13		30.07.13		8.3	99.63		199 999	99.17	99.75		7.68	6.88	0.64	BB+/Ba2/BBB-	МГД
НотаБ-1	1 000 R	11.00	13.02.13	20.02.13	12.02.14	3.1	14.8	100.00		2			11.14		10.70	0.22	/B3/	Финансы
НПК БО-1	5 000 R	10.00	05.03.13		03.03.15		27.4				100.23	100.42					/B1/	Транспорт
НПК БО-2	5 000 R	10.00	05.03.13		03.03.15		27.4	100.27	0.00	2		100.30		10.09	9.78	1.88	/B1/	Транспорт
НПК-1	1 800 R	9.25	11.01.13		10.07.15		31.7				99.00	99.99					/B1/	Транспорт
НПО Сатурн-3	3 500 R	8.00	05.12.12	06.12.12	06.06.14	0.6	18.5				9.72							Машиностр. и пр.
НФК Банк БО-1	2 000 R	12.																

Рынок рублевых облигаций

Выпуск	Объем, млн	Купон, %	Дата			Месяцев до		Цена	Изм.	Торговый объем, шт	Котировки		Доходность, %			Дюр, лет	Рейтинг F/M/S	Сектор
			кулона	оферты	погаш	офрт	погаш				покупка	продажа	офрт	погаш	текуц			
КОРПОРАТИВНЫЕ РУБЛЕВЫЕ ОБЛИГАЦИИ																		
Петрокоммерц БО-3	5 000 R	9.70	23.02.13	25.02.14	23.08.15	15.2	33.1	100.30	0.00	731	100.00	100.35	9.64	9.46	1.10	/Ba3/B+	Финансы	
Петрокоммерц-5	5 000 R	12.75	19.12.12	24.12.12	21.12.14	1.2	25.1				100.30	100.46				/Ba3/B+	Финансы	
ПИА АИЖК-1	688 R	6.94	15.02.13		15.02.39		315.1										Финансы	
Полипласт-2	800 R	12.75	12.03.13		11.03.14		15.7				99.90	99.99					Хим. пром.	
ПочтаРос-01	7 000 R	8.25	26.03.13	28.03.14	22.03.16	16.2	40.1	100.25		2 500	100.00	100.80	8.20	8.13	1.20	BBB/	Потреб. усл.	
ПочтаРос-02	3 000 R	8.70	26.04.13	27.10.15	18.10.19	35.2	83.0									BBB/	Потреб. усл.	
ПочтаРос-03	3 000 R	8.70	26.04.13	27.10.15	18.10.19	35.2	83.0									BBB/	Потреб. усл.	
ПочтаРос-04	3 000 R	8.70	26.04.13	27.10.15	18.10.19	35.2	83.0									BBB/	Потреб. усл.	
ПраймФ-1	360 \$	9.00	30.11.12		29.05.15		30.3				100.00	101.00					Потреб. тов.	
ПробизнесБ 07	2 000 R	11.75	05.03.13	05.09.13	05.09.15	9.5	33.5				99.51	99.94					В-/B2/	
ПромсвБ БО-2	5 000 R	8.75	20.02.13	28.02.13	18.02.15	3.3	27.0				99.96	100.08					BB-/Ba2/отзван	
ПромсвБ БО-3	5 000 R	8.60	05.02.13		04.02.14	14.5		98.78	(0.13)	158	95.01	99.22		9.90	8.50	1.05	BB-/Ba2/отзван	
ПромсвБ БО-4	5 000 R	8.75	20.02.13	28.02.13	18.02.15	3.3	27.0				99.96	100.09					BB-/Ba2/отзван	
ПромсвБ БО-7	5 000 R	10.15	06.03.13	10.09.14	06.09.15	21.7	33.6	100.07	0.07	70 000	100.10	100.28	10.34		9.95	1.51	BB-/Ba2/отзван	
ПромсвБ-13	5 000 R	12.25	07.02.13		01.02.18		62.5				99.00	101.70					BB-/Ba2/отзван	
ПромсвБ-6	5 000 R	8.25	17.12.12		17.06.13		6.9	99.62	0.02	10 000	99.35	99.67		9.11	8.01	0.52	BB-/Ba2/отзван	
ПрофМедиа-1	3 000 R	10.50	17.01.13	23.07.13	16.07.15	8.1	31.9	99.07	(0.30)	904	97.81	98.50	12.29		10.24	0.57	/B+	
Разгуляй БО-16	3 000 R	12.00	08.05.13		07.05.14		17.6				99.26	99.89					Сельск. хоз.	
Разгуляй-5	2 000 R	0.00	24.04.13		23.10.13		11.1	90.10	0.09	256	82.01			11.81	0.00	0.84	Сельск. хоз.	
Райффайзен БО-7	5 000 R	7.50	28.11.12		27.11.13		12.3				99.60	99.75					BBB+/Ba3/BBB	
Райффайзен-4	10 000 R	8.75	04.12.12		03.12.13		12.5				100.83	100.95					BBB+/Ba3/BBB	
РГС Б-3	2 000 R	9.80	28.02.13	04.03.13	31.08.14	3.5	21.4				100.10	100.18					/B2/	
РГС Б-4	3 000 R	8.75	30.12.12	03.07.13	03.07.15	7.4	31.4	99.26		30 000	99.15	99.34	10.22		8.53	0.55	/B2/	
Ремпутьмаш-1	2 300 R	8.50	25.04.13		20.10.16		47.0										Машиностр. и пр.	
РенКап БО-2	2 000 R	12.90	09.02.13	16.08.13	09.08.15	8.9	32.6	99.83	(0.86)	20 500	100.02	100.60	13.50		12.48	0.62	B/B2/B	
РенКап БО-3	3 000 R	9.90	05.02.13	12.08.13	05.08.14	8.7	20.5	98.67	(0.36)	3 679	98.75	98.89	12.18		9.76	0.62	B/B2/B	
РЕСО-Гар 01	5 000 R	9.40	04.03.13	04.09.14	22.08.22	21.5	117.1	100.10	0.04	51 123	99.98	100.40	9.54		9.21	1.52	/BB+	
РЕСО-Гар 02	5 000 R	8.70	26.03.13	27.09.13	13.09.22	10.3	117.9										/BB+	
РЖД БО-1	15 000 R	9.40	05.12.12		05.12.12	0.5		100.12	(0.01)	1 528	100.11	100.15		7.02	9.01	0.05	BBB/Baa1/BBB	
РЖД-09	15 000 R	6.90	15.05.13		13.11.13		11.8	99.60	0.00	91 998	99.60	99.68		7.46	6.92	0.91	BBB/Baa1/BBB	
РЖД-10	15 000 R	15.00	07.03.13		06.03.14		15.5	109.02	0.22	301 870	108.90	108.99		7.71	13.40	1.12	BBB/Baa1/BBB	
РЖД-11	15 000 R	7.80	21.11.12		18.11.15		36.0										BBB/Baa1/BBB	
РЖД-12	15 000 R	0.10	22.11.12	26.11.12	16.05.19	0.2	77.9										BBB/Baa1/BBB	
РЖД-13	15 000 R	0.10	07.03.13	12.03.13	06.03.14	3.7	15.5				99.75	100.05					BBB/Baa1/BBB	
РЖД-14	15 000 R	7.85	09.04.13		07.04.15		28.6	99.88	0.23	20 000	99.65	99.95		8.06	7.80	2.04	BBB/Baa1/BBB	
РЖД-15	15 000 R	10.02	24.12.12	26.12.12	20.06.16	1.2	43.0	100.25	(0.00)	49 466	100.25	100.30	7.55		9.62	0.10	BBB/Baa1/BBB	
РЖД-16	15 000 R	7.90	10.12.12	07.06.16	05.06.17	42.6	54.5	99.25		101 001	99.10	99.35	8.31		7.69	2.83	BBB/Baa1/BBB	
РЖД-17	15 000 R	10.30	21.01.13	23.07.13	16.07.18	8.1	67.9				101.68	101.98					BBB/Baa1/BBB	
РЖД-18	15 000 R	10.50	21.01.13	23.07.14	15.07.19	20.1	79.9	103.92	(0.01)	348	103.80	104.04			9.79		BBB/Baa1/BBB	
РЖД-19	10 000 R	8.15	21.01.13	18.07.18	08.07.24	68.0	139.7				100.05	100.35					BBB/Baa1/BBB	
РЖД-23	15 000 R	9.00	31.01.13	05.02.15	16.01.25	26.6	146.0	102.15	(0.02)	23 245	102.00	102.31	8.06		8.59	1.85	BBB/Baa1/BBB	
РЖД-32	10 000 R	8.95	18.01.13	13.07.22	25.06.32	115.8	235.3				99.86	100.01					BBB/Baa1/BBB	
РизлЛизинг	2 000 R	8.50	21.12.12		19.12.14		25.0										Финансы	
РК Казначей-1	3 000 R	10.50	23.11.12	28.11.12	20.11.15	0.3	36.0										Финансы	
РМБ-3	1 100 R	11.00	24.03.13		23.09.13		10.1				89.00						/B3/	
РМК-3	3 000 R	10.40	18.12.12	20.12.13	15.12.15	13.0	36.9				97.00	98.00					МГД	
РМК-4	5 000 R	9.00	06.12.12	10.06.14	02.06.16	18.7	42.4	91.78		38	91.50	91.78	15.71		9.40	1.23	МГД	
РосБанк БО-1	5 000 R	8.90	25.12.12		25.06.13		7.2				100.30	100.45					BBB+/Ba3/BBB-	
РосБанк БО-2	5 000 R	8.00	08.01.13		08.07.13		7.6					100.00					BBB+/Ba3/BBB-	
РосБанк БО-3	10 000 R	8.95	16.05.13	20.05.13	16.11.14	6.0	23.9	100.30		250	100.20	100.50	8.49		8.92	0.46	BBB+/Ba3/BBB-	
РосБанк БО-4	10 000 R	9.30	12.03.13	16.09.14	12.09.15	21.9	33.8	100.10	0.10	250 002	100.08	100.16	9.44		9.14	1.55	BBB+/Ba3/BBB-	
РосБанк-А3	5 000 R	6.90	07.05.13		06.11.13		11.6	98.18	(0.01)	566	93.00	100.00		9.09	7.01	0.88	BBB+/Ba3/BBB-	
РосБанк-А5	5 000 R	7.40	07.05.13		07.11.14		23.6	96.61	(0.74)	53 900	96.40	98.35		9.53	7.64	1.71	BBB+/Ba3/BBB-	
РосВодКан-3	3 000 R	9.00	13.05.13	14.11.13	09.11.15	11.8	35.7	98.31	(0.91)	10 413	98.80	100.00	11.15		9.15	0.87	BB-/	
РосгосСтрах-2	5 000 R	10.50	09.05.13	11.11.13	02.11.17	11.7	59.5	100.29	0.08	170	100.06	100.30	10.43		10.45	0.86	Финансы	
РосдорБанк-1	1 050 R	11.50	08.12.12	12.12.12	09.12.13	0.8	12.7				99.71	100.10					/B3/	
РосКап-03	3 000 R	10.80	26.04.13	29.10.13	28.10.15	11.3	35.3										B/	
Роснано-1	8 000 R	8.90	26.12.12		20.12.17		61.1	98.76		31 393	98.50	99.00		9.42	8.71	3.71	/BB+	
Роснано-2	10 000 R	8.90	26.12.12		20.12.17		61.1	98.65		9 998	98.50	98.95		9.45	8.72	3.71	/BB+	
Роснано-3	15 000 R	8.90	26.12.12		20.12.17		61.1	98.65		5 420	98.50	99.00		9.45	8.72	3.71	/BB+	
Роснано-4	10 000 R	8.40	17.04.13		10.04.19		76.7										/BB+	
Роснано-5	10 000 R	8.40	17.04.13		10.04.19		76.7	101.00	0.80	1		100.00					/BB+	
Роснефть-04	10 000 R	8.60	29.04.13	27.10.17	17.10.22	59.3	119.0										BB-/Ba3/BB-	
Роснефть-05	10 000 R	8.60	29.04.13	27.10.17	17.10.22	59.3	119.0										BBB-/Baa1/BBB-	
РосТелеком-01	2 000 R	6.60	07.02.13		08.08.13		8.6										BBB-/BB+	
РосТелеком-04	1 000 R	6.50	03.04.13		03.04.13		4.4	98.90		25	98.90	99.45		9.72	6.52	0.34	BBB-/BB+	
РосТелеком-08	1 200 R	6.65	04.12.12		03.09.13		9.5											

Рынок рублевых облигаций

Выпуск	Объем, млн	Купон, %	Дата			Месяцев до		Цена	Изм.	Торговый объем, шт	Котировки		Доходность, %			Дюр, лет	Рейтинг F/M/S	Сектор
			купона	оферты	погаш	офрт	погаш				покупка	продажа	офрт	погаш	текущ			
КОРПОРАТИВНЫЕ РУБЛЕВЫЕ ОБЛИГАЦИИ																		
PCXB-09	5 000 R	10.10	22.11.12	26.11.12	14.11.19	0.2	83.9				100.10	100.15				BBB/Baa1/	Финансы	
PCXB-10	5 000 R	9.00	06.02.13	08.02.13	29.01.20	2.7	86.4	100.27	0.01	22 990	100.34	100.35	7.82		8.76	0.21	BBB/Baa1/	Финансы
PCXB-11	5 000 R	9.00	07.02.13	11.02.13	30.01.20	2.8	86.4	100.28	0.04	200 000	100.35	100.60	7.81		8.76	0.21	BBB/Baa1/	Финансы
PCXB-12	5 000 R	7.70	10.01.13	13.07.15	01.07.21	31.8	103.4				97.75	98.15					BBB/Baa1/	Финансы
PCXB-13	5 000 R	7.70	11.01.13	14.07.15	02.07.21	31.8	103.5										BBB/Baa1/	Финансы
PCXB-14	10 000 R	7.70	08.01.13	08.07.15	29.06.21	31.6	103.4										BBB/Baa1/	Финансы
PCXB-15	10 000 R	8.75	07.05.13	07.11.13	26.10.21	11.6	107.3	100.55	0.06	100 000	100.54	100.55	8.31		8.68	0.88	BBB/Baa1/	Финансы
PCXB-16	10 000 R	8.55	15.04.13	15.04.15	04.04.22	28.8	112.5	99.94		126 000	100.14	100.15	8.76		8.49	2.03	BBB/Baa1/	Финансы
PCXB-17	10 000 R	8.35	23.04.13	23.10.14	11.10.22	23.1	118.8										BBB/Baa1/	Финансы
PCXB-18	5 000 R	8.35	25.04.13	27.10.14	13.10.22	23.2	118.8										BBB/Baa1/	Финансы
РТК Лизинг БО-1	600 R	12.00	05.02.13		06.08.13		8.5				100.21	100.75						Финансы
РТК-2	20 000 R	8.00	20.07.17	26.07.17	08.07.27	56.2	175.7											Финансы
РТК-3	5 000 R	11.00	19.01.15	25.01.15	04.01.27	26.2	169.6											Финансы
РТК-4	10 000 R	2.00	02.09.15	08.09.15	18.08.27	33.6	177.0											Финансы
РусСтанд БО-1	5 000 R	9.40	10.05.13	15.11.13	07.11.14	11.9	23.6	100.02	(0.03)	519 711	100.09	100.13	9.60		9.38	0.87	B+/Ba3/B+	Финансы
РусСтанд БО-2	5 000 R	9.00	26.03.13	02.04.13	24.03.15	4.4	28.1				99.00	100.25					B+/Ba3/B+	Финансы
РусСтанд БО-6	5 000 R	9.40	03.05.13	11.11.13	03.05.15	11.7	29.4	100.00	(0.35)	100 012	100.43	100.44	9.61		9.37	0.86	B+/Ba3/B+	Финансы
РУСАЛ Братск-7	15 000 R	8.30	28.02.13	03.03.14	22.02.18	15.4	63.2	92.85	(0.11)	12 055	92.81	93.05	15.12		8.77	1.06		МГД
РУСАЛ Братск-8	15 000 R	8.50	15.04.13	15.04.15	05.04.21	28.8	100.6				88.00	88.38						МГД
РусГидро-01	10 000 R	8.00	22.04.13	22.04.16	12.04.21	41.1	100.8				94.01	99.30					BB+/отзван/BB+	Электроэнерг.
РусГидро-02	5 000 R	8.00	22.04.13	22.04.16	12.04.21	41.1	100.8				94.00	99.30					BB+/отзван/BB+	Электроэнерг.
РусМоре БО-01	1 000 R	12.50	25.12.12	28.06.13	23.06.15	7.3	31.1				99.25	100.00						Потреб. тов.
РусфинБ БО-01	4 000 R	7.15	04.01.13	09.07.13	04.07.14	7.6	19.5				98.70	99.05					BBB+/Ba1/отзван	Финансы
РусфинБ БО-03	4 000 R	10.00	02.05.13	05.11.14	02.11.15	23.5	35.4	100.35	0.00	4 400	100.25	100.35	10.03		9.93	1.66	BBB+/Ba1/отзван	Финансы
РусфинБ БО-2	4 000 R	8.75	06.03.13	10.09.13	06.03.15	9.7	27.5	99.78		110 000	99.70	100.00	9.21		8.62	0.72	BBB+/Ba1/отзван	Финансы
РусфинБ-08	2 000 R	9.25	18.03.13	23.09.13	14.09.15	10.1	33.8				100.00	100.20					BBB+/Ba1/отзван	Финансы
РусфинБ-09	2 000 R	9.25	19.03.13	24.09.13	15.09.15	10.2	33.9				100.00	100.20					BBB+/Ba1/отзван	Финансы
РусфинБ-10	2 000 R	7.90	14.05.13	19.11.13	10.11.15	12.0	35.7					98.99					BBB+/Ba1/отзван	Финансы
РусфинБ-11	2 000 R	7.90	15.05.13	20.11.13	11.11.15	12.0	35.7					98.95					BBB+/Ba1/отзван	Финансы
Сахаринфр-2	2 500 R	12.20	25.01.13		26.07.13		8.2	98.69	(0.02)	646	98.63	99.25		14.68	11.91	0.58		Нефть и газ
СвязьБ-01	2 000 R	14.25	07.02.13	14.08.13	06.08.15	8.8	32.5	99.87	(0.01)	13 953	99.90	99.94	14.88		13.74	0.60		Финансы
СвязьБ БО-1	5 000 R	9.00	01.05.13	06.11.13	01.11.15	11.6	35.4				99.90	100.00					BB/B1/BB	Финансы
СвязьБ-3	5 000 R	8.50	20.12.12	24.12.12	09.12.21	1.2	108.7					100.30					BB/B1/BB	Финансы
СвязьБ-4	5 000 R	8.75	24.04.13		13.04.22		112.8	99.08	(0.97)	20 000	99.25	100.09			8.78		BB/B1/BB	Финансы
СвязьБ-5	5 000 R	9.50	18.04.13	20.04.15	07.04.22	29.0	112.6										BB/B1/BB	Финансы
Северсталь БО-2	10 000 R	9.75	15.02.13		15.02.13		2.9				100.46	100.75					BB/Ba1/BB+	МГД
Северсталь БО-4	5 000 R	9.75	15.02.13		15.02.13		2.9				100.20	100.79					BB/Ba1/BB+	МГД
СЭК-3	5 000 R	8.94	19.04.13	09.10.20 C	26.09.31	94.7	226.4											Строительство
СЭК-4	5 000 R	8.94	19.04.13	09.10.20 C	26.09.31	94.7	226.4											Строительство
СибМетИнв-1	10 000 R	13.50	18.04.13	20.10.14	10.10.19	23.0	82.7	107.50		126	107.50	107.80	9.34		12.43	1.59	BB-/B1/B+	МГД
СибМетИнв-2	10 000 R	13.50	18.04.13	20.10.14	10.10.19	23.0	82.7				107.80	107.84					BB-/B1/B+	МГД
СИБУР X-5	30 000 R	8.00	15.03.13	18.03.13	13.03.15	3.9	27.7										BB/Ba2/	Хим. пром.
Синергия БО-1	3 000 R	9.50	04.04.13		03.10.13		10.5				100.03	100.19					B//	Потреб. тов.
Синергия БО-3	2 000 R	11.00	05.12.12		03.06.15		30.4										B//	Потреб. тов.
Синергия-3	2 500 R	8.00	18.02.13		18.08.14		20.9										B//	Потреб. тов.
СистемаАФК-1	6 000 R	9.75	07.03.13		07.03.13		3.6	100.50	0.02	803	100.59	100.60		8.14	9.52	0.28	BB-/Ba3/BB	Телеком
СистемаАФК-2	20 000 R	8.35	12.02.13		12.08.14		20.7				97.00	100.00					BB-/Ba3/BB	Телеком
СистемаАФК-3	19 000 R	12.50	29.11.12	04.12.12	24.11.16	0.5	48.2	100.12	(0.08)	9 807	100.00	100.18	8.98		11.80	0.03	BB-/Ba3/BB	Телеком
СистемаАФК-4	13 500 R	7.65	19.03.13		15.03.16		39.8	98.45	0.15	720	90.10	99.00		8.69	7.67	1.71	BB-/Ba3/BB	Телеком
СистемаГалс-1	3 000 R	8.50	09.04.13		08.04.14		16.6										отзван/отзван/	Строительство
СистемаГалс-2	2 000 R	8.50	16.04.13		15.04.14		16.8										отзван/отзван/	Строительство
Ситроникс БО-1	2 000 R	12.00	18.12.12		18.06.13		6.9				100.00	100.15					B-/B3/	Технологии
Ситроникс БО-2	3 000 R	12.00	08.04.13		07.10.13		10.6	100.25		1 528	100.00	100.25		12.00	11.82	0.77	B-/B3/	Технологии
СКБ Б БО-3	3 000 R	9.50	27.11.12	31.05.13	26.11.13	6.3	12.2	100.20		184	99.60	100.20	9.30		9.08	0.46	B/B1/	Финансы
СКБ Б БО-4	2 000 R	10.75	05.12.12	10.12.12	05.06.13	0.7	6.5				100.10	100.49					B/B1/	Финансы
СКБ Б БО-5	2 000 R	10.00	11.04.13		15.10.13	10.8	16.7				99.90	100.29					B/B1/	Финансы
СКБ Б БО-6	2 000 R	8.50	08.01.13		12.07.13	08.07.14	7.7	19.6			99.00	99.40					B/B1/	Финансы
СМП Банк-1	3 000 R	10.25	27.11.12	30.11.12	23.05.17	0.4	54.1	100.02		4 827	100.00	100.50	9.56		9.78	0.03	/B3/	Финансы
Соллерс БО-2	2 000 R	9.25	01.05.13		01.05.13		5.4	100.00	(0.15)	148	100.00	100.15		9.44	9.21	0.42		Машиностр. и пр.
Соллерс-2	3 000 R	12.50	16.01.13		17.07.13		7.9				101.69	101.90						Машиностр. и пр.
СПКазань-3	1 000 R	14.00	09.05.13		08.05.14		17.6	100.00	0.00	35 001	100.00			14.48	13.96	1.20		Потреб. усл.
СтрКред БО-1	1 000 R	9.90	28.01.13	31.07.13	28.07.14	8.4	20.3				85.00	99.92					/B3/	Финансы
СтрКред БО-2	1 000 R	9.90	28.01.13	31.07.13	28.07.14	8.4	20.3										/B3/	Финансы
СтрТрансГаз-3	5 000 R	8.50	11.04.13		11.04.13		4.7	97.52	(2.13)	3	97.52	99.66		15.62	8.64	0.35		Строительство
СУ155-4	1 000 R	12.75	19.11.12	26.11.12														

Рынок рублевых облигаций

Выпуск	Объем, млн	Купон, %	Дата			Месяцев до		Цена	Изм.	Торговый объем, шт	Котировки		Доходность, %			Дюр, лет	Рейтинг F/M/S	Сектор
			кулона	оферты	погаш	офрт	погаш				покупка	продажа	офрт	погаш	текуц			
КОРПОРАТИВНЫЕ РУБЛЕВЫЕ ОБЛИГАЦИИ																		
ТГК5-1	5 000 R	8.75	12.04.13	18.10.13	06.10.17	10.9	58.6				98.14	98.30					Электроэнерг.	
ТГК6-1	5 000 R	8.30	28.02.13	02.09.13	24.08.17	9.4	57.2	98.01		2	98.14	98.15	11.28	8.32	0.69		Электроэнерг.	
ТГК9-1	7 000 R	8.10	11.02.13	15.08.13	07.08.17	8.8	56.6	98.05	(0.77)	2 803	98.20	98.30	11.18	8.09	0.65		Электроэнерг.	
Теле2 СП6-1	5 000 R	8.40	21.12.12	22.06.16	11.06.21	43.1	102.8				96.75	97.20					Телеком	
Теле2 СП6-2	5 000 R	8.40	21.12.12	22.06.16	11.06.21	43.1	102.8	96.95		600	96.75	97.25	9.64	8.37	2.79		Телеком	
Теле2 СП6-3	3 000 R	8.40	21.12.12	22.06.16	11.06.21	43.1	102.8				96.75	107.00					Телеком	
Теле2 СП6-4	3 000 R	8.90	11.02.13	13.02.14	31.01.22	14.8	110.5	100.50	(0.10)	60	100.75	100.90	8.62	8.66	1.08		Телеком	
Теле2 СП6-5	4 000 R	8.90	11.02.13	13.02.14	31.01.22	14.8	110.5				100.75	101.50					Телеком	
Теле2-СП6-7	6 000 R	9.10	16.04.13	17.04.15	05.04.22	28.9	112.6	99.85	(0.15)	15 000	100.00	100.10	9.38	9.04	2.01		Телеком	
ТехНиколь БО-1	1 500 R	13.50	13.03.13		11.09.13		9.7										Строительство	
ТехНиколь БО-2	2 500 R	13.50	21.03.13		19.09.13		10.0										Строительство	
ТК Финанс БО-1	175 R	10.50	26.12.12		25.06.14		19.2										Транспорт	
ТК Финанс БО-2	175 R	10.50	26.12.12		25.06.14		19.2										Транспорт	
ТКБ-2	1 800 R	10.25	19.03.11	24.09.13	15.03.16	10.2	39.8										Финансы	
ТКС Б БО-1	1 600 R	14.22	22.03.13		20.09.13		10.0	102.82	2.64	61	100.32	102.35		10.87	13.54	0.73	B1/	
ТКС Б БО-2	1 500 R	16.50	27.11.12		26.11.13		12.2	102.68	0.03	15 303	102.75	102.77		14.06	14.94	0.81	B/B2/	
ТКС Б БО-3	1 500 R	14.00	19.02.13		18.02.14		15.0	100.43	0.18	1	100.30	100.43		14.03	13.49	1.02	B/B2/	
ТКС Б БО-4	1 500 R	13.25	18.04.13	22.04.13	16.04.15	5.1	28.9	100.46	0.02	132 898	100.26	100.50	12.40	13.05	0.37		B/B2/	
ТКС Б БО-6	2 000 R	13.90	15.01.13	18.07.13	14.07.15	7.9	31.8	100.40	0.20	42 397	100.40	100.55	13.61	13.23	0.56		B/B2/	
ТКС Б-2	1 400 R	20.00	26.01.13		28.07.13		8.3	104.50	(0.17)	1 650	104.36	104.50		13.33	18.08	0.57	B/B2/	
ТМК БО-1	5 000 R	8.85	23.04.13		22.10.13		11.1	99.92	0.07	16 000	99.90	99.95		9.13	8.81	0.83	/B1/B+	
ТрансАэро БО-1	2 500 R	12.50	05.03.13	05.09.13	03.03.15	9.5	27.4	99.79	(0.16)	25 008	99.80	99.89	13.13	12.22	0.68		Транспорт	
ТрансАэро-1	3 000 R	12.50	24.04.13		23.10.13		11.1	99.98	0.02	56 880	99.85	100.00		12.89	12.40	0.80		
ТрансКонт-1	3 000 R	9.50	26.02.13		26.02.13		3.3				100.40	100.55					BB+/Ba3/	
ТрансКонт-2	3 000 R	8.80	06.12.12		04.06.15		30.5				100.31	100.81					BB+/Ba3/	
ТрансКредБ БО-1	5 000 R	7.80	17.11.12		17.11.13		11.9										/Ba3/BBB-	
ТрансКредБ-5	3 000 R	7.90	10.02.13		12.08.13		8.7				99.40	100.00					/Ba3/BBB-	
ТрансКредБ-6	4 000 R	8.25	18.04.13		17.04.14		16.9										/Ba3/BBB-	
ТрансМашХ БО-1	3 000 R	6.50	24.01.13		23.01.14		14.1				90.10	96.00					Машиностр. и пр.	
Транснефть-1	35 000 R	9.75	20.05.13	20.05.15	13.05.19	30.0	77.8					105.00					/Ba1/BBB	
Транснефть-2	35 000 R	10.00	08.10.13	08.10.15	01.10.19	34.6	82.4										/Ba1/BBB	
Транснефть-3	65 000 R	10.40	25.09.13	26.09.15	18.09.19	34.2	82.0	105.76	(0.08)	1 707	105.50	105.89		9.70			/Ba1/BBB	
ТрансФинМ БО-08	2 000 R	10.50	05.02.13		04.08.15		32.5										Финансы	
ТрансФинМ БО-09	2 000 R	10.50	25.03.13		21.09.15		34.1										Финансы	
ТрансФинМ БО-10	2 000 R	10.50	25.03.13		21.09.15		34.1										Финансы	
ТрансФинМ БО-11	1 305 R	10.50	29.04.13		26.10.15		35.2										Финансы	
ТрансФинМ БО-12	500 R	8.50	27.02.13		27.08.14		21.2										Финансы	
ТрансФинМ БО-13	500 R	8.50	27.02.13		27.08.14		21.2										Финансы	
ТрансФинМ БО-14	500 R	10.50	28.02.13		27.08.15		33.2										Финансы	
ТрансФинМ-03	1 500 R	8.50	10.01.13		10.07.14		19.7										Финансы	
ТрансФинМ-04	250 R	9.50	05.12.12	14.12.12	03.12.14	0.8	24.5										Финансы	
ТрансФинМ-05	250 R	9.50	05.12.12	14.12.12	03.12.14	0.8	24.5										Финансы	
ТрансФинМ-06	500 R	9.50	05.12.12	14.12.12	03.12.14	0.8	24.5										Финансы	
ТрансФинМ-07	500 R	9.50	05.12.12	14.12.12	03.12.14	0.8	24.5										Финансы	
ТрансФинМ-08	300 R	9.50	06.12.12	17.12.12	03.12.15	0.9	36.5										Финансы	
ТрансФинМ-09	300 R	9.50	06.12.12	17.12.12	03.12.15	0.9	36.5										Финансы	
ТрансФинМ-10	500 R	9.50	06.12.12	17.12.12	03.12.15	0.9	36.5										Финансы	
ТрансФинМ-11	500 R	9.50	06.12.12	17.12.12	03.12.15	0.9	36.5										Финансы	
ТрансФинМ-15	1 000 R	8.50	28.02.13	22.08.16	16.08.21	45.1	104.9										Финансы	
ТрансФинМ-16	1 000 R	9.70	20.11.12	27.11.14	09.11.21	24.3	107.7										Финансы	
ТрансФинМ-17	1 000 R	9.70	27.11.12	04.12.14	16.11.21	24.5	108.0										Финансы	
УБРИР БО-01	2 000 R	12.50	02.04.13	07.10.13	29.09.15	10.6	34.3	100.30	0.05	10 469	100.20	100.35	12.45	12.27	0.75		//B	
УБРИР-2	2 000 R	11.50	30.04.13	13.05.13	01.05.14	5.8	17.4	100.04		76 001	99.92	100.15	11.70	11.43	0.40		//B	
УОМЗ-4	1 500 R	10.50	23.04.13	25.10.13	21.04.15	11.2	29.0										//B-	
УпрОтх-01	1 000 R	11.00	25.12.13		15.06.22		114.9										Потреб. усл.	
УралВагонЗ-1	3 000 R	9.25	13.12.12	16.12.12	07.12.17	0.9	60.6	100.05	0.10	1	99.23	100.05	8.57	8.90	0.07		Машиностр. и пр.	
УралВагонЗ-2	3 000 R	8.95	26.02.13	30.08.13	20.02.18	9.3	63.1				99.45	99.55					Машиностр. и пр.	
Уралкалий БО-1	30 000 R	8.25	18.02.13		17.02.14		15.0										/Ba3/BBB-	
Уралсиб ЛК БО-1	1 000 R	9.50	30.11.12		28.02.14		15.3				100.00	100.20					BB-/	
Уралсиб ЛК БО-2	2 000 R	11.50	14.01.13		12.01.15		25.8				101.20	101.70					BB-/	
Уралсиб ЛК БО-3	1 001 R	9.50	29.01.13		29.10.13		11.3	100.20		50	100.20	100.30		9.45	9.44	0.51	BB-/	
Уралсиб ЛК БО-4	1 751 R	8.50	03.01.13		03.07.14		19.4	98.90	0.00	3 000	98.86	99.05		10.20	8.51	0.76	BB-/	
Уралсиб ЛК БО-5	2 250 R	11.50	07.02.13		05.02.15		26.6	100.90		659	100.83	100.90		11.13	11.37	1.03	BB-/	
Уралсиб ЛК БО-6	2 250 R	11.50	12.02.13		10.02.15		26.7				100.52	101.00					BB-/	
Уралсиб ЛК БО-7	1 667 R	11.00	23.01.13		22.04.15		29.1	99.85		344	99.85	100.29		11.59	10.94	1.08	BB-/	
Уралсиб ЛК БО-9	1 500 R	11.50	20.11.12		17.02.15		27.0										BB-/	
Уралсиб-4	5 000 R	8.75	15.03.13	19.09.13	10.03.17	10.0	51.7				99.70	99.80					BB-/B1/BB-	
Уралсиб-5	7 000 R	9.70	01.03.13	06.03.14	25.08.17	15.5	57.2	100.00	(0.03)	800	100.00	100.04	9.91	9.51	1.11		BB-/B1/BB-	
Формат-1	1 000 R	17.00	06.12.12		06.12.12		0.6										Строительство	
Фортум-2	5 000 R	6.50	06.02.13		06.02.13		2.6										Электроэнерг.	
ФСК ЭЭС БО-01	10 000 R	8.10																

Рынок рублевых облигаций

Выпуск	Объем, млн	Купон, %	Дата			Месяцев до		Цена	Изм.	Торговый объем, шт	Котировки		Доходность, %			Дюр, лет	Рейтинг F/M/S	Сектор
			купона	оферты	погаш	офрт	погаш				покупка	продажа	офрт	погаш	текущ			
КОРПОРАТИВНЫЕ РУБЛЕВЫЕ ОБЛИГАЦИИ																		
ФСК ЕЭС-22	10 000 R	9.00	06.02.13	03.08.22	21.07.27	116.5	176.1				100.00	100.20				/Ваа2/BBB	Электроэнерг.	
ФСК ЕЭС-25	15 000 R	8.60	02.04.13	04.10.16	14.09.27	46.5	177.9	100.00	0.10	5	99.91	100.00	8.78	8.51	3.07	/Ваа2/BBB	Электроэнерг.	
ХКФБ БО-1	3 000 R	9.21	22.01.13		22.04.14		17.1									BB-/Ва3/отзван	Финансы	
ХКФБ БО-3	4 000 R	7.90	22.01.13	25.10.13	22.04.14	11.2	17.1									BB-/Ва3/отзван	Финансы	
ХКФБ-5	4 000 R	8.50	16.01.13		17.04.13		4.9				100.00	100.05				BB-/Ва3/отзван	Финансы	
ХКФБ-6	5 000 R	7.75	11.12.12	14.12.12	10.06.14	0.8	18.7	100.00		8 901	99.02	100.00	7.92	7.64	0.06	BB-/Ва3/отзван	Финансы	
ХКФБ-7	5 000 R	9.75	24.01.13		23.04.15		29.1				99.95	100.08				BB-/Ва3/отзван	Финансы	
ХМ Банк-2	3 000 R	9.25	12.12.12		12.06.13		6.7	100.44		150 000	99.90	100.55		8.60	8.86	0.50	/Ва3/отзван	Финансы
Центринв БО-1	1 500 R	8.40	18.12.12	19.12.12	17.06.14	1.0	18.9				99.99	100.05				/Ва3/	Финансы	
Центринв БО-2	1 500 R	9.70	18.04.13	22.04.13	16.04.15	5.1	28.9				86.00	100.40				/Ва3/	Финансы	
Центринв БО-5	1 000 R	8.40	18.12.12	19.12.12	17.06.14	1.0	18.9				99.99	100.03				/Ва3/	Финансы	
Центринв-2	3 000 R	10.40	25.12.12	28.06.13	24.06.14	7.3	19.1				100.41	100.75				/Ва3/	Финансы	
Черкизово БО-3	3 000 R	8.25	10.05.13		08.11.13		11.6	99.18	(1.04)	2 800	99.19	100.00		9.35	8.30	0.88	/В2/	Потреб. тов.
ЧТПЗ БО-1	5 000 R	12.50	04.12.12		04.12.12		0.5				99.96	100.15				/отзван/	МГД	
ЧТПЗ-3	8 000 R	8.00	23.04.13		21.04.15		29.0									/отзван/	МГД	
ЭлемЛиз БО-01	1 000 R	13.50	06.12.12	12.09.13	03.09.15	9.8	33.5				100.00					//В-	Финансы	
ЭлемЛиз-2	700 R	1.00	06.12.12		04.09.14		21.5					91.72				//В-	Финансы	
Энел БО-15	4 000 R	8.50	18.12.12		18.06.13		6.9	100.31	(0.09)	153 760	100.32	100.44		8.08	8.19	0.52	/Ва3/	Электроэнерг.
Энел БО-18	5 000 R	7.10	26.12.12		25.06.14		19.2				98.00					/Ва3/	Электроэнерг.	
ЭПЛ Даймонд НПК-1-	600 R	8.00	04.04.13		03.04.14		16.4											Потреб. тов.
ЮниКредит БО-1	5 000 R	9.00	12.12.12	16.12.13	10.12.14	12.9	24.7									BBB+/BBB	Финансы	
ЮниКредит БО-2	5 000 R	8.50	01.03.13	04.09.13	27.02.15	9.5	27.3	100.05		59 002	100.05	100.20	8.58	8.35	0.71	BBB+/BBB	Финансы	
ЮниКредит БО-3	5 000 R	8.50	06.03.13	09.09.13	04.03.15	9.7	27.5	100.00	(0.14)	50 002	100.05	100.10	8.65	8.36	0.72	BBB+/BBB	Финансы	
ЮниКредит БО-4	5 000 R	9.10	26.04.13	29.10.14	23.10.15	23.3	35.1	100.25	0.02	71 530	100.20	100.30	9.15	9.03	1.66	BBB+/BBB	Финансы	
ЮниКредит БО-5	5 000 R	9.10	30.04.13	31.10.14	27.10.15	23.4	35.2	100.25		20 000	100.20	100.30	9.15	9.04	1.67	BBB+/BBB	Финансы	
ЮниКредит-1ИП	5 000 R	8.20	13.03.13		07.09.16		45.6									BBB+/BBB	Финансы	
ЮниКредит-4	10 000 R	8.75	14.05.13	16.05.14	10.11.15	17.9	35.7	100.00		5 529 788	98.00		8.94	8.74	1.31	BBB+/BBB	Финансы	
ЮниКредит-5	5 000 R	7.50	05.03.13	06.09.13	01.09.15	9.6	33.4				94.00	99.45				BBB+/BBB	Финансы	
ЮТЭирФ БО-09	1 500 R	11.75	15.02.13	21.11.13	13.11.15	12.1	35.8	100.00		1 500 000			12.28	11.75	0.85		Транспорт	
ЮТЭирФ БО-1	1 500 R	12.50	25.12.12		26.03.13		4.2				100.80	100.99						Транспорт
ЮТЭирФ БО-10	1 500 R	11.75	15.02.13	21.11.13	13.11.15	12.1	35.8	100.00		1 500 000			12.28	11.75	0.85			Транспорт
ЮТЭирФ БО-16	1 000 R	8.71	27.11.12	03.06.13	26.05.15	6.4	30.2											Транспорт
ЮТЭирФ БО-2	1 500 R	12.50	25.12.12		26.03.13		4.2				100.63	101.30						Транспорт
ЮТЭирФ БО-3	1 500 R	9.45	20.12.12		19.12.13		13.0											Транспорт
ЮТЭирФ БО-4	1 500 R	9.00	26.12.12		26.03.14		16.2				95.03	97.75						Транспорт
ЮТЭирФ БО-5	1 500 R	9.00	26.12.12		26.03.14		16.2				90.02	99.50						Транспорт
ЮТЭирФ БО-6	1 500 R	10.00	23.01.13	30.04.13	22.04.15	5.3	29.1				99.51							Транспорт
ЮТЭирФ БО-7	1 500 R	10.00	23.01.13	30.04.13	22.04.15	5.3	29.1	99.99	(0.01)	100	99.85	100.00	10.39	9.94	0.39			Транспорт
ЮТЭирФ БО-8	1 500 R	10.00	27.11.12	02.12.13	26.05.15	12.4	30.2											Транспорт
ЮТЭирФ-5	1 500 R	9.50	24.01.13		21.07.16		44.1											Транспорт
ЯкЭнерго БО-1	3 000 R	8.25	05.03.13		03.09.13		9.5				99.95	100.02				BB//	Электроэнерг.	

Рынок рублевых облигаций

Выпуск	Объем, млн	Купон, %	Дата			Месяцев до		Цена	Изм.	Торговый объем, шт	Котировки		Доходность, %			Дюр, лет	Рейтинг F/M/S	Сектор
			купона	оферты	погаш	офрт	погаш				покупка	продажа	офрт	погаш	текуц			
ГОСУДАРСТВЕННЫЕ И МУНИЦИПАЛЬНЫЕ ОБЛИГАЦИИ																		
Беларусь-1	7 000 R	8.70	20.12.12		20.12.12	1.0	99.85	0.04	5 970	99.81	99.90		10.67	8.60	0.08	/B3/B-	Гос.	
БелгорОбл-6	5 000 R	8.00	12.02.13		08.08.17	56.6				86.00	100.80					/Ba1/	Муниц.	
ВолгОбл-09	1 400 R	7.75	05.12.12		04.06.14	18.5				97.00	100.00					BB-/отзван	Муниц.	
ВолгОбл-10	3 000 R	7.75	08.05.13		04.05.16	41.5				97.90	98.80					BB-/отзван	Муниц.	
ВолгОбл-11	5 000 R	8.99	01.02.13		28.05.17	54.3	100.15		2 500	99.50	100.15		8.82	8.94	2.07	BB-/отзван	Муниц.	
Волгоград-5	600 R	9.50	20.12.12		17.12.15	36.9										/Ba3/	Муниц.	
Волгоград-6	1 000 R	9.67	28.11.12		23.08.17	57.1				101.40	101.60					/Ba3/	Муниц.	
ВологОбл-1	2 510 R	10.65	19.12.12		14.12.16	48.9	103.24	0.04	1	102.95	103.24		9.52	10.15	2.04	отзван/Ba2/B+	Муниц.	
ИркОбл-31006	266 R	9.15	22.11.12		22.11.12	0.1										/BB	Муниц.	
Казань-7	1 700 R	8.75	19.12.12		17.12.14	24.9				86.00	100.43					B+//	Муниц.	
Казань-8	131 R	8.00	26.12.12		21.12.16	49.1				100.00						B+//	Муниц.	
КалужОбл-3	700 R	8.85	29.11.12		29.11.12	0.3	100.10		45		100.09		6.10	8.68	0.03	BB-/отзван	Муниц.	
КалужОбл-4	300 R	9.91	26.12.12		26.06.13	7.2				101.00	101.40					BB-/отзван	Муниц.	
КалужОбл-5	2 500 R	8.20	22.11.12		19.05.16	42.0										BB-/отзван	Муниц.	
Карелия-13	1 740 R	9.71	20.12.12		18.06.15	30.9				98.00	101.55					BB-//	Муниц.	
Карелия-14	1 000 R	9.99	30.11.12		30.11.16	48.4				101.60	101.75					BB-//	Муниц.	
Карелия-15	1 500 R	9.15	22.01.13		22.10.17	59.1				100.00	100.04					BB-//	Муниц.	
Коми-07	1 000 R	8.00	23.11.12		22.11.13	12.1				99.66	100.15					BB/Ba2/	Муниц.	
Коми-08	1 000 R	7.00	04.03.13		03.12.15	36.5				86.02	95.49					BB/Ba2/	Муниц.	
Коми-09	2 100 R	7.25	18.04.13		18.10.14	22.9				97.00	99.75					BB/Ba2/	Муниц.	
Коми-10	2 100 R	9.50	15.12.12		15.12.16	48.9										BB/Ba2/	Муниц.	
КострОбл-4	3 924 R	9.50	22.11.12		17.11.16	48.0										B+//	Муниц.	
Краснодар-1	1 100 R	8.50	02.01.13		03.07.13	7.4				99.85	100.18					/Ba2/	Муниц.	
Краснодар-2	550 R	9.00	09.05.13		05.11.15	35.5				99.40	99.85					/Ba2/	Муниц.	
КраснодКр-2	750 R	6.00	14.12.12		14.12.12	0.8				99.80	99.92					BB+Ba1/BB	Муниц.	
КраснодКр-3	4 000 R	8.05	27.03.13		27.09.14	22.3				99.20	99.98					BB+Ba1/BB	Муниц.	
КраснодКр-4	9 979 R	8.95	14.02.13		09.11.17	59.7	100.02	0.02	589 000				9.24	8.94	2.21	BB+Ba1/BB	Муниц.	
КраснЯрКр-5	9 000 R	9.50	04.12.12		29.11.16	48.4				100.50	101.49					BB+Ba2/BB+	Муниц.	
КраснЯрКр-6	16 910 R	9.00	25.04.13		19.10.17	59.0	99.93	0.08	788 006	99.87	99.95		8.90	8.96	2.59	BB+Ba2/BB+	Муниц.	
ЛенОбл-3	1 300 R	12.00	07.12.12		05.12.14	24.5				103.00	106.05					BB/BB	Муниц.	
ЛилецОбл-6	375 R	8.98	05.12.12		05.06.13	6.5	100.50	0.00	8 482	99.51	100.50		8.18	8.59	0.49	отзван/отзван	Муниц.	
ЛилецОбл-7	1 110 R	9.00	30.11.12		26.05.17	54.2					101.00					отзван/отзван	Муниц.	
МарийЭл-6	1 500 R	9.21	13.01.13		04.10.15	34.5				98.50	100.10						Муниц.	
Москва-39	10 000 R	7.00	21.01.13		21.07.14	20.0				92.50	99.78					BBB/Baa1/BBB	Муниц.	
Москва-44	20 000 R	7.00	24.12.12		24.06.15	31.1	99.03	(0.20)	17 000	92.20	99.20		7.55	6.88	2.19	BBB/Baa1/BBB	Муниц.	
Москва-48	30 000 R	7.00	11.12.12		11.06.22	114.8				90.00	91.10					BBB/Baa1/BBB	Муниц.	
Москва-49	23 163 R	7.00	14.12.12		14.06.17	54.8				91.50	97.80					BBB/Baa1/BBB	Муниц.	
Москва-53	11 166 R	7.00	01.03.13		01.09.13	9.4					100.21					BBB/Baa1/BBB	Муниц.	
Москва-56	18 143 R	7.00	22.03.13		22.09.16	46.1				96.61	97.99					BBB/Baa1/BBB	Муниц.	
Москва-61	11 937 R	15.00	03.12.12		03.06.13	6.4	104.90		100 000	104.22	104.99		5.92	13.90	0.49	BBB/Baa1/BBB	Муниц.	
Москва-62	31 991 R	13.00	08.12.12		08.06.14	18.6	107.94		175 010	107.80	108.00		7.13	11.78	1.32	BBB/Baa1/BBB	Муниц.	
Москва-64	5 804 R	15.00	10.12.12		10.12.13	12.7				108.00	108.94					BBB/Baa1/BBB	Муниц.	
Москва-63	7 341 R	13.00	16.05.13		16.11.15	35.9										BBB/Baa1/BBB	Муниц.	
Москва-66	4 348 R	9.25	23.11.12		23.11.18	72.2				103.00	103.49					BBB/Baa1/BBB	Муниц.	
МосОбл-7	16 000 R	8.00	17.04.13		16.04.14	16.9				98.65	99.54					/Ba3/отзван	Муниц.	
МосОбл-8	4 750 R	9.00	11.12.12		11.06.13	6.7	100.90	0.40	1	100.60	100.90		7.47	8.59	0.51	/Ba3/отзван	Муниц.	
НижгорОбл-4	753 R	7.75	17.11.12		17.11.12	-0.1										BB-//	Муниц.	
НижгорОбл-5	1 200 R	12.75	02.12.12		02.12.12	0.4	100.19	(0.02)	105 655	100.00	100.27		8.22	11.99	0.04	BB-//	Муниц.	
НижгорОбл-6	5 000 R	8.50	04.04.13		07.10.15	34.6				99.50	100.20					BB-//	Муниц.	
НижгорОбл-7	8 000 R	9.95	16.05.13		16.11.16	47.9	102.60	(0.25)	8	102.60	102.85		8.79	9.69	2.05	BB-//	Муниц.	
НижгорОбл-8	8 000 R	9.85	27.02.13		29.08.17	57.3	101.35	(0.30)	90 474	101.40	101.74		9.58	9.52	3.02	BB-//	Муниц.	
Новосибирск-05	2 000 R	8.44	06.02.13		06.09.17	57.6	100.60	0.00		100.20	100.60		9.20	8.26	2.06	/BB	Муниц.	
ОФЗ-25065	34 052 R	12.00	26.12.12		27.03.13	4.2	102.15		16 976	102.05	102.50		6.00	11.56	0.33	BBB/Baa1/BBB	Гос.	
ОФЗ-25068	44 817 R	12.00	20.02.13		20.08.14	21.0	108.84	(0.04)	25 841	108.80	109.00		6.69	10.75	1.50	BBB/Baa1/BBB	Гос.	
ОФЗ-25071	47 093 R	8.10	28.11.12		26.11.14	24.2	102.85	0.02	10 000	100.25	102.90		6.68	7.60	1.73	BBB/Baa1/BBB	Гос.	
ОФЗ-25072	128 711 R	7.15	23.01.13		23.01.13	2.1	100.21	(0.00)	465 129	100.17	100.21		6.01	6.98	0.18	BBB/Baa1/BBB	Гос.	
ОФЗ-25075	137 604 R	6.88	16.01.13		15.07.15	31.8	100.23	0.03	701 009	100.20	100.30		6.89	6.71	2.27	BBB/Baa1/BBB	Гос.	
ОФЗ-25076	136 261 R	7.10	14.03.13		13.03.14	15.7	100.72	0.01	960 035	100.73	100.74		6.62	6.96	1.19	BBB/Baa1/BBB	Гос.	
ОФЗ-25077	97 232 R	7.35	23.01.13		20.01.16	38.0	101.11	(0.36)	1 350 512	101.50	101.60		7.07	7.11	2.64	BBB/Baa1/BBB	Гос.	
ОФЗ-25078	99 736 R	6.70	06.02.13		06.02.13	2.6	100.16	0.00	564 156	100.10	100.20		6.02	6.57	0.21	BBB/Baa1/BBB	Гос.	
ОФЗ-25079	138 125 R	7.00	05.12.12		03.06.15	30.4	100.45	0.02	1 930 027	100.59	100.60		6.92	6.76	2.16	BBB/Baa1/BBB	Гос.	
ОФЗ-25080	116 512 R	7.40	24.04.13		19.04.17	53.0	101.70	0.02	450 651	101.70	101.75		7.07	7.24	3.59	BBB/Baa1/BBB	Гос.	
ОФЗ-26200	42 933 R	6.10	16.01.13		17.07.13	7.9	100.00		1 167	100.00	100.10		6.24	6.07	0.62	BBB/Baa1/BBB	Гос.	
ОФЗ-26201	20 863 R	6.55	16.01.13		16.10.13	10.9	100.40	(0.00)	110 000	100.30	100.40		6.24	6.49	0.84	BBB/Baa1/BBB	Гос.	
ОФЗ-26202	35 512 R	11.20	19.12.12		17.12.14	24.9	109.01		312 882	108.00	109.10		6.70	10.11	1.75	BBB/Baa1/BBB	Гос.	
ОФЗ-26203	139 560 R	6.90	06.02.13		03.08.16	44.5	100.00	0.06	512 025	100.00	100.10		7.01	6.77	3.07	BBB/Baa1/BBB	Гос.	
ОФЗ-26204	146 727 R	7.50	21.03.13		15.03.18	63.8	102.70	(0.15)	6 000 000	102.65	102.99		7.00	7.22	4.16	BBB/Baa1/BBB	Гос.	
ОФЗ-26205	149 183 R	7.60	24.04.13		14.04.21	100.9	102.28	0.03	410 445	102.20	102.49							

Рынок рублевых облигаций

Выпуск	Объем, млн	Купон, %	Дата			Месяцев до		Цена	Изм.	Торговый объем, шт	Котировки		Доходность, %			Дюр, лет	Рейтинг F/M/S	Сектор
			купона	оферты	погаш	офрт	погаш				покупка	продажа	офрт	погаш	текущ			
ГОСУДАРСТВЕННЫЕ И МУНИЦИПАЛЬНЫЕ ОБЛИГАЦИИ																		
СПетербург-1	3 000 R	7.76	22.11.12		19.11.15	36.0										BBB/Baa1/BBB	Муниц.	
ТверОбл-09	3 000 R	12.50	13.12.12		12.06.14	18.7					99.80	103.35				//B+	Муниц.	
ТверОбл-10	3 000 R	8.50	18.12.12		15.12.15	36.9	98.50	(0.04)	1 518		97.80	98.50		9.44	8.51	2.21	//B+	Муниц.
Томск-3	560 R	10.13	24.12.12		23.06.14	19.1	100.38	0.07	215		100.06	100.39		9.89	9.95	1.00		Муниц.
ТомскОбл-5	700 R	7.00	17.12.12		17.12.12	0.9	100.00	0.00	583		99.71	100.00		7.02	6.80	0.08	//BB-	Муниц.
ТомскОбл-7	1 000 R	12.00	27.11.12		27.11.13	12.3										//BB-	Муниц.	
ТульскОбл-2	5 000 R	8.60	25.12.12		25.09.15	34.2	100.15	(0.15)	3 461		99.95	100.15		8.79	8.48	1.63	BB-/	Муниц.
Удмуртия-4	2 000 R	8.60	25.11.12		25.11.15	36.2											BB+/Ba1/	Муниц.
Удмуртия-5	2 000 R	10.15	29.11.12		24.11.16	48.2	103.60		1 600		103.30	103.60		8.84	9.37	2.20	BB+/Ba1/	Муниц.
Уфа-1	750 R	9.00	25.12.12		24.12.13	13.2											//BB-	Муниц.
Хакасия-1	1 200 R	8.20	22.11.12		25.08.13	9.2											BB-/	Муниц.
Хакасия-2	2 000 R	9.20	07.02.13		09.08.15	32.6					100.55	101.00					BB-/	Муниц.
ХМАО-7	2 000 R	10.40	20.12.12		20.12.12	1.0	100.27	0.06	3 380		100.00	100.27		7.42	9.95	0.09	/Baa3/BBB	Муниц.
ХМАО-8	2 000 R	10.80	20.12.12		19.12.13	13.0					102.81	103.79					/Baa3/BBB	Муниц.
Чувашия-7	800 R	8.91	04.12.12		04.06.13	6.5	100.35		250		100.35	100.70		8.14	8.72	0.33	BB+/Ba2/	Муниц.
Чувашия-8	1 000 R	7.75	13.12.12		15.06.14	18.8						100.00					BB+/Ba2/	Муниц.
Чувашия-9	1 500 R	9.25	16.01.13		19.07.15	32.0					100.75	101.12					BB+/Ba2/	Муниц.
Якутия-1	500 R	7.95	10.01.13		11.04.13	4.7					99.81	100.50					BBB-/отзван/BB	Муниц.
Якутия-10	2 500 R	8.77	14.02.13		17.05.17	53.9	100.25		5 000		100.00	100.40		8.88	8.74	2.63	BBB-/отзван/BB	Муниц.
Якутия-2	1 500 R	7.80	17.01.13		17.04.14	16.9					99.60	100.40					BBB-/отзван/BB	Муниц.
Якутия-3	2 500 R	7.95	22.11.12		20.05.16	42.0											BBB-/отзван/BB	Муниц.
Якутия-9	1 200 R	9.75	20.12.12		19.09.13	10.0					101.20	101.60					BBB-/отзван/BB	Муниц.
ЯрОбл-09	1 950 R	8.00	14.02.13		16.05.13	5.9					98.00	100.35					BB-/	Муниц.
ЯрОбл-10	3 000 R	7.75	15.01.13		15.04.14	16.8					99.00	99.88					BB-/	Муниц.
ЯрОбл-11	3 000 R	9.10	23.11.12		21.08.15	33.0	100.84	0.14	1 600			100.84		8.76	8.84	1.96	BB-/	Муниц.

Рынок еврооблигаций

Выпуск	Объем, млн	Купон, %	Дата			Месяцев до		Цена	Изм.	Торговый объем, шт	Котировки		Доходность, %			Дюр, лет	Рейтинг F/M/S	Сектор
			купона	оферты	погаш	офрт	погаш				покупка	продажа	офрт	погаш	текуц			
ЕВРООБЛИГАЦИИ																		
AFK Sistema '19	500 \$	6.95	17.11.12		17.05.19	77.9	104.23	(0.30)			103.85	104.61		6.15	6.45	5.04	BB-/Ba3/BB	Телеком
AkBars '12	280 \$	10.25	03.12.12		03.12.12	0.5	100.25	(0.25)			100.00	100.50		4.73	9.77	0.05	BB-/B1/	Финансы
AkBars '15	500 \$	8.75	19.05.13		19.11.15	36.0	100.30	(0.07)			100.11	100.49		8.61	8.58	2.60	BB-/B1/	Финансы
AkBars '22	600 \$	8.00	13.01.13		13.07.22	115.8											BB-/B1/	Финансы
AlfaBank '13	400 \$	9.25	24.12.12		24.06.13	7.1	103.95	(0.19)			103.70	104.20		2.63	8.60	0.58	BBB-/Ba1/BB	Финансы
AlfaBank '15	600 \$	8.00	18.03.13		18.03.15	27.9	107.68	(0.34)			107.36	108.00		4.50	7.34	2.11	BBB-/Ba1/BB	Финансы
AlfaBank '17 02	300 \$	6.30	22.02.13		22.02.17	51.2	98.90	(0.31)			98.45	99.35		6.60	6.28	3.63	BB+/Ba2/B+	Финансы
AlfaBank '17 09	1 000 \$	7.88	25.03.13		25.09.17	58.2	109.24	0.10			108.91	109.56		5.67	7.14	4.01	BBB-/Ba1/BB	Финансы
AlfaBank '19	750 \$	7.50	26.03.13		26.09.19	82.3	103.44	(0.07)			103.10	103.77		6.86	7.18	5.28	BBB-/Ba1/BB	Финансы
AlfaBank '21	1 000 \$	7.75	28.04.13		28.04.21	101.3	108.33	(0.33)			107.95	108.72		6.45	7.13	6.22	BBB-/Ba1/BB	Финансы
AllianceOil '14	300 \$	7.25	16.01.13		16.07.14	19.9	99.94	(0.04)			99.53	100.35		7.29	7.21	1.55	B+/B+	Нефть и газ
AllianceOil '15	350 \$	9.88	11.03.13		11.03.15	27.7	106.71	(0.17)			106.22	107.21		6.69	9.10	2.04	B+/B+	Нефть и газ
Alosa '14	500 \$	8.88	17.11.12		17.11.14	23.9	110.52	(0.10)			110.22	110.82		3.40	7.72	1.78	B+/Ba3/BB-	МГД
Alosa '20	1 000 \$	7.75	03.05.13		03.11.20	95.5	113.21	(0.39)			112.82	113.60		5.67	6.87	6.03	BB-/Ba3/BB-	МГД
BoM '13 CHF	350 F	4.50	10.09.13		10.09.13	9.7	101.76	(0.06)			101.58	101.94		2.29	4.39	0.80	BBB-/Ba2/	Финансы
BoM '13 SGD	150 S\$	4.25	01.02.13		01.02.13	2.4	100.28	(0.01)			100.13	100.43		2.91	4.19	0.20	BBB-/Ba2/	Финансы
BoM '13 USD	500 \$	7.34	13.05.13		13.05.13	5.8	102.50	(0.10)			102.31	102.70		2.19	7.15	0.49	BBB/Ba2/	Финансы
BoM '15 03	750 \$	6.70	11.03.13		11.03.15	27.7	106.56	(0.16)			106.20	106.91		3.72	6.22	2.13	BBB/Ba2/	Финансы
BoM '15 11	300 \$	5.97	25.11.12		25.11.15	36.2	103.26	0.01			102.83	103.69		4.79	5.62	2.68	BBB-/Ba3/	Финансы
BoM '17	400 \$	6.02	10.05.13		10.05.17	53.7	101.08	0.05			100.64	101.51		5.74	5.98	3.88	BBB-/Ba3/	Финансы
BrunswickRail '17	600 \$	6.50	01.05.13		01.11.17	59.4	101.82	(0.09)			101.50	102.14		6.07	6.37	4.19	/Ba3/BB-	Транспорт
CreditEurB '13	300 \$	7.75	20.11.12		20.05.13	6.0											BB-/Ba3/	Финансы
CreditEurB '19	250 \$	8.50	15.05.13		15.11.19	83.9											BB-/Ba3/	Финансы
EurDevBank '14	500 \$	7.38	29.03.13		29.09.14	22.3	109.32	(0.05)			108.92	109.71		2.25	6.69	1.75	BBB/A3/BBB	Финансы
EurDevBank '22	500 \$	4.77	20.03.13		20.09.22	118.1	102.98	(0.13)			102.71	103.25		4.39	4.60	7.78	BBB/A3/BBB	Финансы
Evrax '13	1 300 \$	8.88	24.04.13		24.04.13	5.1	102.70	0.05			102.43	102.96		2.64	8.60	0.43	BB/B2/B+	МГД
Evrax '15	750 \$	8.25	10.05.13		10.11.15	35.7	108.33	(0.05)			107.95	108.72		5.20	7.61	2.65	BB-/B2/B+	МГД
Evrax '17	600 \$	7.40	24.04.13		24.04.17	53.2	101.81	(0.87)			101.51	102.11		6.92	7.24	3.72	BB-/B1/B+	МГД
Evrax '18 6.75%	850 \$	6.75	27.04.13		27.04.18	65.3	99.11	(0.53)			98.76	99.46		6.95	6.79	4.47	BB-/B2/B+	МГД
Evrax '18 9.5%	550 \$	9.50	24.04.13		24.04.18	65.2	110.78	(0.51)			110.32	111.24		7.08	8.53	4.26	BB/B2/B+	МГД
Gazp '12 EUR	1 000 €	4.56	09.12.12		09.12.12	0.7	100.21	0.03			100.05	100.38		1.21	4.46	0.06	BBB/Baa1/BBB	Нефть и газ
Gazp '13 4.505%	122 \$	4.51	18.01.13		22.07.13	8.1											BBB/Baa1/BBB	Нефть и газ
Gazp '13 5.625%	646 \$	5.63	21.01.13		22.07.13	8.1	101.77	0.01			101.30	102.25		2.96	5.46	0.66	BB+/Baa1/BBB	Нефть и газ
Gazp '13 6.58%	800 £	6.58	30.04.13		31.10.13	11.4	104.23	(0.04)			104.04	104.42		2.09	6.30	0.92	BBB/Baa1/BBB	Нефть и газ
Gazp '13 7.343%	400 \$	7.34	11.04.13		11.04.13	4.7	102.37	(0.05)			102.25	102.49		1.43	7.12	0.40	BBB/Baa1/BBB	Нефть и газ
Gazp '13 7.51%	500 \$	7.51	31.01.13		31.07.13	8.4	104.17	(0.07)			104.03	104.31		1.53	6.97	0.69	BBB/Baa1/BBB	Нефть и газ
Gazp '13 9.625%	1 750 \$	9.63	01.03.13		01.03.13	3.4	102.32	(0.03)			102.19	102.46		1.59	9.23	0.29	BBB/Baa1/BB-	Нефть и газ
Gazp '14 02	780 €	5.03	25.02.13		25.02.14	15.2	104.78	0.03			104.44	105.12		1.23	4.64	1.21	BBB/Baa1/BBB	Нефть и газ
Gazp '14 03	500 \$	10.50	11.12.12		08.03.14	15.6	110.22	(0.01)			109.86	110.58		2.55	9.37	1.22	BBB/Baa1/BBB	Нефть и газ
Gazp '14 07	1 250 \$	8.13	31.01.13		31.07.14	20.4	109.47	(0.01)			109.19	109.76		2.41	7.17	1.58	BBB/Baa1/BBB	Нефть и газ
Gazp '14 10	700 €	5.36	31.10.13		31.10.14	23.4	107.13	0.01			106.82	107.44		1.63	4.98	1.88	BBB/Baa1/BBB	Нефть и газ
Gazp '15 02	850 €	8.13	04.02.13		04.02.15	26.5	113.34	0.05			112.97	113.71		1.91	6.79	1.98	BBB/Baa1/BBB	Нефть и газ
Gazp '15 06	1 000 €	5.88	20.05.13		01.06.15	30.4	109.35	0.00			109.01	109.69		2.03	5.40	2.34	BBB/Baa1/BB-	Нефть и газ
Gazp '15 11	1 000 \$	5.09	29.11.12		29.11.15	36.3	107.13	(0.06)			106.82	107.44		2.63	4.65	2.76	BBB/Baa1/BBB	Нефть и газ
Gazp '16	1 350 \$	6.21	22.11.12		22.11.16	48.1	111.61	(0.17)			111.28	111.93		3.12	5.42	3.49	BBB/Baa1/BBB	Нефть и газ
Gazp '16 4.95%	1 000 \$	4.95	23.11.12		23.05.16	42.1	106.77	(0.11)			106.43	107.10		2.91	4.54	3.17	BBB/Baa1/BBB	Нефть и газ
Gazp '17	1 400 €	3.76	15.03.13		15.03.17	51.8	104.82	0.31			104.58	105.06		2.56	3.54	3.94	BBB/Baa1/BBB	Нефть и газ
Gazp '17 03	500 €	5.14	22.03.13		22.03.17	52.1	110.01	0.38			109.55	110.48		2.66	4.53	3.81	BBB/Baa1/BBB	Нефть и газ
Gazp '17 11	500 €	5.44	07.03.13		02.11.17	59.5	112.07	0.22			111.66	112.48		2.85	4.65	4.33	BBB/Baa1/BBB	Нефть и газ
Gazp '18 EUR	1 200 €	6.61	13.02.13		13.02.18	62.9	117.74	0.18			117.34	118.14		2.95	5.53	4.39	BBB/Baa1/BBB	Нефть и газ
Gazp '18 USD	1 100 \$	8.15	11.04.13		11.04.18	64.7	122.14	(0.02)			121.73	122.55		3.60	6.63	4.47	BBB/Baa1/BBB	Нефть и газ
Gazp '19	2 250 \$	9.25	23.04.13		23.04.19	77.1	129.81	(0.48)			129.43	130.19		3.96	7.09	5.07	BBB/Baa1/BBB	Нефть и газ
Gazp '20	400 \$	7.20	01.02.13		01.02.20	86.5	111.28	(0.02)			110.92	111.64		3.40	6.35	2.87	A-/Baa1/BBB	Нефть и газ
Gazp '21 5.99%	600 \$	6.00	23.01.13		23.01.21	98.2	112.66	(0.33)			112.29	113.04		4.16	5.24	6.45	BBB/Baa1/BBB	Нефть и газ
Gazp '22	1 000 \$	4.95	19.01.13		19.07.22	116.0	104.50	(0.43)			104.14	104.85		4.37	4.67	7.57	BBB/Baa1/BBB	Нефть и газ
Gazp '22	1 300 \$	6.51	07.03.13		07.03.22	111.6	116.89	(0.26)			116.50	117.27		4.29	5.51	7.09	BBB/Baa1/BBB	Нефть и газ
Gazp '34	1 200 \$	8.63	28.04.13	28.04.14	28.04.34	17.3	257.4	139.83	(0.76)		139.27	140.39		5.45	6.15	11.43	BBB/Baa1/BBB-	Нефть и газ
Gazp '37	1 250 \$	7.29	16.02.13		16.08.37	297.1	125.47	(1.07)			124.98	125.97		5.41	5.73	12.60	BBB/Baa1/BBB	Нефть и газ
Gazprombank '13	500 \$	7.93	20.12.12		28.06.13	7.3	103.66	(0.02)			103.45	103.87		1.71	7.77	0.59	/Baa3/BB	Финансы
Gazprombank '13 CHF	420 F	4.38	09.12.12		09.12.13	12.7	102.55	(0.00)			102.38	102.72		1.93	4.10	1.00	/Baa3/BB+	Финансы
Gazprombank '14	1 000 \$	6.25	15.12.12		15.12.14	24.9	105.99	(0.00)			105.69	106.29		3.25	5.75	1.91	/Baa3/BB+	Финансы
Gazprombank '15																		

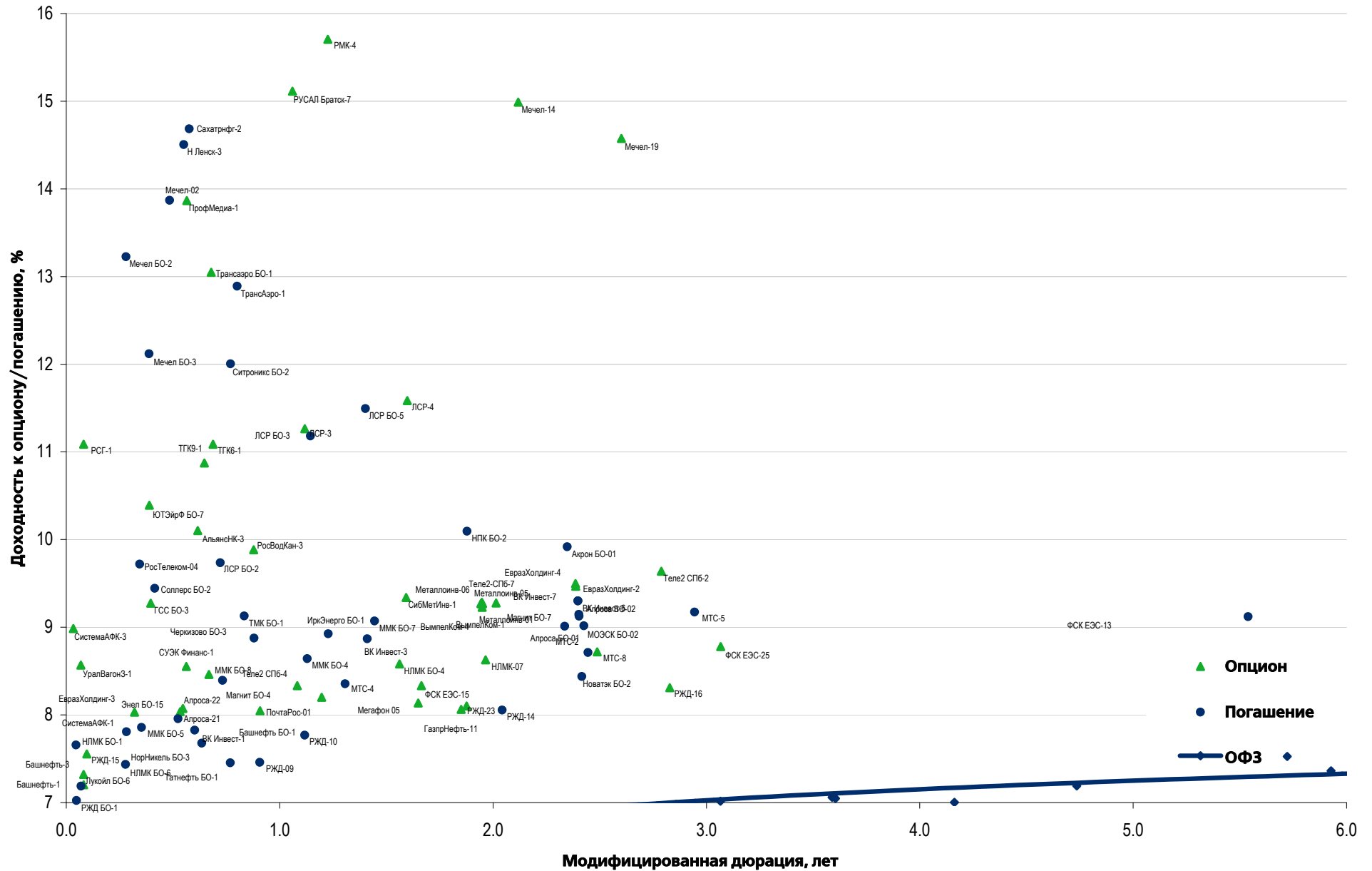
Рынок еврооблигаций

Выпуск	Объем, млн	Купон, %	Дата			Месяцев до		Цена	Изм.	Торговый объем, шт	Котировки		Доходность, %			Дюр, лет	Рейтинг F/M/S	Сектор
			купона	оферты	погаш	офрт	погаш				покупка	продажа	офрт	погаш	текуц			
ЕВРООБЛИГАЦИИ																		
MCB '14	200 \$	8.25	05.02.13		05.08.14	20.5	101.75	(0.02)			101.38	102.12		7.14	7.93	1.55	B-/B1/B+	Финансы
MetalloInv '16	750 \$	6.50	21.01.13		21.07.16	44.1	101.73	(0.38)			101.39	102.08		5.96	6.26	3.18	BB-/Ba3/BB-	МГД
Moscow '16	408 €	5.06	20.10.13		20.10.16	47.0	107.50	(0.07)			107.20	107.81		3.08	4.76	3.55	BBB-/Baa1/BBB	Муниц.
MTS '20	750 \$	8.63	22.12.12		22.06.20	91.1	124.09	(0.27)			123.56	124.61		4.80	6.76	5.65	BB+/Ba2/BB	Телеком
NKNH '15	160 \$	8.50	22.12.12		22.12.15	37.1	101.75	(0.00)			99.42	104.08		7.28	8.08	1.40	B+/B1/	Хим. пром.
NLMK '19	500 \$	4.95	26.03.13		26.09.19	82.3	98.50	(0.88)			98.17	98.84		5.21	4.99	5.70	BBB-/Baa3/BBB-	МГД
NOMOS '12	200 \$	9.25	17.12.12		17.12.12	0.9	100.50	0.12			100.37	100.62		3.37	8.87	0.08	BB/Ba3/	Финансы
NOMOS '13	400 \$	6.50	21.04.13		21.10.13	11.0	101.90	0.09			101.62	102.18		4.39	6.35	0.90	BB-/Ba3/	Финансы
NOMOS '15	350 \$	8.75	21.04.13		21.10.15	35.0	103.74	(0.20)			103.32	104.16		7.31	8.39	2.55	BB-/B1/	Финансы
NOMOS '19	500 \$	10.00	26.04.13		26.04.19	77.2	100.06	(0.07)			99.69	100.42		9.99	9.94	4.64	BB/Ba3/	Финансы
Novatek '16	600 \$	5.33	03.02.13		03.02.16	38.5	106.46	(0.09)			106.14	106.78		3.19	4.93	2.92	BBB-/Baa3/BBB-	Нефть и газ
Novatek '21	650 \$	6.60	03.02.13		03.02.21	98.6	116.37	(0.26)			115.99	116.74		4.22	5.58	6.38	BBB-/Baa3/BBB-	Нефть и газ
PromSvyazB '13	150 \$	10.75	15.01.13		15.07.13	7.8	104.92	(0.10)			104.62	105.21		3.19	9.91	0.63	BB-/Ba3/	Финансы
PromSvyazB '14	500 \$	6.20	25.04.13		25.04.14	17.2	100.75	(0.04)			100.50	101.00		5.65	6.13	1.36	BB-/Ba2/отзван	Финансы
PromSvyazB '15	200 \$	12.75	27.11.12		27.05.15	30.2	110.89	(0.04)			110.32	111.46		7.91	10.91	2.06	B+/Ba3/отзван	Финансы
PromSvyazB '16	200 \$	11.25	08.01.13		08.07.16	43.6	107.19	0.08			106.82	107.57		8.89	10.12	2.87	B+/Ba3/отзван	Финансы
PromSvyazB '17	400 \$	8.50	25.04.13		25.04.17	53.2	100.56	(0.17)			100.20	100.92		8.34	8.41	3.62	BB-/Ba2/отзван	Финансы
PromSvyazB '18	100 \$	12.50	31.01.13	31.01.13 C	31.01.18	2.4	62.4	101.50	0.00		101.00	102.00	4.92	12.08	11.73	0.20	B+/Ba3/B	Финансы
PromSvyazB '19	400 \$	10.20	06.05.13		06.11.19	83.6	100.16	(0.06)			99.70	100.62		10.17	10.15	4.89	B+/Ba3/отзван	Финансы
Raspadskaya '17	400 \$	7.75	27.04.13		27.04.17	53.3	103.21	(0.43)			102.76	103.66		6.90	7.48	3.71	B+/B1/	МГД
RBCIRU '15	140 \$	7.00	06.05.13		06.05.15	29.5											//отзван	Медиа
RBCIRU '18	140 \$	6.00	06.05.13		06.05.18	65.6											//отзван	Медиа
Renaissance '16	325 \$	11.00	21.04.13	22.04.14	21.04.16	17.1	41.1	91.00	2.51		90.01	92.00	15.92	14.41	11.99	1.64	B/B2/B	Финансы
RenCap '13	250 \$	13.00	01.04.13		01.04.13	4.4											B-/B2/B	Финансы
RSHB '13	30 000 R	7.50	25.03.13		25.03.13	4.1	100.33	(0.08)			100.13	100.54		6.51	7.40	0.35	BBB/Baa1/	Финансы
RSHB '13	700 \$	7.18	16.05.13		16.05.13	5.9	102.72	(0.10)			102.52	102.93		1.68	6.98	0.50	BBB/Baa1/	Финансы
RSHB '14 01	750 \$	7.13	14.01.13		14.01.14	13.8	105.87	(0.14)			105.61	106.12		1.99	6.58	1.10	BBB/Baa1/	Финансы
RSHB '14 06	1 000 \$	9.00	11.12.12		11.06.14	18.7	110.55	(0.19)			110.22	110.88		2.13	7.87	1.44	BBB/Baa1/	Финансы
RSHB '15	450 F	3.13	17.08.13		17.08.15	32.9	102.16	(0.10)			101.89	102.43		2.30	3.04	2.60	BBB/Baa1/	Финансы
RSHB '16 03	20 000 R	8.70	17.03.13		17.03.16	39.9	101.91	(0.80)			101.59	102.24		8.03	8.42	2.82	BBB/Baa1/	Финансы
RSHB '17 5.298%	800 \$	5.30	27.12.12		27.12.17	61.3	105.71	(0.60)			105.39	106.03		4.05	4.92	4.39	BBB/Baa1/	Финансы
RSHB '17 6.299%	1 250 \$	6.30	15.05.13		15.05.17	53.9	110.08	(0.40)			109.69	110.47		3.84	5.72	3.94	BBB/Baa1/	Финансы
RSHB '17 8.625%	20 000 R	8.63	17.02.13		17.02.17	51.0	101.99	(0.19)			101.69	102.28		8.06	8.28	3.45	BBB/Baa1/	Финансы
RSHB '18	1 000 \$	7.75	29.11.12		29.05.18	66.3	118.51	(0.56)			118.12	118.90		3.99	6.35	4.47	BBB/Baa1/	Финансы
RSHB '21	800 \$	6.00	03.12.12	03.06.16 C	03.06.21	42.5	102.5	104.88	(0.47)		104.51	105.25	4.50	5.58	3.10	1.10	BBB-/Baa2/	Финансы
RusHydro '15	20 000 R	7.88	28.04.13		28.10.15	35.3	98.56	0.01			98.38	98.74		8.43	7.96	2.57	BB+/отзван/BB+	Электроэнерг.
Russia '15	2 000 \$	3.63	29.04.13		29.04.15	29.3	105.97	(0.14)			105.76	106.18		1.15	3.42	2.35	BBB/Baa1/BBB	Гос.
Russia '17	2 000 \$	3.25	04.04.13		04.04.17	52.5	105.56	(0.24)			105.38	105.75		1.92	3.07	4.08	BBB/Baa1/BBB	Гос.
Russia '18 RUB	90 000 R	7.85	10.03.13		10.03.18	63.7	107.35	(0.02)			107.20	107.49		6.20	7.22	4.29	BBB/Baa1/BBB+	Гос.
Russia '18 USD	3 466 \$	11.00	24.01.13		24.07.18	68.2	147.73	(0.22)			147.13	148.33		2.06	7.28	4.49	BBB/Baa1/BBB	Гос.
Russia '20	3 500 \$	5.00	29.04.13		29.04.20	89.4	115.81	(0.48)			115.54	116.07		2.65	4.31	6.31	BBB/Baa1/BBB	Гос.
Russia '22	2 000 \$	4.50	04.04.13		04.04.22	112.5	111.93	(0.48)			111.67	112.18		3.03	4.00	7.71	BBB/Baa1/BBB	Гос.
Russia '28	2 500 \$	12.75	24.12.12		24.06.28	187.3	197.50	(0.57)			197.00	198.00		4.18	6.30	9.02	BBB/Baa1/BBB	Гос.
Russia '30	16 444 \$	7.50	31.03.13		31.03.30	208.5	125.89	(0.43)			125.78	126.00		2.98	5.88	5.39	BBB/Baa1/BBB	Гос.
Russia '42	3 000 \$	5.63	04.04.13		04.04.42	352.7	120.78	(0.77)			120.45	121.12		4.36	4.63	15.56	BBB/Baa1/BBB	Гос.
RusStandB '15	200 \$	7.73	16.12.12		16.12.15	36.9	97.83	(0.48)			96.84	98.83		8.54	7.65	2.60	B+/Ba2/B+	Финансы
RusStandB '16	200 \$	7.75	01.12.12		01.12.16	48.4	95.23	(0.50)			94.27	96.19		8.99	7.66	3.27	B+/Ba3/B+	Финансы
RusStandB '17 9.25%	350 \$	9.25	11.01.13	11.07.15	11.07.17	31.7	55.7	102.02	(0.13)		101.67	102.37	8.38	8.71	8.79	2.25	B+/Ba3/B+	Финансы
RusStandB '18	200 \$	10.75	10.04.13		10.04.18	64.7	102.01	(0.22)			101.66	102.36		10.25	10.43	4.00	B+/Ba3/B+	Финансы
RZD '17	1 500 \$	5.74	03.04.13		03.04.17	52.5	110.74	(0.13)			110.41	111.07		3.10	5.15	3.88	BBB/Baa1/BBB	Транспорт
RZD '19	25 000 R	8.30	02.04.13		02.04.19	76.4	101.47	(0.05)			101.20	101.73		8.00	8.10	4.85	BBB/Baa1/BBB	Транспорт
RZD '22	1 000 \$	5.70	05.04.13		05.04.22	112.6	111.13	(0.30)			110.81	111.45		4.25	5.10	7.32	BBB/Baa1/BBB	Транспорт
RZD '31 GBP	650 £	7.49	25.03.13		25.03.31	220.3	121.19	(0.30)			120.16	122.22		5.62	6.12	10.63	BBB/Baa1/BBB	Транспорт
Sberbank '13 05	500 \$	6.48	15.05.13		15.05.13	5.8	102.51	(0.00)			102.30	102.72		1.40	6.32	0.49	BBB/A3/	Финансы
Sberbank '13 07	500 \$	6.47	02.01.13		02.07.13	7.4	103.02	(0.12)			102.82	103.22		1.61	6.14	0.61	BBB/A3/	Финансы
Sberbank '14	400 F	3.50	12.11.13		12.11.14	23.8	103.61	(0.01)			103.31	103.92		1.64	3.38	1.92	BBB/A3/	Финансы
Sberbank '15 CHF	325 F	3.10	14.09.13		14.09.15	33.8	103.84	(0.04)			103.55	104.13		1.70	2.97	2.69	BBB/Baa1/	Финансы
Sberbank '15 USD	1 500 \$	5.50	07.01.13		07.07.15	31.6	107.52	0.01			107.22	107.83		2.53	5.02	2.43	BBB/A3/	Финансы
Sberbank '17 4.95%	1 000 \$	4.95	07.02.13		07.02.17	50.7	105.90	(0.10)			105.61	106.20		3.44	4.61	3.76	BBB/Baa1/	Финансы
Sberbank '17 5.4%	1 250 \$	5.40	24.03.13		24.03.17	52.1	107.87	(0.06)			107.53	108.21		3.44	4.97	3.86	BBB/A3/	Финансы
Sberbank '19	1 000 \$	5.18	28.12.12		28.06.19	79.3	105.86	(0.17)			105.57	106.16		4.16	4.80	5.50	BBB/Baa1/	Фин

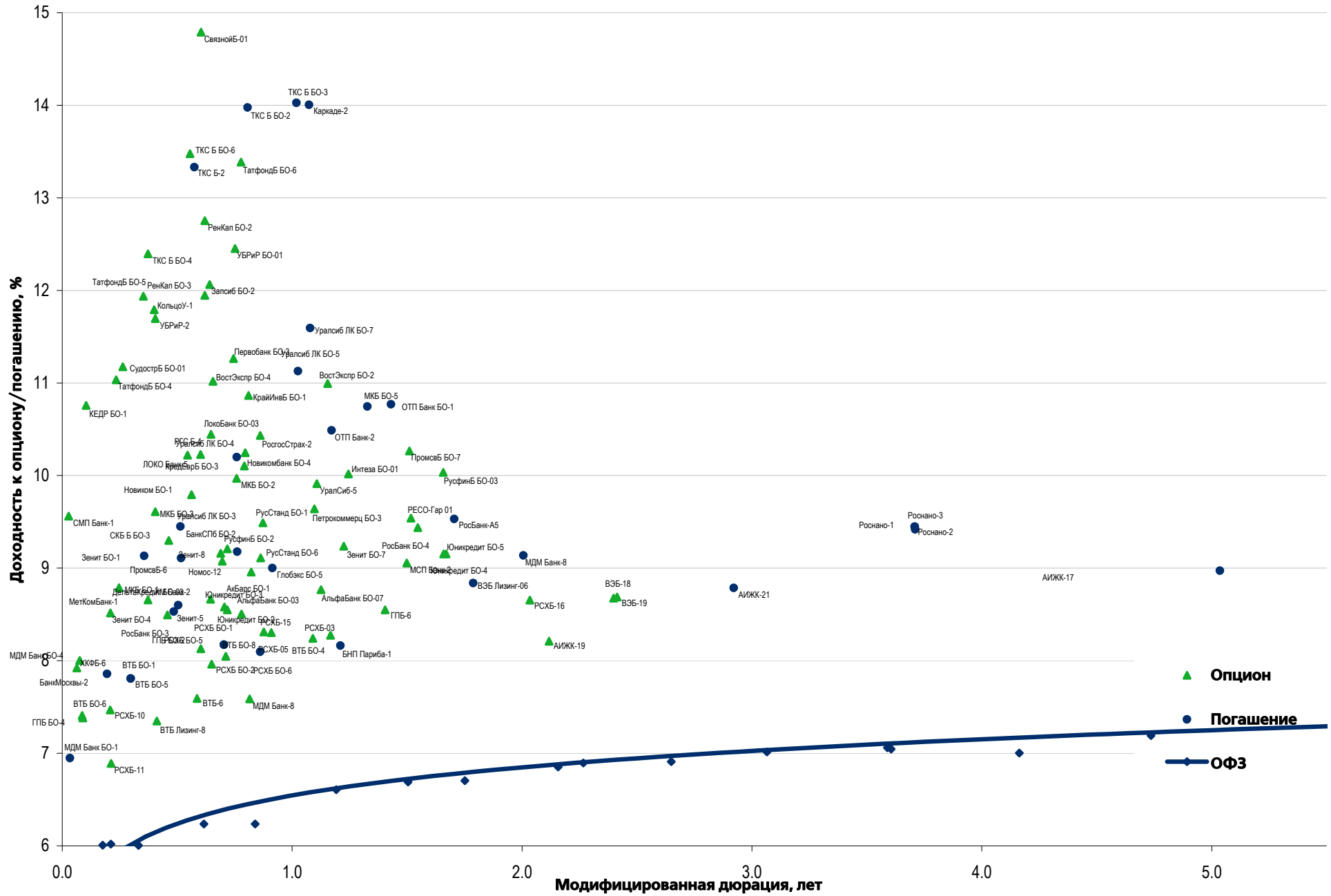
Рынок еврооблигаций

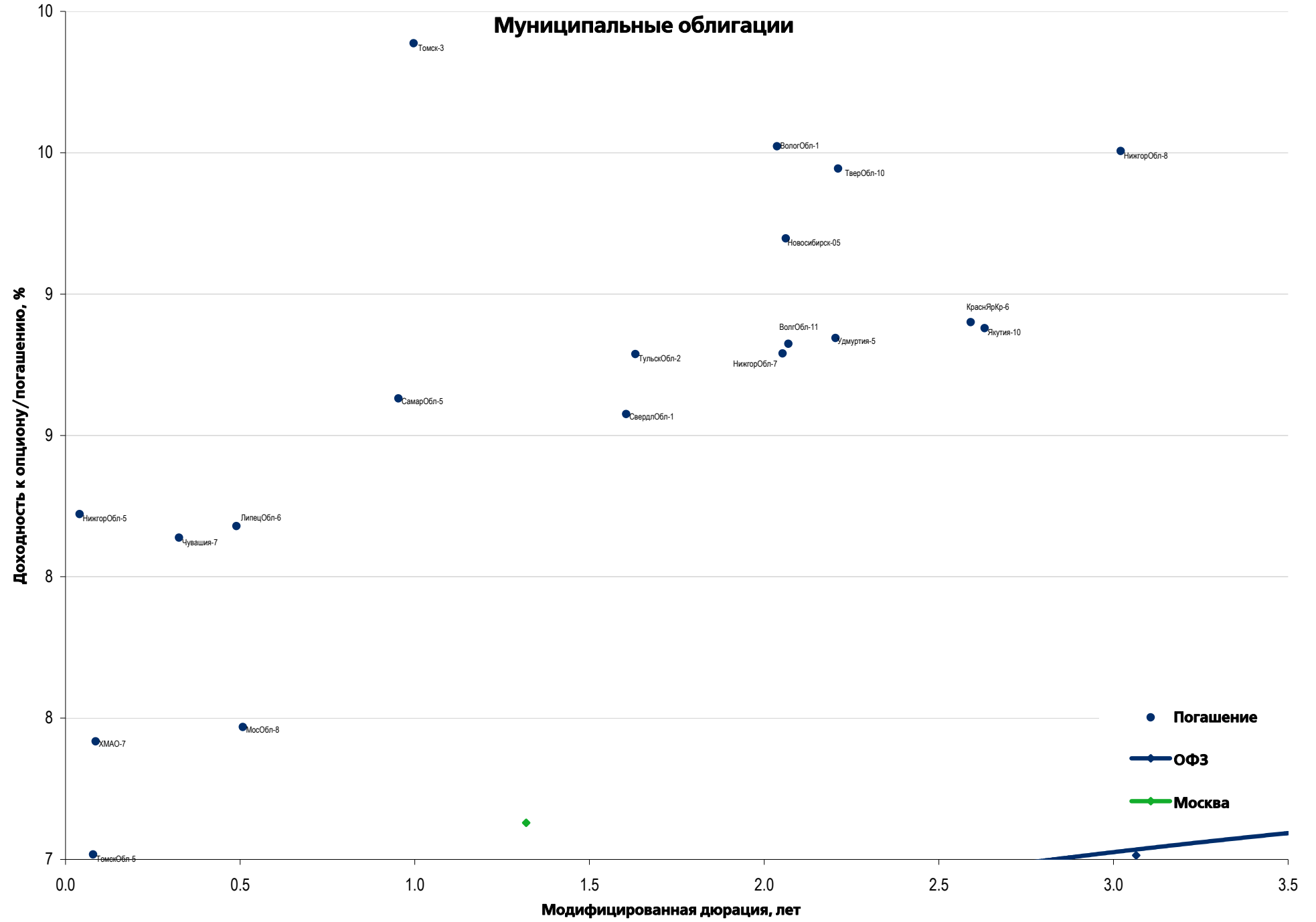
Выпуск	Объем, млн	Купон, %	Дата			Месяцев до		Цена	Изм.	Торговый объем, шт	Котировки		Доходность, %			Дюр, лет	Рейтинг F/M/S	Сектор
			купона	оферты	погаш	офрт	погаш				покупка	продажа	офрт	погаш	текущ			
ЕВРООБЛИГАЦИИ																		
Transneft '13	600 \$	7.70	07.02.13		07.08.13		8.6	104.60	(0.02)		104.41	104.80		1.30	7.22	0.70	/Ваа1/BBB	Нефть и газ
Transneft '14	1 300 \$	5.67	05.03.13		05.03.14		15.5	105.35	(0.05)		105.06	105.63		1.51	5.33	1.25	/Ваа1/BBB	Нефть и газ
Transneft '18	1 050 \$	8.70	07.02.13		07.08.18		68.6	129.49	(0.08)		129.01	129.98		3.05	6.60	4.63	/Ваа1/BBB	Нефть и газ
UTK '13	3 500 R	9.00	04.12.12		04.06.13		6.5										/отзван/отзван	Телеком
VEB '16 CHF	400 F	3.75	17.02.13		17.02.16		39.0	103.64	0.04		103.39	103.90		2.57	3.52	2.97	BBB/Ваа1/BBB	Финансы
VEB '17 5.375%	750 \$	5.38	13.02.13		13.02.17		50.9	108.29	(0.19)		107.92	108.66		3.27	4.90	3.76	BBB/Ваа1/BBB	Финансы
VEB '17 5.45%	600 \$	5.45	22.11.12		22.11.17		60.1	109.25	(0.21)		108.87	109.64		3.43	4.87	4.31	BBB/Ваа1/BBB	Финансы
VEB '20	1 600 \$	6.90	09.01.13		09.07.20		91.7	117.93	(0.39)		117.54	118.33		4.14	5.73	5.97	BBB/Ваа1/BBB	Финансы
VEB '22	1 000 \$	6.03	05.01.13		05.07.22		115.6	111.64	(0.60)		111.31	111.96		4.52	5.29	7.28	BBB/Ваа1/BBB	Финансы
VEB '25 USD	1 000 \$	6.80	22.11.12		22.11.25		156.2	118.00	(0.51)		117.61	118.39		4.91	5.61	8.74	BBB/Ваа1/BBB	Финансы
VEB Leasing '16	400 \$	5.13	27.11.12		27.05.16		42.2	104.72	(0.03)		104.34	105.11		3.69	4.78	3.15	BBB/BBB	Финансы
Vimpelcom '13	1 000 \$	8.38	24.04.13		30.04.13		5.3	102.57	(0.07)		102.42	102.71		2.64	8.42	0.45	/Ва3/BB	Телеком
Vimpelcom '14	200 \$		29.12.12		29.06.14		19.3	100.84	(0.01)		100.32	101.36					/Ва3/BB	Телеком
Vimpelcom '16 02	500 \$	6.49	02.02.13		02.02.16		38.5	106.12	0.03		105.79	106.46		4.42	6.01	2.85	/Ва3/BB	Телеком
Vimpelcom '16 05	600 \$	8.25	23.11.12		23.05.16		42.1	110.34	(0.25)		110.01	110.67		5.01	7.22	2.96	/Ва3/BB	Телеком
Vimpelcom '17	500 \$	6.25	01.03.13		01.03.17		51.4	103.13	(0.26)		102.82	103.43		5.43	5.99	3.69	/Ва3/BB	Телеком
Vimpelcom '18	1 000 \$	9.13	30.04.13		30.04.18		65.4	115.45	(0.55)		115.07	115.83		5.78	7.88	4.36	/Ва3/BB	Телеком
Vimpelcom '21	1 000 \$	7.75	02.02.13		02.02.21		98.5	108.89	(0.41)		108.56	109.22		6.34	6.97	6.00	/Ва3/BB	Телеком
Vimpelcom '22	1 500 \$	7.50	01.03.13		01.03.22		111.4	107.14	(0.51)		106.84	107.44		6.47	6.90	6.64	/Ва3/BB	Телеком
VostExpr '17	43 \$	11.00	27.12.12		27.06.17		55.3										/B1/	Финансы
VTB '12 RUB	30 000 R	6.85	28.11.12		28.11.12		0.3										BBB/Ваа1/BBB	Финансы
VTB '13 CHF	400 F	4.00	16.08.13		16.08.13		8.9	101.63	0.01		101.46	101.80		1.78	3.90	0.74	BBB/Ваа1/BBB	Финансы
VTB '13 CNY	1 000 ¥	2.95	23.12.12		23.12.13		13.1	99.38	0.02		99.11	99.64		3.56	2.93	1.04	BBB/Ваа1/BBB	Финансы
VTB '14 SGD	300 S\$	3.40	06.12.12		06.06.14		18.5	100.67	(0.04)		100.49	100.85		2.97	3.33	1.46	BBB/Ваа1/BBB	Финансы
VTB '15	1 250 \$	6.47	04.03.13		04.03.15		27.5	107.07	(0.03)		106.81	107.32		3.25	5.97	2.12	BBB/Ваа1/BBB	Финансы
VTB '15 CHF	300 F	5.00	17.11.12		17.11.15		35.9	107.13	0.02		106.79	107.46		2.51	4.46	2.67	BBB/Ваа1/BBB	Финансы
VTB '15 CNY	1 000 ¥	4.50	30.04.13		30.10.15		35.3	100.49	(0.02)		100.31	100.67		4.32	4.46	2.74	BBB/Ваа1/BBB	Финансы
VTB '15 SGD	400 S\$	4.00	20.01.13		20.07.15		32.0	100.95	0.05		100.67	101.24		3.62	3.94	2.49		Финансы
VTB '16	500 €	4.25	15.02.13		15.02.16		38.9	105.06	(0.00)		104.49	105.63		2.60	3.93	2.94	BBB/Ваа1/BBB	Финансы
VTB '16 CHF	600 F	3.15	16.12.12		16.12.16		48.9	101.94	0.05		101.67	102.21		2.64	3.08	3.78	BBB/Ваа1/BBB	Финансы
VTB '17	2 000 \$	6.00	12.04.13		12.04.17		52.8	104.47	0.03		104.23	104.72		4.86	5.71	3.84	BBB/Ваа1/BBB	Финансы
VTB '18 02	750 \$	6.32	22.02.13		22.02.18		63.2	105.68	0.06		105.33	106.03		5.07	5.89	4.41	BBB/Ваа1/BBB	Финансы
VTB '18 05	2 000 \$	6.88	28.11.12	28.05.13	29.05.18	6.2	66.3	108.18	0.19		107.87	108.48		5.16	6.17	4.48	BBB/Ваа1/BBB	Финансы
VTB '20	1 000 \$	6.55	13.04.13		13.10.20		94.8	105.86	0.07		105.54	106.18		5.61	6.09	6.00	BBB/Ваа1/BBB	Финансы
VTB '22	1 500 \$	6.95	17.04.13		17.10.22		119.0	103.46	(0.11)		103.15	103.76		6.47	6.68	7.11	BBB/Ваа2/BBB	Финансы
VTB '35	1 000 \$	6.25	30.12.12	30.06.15	30.06.35	31.3	271.5	106.31	(0.02)		105.97	106.65	3.70	5.75	5.75	2.37	BBB/Ваа2/BBB	Финансы
VTB '49	2 250 \$	9.50	06.02.13	06.12.22 C		120.6		101.32	(0.01)		101.03	101.62	9.29	9.14	6.13		BBB/Ваа1/BBB	Финансы
VTB NW '15	400 \$	5.01	29.03.13		29.09.15		34.3	100.38	(0.40)		99.97	100.78		4.87	4.96	2.63	BBB-/Ваа2/BBB	Финансы

Рынок корпоративных облигаций – Реальный сектор



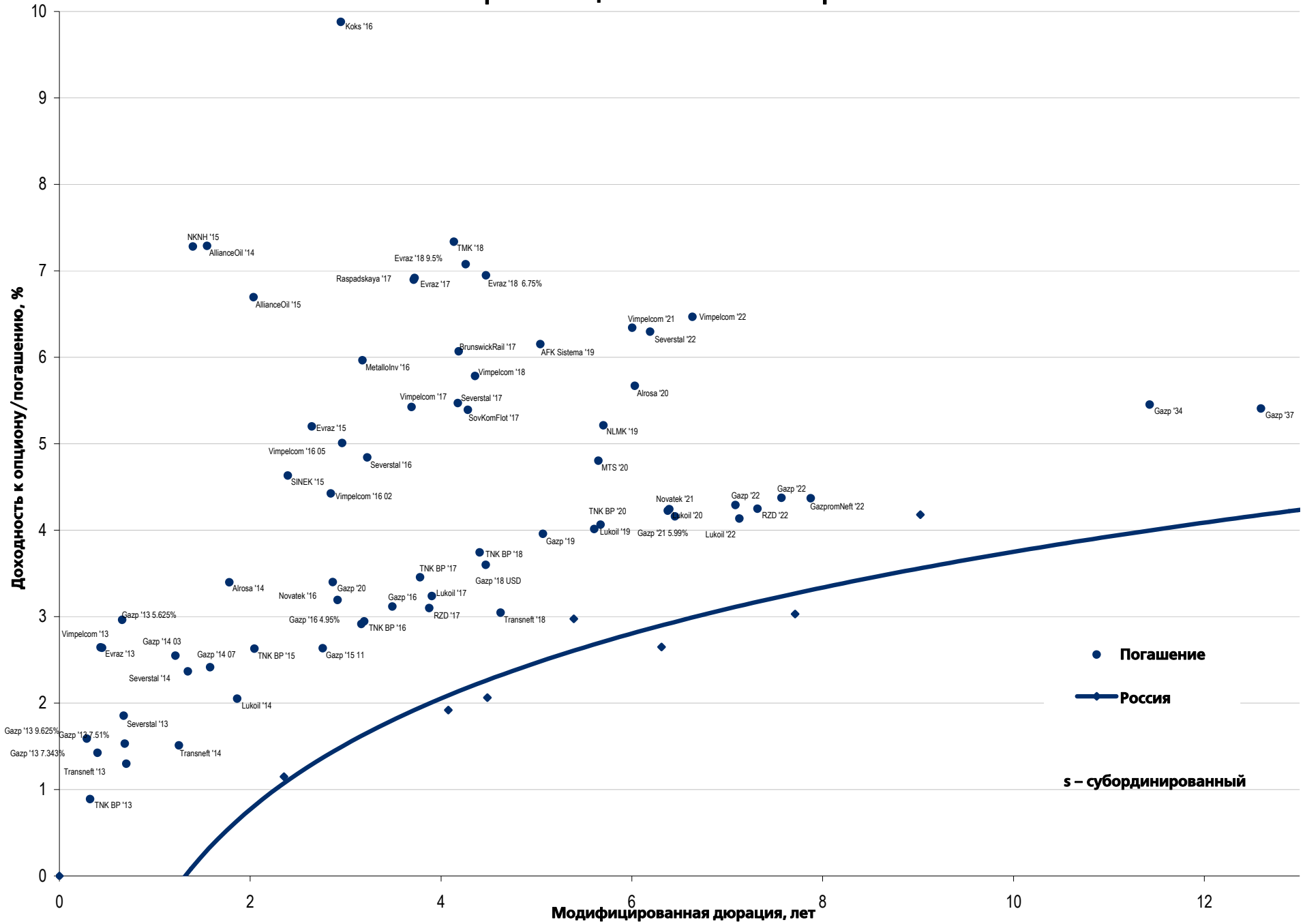
Рынок корпоративных облигаций – Финансовый сектор





● Погашение
 — ОФЗ
 — Москва

Еврооблигации – Реальный сектор



Департамент по операциям с долговыми инструментами

Исполнительный директор, руководитель департамента

Борис Гинзбург, ginzburgbi@uralsib.ru

Управление продаж и торговли

Руководитель управления

Сергей Шемардов, she_sa@uralsib.ru

Управление продаж

Анна Карпова, karpovaam@uralsib.ru

Екатерина Кочемазова, kochemazovaea@uralsib.ru

Дмитрий Попов, popovdv@uralsib.ru

Алексей Соколов, sokolovav@uralsib.ru

Яна Шнайдер, shnayderyi@uralsib.ru

Управление по рынкам долгового капитала

Корпоративные выпуски

Артемий Самойлов, samojlovaa@uralsib.ru

Алексей Чекушин, chekushinay@uralsib.ru

Александр Сазонов, sazonoval@uralsib.ru

Алексей Смирнов, smirnovak@uralsib.ru

Региональные выпуски

Александр Маргеев, margeevas@uralsib.ru

Сопровождение проектов

Гюзель Тимошкина, tim_gg@uralsib.ru

Галина Гудыма, gud_gi@uralsib.ru

Наталья Грищенко, grischenkovan@uralsib.ru

Аналитическое управление

Руководитель управления

Константин Чернышев, che_kb@uralsib.ru

Дирекция анализа долговых инструментов

Руководитель Дмитрий Дудкин, dudkindi@uralsib.ru

Заместитель руководителя управления

Вячеслав Смольянинов, smolyaninovv@uralsib.ru

Долговые обязательства

Дмитрий Дудкин, dudkindi@uralsib.ru

Надежда Боженко, bozhenkonv@uralsib.ru

Ольга Стерина, sterinaoa@uralsib.ru

Антон Табах, tabakhav@uralsib.ru

Андрей Кулаков, kulakovan@uralsib.ru

Татьяна Днепровская, dneprovskata@uralsib.ru

Стратегия

Вячеслав Смольянинов, smolyaninovv@uralsib.ru

Экономика

Алексей Девятков, devyatovae@uralsib.ru

Ольга Стерина, sterinaoa@uralsib.ru

Банки

Наталья Березина, berezinana@uralsib.ru

Анализ рыночных данных

Вячеслав Смольянинов, smolyaninovv@uralsib.ru

Дмитрий Пуш, pushds@uralsib.ru

Максим Недовесов, nedovesovmv@uralsib.ru

Нефть и газ

Алексей Кокин, kokinav@uralsib.ru

Станислав Кондратьев, kondratievsd@uralsib.ru

Электроэнергетика

Матвей Тайц, tai_ma@uralsib.ru

Металлургия/Горнодобывающая промышленность

Валентина Богомолова, bogomolovava@uralsib.ru

Телекоммуникации/Медиа/ИТ

Константин Чернышев, che_kb@uralsib.ru

Константин Белов, belovka@uralsib.ru

Минеральные удобрения/

Машиностроение/Транспорт

Денис Ворчик, vorchikdb@uralsib.ru

Артем Егоренков, egorenkovag@uralsib.ru

Потребительский сектор/Недвижимость

Марат Ибрагимов, ibragimovmy@uralsib.ru

Редакционная группа

Английский язык

Джон Уолш, walshj@uralsib.ru,

Тимоти Халл, hallt@uralsib.ru

Пол Де Витт, dewittpd@uralsib.ru

Хиссам Латиф, latifh@uralsib.ru

Дизайн

Ангелина Фриденберг, fridenbergav@uralsib.ru

Русский язык

Андрей Пятигорский, pya_ae@uralsib.ru

Ольга Симкина, sim_oa@uralsib.ru

Степан Чугров, chugrovss@uralsib.ru

Алексей Смородин, smorodinay@uralsib.ru

Настоящий бюллетень предназначен исключительно для информационных целей. Ни при каких обстоятельствах он не должен использоваться или рассматриваться как oferta или предложение делать ofertas. Несмотря на то что данный материал был подготовлен с максимальной тщательностью, УРАЛСИБ не дает никаких прямых или косвенных заверений или гарантий в отношении достоверности и полноты включенной в бюллетень информации. Ни УРАЛСИБ, ни агенты компании или аффилированные лица не несут никакой ответственности за любые прямые или косвенные убытки от использования настоящего бюллетеня или содержащейся в нем информации. Все права на бюллетень принадлежат ООО «УРАЛСИБ Кэпитал», и содержащаяся в нем информация не может воспроизводиться или распространяться без предварительного письменного разрешения. © УРАЛСИБ Кэпитал 2012