

## Рублевые выпуски

YTM, %	Изменение, б.п.			YTD
	знач.	за ден.	за мес.	
ОФЗ 46020	7.9	-	(20)	(46)
Газпром-11	7.5	(1)	(16)	(42)
Вымпелком-6/7	9.5	45	44	(15)

## Сырьевые рынки

	Изменение, %			YTD
	знач.	за ден.	за мес.	
Золото, \$/унция	1 720	(1.3)	0.6	10.0
Urals, \$/барр.	108	(0.5)	0.5	2.4
S&P Металлы, инд.	1 529	(0.5)	3.7	(1.2)
S&P C/x прод., инд.	795	0.2	0.3	14.5

## Денежный рынок

RUB млрд.	Изменение			YTD
	знач.	за ден.	за мес.	
REPO in CBR	400	(66.8)	45.6	-
Corr Accounts	710	(25.6)	36.0	(284.8)
Deposits in CBR	100.9	1.2	25.0	(532.3)

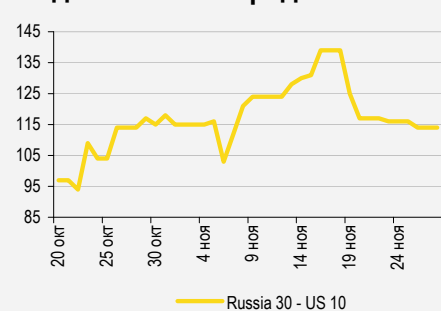
	Изменение, б.п.			YTD
	знач.	за ден.	за мес.	
NDF 1Y, %	5.99	2	(40)	11
MOSPrime O/N, %	6.59	8	14	96

USDRUB	Изменение, %			YTD
	знач.	за ден.	за мес.	
31.14	0.3	(1.2)	(3.1)	

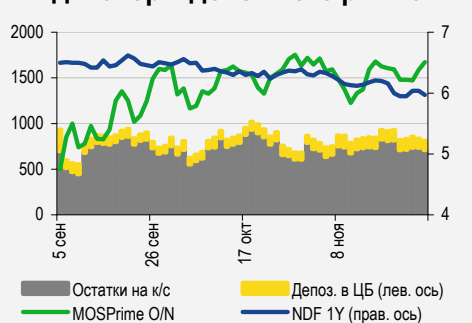
## Индексы

б.п.	Изменение, б.п.			YTD
	знач.	за ден.	за мес.	
Russia 30 - UST 10	114	-	(3)	(156)
EMBI + Spread	291	0.5	(1.4)	(135.3)

## Индикативные спреды



## Индикаторы денежного рынка



Источники: РТС, ММВБ, Bloomberg, оценки УРАЛСИБа

## СТРАТЕГИЯ

### ВНЕШНИЙ РЫНОК

Настроения участников рынка несколько улучшились после достаточно оптимистических комментариев американских законодателей о перспективах достижения компромисса по бюджету. Сегодня основными данными станут ВВП США за 3 кв., а завтра – потребительские расходы американцев и безработица в еврозоне. В сегменте российских еврооблигаций заметных изменений не наблюдается. ФСК (BBB-/Baa3/-) сегодня начинает встречи с инвесторами, по итогам которых планирует разместить рублевый евробонд. Еврохим (BB-/BB) 30 ноября намерен начать роуд-шоу долларовых еврооблигаций. Объявленный ТКС Банком (-/B2/B) ориентир по новому выпуску составил 14% и выглядит весьма привлекательно. ..... стр. 2

### ВНУТРЕННИЙ РЫНОК

При существенном спросе Минфин удачно доразместил пятилетний выпуск ОФЗ 25080 – почти на всю запланированную сумму (13,5 млрд руб. при предложенных 15 млрд руб.) и по нижней границе ориентира. Газпром нефть (BBB-/Baa3/-) установила ставку первого купона по выпуску Газпромнефть-12 на уровне 8,5%. ..... стр. 2

## НОВОСТИ ЭМИТЕНТОВ

### Совкомфлот (BB+/BA2/BB+)

Совкомфлот опубликовал отчетность за 3 кв. 2012 г. по МСФО, которая снова оказалась слабой. Опережающий рост расходов привел к дальнейшему падению рентабельности и стал причиной зафиксированного по итогам квартала убытка. Евробонд SCFRU'17 оценен справедливо, если не дорого. .... стр. 4

### ALLIANCE OIL COMPANY (B+/-/B)

В декабре компания намерена разместить привилегированные акции на сумму от 100 млн долл. Новость умеренно позитивна для облигаций АОС. Размещение акций позволит ограничить увеличение левереджа и снизить давление на котировки облигаций в связи с уменьшением предложения нового долга. .... стр. 4

### ЛЕНСПЕЦСМУ (B/-/-)

Компания начинает маркетинг нового выпуска амортизационных облигаций объемом 5 млрд руб. и пятилетним сроком обращения. Ориентир выглядит привлекательно. Выпуск интересен инвесторам, которых устраивает амортизационная структура займа. .... стр. 5

### ТУЛЬСКАЯ ОБЛАСТЬ (-/-/-)

Агентство Fitch подтвердило рейтинг Тульской области на уровне «BB-», повысило прогноз развития рейтинга до позитивного и отозвало рейтинг по просьбе эмитента. Мы полагаем, что в ближайшее время регион получит рейтинг эмитента от одного из конкурирующих международных агентств. .... стр. 6

## ВКРАТЦЕ

НЛМК (BBB-/Baa3/BBB-) планирует с 3 по 4 декабря открыть книгу заявок на выпуск НЛМК-08 объемом 10 млрд руб. Ориентир по ставке купона составляет 9,65–8,8%, что соответствует доходности к оферте через три года в размере 8,84–8,99%. *Bloomberg*.

Fitch подтвердило рейтинг **ЕвроХима** на уровне «BB», прогноз «Стабильный». *Fitch*.

### RUSSIAN INFORMER

Новости и комментарии, относящиеся к рынку акций, см. в нашем ежедневном издании **Russian Informer**.

## СТРАТЕГИЯ

### Внешний рынок

**Попытка отодвинуть бюджетный обрыв.** Настроения участников рынка несколько улучшились после достаточно оптимистических комментариев американских законодателей о перспективах достижения компромисса по бюджету или как минимум отсрочки повышения налоговых ставок для подавляющего большинства налогоплательщиков. Бежевая книга ФРС также показала, что американская экономика находится в достаточно хорошей форме, а занятость в большинстве регионов США выросла. Европейские регуляторы близки к одобрению планов дополнительной помощи Испании для докапитализации банковского сектора, что также улучшило настроение инвесторов. Сегодня основными данными станут ВВП США за 3 кв., а завтра – потребительские расходы американцев и безработица в еврозоне.

**ТКС Банк предложил хорошую доходность.** Вчера общего тренда на рынке не сложилось, ценовая динамика по итогам торгов была умеренной. Спред суверенного выпуска Russia'30 (YTM 2,78%) к 10 UST (YTM 1,63%) остался на отметке 115 б.п., доходность 10 UST (1,63%) и цена российского бенчмарка (127% от номинала) почти не изменились. В суверенном сегменте выпуск Russia'42 (YTM 4,2%) подорожал примерно на 40 б.п., цены остальных бумаг остались практически на прежних уровнях. В первом эшелоне корпоративного сегмента выпуски GAZPRU'22 (YTM 4,2%) и GAZPRU'37 (YTM 5,4%) прибавили в среднем 20 б.п., а GAZPRU'34 (YTM 5,4%), наоборот, примерно на столько же подешевел. В банковских выпусках стоит отметить длинные евробонды Альфа Банка, которые подорожали в среднем на 20 б.п., тогда как RSHB'18 (YTM 4%) и RSHB'21 (YTP 4,7%) подешевели на 20 б.п. и 40 б.п. соответственно. Бессрочный евробонд ВТБ ВТБ'Р (YTP 9%) прибавил 40 б.п. Стоит отметить, что ФСК (BBB-/Baa3/-) сегодня начинает встречи с инвесторами, по итогам которых компания планирует разместить рублевый евробонд. Выпуск HYDRRM'15 (YTM 8,4%), размещенный два года назад, торгуется сейчас с доходностью 8,4% и спредом 120 б.п. к кривой рублевых свопов. Еврохим (BB-/BB) 30 ноября планирует начать роуд-шоу долларовых еврооблигаций. Во втором эшелоне торговая активность была низкой, выпуски VimpelCom немного подешевели, тогда как в металлургическом сегменте особых изменений не было. ТКС Банк (-/B2/B), который в данный момент проводит размещение субординированного выпуска на 5,5 года объемом около 100 млн долл., предоставил ориентир по доходности, который равен 14%. На наш взгляд, эта ставка крайне интересна, так как мы считаем справедливым уровнем доходности 12%. Однако не исключено, что первоначальный ориентир будет пересмотрен в сторону понижения. Сегодня утром внешний фон позитивный, рынки Азии и фьючерсы на американские фондовые индексы находятся в зеленой зоне.

*Антон Табах, CFA, [tabakhav@uralsib.ru](mailto:tabakhav@uralsib.ru)*

*Ольга Стерина, [sterinaoa@uralsib.ru](mailto:sterinaoa@uralsib.ru)*

### Внутренний рынок

**Результаты аукциона вполне достойные.** Вчера в рублевом сегменте российского долга была отмечена высокая торговая активность в бумагах РСХБ, особенно стоит выделить облигации РСХБ-13/14 (YTP 8,5%), которые выросли в цене почти на 1 п.п. Выпуски Юникредит Банка немного восстановили утраченные накануне позиции. Умеренные продажи имели место в бондах Алросы, снижение цен варьировалось в пределах 10 б.п. В госсекторе на длинном конце кривой преобладали продавцы, наибольшие потери понесли семилетние ОФЗ 26208 (YTM 7%), подешевевшие на 20 б.п. Из коротких выпусков стоит отметить двухлетние ОФЗ 25076 (YTM 6,6%), которые при увеличении объемов торгов упали в стоимости на 15 б.п. Однако основным событием для рынка госбумаг стало доразмещение пятилетних ОФЗ 25080 (YTM 6,8%): Минфин предложил инвесторам выпуск объемом 15 млрд руб., ориентир составлял 6,8–6,85%. Совокупный спрос достиг 69,7 млрд руб., то есть более чем в четыре раза превысил предложение. Спрос по верхней границе диапазона составил 28,4 млрд руб., были и довольно крупные заявки. В итоге Минфин доразместил выпуск на 13,5 млрд руб. по нижней границе ориентира (доходность по средневзвешенной цене равнялась доходности по цене отсечения и составила 6,8%). На наш взгляд, размещение прошло весьма успешно, учитывая, что накануне аукциона выпуск торговался по 6,85% на вторичном рынке.

**Газпром нефть установила купон на уровне 8,5%.** Вчера Газпром нефть (BBB-/Baa3/-) завершила сбор заявок на выпуск Газпромнефть-12 объемом 10 млрд руб., установив ставку первого купона в размере 8,5%, что предполагает доходность к пятилетней оферте на уровне 8,68% и премию к кривой ОФЗ, равную 180 б.п. Напомним, эмитент два дня

собирал заявки, ориентируя инвесторов на ставку купона 8,6–8,8%. Таким образом, размещение прошло ниже индикативного диапазона. Газпром нефть довольно широко представлена на вторичном рынке, наиболее близкие по дюрации облигации Газпромнефть-4/10 (УТМ 8,7%) котируются со спредом к кривой госбумаг, составляющим 170 б.п. По нашему мнению, премия в размере 10 б.п., предложенная эмитентом, является недостаточной при сравнительно длинной дюрации нового выпуска, поэтому мы не видим спекулятивного потенциала в новых бондах.

*Ольга Стерина, [sterinaoa@uralsib.ru](mailto:sterinaoa@uralsib.ru)*

## НОВОСТИ ЭМИТЕНТОВ

### Совкомфлот (BB+/Ba2/BB+)

#### Слабые результаты за 3 кв. 2012 г. по МСФО

**Компания вновь стала убыточной.** Вчера Совкомфлот опубликовал отчетность за 3 кв. 2012 г. по МСФО, которая снова оказалась слабой. Так, выручка в отчетном периоде снизилась на 12,0% квартал к кварталу и на 1,9% год к году до 336,6 млн долл., а тайм-чартерный эквивалент (ТЧЭ) упал на 9,5% квартал к кварталу, но вырос на 3,1% год к году до 219,7 млн долл. Эксплуатационные и другие операционные расходы продолжили расти опережающими темпами, в результате EBITDA Совкомфлота сократилась на 13,0% квартал к кварталу, хотя год к году увеличилась на 9,1% за счет разовых расходов, понесенных в 3 кв. 2011 г. Рентабельность по EBITDA зафиксирована на уровне 31,8%, против 32,1% во 2 кв. 2012 г. и 28,6% в 3 кв. 2011 г. За 9 мес. рост доходов и EBITDA составил 3,6% и 3,9% соответственно, а рентабельность по EBITDA оказалась равной 33,7%. Более высокие показатели в этот период достигнуты исключительно за счет сильного 1 кв., когда напряженность в Персидском заливе привела к росту спроса на нефть и, соответственно, повышению ставок фрахта, однако данный эффект был краткосрочным. В 3 кв. Совкомфлот снова стал убыточным, понеся потери в размере 8,6 млн долл., однако за счет хорошего 1 кв. прибыль компании за 9 мес. составила 42,3 млн долл.

[...]

**Облигации оценены справедливо.** Котировки еврооблигаций Совкомфлота в последние месяцы в целом движутся вместе с рынком. В настоящий момент выпуск SCFRU'17 (YTM 5,4%) торгуется с премией порядка 15–20 б.п. к выпускам Северстали, обладающей близкими кредитными рейтингами, но гораздо меньшим левереджем. На этих уровнях, мы считаем, выпуск оценен справедливо, если не дорого, поэтому мы относимся к нему нейтрально.

Полный комментарий будет опубликован в ближайшее время.

*Надежда Боженко, bozhenkonv@uralsib.ru*

### Alliance Oil Company (B+/-/B)

#### Компания готовит объявленное ранее недолговое финансирование

**До конца года планируется разместить привилегированные акции минимум на 100 млн долл. ...** Вчера Alliance Oil Company (АОС) объявила о намерении разместить от 2,7 до 5,3 млн привилегированных акций в ценовом диапазоне 250–300 шведских крон за бумагу. Сбор заявок пройдет с 3 по 14 декабря, а цена и объем размещения будут объявлены 17 декабря в случае одобрения сделки 14 декабря советом директоров компании. На данный момент предполагается, что акции начнут торговаться на Стокгольмской бирже уже до конца нынешнего года. В случае размещения в рамках объявленных параметров АОС сможет привлечь 100–237 млн долл.

**...что позволит ограничить новые заимствования.** О намерении разместить привилегированные акции компания объявила на прошлой неделе при публикации отчета за 3 кв. 2012 г., объясняя свое решение желанием избежать чрезмерного давления на кредитные метрики. На отчетную дату совокупный долг компании насчитывал 2 млрд долл., а показатель Чистый долг/EBITDA составлял 2,1, при этом последние приобретения активов (в частности, покупка участков в ЯНАО и Томской области) потребуют от компании дополнительных ресурсов на их разработку. В 2012 г. АОС изначально планировала потратить на инвестиции порядка 1 млрд долл., однако затем заявила о намерении сократить планируемую сумму (за 9 мес. этого года было проинвестировано 511 млн долл.). Тот факт, что компания привлекает средства посредством эмиссии акций, не исключает с ее стороны размещение новых долговых инструментов (у АОС зарегистрированы рублевые облигации на 20 млрд руб.), однако их объем будет существенно меньше.

**Умеренно позитивно для облигаций.** По данным привилегированным акциям предусмотрены обязательные дивиденды, которые, в зависимости от цены размещения, дадут дивидендную доходность на уровне 10–12%. По сравнению со стоимостью текущего долга (доходность рублевых облигаций сроком до трех лет составляет 10–11%, трехлетних долларовых – 6,5–7,0%), указанная стоимость по сути бессрочного долга является для компании вполне привлекательной. С точки зрения находящихся в обращении облигаций компании, которые предлагают самые высокие доходности в секторе, новость умеренно позитивна, так как это снизит давление на бумагу в связи с уменьшением предложения нового долга.

*Надежда Боженко, bozhenkonv@uralsib.ru*

## ЛенСпецСМУ (В/-/-)

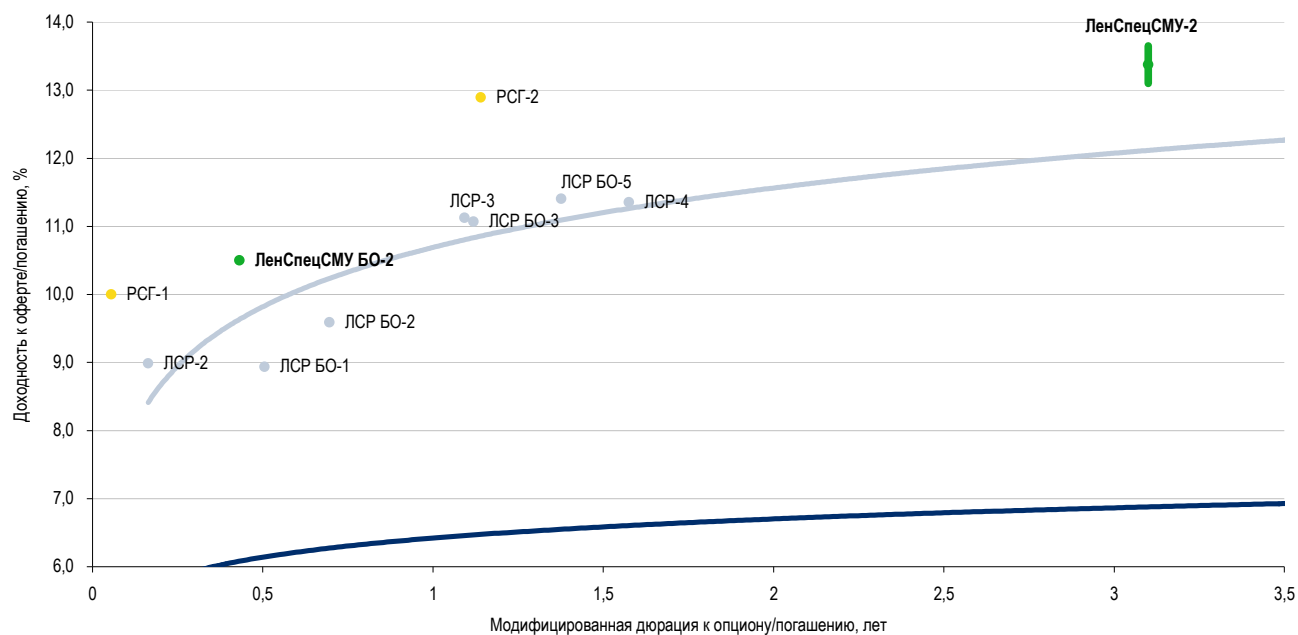
### Компания начинает маркетинг нового выпуска облигаций

**Пятилетний амортизационный выпуск.** Вчера ЛенСпецСМУ, главный актив Группы Эталон, анонсировала новый выпуск амортизационных облигаций серии 02. Инвесторам предлагаются пятилетние бумаги на сумму 5 млрд руб. Амортизационные платежи составят 11% в даты выплат 12–19 купонов и 12% в дату последней выплаты. Диапазон ставки купона 12,5–13,0% соответствует доходности к погашению 13,10–13,65%. Книга будет открыта с 12 по 14 декабря 2012г., а техническое размещение состоится 18 декабря. Выпуск удовлетворяет критериям включения в ломбардный список ЦБ.

**Чистый долг материнской компании по-прежнему отрицательный, долговая нагрузка «дочки» снижается.** Общий долг Группы Эталон на конец 1 п/г 2012 г. составил 10,8 млрд руб., из которых 10,2 млрд руб. представляло долг ЛенСпецСМУ. Консолидированный чистый долг на конец указанного периода был равен минус 5,5 млрд руб., а чистый долг самой ЛенСпецСМУ составлял 2,9 млрд руб. Отношение Чистый долг/ЕБИТДА ЛенСпецСМУ продолжило снижаться (0,45 против 0,87 на конец 2011 г.). Доля краткосрочного долга составила 31% – в течение года после отчетной даты компании необходимо погасить 3,4 млрд руб., из которых 1,5 млрд руб. представлены обращающимися амортизационными облигационными займами. Ранее мы отмечали высокую вероятность выхода компании на первичный рынок до конца текущего года, таким образом, вчерашнее объявление соответствует нашим ожиданиям.

### Выпуск интересен инвесторам, которых устраивает амортизационная структура займа

Рублевые облигации ряда девелоперских компаний, 27.11.2012



Источники: ММВБ, оценка УРАЛСИБа

**Новый выпуск интересен инвесторам, которых устраивает амортизационная структура займа.** На внутреннем долгом рынке, по сути, обращается лишь один выпуск ЛенСпецСМУ – ЛенСпецСМУ БО-02 (модиф. дюр. 0,4 года; УТМ 10,5%), другой выпуск гасится в первой декаде декабря, и говорить о нем уже нет смысла. В целом кредитоспособность ЛенСпецСМУ, принимая во внимание балансовые показатели материнской Группы Эталон, в обозримой перспективе не вызывает опасений. Выпуск серии БО-02, торгующийся с премией 70 б.п. к кривой ЛСП (хотя еще недавно торги проходили с дисконтом 30 б.п.), подлежит погашению в конце мая 2013 г. и интересен инвесторам, намеренным держать бумагу до погашения и которых не беспокоит амортизационная структура займов эмитента (сопряжена с повышенным риском рефинансирования поступающих платежей). То же справедливо и для нового займа, нижняя граница которого предлагает премию около 100 б.п. к аппроксимированной кривой ЛСП при намного более консервативном кредитном профиле ЛенСпецСМУ.

Предыдущие публикации по теме:

Октябрь 10, 2012 г. – Самый консервативный среди публичных девелоперов. Финансовые результаты за 1 п/г 2012 г. и операционные за 3 кв. 2012 г.

[http://www.uralsibcap.ru/products/download/121010\\_FI\\_Etalon\\_1H12%20Review.pdf?docid=13806&lang=ru](http://www.uralsibcap.ru/products/download/121010_FI_Etalon_1H12%20Review.pdf?docid=13806&lang=ru)

*Андрей Кулаков, CFA, FRM, kulakovan@uralsib.ru*

## **Тульская область (-/-/-)**

### **Fitch отзывает рейтинг**

**Рейтинг «BB-» отозван по просьбе эмитента.** Вчера агентство Fitch объявило о подтверждении рейтинга Тульской области на уровне «BB-», повышении прогноза развития рейтинга до позитивного и отзыве рейтинга по просьбе эмитента.

**Кредитоспособность области оценивается рынком выше, чем других регионов с тем же рейтингом.** Финансовое положение Тульской области лучше, чем у регионов с рейтингом категории «BB-». Бюджет 2011 г. был сведен с существенным профицитом, а исполнение бюджета за восемь месяцев 2012 г. позволяет рассчитывать на снижение запланированного годового дефицита примерно вдвое до 3,3 млрд руб. Область имеет существенные остатки на счетах и планирует создать резервный фонд. По нашим оценкам, к концу 2012 г. размер госдолга региона составит около 20% от собственных доходов за 2012 г. В сентябре облигационный заем Тульской области был размещен под 8,88% – это доходность, соответствующая более высокому кредитному рейтингу.

**Следует ожидать получения регионом кредитного рейтинга в ближайшее время.** Мы полагаем, что в ближайшее время Тульская область получит рейтинг эмитента от одного из конкурирующих международных агентств, как это произошло с другими российскими регионами (Липецкая и Волгоградская области), рейтинг которых отзывался в последние месяцы. Временное отсутствие рейтингов к находящегося в обращении выпуска облигаций на 5 млрд руб. может стать поводом к краткосрочному росту продаж по регулятивным мотивам.

*Антон Табах, CFA, tabakhav@uralsib.ru*

## КАЛЕНДАРЬ ПРЕДСТОЯЩИХ СОБЫТИЙ

### Долговой рынок

29 ноября	Погашение МДМ Банк БО-01 (5 млрд руб.).
30 ноября	Оферта СМП Банк-01 (3 млрд руб.).
3 декабря	Погашение АК БАРС БАНК-2012 (280 млн долл.).
4 декабря	Размещение Томск-34004 (1 млрд руб.). Оферта АФК Система-03 (19 млрд руб.).
5 декабря	Оферта Татфондбанк БО-03 (2 млрд руб.). Оферта Внешпромбанк БО-01 (3 млрд руб.).
6 декабря	Размещение Санкт-Петербург-25039 (7 млрд руб.). Оферта Мосэнерго-03 (5 млрд руб.).
7 декабря	Оферта Сатурн-03 (3,5 млрд руб.).
10 декабря	Оферта СКБ-банк БО-04 (2 млрд руб.).
12 декабря	Оферта РосДорБанк-01 (1,05 млрд руб.). Погашение ММК БО-02 (10 млрд руб.).
13 декабря	Погашение Лукойл БО-06 (5 млрд руб.). Погашение Лукойл БО-07 (5 млрд руб.). Погашение Национальный банк ТРАСТ-2012 (35 млн долл.).
14 декабря	Оферта ХКФ Банк-06 (5 млрд руб.). Погашение Татфондбанк-07 (1 млрд руб.). Погашение Краснодарский край-34002 (1,5 млрд руб.). Погашение Интурист-2012 (20 млн долл.).
17 декабря	Оферта МТС-Банк-05 (5 млрд руб.). Оферта Банк Санкт-Петербург БО-04 (3 млрд руб.). Погашение Томская область-34034 (1,4 млрд руб.). Погашение НОМОС-БАНК-2012 (200 млн долл.).
18 декабря	Оферта Уралвагонзавод-01 (3 млрд руб.). Оферта АИЖК-23 (14 млрд руб.). Погашение Мострансавто-Финанс-01 (7,5 млрд руб.).
19 декабря	Оферта КАМАЗ БО-01 (2 млрд руб.).

### Денежный рынок

07 ноября	Банки должны вернуть в бюджет 75 млрд руб.
14 ноября	Банки должны вернуть в бюджет 50 млрд руб.
15 ноября	Выплата страховых взносов
20 ноября	Выплата 1/3 НДС за 3 кв. 2012
21 ноября	Банки должны вернуть в бюджет 40 млрд руб.
26 ноября	Выплата НДС и акцизов
28 ноября	Банки должны вернуть в бюджет 38,4 млрд руб.
28 ноября	Выплата налога на прибыль

## КАЛЕНДАРЬ ОФЕРТ

Дата оферты	Выпуск	Объем выпуска, млн руб.	Цена оферты, %	Ставка предыдущег о купона, %	Новая ставка купона, %	Дата следующей оферты / погашения
30.11.12	СМП Банк-01	3000	100	10,25	10,0	29 ноября 2013
04.12.12	АФК Система-03	19000	100	12,5	8,75	24 ноября 2016
05.12.12	Татфондбанк БО-03	2000	100	12,25	12,25	4 декабря 2013
	Внешпромбанк БО-01	3000	100	11,75	-	-
06.12.12	Мосэнерго-03	5000	100	10,25	-	-
07.12.12	Сатурн-03	3500	100	8,0	-	-
10.12.12	СКБ-банк БО-04	2000	100	10,75	0,1	5 июня 2013
	Промнефтесервис-01	3000	100	8,25	8,25	9 декабря 2013
12.12.12	РосДорБанк-01	1050	100	11,5	-	-
14.12.12	ХКФ Банк-06	5000	100	7,75	-	-
17.12.12	МТС-Банк-05	5000	100	9,5	-	-
	Банк Санкт-Петербург БО-04	3000	100	8,5	-	-
18.12.12	Уралвагонзавод-01	3000	100	9,25	-	-
	АИЖК-23	14000	100	8,5	7,94	-
19.12.12	КАМАЗ БО-01	2000	100	9,0	-	-
20.12.12	КБ Центр-инвест БО-01	1500	100	8,4	-	-
	КБ Центр-инвест БО-05	1000	100	8,5	-	-
	МДМ Банк БО-04	5000	100	9,5	-	-

## Рынок рублевых облигаций

Выпуск	Объем, млн	Купон, %	Дата			Месяцев до		Цена	Изм.	Торговый объем, шт	Котировки		Доходность, %			Дюр, лет	Рейтинг F/M/S	Сектор
			купона	оферты	погаш	офрт	погаш				покупка	продажа	офрт	погаш	текущ			
<b>КОРПОРАТИВНЫЕ РУБЛЕВЫЕ ОБЛИГАЦИИ</b>																		
IFC-01	5 000 R	3.00	27.11.13		26.11.17		59.9									/Aaa/AAA	Финансы	
IFC-02	5 000 R	3.00	27.11.13		26.11.17		59.9									/Aaa/AAA	Финансы	
IFC-03	3 000 R	3.00	27.11.13		26.11.17		59.9									/Aaa/AAA	Финансы	
Uranium-1	16 500 R	9.75	05.12.12	05.12.16	24.11.21	48.2	107.9				99.10	99.90					МГД	
Абсолют БО-2	5 000 R	9.00	26.03.13	29.03.13	26.03.15	3.9	27.8				99.85	100.10				BB+/Ba3/	Финансы	
Абсолют-5	1 800 R	8.00	30.01.13	30.07.14	27.07.16	20.0	43.9	96.58	(0.37)	250 002	96.35	96.95	10.53	8.07	1.41	BB+/Ba3/	Финансы	
Авангард-3	1 500 R	9.25	10.05.13		10.05.13		5.3					100.20				/B2/	Финансы	
АвтоВАЗ-4	5 000 R	0.10	21.05.13		20.05.14		17.7									B-/	Машиностр. и пр.	
Автодор-1	3 000 R	9.75	04.12.12		29.11.16		48.0										Строительство	
АИЖК 2011 1-1	2 258 R	9.00	15.02.13		15.02.44		374.8										Финансы	
АИЖК 2011 1-2	1 129 R	3.00	15.02.13		15.02.44		374.8										Финансы	
АИЖК 2011 1-A1/12	3 175 R	9.00	25.02.13		25.05.45		390.1	100.00		3 175 000				9.00			Финансы	
АИЖК 2011 1-A2/12	1 587 R	3.00	25.02.13		25.05.45		390.1	100.00		1 587 000				3.00			Финансы	
АИЖК 2011 2-1	7 457 R	8.25	15.12.12		15.09.43		369.8				86.00	100.25				/Ba3/	Финансы	
АИЖК 2011 2-2	7 457 R	6.00	15.12.12		15.09.43		369.8									/Ba3/	Финансы	
АИЖК 2012 1-1	5 932 R	9.00	22.01.13		22.01.44		374.0										Финансы	
АИЖК-06	2 000 R	7.40	15.01.13		15.07.14		19.5					99.80				/Ba1/BBB	Финансы	
АИЖК-07	4 000 R	7.68	15.01.13		15.07.16		43.5				99.15	99.40				/Ba1/BBB	Финансы	
АИЖК-08	3 000 R	7.63	15.12.12	25.03.14	15.06.18	15.8	66.5	98.25		197	97.50	98.50	9.16	8.55	7.65	1.22	/Ba1/BBB	
АИЖК-09	5 000 R	7.49	15.02.13	15.02.15 C	15.02.17	26.6	50.6				98.80	99.50				/Ba1/BBB	Финансы	
АИЖК-10	6 000 R	8.05	15.02.13		15.11.18		71.6				99.00	99.40				/Ba1/BBB	Финансы	
АИЖК-11	10 000 R	8.20	15.12.12		15.09.20		93.6				85.00	98.85				/Ba1/BBB	Финансы	
АИЖК-12	7 000 R	10.50	15.12.12		15.12.13		12.5				101.99	102.80				/Ba1/BBB	Финансы	
АИЖК-13	7 000 R	10.75	15.04.13		15.04.18		64.5	111.73		240 002	111.40	112.40			9.51		/Ba1/BBB	
АИЖК-14	7 000 R	10.75	15.05.13		15.05.23		125.6				114.15	115.15					/Ba1/BBB	
АИЖК-15	7 000 R	10.50	15.03.13		15.09.28		189.7				116.00	116.80					/Ba1/BBB	
АИЖК-16	10 000 R	8.25	15.12.12		15.09.21		105.6	97.10		22 050	96.20	98.00		9.16	8.35	4.44	/Ba1/BBB	
АИЖК-17	8 000 R	9.05	15.01.13		15.04.22		112.6				100.50	102.00					/Ba1/BBB	
АИЖК-18	7 000 R	8.00	15.01.13	18.04.16	15.07.23		127.6				85.00						/Ba1/BBB	
АИЖК-19	6 000 R	7.70	15.02.13	19.05.15	15.11.24	29.6	143.6				99.19	99.20					/Ba1/BBB	
АИЖК-20	5 000 R	8.60	15.12.12		15.12.27		180.6				99.80	102.50					/Ba1/BBB	
АИЖК-21	15 000 R	8.80	15.02.13		15.02.20		86.6					100.90					/Ba1/BBB	
АИЖК-22	15 000 R	7.70	15.01.13	17.01.13	15.07.24	1.6	139.6										/Ba1/BBB	
АИЖК-23	14 000 R	7.94	15.12.12		15.12.29		204.7										/Ba1/BBB	
АиФ-2	1 000 R	12.75	21.12.12		21.12.12		0.7				100.00	100.16					Медиа	
АкБарс БО-1	5 000 R	9.65	18.04.13	24.10.13	15.10.15	10.8	34.5	100.22	0.22	38 002	99.59	100.25	9.59		9.53	0.79	BB-/B1/	
АкБарс-5	5 000 R	9.00	16.04.13		15.10.13		10.5	99.79	0.06	20 000	98.00	99.80		9.45	8.92	0.78	BB-/B1/	
Акрон БО-01	5 000 R	9.75	16.04.13		13.10.15		34.5	100.43	(0.39)	78 318	100.30	100.49		9.80	9.60	2.32	B+/B1/	
Акрон-2	3 500 R	8.20	21.03.13		19.09.13		9.7	99.97		2	99.80	99.97		8.38	8.08	0.73	B+/B1/	
Акрон-3	3 500 R	9.85	22.05.13		20.11.13		11.7	101.00	(0.25)	200	101.00	102.10		8.95	9.74	0.88	B+/B1/	
Акрон-4	3 750 R	7.95	28.05.13	29.05.14	18.05.21	18.0	101.7				96.01						B+/B1/	
Акрон-5	3 750 R	7.95	28.05.13	29.05.14	18.05.21	18.0	101.7	97.00		105	94.50		10.42		8.19	1.30	B+/B1/	
Алроса БО-01	5 000 R	8.85	01.02.13		30.10.15		35.0	100.14	(0.18)	142 275	100.00	100.20		9.09	8.78	2.37	BB-/Ba3/BB-	
Алроса БО-02	5 000 R	8.85	01.02.13		30.10.15		35.0	100.15	0.02	13 001	100.00	100.20		9.08	8.78	2.37	BB-/Ba3/BB-	
Алроса-20	3 000 R	8.95	25.12.12		23.06.15		30.8	100.95	(0.12)	150 002	100.00	100.95		8.81	8.73	2.10	BB-/Ba3/BB-	
Алроса-21	8 000 R	8.25	20.12.12	25.06.13	18.06.15	6.8	30.6	100.06	(0.12)	395 067	100.25	100.29	8.38		8.12	0.50	BB-/Ba3/BB-	
Алроса-22	8 000 R	8.25	25.12.12	28.06.13	23.06.15	6.9	30.8	100.06	(0.12)	181 794	100.25	100.60	8.38		8.13	0.51	BB-/Ba3/BB-	
Алроса-23	7 000 R	8.95	20.12.12		18.06.15		30.6				86.00	101.40					МГД	
АльфаБанк БО-03	10 000 R	8.45	28.03.13	01.10.13	28.09.15	10.1	34.0	100.16		60 000	100.13	100.20	8.39		8.32	0.75	BBB-/Ba1/BB	
АльфаБанк БО-07	5 000 R	8.60	28.02.13	04.03.14	31.08.15	15.1	33.0	100.06		40 002	100.00	100.25	8.71		8.42	1.10	BBB-/Ba1/BB	
АльфаБанк-1	5 000 R	8.25	05.02.13	06.02.14	02.02.16	14.3	38.1	99.81		193 407	99.65	99.95	8.58		8.06	1.04	BBB-/Ba1/BB	
АльфаБанк-2	5 000 R	9.25	07.12.12	11.06.13	02.12.16	6.4	48.1				100.20	100.90					BBB-/Ba1/BB	
АльянсК БО-1	5 000 R	9.25	05.02.13		04.02.14		14.2	98.72	(0.39)	25 987	96.01	99.20		10.67	9.11	1.01	B+/B+	
АльянсК-3	5 000 R	9.75	29.01.13	01.08.13	21.07.20	8.1	91.8				99.90	100.40					B+/B+	
АльянсК-4	5 000 R	8.85	11.12.12	09.06.16	01.06.21	42.3	102.1				90.00	96.59					B+/B+	
АльянсК-6	5 000 R	8.85	14.12.12	15.06.16	04.06.21	42.5	102.2				89.00	99.40					B+/B+	
АТБ-1	1 500 R	10.25	28.04.13	06.05.13	30.04.15	5.2	29.0	100.31	(0.09)	93 000	100.23		9.65		10.13	0.38		
АтомЭМПром-6	10 000 R	7.50	15.08.13		15.08.14		20.5				96.70	99.95					//BBB-	
Аэрофлот БО-1	6 000 R	7.75	08.04.13		08.04.13		4.3	100.02		50 000	99.95	100.09		7.80	7.67	0.33	BB-/	
Аэрофлот БО-2	6 000 R	7.75	08.04.13		08.04.13		4.3	100.02	(0.08)	37 842	100.01	100.25		7.80	7.67	0.33	BB-/	
Аэроэкспресс-1	3 053 R	11.00	18.01.13		13.01.17		49.5				100.00						Транспорт	
БалтИнвБ-2	1 500 R	9.00	14.03.13	17.09.13	10.09.15	9.6	33.4										/B3/	
БанкМоквы-2	10 000 R	7.55	01.02.13		01.02.13		2.1	99.92	(0.01)	11 429	99.92	99.93		8.07	7.38	0.16	BBB/Ba2/	
БанкСПб БО-1	5 000 R	8.00	09.04.13		09.04.13		4.3										отзван/Ba3/	
БанкСПб БО-2	5 000 R	9.00	25.03.13		23.09.13		9.8	100.10		25 151	99.40	100.20		9.04	8.85	0.73	отзван/Ba3/	
БанкСПб БО-4	3 000 R	8.50	13.12.12	17.12.12	12.12.13	0.6	12.4	100.00		88 740			8.50		8.18	0.04	отзван/Ba3/	
БанкСПб БО-8	5 000 R	9.50	08.04.13	09.10.13	05.10.15	10.3	34.2	100.24		45 002	100.01	100.15	9.39		9.35	0.76	отзван/Ba3/	
Башнефть БО-1	10 000 R	9.35	04.12.12	05.12.13	02.12.14	12.2	24.1	101.29	0.05	268 108	101.30	101.40	8.16		8.84	0.88	BB/Ba2/	
Башнефть-1	3 5																	

## Рынок рублевых облигаций

Выпуск	Объем, млн	Купон, %	Дата			Месяцев до		Цена	Изм.	Торговый объем, шт	Котировки		Доходность, %			Дюр, лет	Рейтинг F/M/S	Сектор	
			кулона	оферты	погаш	офрт	погаш				покупка	продажа	офрт	погаш	текущ				
<b>КОРПОРАТИВНЫЕ РУБЛЕВЫЕ ОБЛИГАЦИИ</b>																			
ВИА АИЖК-1	3 752 R	8.50	15.12.12		15.03.40		327.7				92.00	100.27				/Ba3/	Финансы		
Виктория БО-1	1 500 R	8.00	12.02.13		12.02.13		2.5									отзван//	Потреб. усл.		
ВК Инвест-1	10 000 R	9.25	18.01.13		19.07.13		7.6				100.70	100.90				/Ba3/BB	Телеком		
ВК Инвест-3	10 000 R	7.40	08.01.13		08.07.14		19.3	98.72	0.30	28	98.00	98.85	8.43	7.28	1.39	/Ba3/BB	Телеком		
ВК Инвест-6	10 000 R	8.30	16.04.13		13.10.15		34.5				97.51	98.55				/Ba3/BB	Телеком		
ВК Инвест-7	10 000 R	8.30	16.04.13		13.10.15		34.5	97.50		35 000	97.49		9.52	8.43	2.36	/Ba3/BB	Телеком		
ВнешпрБанк БО-1	3 000 R	11.75	30.11.12	05.12.12	30.11.13		12.0									/B2/B	Финансы		
ВнешпрБанк БО-2	3 000 R	12.00	26.04.13	30.10.13	26.10.15	11.0	34.9	100.00	0.02	3 900	99.90	100.00	12.33		11.87	0.78	/B2/B	Финансы	
ВодоканалСПб-1	2 000 R	8.80	12.12.12		09.12.15		36.3					98.88				/Baa2/BB+	Потреб. усл.		
ВолгаСп-02	1 900 R	11.00	31.08.14		29.02.24		135.1										Потреб. тов.		
ВостЭкспр БО-1	1 000 R	7.50	07.03.13		07.03.13		3.2					99.70				/B1/	Финансы		
ВостЭкспр БО-2	2 000 R	11.20	28.03.13	31.03.14	25.09.14	16.0	21.9				100.40	101.00				/B1/	Финансы		
ВостЭкспр БО-4	3 000 R	11.00	15.02.13	20.08.13	14.08.15	8.7	32.5	100.61	0.06	929 493	100.45	100.70	10.49		10.89	0.63	/B1/	Финансы	
ВостЭкспр БО-5	2 000 R	10.00	18.04.13		17.10.13		10.6	100.10		734	99.45	105.00			10.10	9.88	0.78	/B1/	Финансы
ВТБ 24 ИИП-А	2 890 R		26.02.13		26.11.43		372.1									BBB/Baa1/	Финансы		
ВТБ 24 ИИП-Б	1 445 R	3.00	26.02.13		26.11.43		372.1									BBB/Baa1/	Финансы		
ВТБ 24 ИИП-А	4 000 R	9.00	28.02.13		15.09.44		381.8									BBB/Baa1/	Финансы		
ВТБ 24 ИИП-Б	2 000 R	3.00	28.02.13		15.09.44		381.8									BBB/Baa1/	Финансы		
ВТБ 24-ИИП	15 000 R	8.65	12.12.12		10.12.14		24.4				99.20	101.00				BBB/Baa1/	Финансы		
ВТБ 24-2	10 000 R	7.75	05.02.13		05.02.13		2.2				100.00	100.04				BBB/Baa1/	Финансы		
ВТБ 24-3	6 000 R	8.00	29.05.13		29.05.13		6.0				99.55					BBB/Baa1/	Финансы		
ВТБ 24-4	8 000 R	8.20	21.02.13	28.08.13	20.02.14	8.9	14.7	100.13	0.01	273 268	100.10	100.20	8.15		8.02	0.66	BBB/Baa1/	Финансы	
ВТБ БО-1	5 000 R	7.60	14.12.12		15.03.13		3.5				99.92	100.00				BBB/Baa1/BBB	Финансы		
ВТБ БО-19	15 000 R	8.41	03.01.13		01.10.15		34.1				100.00	100.35				BBB/Baa1/BBB	Финансы		
ВТБ БО-2	5 000 R	7.60	14.12.12		15.03.13		3.5				99.92	100.07				BBB/Baa1/BBB	Финансы		
ВТБ БО-20	15 000 R	8.41	03.01.13		01.10.15		34.1				99.90					BBB/Baa1/BBB	Финансы		
ВТБ БО-3	5 000 R	8.00	18.12.12	25.03.14	17.03.15	15.8	27.6	100.12	0.05	416 160	100.00		8.14		7.87	1.14	BBB/Baa1/BBB	Финансы	
ВТБ БО-4	5 000 R	8.00	18.12.12	25.03.14	17.03.15	15.8	27.6	100.10	0.03	537 406	99.95	100.20	8.15		7.87	1.14	BBB/Baa1/BBB	Финансы	
ВТБ БО-5	10 000 R	7.60	14.12.12		15.03.13		3.5	100.00		57 001	100.00	100.05		7.81	7.48	0.27	BBB/Baa1/BBB	Финансы	
ВТБ БО-6	10 000 R	8.50	21.12.12	28.12.12	19.12.14	1.0	24.7	100.05	0.00	15 945	100.05	100.07	7.86		8.36	0.06	BBB/Baa1/BBB	Финансы	
ВТБ БО-7	10 000 R	7.95	25.01.13	01.02.13	23.01.15	2.1	25.8	100.00	(0.35)	42 700	99.99	100.05	8.16		7.89	0.15	BBB/Baa1/BBB	Финансы	
ВТБ БО-8	10 000 R	7.95	04.12.12	05.09.13	01.09.15	9.2	33.1				100.01	100.09				BBB/Baa1/BBB	Финансы		
ВТБ КапФ-01	1 000 R	0.10	19.02.13	21.12.15 C	09.08.22	36.7	116.4										Финансы		
ВТБ КапФ-02	1 000 R	0.10	27.05.13	06.12.13	14.11.22	12.2	119.6										Финансы		
ВТБ КапФ-11	5 000 R	0.10	07.12.12	03.07.15 C	27.05.22	31.1	113.9	98.35	0.10	898	98.29	98.39			0.10		Финансы		
ВТБ Лизинг-1	2 462 R	8.10	07.02.13	11.11.13	06.11.14	11.4	23.2	100.10		120	99.55	100.10	8.21		8.05	0.73	BBB/BBB	Финансы	
ВТБ Лизинг-2	4 616 R	6.45	08.01.13	10.01.13	07.07.15	1.4	31.2				99.60	100.30				BBB/BBB	Финансы		
ВТБ Лизинг-3	3 077 R	6.90	11.12.12	11.09.13	07.06.16	9.4	42.3				98.80	99.60				BBB/BBB	Финансы		
ВТБ Лизинг-4	3 077 R	6.65	11.12.12	13.03.13	07.06.16	3.4	42.3				99.25	99.75				BBB/BBB	Финансы		
ВТБ Лизинг-7	3 462 R	8.15	05.12.12	04.06.14	30.11.16	18.1	48.1									BBB/BBB	Финансы		
ВТБ Лизинг-8	3 846 R	8.25	05.02.13	12.05.13	01.08.17	5.4	56.1				99.90	100.50				BBB/BBB	Финансы		
ВТБ Лизинг-9	3 846 R	7.00	06.02.13		02.08.17		56.1				98.45	99.75				BBB/BBB	Финансы		
ВТБ-5	15 000 R	7.40	17.01.13		17.10.13		10.6	99.44	(0.41)	38	99.45	99.90	8.30		7.38	0.79	BBB/Baa1/BBB	Финансы	
ВТБ-6	15 000 R	8.55	09.01.13	12.07.13	06.07.16	7.4	43.2	100.42	(0.03)	27 199	100.41	100.49	8.07		8.42	0.55	BBB/Baa1/BBB	Финансы	
ВымпелКом-1	10 000 R	8.85	19.03.13	20.03.15	08.03.22	27.6	111.3	99.92	(0.06)	130 100	99.83	100.05	9.07		8.71	1.92	/Ba3/BB	Телеком	
ВымпелКом-2	10 000 R	8.85	25.03.13	26.03.15	14.03.22	27.8	111.5	99.96	(0.03)	250 001	99.80	100.25	9.06		8.72	1.94	/Ba3/BB	Телеком	
ВымпелКом-4	15 000 R	8.85	19.03.13	20.03.15	08.03.22	27.6	111.3	99.95	(0.05)	101 902	99.82	100.10	9.06		8.70	1.92	/Ba3/BB	Телеком	
ВЭБ Лизинг-01	5 000 R	8.50	10.01.13	14.07.15	02.07.20	31.5	91.1									BBB/BBB	Финансы		
ВЭБ Лизинг-01 USD	100 \$	5.50	04.01.13		30.06.17		55.0									BBB/BBB	Финансы		
ВЭБ Лизинг-02 USD	100 \$	5.50	04.01.13		30.06.17		55.0									BBB/BBB	Финансы		
ВЭБ Лизинг-03	5 000 R	7.50	12.04.13	16.04.14	02.04.21	16.5	100.1	99.10		3 828	99.05	99.85	8.37		7.50	1.21	BBB/BBB	Финансы	
ВЭБ Лизинг-03 USD	100 \$	5.50	04.01.13		30.06.17		55.0									BBB/BBB	Финансы		
ВЭБ Лизинг-04	5 000 R	8.60	12.04.13	13.04.16	02.04.21	40.5	100.1	98.13		52 000	99.00		9.47		8.67	2.70	BBB/BBB	Финансы	
ВЭБ Лизинг-04 USD	100 \$	5.50	04.01.13		30.06.17		55.0									BBB/BBB	Финансы		
ВЭБ Лизинг-05	5 000 R	8.60	12.04.13	13.04.16	02.04.21	40.5	100.1	98.10		150 000		99.25	9.48		8.67	2.70	BBB/BBB	Финансы	
ВЭБ Лизинг-05 USD	100 \$	5.50	23.04.13		17.10.17		58.6									BBB/BBB	Финансы		
ВЭБ Лизинг-06	10 000 R	9.00	05.02.13		31.01.17		50.1				100.30	101.38				BBB/BBB	Финансы		
ВЭБ Лизинг-06 USD	100 \$	5.50	23.04.13		17.10.17		58.6									BBB/BBB	Финансы		
ВЭБ Лизинг-08	5 000 R	8.80	30.04.13	31.10.14	19.10.21	23.0	106.7				100.80					BBB/BBB	Финансы		
ВЭБ Лизинг-09	5 000 R	8.80	01.05.13	03.11.14	20.10.21	23.1	106.7				100.80	101.20				BBB/BBB	Финансы		
ВЭБ-01В	500 \$	3.30	19.02.13	21.02.13	20.02.15	2.8	26.7									BBB/Baa1/BBB	Финансы		
ВЭБ-06	10 000 R	7.90	23.04.13	21.10.17	13.10.20	58.8	94.5	96.90		64 662	96.90	97.12	8.88		8.09	3.77	BBB/Baa1/BBB	Финансы	
ВЭБ-08	15 000 R	6.90	23.04.13	24.10.13	13.10.20	10.8	94.5	99.43	(0.32)	3	99.80	99.80	7.70		6.89	0.82	BBB/Baa1/BBB	Финансы	
ВЭБ-09	15 000 R	7.90	28.03.13	25.03.16	18.03.21	39.8	99.6	98.60	0.40	514	97.95	98.60	8.56		7.90	2.71	BBB/Baa1/BBB	Финансы	
ВЭБ-10	15 000 R	8.50	02.04.13	29.09.16	21.09.21	46.0	105.8									BBB/Baa1/BBB	Финансы		
ВЭБ-18	10 000 R	8.55	12.04.13	13.10.15	17.09.32	34.5	237.8	100.21											

## Рынок рублевых облигаций

Выпуск	Объем, млн	Купон, %	Дата			Месяцев до		Цена	Изм.	Торговый объем, шт	Котировки		Доходность, %			Дюр, лет	Рейтинг F/M/S	Сектор
			кулона	оферты	погаш	офрт	погаш				покупка	продажа	офрт	погаш	текущ			
<b>КОРПОРАТИВНЫЕ РУБЛЕВЫЕ ОБЛИГАЦИИ</b>																		
Глобэкс БО-2	5 000 R	9.90	22.01.13		22.07.13	7.7					100.90					BB/BB	Финансы	
Глобэкс БО-3	3 000 R	9.00	08.12.12		08.12.13	12.3					100.20					BB/BB	Финансы	
Глобэкс БО-4	3 000 R	9.25	01.02.13		01.08.14	20.1				86.00	99.50					BB/BB	Финансы	
Глобэкс БО-5	2 000 R	9.00	08.12.12		08.12.13	12.3				100.01	100.09					BB/BB	Финансы	
Глобэкс БО-6	2 000 R	9.25	01.02.13		01.08.14	20.1					100.00					BB/BB	Финансы	
ГПБ БО-1	10 000 R	7.75	08.12.12		08.12.13	12.3	99.90		372 000	99.90	100.00		8.00	7.48	0.90	/Ваа3/BB+	Финансы	
ГПБ БО-2	10 000 R	6.75	18.01.13	23.07.13	18.07.14	7.8	19.6	99.32	116 894	99.20	99.35	8.00		6.63	0.57	/Ваа3/BB+	Финансы	
ГПБ БО-3	10 000 R	8.50	01.02.13	05.02.14	01.02.15	14.2	26.1	100.40	30	100.30	100.75	8.28		8.24	1.03	/Ваа3/BB+	Финансы	
ГПБ БО-4	10 000 R	8.50	20.12.12	24.12.12	20.12.14	0.8	24.7	100.06	(0.00)	305 000	100.05	100.13	7.48		8.19	0.06	/Ваа3/BB+	Финансы
ГПБ Ипотека	879 R	8.00	29.12.12		29.12.36	289.2											Финансы	
ГПБ Ипотека2-1	2 995 R	7.50	25.12.12		25.06.41	343.1										/Ba2/	Финансы	
ГПБ-10	10 000 R	8.50	18.04.13	19.10.15	12.10.17	34.7	58.5									/Ваа3/BB+	Финансы	
ГПБ-11	10 000 R	8.50	18.04.13	19.10.15	10.10.19	34.7	82.4									/Ваа3/BB+	Финансы	
ГПБ-12	10 000 R	8.50	18.04.13	19.10.15	06.10.22	34.7	118.3									/Ваа3/BB+	Финансы	
ГПБ-2	5 000 R	6.54	22.05.13		20.11.13	11.7										/Ваа3/BB+	Финансы	
ГПБ-6	10 000 R	8.85	10.01.13	14.07.14	07.07.16	19.5	43.3	100.77	(0.08)	25 006	100.85	100.89	8.49		8.50	1.37	/Ваа3/BB+	Финансы
ГПБ-7	10 000 R	8.50	22.04.13	21.10.15	17.10.16	34.7	46.6									/Ваа3/BB+	Финансы	
ГСС БО-1	3 000 R	8.25	21.12.12	25.12.12	20.12.13	0.9	12.7			99.50	100.60					BB//	Машиностр. и пр.	
ГСС БО-2	3 000 R	9.00	23.04.13	25.04.13	22.04.14	4.8	16.7			99.85						BB//	Машиностр. и пр.	
ГСС БО-3	3 000 R	8.25	23.04.13	24.04.13	22.04.14	4.8	16.7	99.70	0.02	50 673	99.68		9.20		8.21	0.37	BB//	Машиностр. и пр.
ГСС-1	5 000 R	8.00	21.03.13	24.09.13	26.03.17	9.8	51.9			86.00	99.00					BB//	Машиностр. и пр.	
ДВГК-1	5 000 R	7.75	08.03.13		08.03.13	3.3										/B3/	Электроэнерг.	
ДВТГ-3	600 R	17.00	28.02.13		29.08.13	9.0											Транспорт	
ДельтаКредит БО-03	4 000 R	9.25	03.02.13	09.08.13	07.08.15	8.3	32.3	100.26	(0.06)	18 016	100.15	100.45	8.92		9.16	0.61	/Ваа3/	Финансы
ДельтаКредит-6	5 000 R	7.20	19.12.12	25.06.14	15.06.16	18.8	42.5			97.35	97.55					/Ваа3/	Финансы	
ДельтаКредит-8	5 000 R	8.33	08.05.13	12.11.14	02.11.16	23.4	47.1									/Ваа3/	Финансы	
Держава АКБ-1-об	300 R	10.50	13.02.13		13.08.14	20.4				99.90	100.10						Финансы	
ДМ Центр-1	1 150 R	8.50	06.12.12		26.05.15	29.9											Потреб. усл.	
ДомДеньги-1	1 000 R	19.00	02.05.13	07.05.13	30.04.15	5.2	29.0			97.60	97.95						Финансы	
ЕАБР-1	5 000 R	8.50	04.02.13	05.02.14	28.01.19	14.2	74.0			86.00	101.15						BBB/A3/BBB	Финансы
ЕАБР-2	5 000 R	8.50	29.11.12	02.03.15	21.02.19	27.1	74.8										BBB/A3/BBB	Финансы
ЕАБР-3	5 000 R	7.50	30.04.13	31.10.13 C	25.10.16	11.0	46.9			90.10	100.02						BBB/A3/BBB	Финансы
ЕАБР-4	5 000 R	7.70	12.02.13	13.02.14	06.02.18	14.5	62.3	99.50		1 000			8.29		7.57	1.06	BBB/A3/BBB	Финансы
ЕБРР-4	3 000 R	7.11	13.12.12		12.06.14	18.4				100.20	100.70						/A3/	Финансы
ЕБРР-5	5 000 R	7.18	09.01.13		09.04.14	16.3				100.25	100.65						/A3/	Финансы
ЕБРР-6	3 500 R	0.01	29.09.13		28.09.18	70.0											/A3/	Финансы
ЕБРР-7	3 500 R	0.01	29.09.13		28.09.18	70.0											/A3/	Финансы
ЕБРР-9	1 000 R	0.50	16.06.13		15.06.16	42.5											/A3/	Финансы
ЕвразХолдинг-1	10 000 R	9.25	22.03.13	26.03.13	13.03.20	3.8	87.5	100.30	0.03	505	100.35	100.53	8.35		9.07	0.29	BB-/B1/B+	МГД
ЕвразХолдинг-2	10 000 R	9.95	29.04.13	28.10.15	19.10.20	34.9	94.7	101.45	(0.13)	7 800	101.40	102.28	9.58		9.73	2.35	BB-/B1/B+	МГД
ЕвразХолдинг-3	5 000 R	9.25	22.03.13	26.03.13	13.03.20	3.8	87.5	100.30	0.02	2 050	100.35	100.52	8.35		9.07	0.29	BB-/B1/B+	МГД
ЕвразХолдинг-4	5 000 R	9.95	29.04.13	28.10.15	19.10.20	34.9	94.7	101.60	0.10	4 100	101.40	101.90	9.52		9.72	2.36	BB-/B1/B+	МГД
ЕвразХолдинг-5	5 000 R	8.40	06.12.12	03.06.16	27.05.21	42.1	101.9				95.93						BB-/B1/B+	МГД
ЕвразХолдинг-7	15 000 R	8.40	04.12.12	01.06.16	25.05.21	42.1	101.9	95.50		10 000	92.01		10.20		8.44	2.70	BB-/B1/B+	МГД
Европлан-03	3 500 R	11.25	07.05.13	07.11.14	31.10.17	23.3	59.1										BB-/B1/B+	МГД
ЕвроХим-2	5 000 R	8.90	01.01.13	03.07.15	26.06.18	31.1	66.9				91.00	105.00					BB/BB	Хим. пром.
ЕвроХим-3	5 000 R	8.25	22.05.13	23.11.15	14.11.18	35.8	71.5	97.50		1 700	90.00	100.00	9.44		8.45	2.46	BB/BB	Хим. пром.
Желдорил БО-1	1 400 R	11.00	15.03.13		11.09.15	33.4												Финансы
Запсиб БО-1	2 000 R	9.75	21.12.12	27.12.12	20.06.14	0.9	18.7	99.93	(0.05)	55 321		100.10	10.92		9.36	0.06	/B+	Финансы
Запсиб БО-2	2 000 R	12.50	15.02.13	22.08.13	14.08.15	8.7	32.5	100.92	0.12	70 440	100.65	100.95	11.37		11.97	0.62	/B+	Финансы
Заречная-01	3 000 R	10.80	28.12.12	12.01.15	21.12.18	25.4	72.8											МГД
Зенит БО-1	5 000 R	7.50	07.04.13		07.04.13	4.2											V+/Ba3/	Финансы
Зенит БО-2	5 000 R	7.50	22.03.13		22.09.13	9.8											V+/Ba3/	Финансы
Зенит БО-3	3 000 R	9.10	15.05.13	19.11.13	15.11.14	11.7	23.5	100.15		40 000	100.13	100.24	9.13		9.06	0.86	V+/Ba3/	Финансы
Зенит БО-4	3 000 R	8.90	07.02.13	11.02.13	07.02.15	2.4	26.3	100.08		30 000	100.05	100.10	8.53		8.66	0.18	V+/Ba3/	Финансы
Зенит БО-5	3 000 R	8.90	14.02.13	18.02.13	14.02.15	2.7	26.5	100.10	0.00	31 017	100.05	100.09	8.38		8.58	0.20	V+/Ba3/	Финансы
Зенит БО-6	5 000 R	8.75	26.05.13	29.05.13	26.05.14	6.0	17.9	100.00	(0.02)	2 692 630	100.02	100.09	8.94		8.75	0.45	V+/Ba3/	Финансы
Зенит БО-7	5 000 R	9.20	12.04.13	16.04.14	12.04.15	16.5	28.4	100.18	(0.04)	17 695	100.17	100.20	9.25		9.08	1.19	V+/Ba3/	Финансы
Зенит-5	5 000 R	9.00	04.12.12		04.06.13	6.1											V+/Ba3/	Финансы
Зенит-6	3 000 R	9.20	01.01.13	04.07.13	01.07.14	7.1	19.0	100.20	(0.08)	30	100.20	100.35	9.01		8.85	0.52	V+/Ba3/	Финансы
Зенит-8	5 000 R	9.20	27.02.13	30.08.13	23.08.17	9.0	56.8	100.17	0.04	64 652	100.11	100.18	9.13		8.98	0.67	V+/Ba3/	Финансы
ЗолСелигд-3	1 500 R	9.00	29.11.12		29.05.14	18.0												МГД
ЗСД-1	5 000 R	8.75	04.12.12	29.04.16	13.05.31	41.0	221.6											Строительство
ЗСД-2	5 000 R	8.75	04.12.12	29.04.16	13.05.31	41.0	221.6											Строительство
ЗСД-3	5 000 R	9.15	01.03.13	28.02.17	06.02.32	51.0	230.4											Строительство
ЗСД-4	5 000 R	9.15	01.03.13	28.02.17	06.02.32	51.0	230.4											Строительство
ЗСД-5	5 000 R	9.15	01.03.13	28.02.17	06.02.32	51.0												

## Рынок рублевых облигаций

Выпуск	Объем, млн	Купон, %	Дата			Месяцев до		Цена	Изм.	Торговый объем, шт	Котировки		Доходность, %			Дюр, лет	Рейтинг F/M/S	Сектор
			купона	оферты	погаш	офрт	погаш				покупка	продажа	офрт	погаш	текущ			
<b>КОРПОРАТИВНЫЕ РУБЛЕВЫЕ ОБЛИГАЦИИ</b>																		
Камаз БО-1	2 000 R	9.00	17.12.12	19.12.12	16.12.13	0.7	12.6				100.00	100.90					Машиностр. и пр.	
Камаз БО-2	3 000 R	8.60	05.02.13		04.02.14		14.2				98.60	99.00					Машиностр. и пр.	
Камаз БО-3	2 000 R	10.50	04.04.13		01.10.15		34.1				100.00	101.36					Машиностр. и пр.	
Каркаде-2	1 200 R	13.00	18.01.13		17.04.15		28.6	99.90	(0.00)	5	98.61	99.90	13.73	12.83	1.05	V+//	Финансы	
Карусель-1	3 000 R	12.00	14.03.13		12.09.13		9.4									/B+	Потреб. усл.	
КЕДР БО-1	1 500 R	9.25	28.12.12	09.01.13	28.06.14	1.3	18.9	99.85		5	99.85	99.90	11.22		0.07	/B2/	Финансы	
КИТ ФинансКап-2	3 600 R	11.00	11.12.12		10.06.14		18.3									V/отзван/	Финансы	
КИТ ФинансКап-3	1 150 R	11.00	28.05.13		24.11.15		35.8									V/отзван/	Финансы	
Кокс БО-2	5 000 R	8.70	29.05.13		28.05.14		17.9	96.16		15 057	91.14	97.90	11.90	9.05	1.28	/B2/	МГД	
КольцоУ-1	1 000 R	11.50	28.04.13	02.05.13	30.04.15	5.1	29.0				100.01	100.49				/B/	Финансы	
Комос БО-1	1 125 R	11.00	17.01.13		17.07.14		19.6	95.49		16	94.80	95.49	15.74	11.06	0.97		Сельск. хоз.	
Копейка БО-1	3 000 R	7.00	22.01.13		23.07.13		7.8				95.80	99.00				/B+	Потреб. усл.	
Копейка БО-2	3 000 R	9.00	01.01.13		01.10.13		10.1	99.97	0.17	94	99.70	100.10	9.34	8.88	0.74	/B+	Потреб. усл.	
Крайинв БО-1	1 500 R	10.50	19.04.13	23.10.13	19.04.14	10.8	16.6	99.96		140 001	99.50	100.10	10.80	10.39	0.78	V+//B+	Финансы	
КредЕвРБ БО-1	5 000 R	8.10	27.04.13		27.04.14		16.9	97.19	0.19	36 014	97.00	97.44	10.54	8.27	1.22	BB-/Ba3/	Финансы	
КредЕвРБ БО-2	5 000 R	10.00	10.02.13	12.02.14	10.02.15	14.5	26.4	100.00		424	100.05	100.15	10.22	9.71	1.03	BB-/Ba3/	Финансы	
КредЕвРБ БО-3	5 000 R	9.80	09.04.13	11.10.13	09.10.15	10.4	34.3	100.09	0.03	900	100.00	100.09	9.89	9.66	0.76	BB-/Ba3/	Финансы	
КредЕвРБ-6	4 000 R	9.50	19.02.13		18.02.14		14.7				99.86	100.55				BB-/Ba3/	Финансы	
КузбассЭнерго-1	10 000 R	8.05	24.12.12	25.06.14	14.06.21	18.8	102.5				86.01	100.16					Электроэнерг.	
КузбассЭнерго-2	5 000 R	8.70	25.04.13	26.04.16	15.04.21	40.9	100.6	90.26	2.42	10	87.70	89.99	12.66	9.55	2.63		Электроэнерг.	
Куйбышевазот-4	2 000 R	8.60	11.04.13	21.04.14	07.04.16	16.7	40.3	97.97		1 000	98.01	98.69	10.48	8.68	1.18		Хим. пром.	
ЛадьяФ БО-01	500 R	12.00	03.07.13	02.07.14	01.07.15	19.1	31.0										Строительство	
ЛенСпецСМУ БО-2	600 R	14.50	21.02.13		23.05.13		5.8				102.50					/B/	Строительство	
ЛенСпецСМУ-1	400 R	16.00	07.12.12		07.12.12		0.3	100.15		730	100.04	100.69	10.02	15.43	0.02	/B/	Строительство	
ЛенЭнерго-4	3 000 R	8.50	23.04.13	24.04.15	18.04.17	28.8	52.6	100.60	0.00	3	100.00	100.70	8.38	8.38	2.03	/Ba2/	Электроэнерг.	
ЛОКО Банк БО-1	2 500 R	9.80	07.02.13		06.02.14		14.3	100.16	0.02	500	100.00	100.16		9.50		V+/B2/	Финансы	
ЛОКО Банк-5	2 500 R	10.10	24.01.13	01.08.13	23.07.15	8.1	31.8	100.06	0.03	40 000	98.00	100.11	10.21	9.76	0.57	V+/B2/	Финансы	
ЛокоБанк БО-03	3 000 R	10.75	12.02.13	16.08.13	11.08.15	8.5	32.4	100.44	0.00	101 623	99.14	100.46	10.29	10.38	0.62	V+/B2/	Финансы	
ЛСР БО-1	1 500 R	10.50	25.12.12	02.07.13	25.06.13	7.1	6.8				100.35	100.95				V/B2/	Строительство	
ЛСР БО-2	2 000 R	10.00	12.03.13		10.09.13		9.4	100.30		26	100.15	100.40	9.78	9.76	0.69	V/B2/	Строительство	
ЛСР БО-3	2 000 R	9.50	21.03.13		20.03.14		15.6	98.40	(0.05)	13 816	98.31	98.50	11.11	9.48	1.12	V/B2/	Строительство	
ЛСР БО-5	2 000 R	8.47	24.01.13		24.07.14		19.8	96.30	0.10	200	96.10	96.30	11.26	8.54	1.38	V/B2/	Строительство	
ЛСР-2	5 000 R	9.80	31.01.13	05.02.13	01.08.13	2.2	8.1	100.18		10 000	100.15	100.40	8.79	9.48	0.16	V/B2/	Строительство	
ЛСР-3	3 000 R	11.50	15.03.13	20.03.14	08.09.17	15.6	57.3	100.31		237 220	100.51	100.70	11.52	11.20	1.09	V/B2/	Строительство	
ЛСР-4	2 800 R	11.25	26.04.13	30.10.14	20.10.17	23.0	58.7				99.76	101.17				V/B2/	Строительство	
Лукойл БО-6	5 000 R	9.20	13.12.12		13.12.12		0.5				100.00	100.15				BBB-/Baa2/BBB-	Нефть и газ	
Лукойл БО-7	5 000 R	9.20	13.12.12		13.12.12		0.5				100.00					BBB-/Baa2/BBB-	Нефть и газ	
Лукойл-4	6 000 R	7.40	06.12.12		05.12.13		12.2	100.03	(0.05)	500	100.20	101.00	7.50	7.15	0.90	BBB-/Baa2/BBB-	Нефть и газ	
Магнит БО-1	1 000 R	8.25	11.03.13		09.09.13		9.3	100.10	0.10	78 004	100.00		8.25	8.10	0.70	/BB-	Потреб. усл.	
Магнит БО-2	1 000 R	8.25	11.03.13		09.09.13		9.3	100.01		55 739	99.70		8.38	8.10	0.70	/BB-	Потреб. усл.	
Магнит БО-3	1 500 R	8.25	11.03.13		09.09.13		9.3	100.04		81 188	100.00		8.34	8.10	0.70	/BB-	Потреб. усл.	
Магнит БО-4	2 000 R	8.25	11.03.13		09.09.13		9.3	100.04		123 837	99.90	100.08	8.34	8.10	0.70	/BB-	Потреб. усл.	
Магнит БО-5	5 000 R	8.00	01.03.13		28.02.14		15.0	99.05		29	99.05	99.40	8.99	7.92	1.10	/BB-	Потреб. усл.	
Магнит БО-6	5 000 R	7.75	23.04.13		22.04.14		16.7				98.00	99.25				/BB-	Потреб. усл.	
Магнит БО-7	5 000 R	8.90	25.03.13		21.09.15		33.7	100.32	(0.14)	100 350	100.30	100.45	8.95	8.73	2.31	/BB-	Потреб. усл.	
Макромир-1	1 000 R		26.02.13		26.02.13		2.9										Строительство	
МБРР-2	3 000 R	7.00	27.12.12		28.03.13		3.9				99.20	100.21				V+/B1/	Финансы	
МБРР-3	3 000 R	8.25	22.01.13		23.04.13		4.8				96.00	100.75				V+/B1/	Финансы	
МБРР-4	5 000 R	9.50	28.02.13		27.02.14		15.0				86.00	100.78				V+/B1/	Финансы	
МБРР-5	5 000 R	9.50	13.12.12	17.12.12	12.06.14	0.6	18.4				100.00	101.25				V+/B1/	Финансы	
МДМ Банк БО-1	5 000 R	12.75	29.11.12		29.11.12		0.0									BB-/Baa2/BB-	Финансы	
МДМ Банк БО-2	5 000 R	8.15	22.03.13		21.03.14		15.7				86.00	100.35				BB-/Baa2/BB-	Финансы	
МДМ Банк БО-4	5 000 R	9.50	16.12.12	20.12.12	16.12.14	0.7	24.6	100.05		93 948	100.10	100.10	8.44	0.20	9.10	0.05	BB-/Baa2/BB-	Финансы
МДМ Банк-8	6 203 R	9.00	11.04.13	09.07.13	09.04.15	7.3	28.3	100.00	(0.10)	28 355	100.00	100.10	7.62	9.19	8.89	0.78	BB-/Baa2/BB-	Финансы
Мегафон 05	10 000 R	8.05	11.04.13	14.10.14	29.09.22	22.5	118.1	100.30	0.05	11	100.20	100.40	8.02	7.94	1.62	BB+/Baa1/BBB-	Телеком	
Медведь-2	1 000 R	12.50	25.02.13	02.09.13	22.08.16	9.1	44.8										Финансы	
Меркурий-01	380 R				28.11.19		84.0										Финансы	
МеталКомБ БО-1	1 500 R	8.70	02.02.13	02.02.13	02.08.14	2.1	20.1	99.90	0.04	67 680	86.00	99.90	9.35	8.47	0.17	/B3/	Финансы	
МеталКомБ БО-5	1 500 R	11.75	09.04.13	10.10.13	06.10.15	10.4	34.2	100.73	0.28	79 168	85.56	100.85	11.09	11.48	0.75	/B3/	Финансы	
МеталКомБ-1	900 R	9.40	28.05.13		26.11.13		11.9				86.00	98.00				/B3/	Финансы	
Металлоинв-01	5 000 R	9.00	18.03.13	19.03.15	07.03.22	27.6	111.3	99.90	(0.10)	748	99.90	100.04	9.24	8.85	1.91	BB-/Baa3/BB-	МГД	
Металлоинв-05	10 000 R	9.00	18.03.13	19.03.15	07.03.22	27.6	111.3	99.97	(0.01)	115 273	99.90	100.00	9.21	8.85	1.91	BB-/Baa3/BB-	МГД	
Металлоинв-06	10 000 R	9.00	21.03.13	24.03.15	10.03.22	27.8	111.4	99.97	(0.03)	103 050	99.99	100.00	9.21	8.85	1.91	BB-/Baa3/BB-	МГД	
МеталлоинвБ-1	1 500 R	10.15	19.12.12	21.12.12	22.06.15	0.7	30.7				99.00	100.22					Финансы	
МетКомБанк-1	2 000 R	10.75	13.04.13	17.04.13	15.04.15	4.6	28.5	100.00			97.50	101.50	10.96	10.60	0.34	/B3/		

## Рынок рублевых облигаций

Выпуск	Объем, млн	Купон, %	Дата			Месяцев до		Цена	Изм.	Торговый объем, шт	Котировки		Доходность, %			Дюр, лет	Рейтинг F/M/S	Сектор
			купона	оферты	погаш	офрт	погаш				покупка	продажа	офрт	погаш	текущ			
<b>КОРПОРАТИВНЫЕ РУБЛЕВЫЕ ОБЛИГАЦИИ</b>																		
МИА-4	2 000 R	9.15	03.01.13	17.04.14	01.10.15	16.6	34.1				99.95	100.10				/Ba2/	Финансы	
МИА-5	2 000 R	7.90	17.01.13	25.07.13	17.07.14	7.8	19.6				99.20	99.40				/Ba2/	Финансы	
Микоян-2	2 000 R	11.30	07.02.13		07.02.13		2.3				96.08	100.49					Потреб. тов.	
Мираторг БО-1	3 000 R	8.75	29.01.13	17.07.14	29.07.14	19.6	20.0				95.51	95.75					Потреб. тов.	
МирСтрТехн-1	1 000 R	3.00	25.03.13		25.06.19		78.9				19.01	22.00					Строительство	
МКБ БО-1	3 000 R	8.50	22.02.13	01.03.13	22.02.14	3.0	14.8	99.92	0.00	15 026	99.82	100.00	8.94	8.32	0.22	BB-/B1/B+	Финансы	
МКБ БО-2	3 000 R	9.75	25.03.13	01.10.13	25.09.15	10.1	33.9	99.89	(0.04)	4 100	99.85	99.94	10.10	9.60	0.73	BB-/B1/B+	Финансы	
МКБ БО-3	4 000 R	9.25	27.04.13	06.05.13	27.04.15	5.2	28.9				99.86	99.94				BB-/B1/B+	Финансы	
МКБ БО-4	5 000 R	10.25	15.04.13		15.04.14		16.5	100.08		23 000	99.95	100.10		10.43	10.12	1.18	BB-/B1/B+	Финансы
МКБ БО-5	5 000 R	9.20	23.12.12		23.06.14		18.8	98.21	0.00	42 000	98.20	98.38		10.73	9.00	1.30	BB-/B1/B+	Финансы
МКБ-7	2 000 R	9.50	15.01.13	22.01.13	14.07.15	1.8	31.5	100.24	(0.01)	62 758	100.23	100.28	7.64		9.16	0.12	BB-/B1/B+	Финансы
МКБ-8	3 000 R	9.75	10.04.13		08.04.15		28.3										BB-/B1/B+	Финансы
ММК БО-4	5 000 R	7.65	28.02.13		27.02.14		15.0	99.15		28	99.20	99.25		8.54	7.57	1.10	BB+/Ba3/отзван	МГД
ММК БО-5	8 000 R	7.65	04.04.13		04.04.13		4.1	99.95	0.00	30 025	99.90	99.94		7.90	7.57	0.32	BB+/Ba3/отзван	МГД
ММК БО-6	5 000 R	7.20	10.01.13		10.07.14		19.3				98.10	98.30					BB+/Ba3/отзван	МГД
ММК БО-7	5 000 R	7.25	22.01.13		22.07.14		19.7	97.96		102 202	98.12	98.37		8.78	7.22	1.42	BB+/Ba3/отзван	МГД
ММК БО-8	5 000 R	8.19	14.02.13	21.08.13	12.02.15	8.7	26.5				100.03	100.10					BB+/Ba3/отзван	МГД
МойБанк-5	1 603 R	12.00	18.04.13		16.04.15		28.5									/B3/	Финансы	
Моссельпром-2	1 500 R	1.00	11.04.13	22.04.13	10.04.14	4.7	16.3										Сельск. хоз.	
Моострансавто-1	3 225 R	11.80	18.12.12		18.12.12		0.6									/отзван	Транспорт	
Мосэнерго-2	5 000 R	1.00	21.02.13	21.02.13	18.02.16	2.8	38.7				98.05	98.35				/BB	Электроэнерг.	
Мосэнерго-3	5 000 R	10.25	30.11.12	06.12.12	28.11.14	0.2	24.0									/BB	Электроэнерг.	
МОЭК-1	6 000 R	6.35	24.01.13		25.07.13		7.8									BB+//BB	Электроэнерг.	
МОЭСК БО-01	5 000 R	8.80	22.03.13		18.09.15		33.6				100.00	100.33				/Ba2/	Электроэнерг.	
МОЭСК БО-02	5 000 R	8.80	29.04.13		26.10.15		34.9	100.03		15 000	99.95			8.98	8.73	2.40	/Ba2/	Электроэнерг.
МП СаЖД-1-об	2 500 R	8.00	23.05.13		07.05.26		161.3										Потреб. усл.	
МРСК Центра БО-01	4 000 R	8.95	17.04.13		14.10.15		34.5	100.22	0.05	160 002	100.00	100.30		9.05	8.84	2.36	/BB-	Электроэнерг.
МРСК Юга-2	6 000 R	8.10	26.02.13		26.08.14		20.9				96.10	99.47					Электроэнерг.	
МСП Банк-1	5 000 R	8.70	28.03.13	31.03.14	17.03.22	16.0	111.6	100.50	0.10	50	99.40	100.50	8.45		8.53	1.17	/Ba2/BBB	Финансы
МСП Банк-2	5 000 R	9.20	21.02.13	25.08.14	11.08.22	20.8	116.4	100.32		79 489	100.32	101.00	9.18		8.95	1.47	/Ba2/BBB	Финансы
МТС-1	10 000 R	7.00	18.04.13		17.10.13		10.6				99.50	99.75					BB+/Ba2/BB	Телеком
МТС-2	10 000 R	7.75	23.04.13		20.10.15		34.7	98.26	0.04	7	97.80	98.24		8.61	7.83	2.42	BB+/Ba2/BB	Телеком
МТС-3	10 000 R	8.00	18.12.12	20.06.13	12.06.18	6.7	66.4	100.06	0.05	42 752	100.05	100.15	8.04		7.72	0.49	BB+/Ba2/BB	Телеком
МТС-4	15 000 R	7.60	14.05.13		13.05.14		17.4				99.10	99.31					BB+/Ba2/BB	Телеком
МТС-5	15 000 R	8.75	23.07.13		19.07.16		43.7	98.50	(1.40)	100	99.00	101.49		9.23	8.62	2.91	BB+/Ba2/BB	Телеком
МТС-7	10 000 R	8.70	14.05.13		07.11.17		59.3	99.38	(0.10)	136 486	99.00	99.80		9.05	8.72	3.76	BB+/Ba2/BB	Телеком
МТС-8	15 000 R	8.15	14.05.13	13.11.15	03.11.20	35.5	95.2	99.15	0.25	25 002	99.00	99.30	8.66		8.19	2.46	BB+/Ba2/BB	Телеком
Н Ленск-3	500 R	14.00	15.01.13		16.07.13		7.5	99.72		2	99.72	100.40		14.92	13.35	0.52		МГД
Н Ленск-4	0 R	14.00	17.05.13	22.05.14	10.11.17	17.7	59.4											МГД
НацКап БО-3	500 R	8.20	24.12.12		23.06.14		18.8											Финансы
НацКап БО-4	500 R	8.20	24.12.12		23.06.14		18.8											Финансы
НацСтанд-1	1 500 R	9.80	10.03.13		11.03.14	3.3	15.4				100.00	100.15					/B3/	Финансы
НацСтандФ БО-1	2 000 R	10.50	03.05.13		02.05.14		17.1										/B3/	Финансы
НИА ВТБ-1	1 692 R		26.12.12		26.02.39		315.1										/Ba1/	Финансы
НИА ВТБ-2	2 027 R		26.12.12		26.02.39		315.1										/Ba1/	Финансы
НЛМК БО-1	5 000 R	9.75	04.12.12		04.12.12		0.2	100.03	0.00	70 670	100.02	100.04		7.83	9.31	0.02	BBB-/Baa3/BBB-	МГД
НЛМК БО-2	5 000 R	8.75	19.12.12	21.06.13	17.12.14	6.7	24.6				100.50	100.63					BBB-/Baa3/BBB-	МГД
НЛМК БО-3	5 000 R	8.75	19.12.12	21.06.13	17.12.14	6.7	24.6	100.56		71 830	100.55	100.86	7.84		8.38	0.50	BBB-/Baa3/BBB-	МГД
НЛМК БО-4	5 000 R	8.25	11.03.13	10.09.14	07.09.15	21.4	33.3	100.12	0.07	221 705	99.60	100.25	8.33		8.10	1.54	BBB-/Baa3/BBB-	МГД
НЛМК БО-6	10 000 R	7.75	05.03.13		05.03.13		3.2	100.15		111	100.06	100.15		7.23	7.60	0.25	BBB-/Baa3/BBB-	МГД
НЛМК БО-7	10 000 R	8.95	14.05.13		11.11.14		23.4					101.30					BBB-/Baa3/BBB-	МГД
НЛМК-07	5 000 R	8.50	18.03.13	20.03.15	05.09.22	27.6	117.3	100.15	(0.02)	200 000	100.13	100.17	8.59		8.35	1.94	BBB-/Baa3/BBB-	МГД
НМТП БО-2	4 000 R	9.00	01.05.13		29.04.15		29.0	100.05		14 369	100.00	100.50		9.17	8.93	2.03	/Ba3/BB-	Транспорт
Новатэк БО-1	10 000 R	7.50	25.12.12		25.06.13		6.8	100.07	0.03	2	100.07	100.08		7.49	7.26	0.52	BBB-/Baa3/BBB-	Нефть и газ
Новатэк БО-2	10 000 R	8.35	15.04.13		12.10.15		34.4	100.23	(0.12)	278 096	100.34	100.35		8.42	8.25	2.39	BBB-/Baa3/BBB-	Нефть и газ
Новатэк БО-3	5 000 R	8.35	15.04.13		12.10.15		34.4	100.30	0.03	264 241	100.35	100.38		8.39	8.24	2.39	BBB-/Baa3/BBB-	Нефть и газ
Новатэк БО-4	5 000 R	8.35	15.04.13		12.10.15		34.4	100.27		611 002	100.35	100.38		8.41	8.25	2.39	BBB-/Baa3/BBB-	Нефть и газ
Новиком БО-1	3 000 R	8.50	07.01.13	12.07.13	07.07.14	7.4	19.2	99.50		40 515	99.15	99.70	9.55		8.26	0.53	/B2/	Финансы
Новиком-1	2 000 R	9.50	26.05.13	31.05.13	25.11.13	6.0	11.9				99.50	100.20					/B2/	Финансы
Новикомбанк БО-4	2 000 R	10.25	11.04.13	18.10.13	11.10.15	10.6	34.4				100.30	100.67					/B2/	Финансы
Номос БО-1	5 000 R	9.10	24.02.13		24.02.14		14.9	100.00	0.05	21	99.50	100.00		9.28	8.89	1.08	BB/Ba3/	Финансы
Номос БО-2	5 000 R	8.00	18.04.13	22.04.13	18.10.14	4.7	22.6	99.86	0.09	229	99.80	99.86	8.51		7.94	0.36	BB/Ba3/	Финансы
Номос БО-3	5 000 R	9.15	09.02.13	14.08.13	09.08.15	8.5	32.3	98.02	(2.21)	440	100.02	100.35	12.52		9.08	0.60	BB/Ba3/	Финансы
Номос-09	5 000 R	8.75	14.12.12		14.06.13		6.5	100.07	0.07	48 428	100.00	100.27		8.80	8.41	0.48	BB/Ba3/	Финансы
Номос-11	5 000 R	9.50	02.01.13		02.07.14		19.1	99.82		200	99.60							

## Рынок рублевых облигаций

Выпуск	Объем, млн	Купон, %	Дата			Месяцев до		Цена	Изм.	Торговый объем, шт	Котировки		Доходность, %			Дюр, лет	Рейтинг F/M/S	Сектор	
			кулона	оферты	погаш	офрт	погаш				покупка	продажа	офрт	погаш	текуц				
<b>КОРПОРАТИВНЫЕ РУБЛЕВЫЕ ОБЛИГАЦИИ</b>																			
ОТП Банк БО-3	4 000 R	9.20	02.05.13		30.10.14		23.0				99.46	100.20					BB-/Ba2/	Финансы	
ОТП Банк-2	2 500 R	8.25	26.03.13		25.03.14		15.8	97.53	(0.14)	70 544	97.46	97.79		10.54	8.34	1.14	BB-/Ba2/	Финансы	
Первобанк БО-1	1 500 R	9.75	24.04.13		24.04.13		4.8				100.00	100.10					/B3/	Финансы	
Первобанк БО-2	1 500 R	9.75	11.04.13	15.04.13	10.04.14	4.5	16.3					100.10					/B3/	Финансы	
Первобанк БО-3	2 000 R	11.00	26.03.13	26.09.13	22.09.15	9.9	33.8	100.02	(0.04)	13 736	98.50	100.15	11.23		10.79	0.72	/B3/	Финансы	
Петрокоммерц БО-1	3 000 R	8.90	05.03.13	06.09.13	03.03.15	9.2	27.1				99.95	100.00					/Ba3/B+	Финансы	
Петрокоммерц БО-2	3 000 R	9.20	23.02.13	27.08.13	23.08.15	8.9	32.8	100.17		135 000	100.16	100.30	9.12		8.97	0.65	/Ba3/B+	Финансы	
Петрокоммерц БО-3	5 000 R	9.70	23.02.13	25.02.14	23.08.15	14.9	32.8				99.75	100.40					/Ba3/B+	Финансы	
Петрокоммерц-5	5 000 R	12.75	19.12.12	24.12.12	21.12.14	0.8	24.7				100.15	100.27					/Ba3/B+	Финансы	
ПИА АИЖК-1	688 R	6.94	15.02.13		15.02.39		314.8											/Ba1/	Финансы
Полипласт-2	800 R	12.75	12.03.13		11.03.14		15.4				99.87	99.99							Хим. пром.
ПочтаРос-01	7 000 R	8.25	26.03.13	28.03.14	22.03.16	15.9	39.7	100.30		50 000					8.11	1.17	BBB//	Потреб. усл.	
ПочтаРос-02	3 000 R	8.70	26.04.13	27.10.15	18.10.19	34.9	82.7										BBB//	Потреб. усл.	
ПочтаРос-03	3 000 R	8.70	26.04.13	27.10.15	18.10.19	34.9	82.7										BBB//	Потреб. усл.	
ПочтаРос-04	3 000 R	8.70	26.04.13	27.10.15	18.10.19	34.9	82.7										BBB//	Потреб. усл.	
ПраймФ-1	360 \$	9.00	30.11.12		29.05.15		30.0				100.00	101.00							Потреб. тов.
ПробизнесБ 07	2 000 R	11.75	05.03.13	05.09.13	05.09.15	9.2	33.2	99.75		97 500	85.00	99.85	12.41		11.47	0.66	B-/B2/	Финансы	
ПромсвБ БО-2	5 000 R	8.75	20.02.13	28.02.13	18.02.15	3.0	26.7				99.93	100.08					BB-/Ba2/отзван	Финансы	
ПромсвБ БО-3	5 000 R	8.60	05.02.13		04.02.14		14.2	99.32	(0.05)	124	99.00	99.45		9.41	8.43	1.03	BB-/Ba2/отзван	Финансы	
ПромсвБ БО-4	5 000 R	8.75	20.02.13	28.02.13	18.02.15	3.0	26.7	100.00	0.10	350	99.96	100.05	8.83		8.55	0.21	BB-/Ba2/отзван	Финансы	
ПромсвБ БО-7	5 000 R	10.15	06.03.13	10.09.14	06.09.15	21.4	33.2	100.01	(0.05)	512 483	100.00	100.40	10.38		9.92	1.48	BB-/Ba2/отзван	Финансы	
ПромсвБ-13	5 000 R	12.25	07.02.13		01.02.18		62.1	100.50		482	100.00	100.50		12.47	11.75	3.42	BB-/Ba2/отзван	Финансы	
ПромсвБ-6	5 000 R	8.25	17.12.12		17.06.13		6.6	99.64	(0.04)	13 664	99.60	99.70		9.12	7.98	0.49	BB-/Ba2/отзван	Финансы	
ПрофМедиа-1	3 000 R	10.50	17.01.13	23.07.13	16.07.15	7.8	31.5	98.11	(0.65)	6 493	97.60	98.50	14.11		10.30	0.53	/B+	Медиа	
Разгуляй БО-16	3 000 R	12.00	08.05.13		07.05.14		17.2	100.00	0.00	5 504	99.90	103.89		12.35	11.92	1.21		Сельск. хоз.	
Разгуляй-5	2 000 R	0.00	24.04.13		23.10.13		10.8												Сельск. хоз.
Райффайзен БО-7	5 000 R	7.50	29.05.13		27.11.13		11.9	99.85		510	99.65	99.85		7.81	7.51	0.91	BBB+/Ba3/BBB	Финансы	
Райффайзен-4	10 000 R	8.75	04.12.12		03.12.13		12.1				100.86	101.00					BBB+/Ba3/BBB	Финансы	
РГС Б-3	2 000 R	9.80	28.02.13	04.03.13	31.08.14	3.1	21.0	100.07		29 000	100.05	100.20	9.60		9.56	0.23	/B2/	Финансы	
РГС Б-4	3 000 R	8.75	30.12.12	03.07.13	03.07.15	7.1	31.1				99.20	99.40					/B2/	Финансы	
Ремлутмаш-1	2 300 R	8.50	25.04.13		20.10.16		46.7												Машиностр. и пр.
РенКап БО-2	2 000 R	12.90	09.02.13	16.08.13	09.08.15	8.5	32.3	100.65		2 035	99.80	100.78	12.18		12.34	0.59	B/B2/B	Финансы	
РенКап БО-3	3 000 R	9.90	05.02.13	12.08.13	05.08.14	8.4	20.2	98.39	(0.09)	21 183	98.41	98.80	12.75		9.75	0.59	B/B2/B	Финансы	
РЕСО-Гар 01	5 000 R	9.40	04.03.13	04.09.14	22.08.22	21.2	116.8	100.04	0.02	242	99.95	100.35	9.58		9.19	1.49	//BB+	Финансы	
РЕСО-Гар 02	5 000 R	8.70	26.03.13	27.09.13	13.09.22	9.9	117.5	99.96		370 055	99.25	100.05	8.92		8.57	0.74	//BB+	Финансы	
РЖД БО-1	15 000 R	9.40	05.12.12		05.12.12		0.2											BBB/Baa1/BBB	Транспорт
РЖД-09	15 000 R	6.90	15.05.13		13.11.13		11.5	99.63	(0.06)	80 008	99.65	99.70		7.44	6.91	0.88	BBB/Baa1/BBB	Транспорт	
РЖД-10	15 000 R	15.00	07.03.13		06.03.14		15.2	108.72	(0.22)	12 204	108.56	108.87		7.78	13.38	1.09	BBB/Baa1/BBB	Транспорт	
РЖД-11	15 000 R	7.80	22.05.13		18.11.15		35.6	99.65	0.07	800 001	99.46	99.65		8.09	7.82	2.50	BBB/Baa1/BBB	Транспорт	
РЖД-12	15 000 R	8.45	23.05.13	21.11.16	16.05.19	47.8	77.6	100.00		450 000				118.03	8.63	3.18	BBB/Baa1/BBB	Транспорт	
РЖД-13	15 000 R	0.10	07.03.13	12.03.13	06.03.14	3.4	15.2											BBB/Baa1/BBB	Транспорт
РЖД-14	15 000 R	7.85	09.04.13		07.04.15		28.2	100.05		30				7.97	7.76	2.01	BBB/Baa1/BBB	Транспорт	
РЖД-15	15 000 R	10.02	24.12.12	26.12.12	20.06.16	0.9	42.7	100.16	(0.00)	59 886	100.16	100.20	7.68		9.59	0.07	BBB/Baa1/BBB	Транспорт	
РЖД-16	15 000 R	7.90	10.12.12	07.06.16	05.06.17	42.3	54.2	99.77	(0.18)	15	99.32	99.95	8.13		7.64	2.80	BBB/Baa1/BBB	Транспорт	
РЖД-17	15 000 R	10.30	21.01.13	23.07.13	16.07.18	7.8	67.6				101.50	102.00					BBB/Baa1/BBB	Транспорт	
РЖД-18	15 000 R	10.50	21.01.13	23.07.14	15.07.19	19.8	79.5	103.80		2 819	101.00	104.02			9.77		BBB/Baa1/BBB	Транспорт	
РЖД-19	10 000 R	8.15	21.01.13	18.07.18	08.07.24	67.6	139.4	100.25		10 000		100.97	8.25		7.90	4.16	BBB/Baa1/BBB	Транспорт	
РЖД-23	15 000 R	9.00	31.01.13	05.02.15	16.01.25	26.2	145.7	102.25	0.00	89		103.00	8.00		8.56	1.82	BBB/Baa1/BBB	Транспорт	
РЖД-32	10 000 R	8.95	18.01.13	13.07.22	25.06.32	115.5	235.0	100.10	(0.05)	40 000	100.00	100.10			8.66		BBB/Baa1/BBB	Транспорт	
РизлПининг	2 000 R	8.50	21.12.12		19.12.14		24.7	100.08		10				8.63	8.19	1.71		Финансы	
РК Казначей-1	3 000 R	10.50	24.05.13	28.05.13	20.11.15	5.9	35.7												Финансы
РМБ-3	1 100 R	11.00	24.03.13		23.09.13		9.8				89.00	100.25						/B3/	Финансы
РМК-3	3 000 R	10.40	18.12.12	20.12.13	15.12.15	12.7	36.5				97.00	98.40							МГД
РМК-4	5 000 R	9.00	06.12.12	10.06.14	02.06.16	18.3	42.1	91.20	(0.49)	1 755	91.50	91.69	16.36		9.43	1.19			МГД
РосБанк БО-1	5 000 R	8.90	25.12.12		25.06.13		6.8	100.50	0.14	10 000		100.55		8.17	8.53	0.51	BBB+/Ba3/BBB-	Финансы	
РосБанк БО-2	5 000 R	8.00	08.01.13		08.07.13		7.3	99.90	0.13	20 000	90.00	99.90		8.31	7.76	0.54	BBB+/Ba3/BBB-	Финансы	
РосБанк БО-3	10 000 R	8.95	16.05.13	20.05.13	16.11.14	5.7	23.6				100.25	100.70					BBB+/Ba3/BBB-	Финансы	
РосБанк БО-4	10 000 R	9.30	12.03.13	16.09.14	12.09.15	21.6	33.4	100.30	(0.06)	30 000	100.30	100.40	9.31		9.09	1.52	BBB+/Ba3/BBB-	Финансы	
РосБанк АЗ	5 000 R	6.90	07.05.13		06.11.13		11.2	98.31		400 696	87.00			9.00	6.99	0.85	BBB+/Ba3/BBB-	Финансы	
РосБанк А5	5 000 R	7.40	07.05.13		07.11.14		23.3	96.85	0.09	47 150	96.75			9.41	7.60	1.68	BBB+/Ba3/BBB-	Финансы	
РосВодКан-3	3 000 R	9.00	13.05.13	14.11.13	09.11.15	11.5	35.3	98.92	(0.17)	306	95.01	101.90	10.47		9.06	0.84	BB-	Потреб. усл.	
РосгосСтрах-2	5 000 R	10.50	09.05.13	11.11.13	02.11.17	11.4	59.1	100.04		15 106									

## Рынок рублевых облигаций

Выпуск	Объем, млн	Купон, %	Дата			Месяцев до		Цена	Изм.	Торговый объем, шт	Котировки		Доходность, %			Дюр, лет	Рейтинг F/M/S	Сектор		
			купона	оферты	погаш	офрт	погаш				покупка	продажа	офрт	погаш	текуц					
<b>КОРПОРАТИВНЫЕ РУБЛЕВЫЕ ОБЛИГАЦИИ</b>																				
РСХБ БО-6	10 000 R	8.20	30.04.13		29.10.13		11.0	100.13	0.18	26 400	100.20	100.25		8.20	8.14	0.83	BBB/Baa1/	Финансы		
РСХБ-03	10 000 R	9.25	14.02.13	17.02.14	09.02.17	14.6	50.4	101.00	0.55	25	101.00	101.20	8.52		8.93	1.06	BBB/Baa1/	Финансы		
РСХБ-04	10 000 R	7.50	03.04.13		27.09.17		58.0				99.50						BBB/Baa1/	Финансы		
РСХБ-05	10 000 R	8.75	04.12.12	04.12.13	27.11.18	12.2	72.0	100.52		220 001	100.65	100.70	8.37		8.35	0.88	BBB/Baa1/	Финансы		
РСХБ-06	5 000 R	7.80	15.02.13	19.08.14	09.02.18	20.6	62.4										BBB/Baa1/	Финансы		
РСХБ-07	5 000 R	6.85	11.12.12	12.06.13	05.06.18	6.4	66.2				99.30	99.90					BBB/Baa1/	Финансы		
РСХБ-08	5 000 R	8.40	23.05.13	26.05.14	14.11.19	17.9	83.5	100.07	0.02	821 202	100.10	100.80	8.52		8.38	1.31	BBB/Baa1/	Финансы		
РСХБ-09	5 000 R	8.40	23.05.13	26.05.14	14.11.19	17.9	83.5	100.05	(0.03)	623 645	100.10	100.11	8.54		8.38	1.31	BBB/Baa1/	Финансы		
РСХБ-10	5 000 R	9.00	06.02.13	08.02.13	29.01.20	2.3	86.0	100.35		122 002	100.34	100.35	7.16		8.73	0.18	BBB/Baa1/	Финансы		
РСХБ-11	5 000 R	9.00	07.02.13	11.02.13	30.01.20	2.4	86.1	100.35		80 002	100.29	100.30	7.18		8.73	0.18	BBB/Baa1/	Финансы		
РСХБ-12	5 000 R	7.70	10.01.13	13.07.15	01.07.21	31.4	103.1	98.28		75 701	98.15	98.30	8.62		7.61	2.16	BBB/Baa1/	Финансы		
РСХБ-13	5 000 R	7.70	11.01.13	14.07.15	02.07.21	31.5	103.1	98.48	0.98	406 845	98.15	98.50	8.53		7.59	2.16	BBB/Baa1/	Финансы		
РСХБ-14	10 000 R	7.70	08.01.13	08.07.15	29.06.21	31.3	103.0	98.47	0.96	447 397	98.15	98.50	8.53		7.59	2.16	BBB/Baa1/	Финансы		
РСХБ-15	10 000 R	8.75	07.05.13	07.11.13	26.10.21	11.3	106.9				100.60	100.75					BBB/Baa1/	Финансы		
РСХБ-16	10 000 R	8.55	15.04.13	15.04.15	04.04.22	28.5	112.2				100.20						BBB/Baa1/	Финансы		
РСХБ-17	10 000 R	8.35	23.04.13	23.10.14	11.10.22	22.8	118.5	99.92	(0.05)	55 000	99.90	99.95	8.57		8.29	1.64	BBB/Baa1/	Финансы		
РСХБ-18	5 000 R	8.35	25.04.13	27.10.14	13.10.22	22.9	118.5	99.92	(0.03)	55 000	99.90	99.99	8.57		8.29	1.64	BBB/Baa1/	Финансы		
РТК Лизинг БО-1	600 R	12.00	05.02.13		06.08.13		8.2				100.00	100.54						Финансы		
РТК-2	20 000 R	8.00	20.07.17	26.07.17	08.07.27	55.9	175.4											Финансы		
РТК-3	5 000 R	11.00	19.01.15	25.01.15	04.01.27	25.9	169.3				92.08							Финансы		
РТК-4	10 000 R	2.00	02.09.15	08.09.15	18.08.27	33.3	176.7	80.78		1 000			10.11		2.47	2.51		Финансы		
РусСтанд БО-1	5 000 R	9.40	10.05.13	15.11.13	07.11.14	11.5	23.3	100.15	(0.14)	16 302	100.29	100.35	9.43		9.34	0.84	B+/Ba3/B+	Финансы		
РусСтанд БО-2	5 000 R	9.00	26.03.13	02.04.13	24.03.15	4.1	27.8				99.00	100.27						B+/Ba3/B+	Финансы	
РусСтанд БО-6	5 000 R	9.40	03.05.13	11.11.13	03.05.15	11.4	29.1				100.39	100.40						B+/Ba3/B+	Финансы	
РУСАЛ Братск-7	15 000 R	8.30	28.02.13	03.03.14	22.02.18	15.1	62.8	92.94	(0.04)	2 729	93.00	93.09	15.19		8.74	1.03		МГД		
РУСАЛ Братск-8	15 000 R	8.50	15.04.13	15.04.15	05.04.21	28.5	100.2				88.01	88.41						МГД		
РусГидро-01	10 000 R	8.00	22.04.13	22.04.16	12.04.21	40.8	100.5				94.01	99.20						BB+/отзван/BB+	Электроэнерг.	
РусГидро-02	5 000 R	8.00	22.04.13	22.04.16	12.04.21	40.8	100.5				94.50	99.29						BB+/отзван/BB+	Электроэнерг.	
РусМоре БО-01	1 000 R	12.50	25.12.12	28.06.13	23.06.15	6.9	30.8				99.50	99.95							Потреб. тов.	
РусфинБ БО-01	4 000 R	7.15	04.01.13	09.07.13	04.07.14	7.3	19.1				98.80	99.05							Финансы	
РусфинБ БО-03	4 000 R	10.00	02.05.13	05.11.14	02.11.15	23.2	35.1	100.41	(0.04)	692 000	100.46	100.65	9.99		9.89	1.63	BBB+/Ba1/отзван	Финансы		
РусфинБ БО-2	4 000 R	8.75	06.03.13	10.09.13	06.03.15	9.4	27.2					100.20						BBB+/Ba1/отзван	Финансы	
РусфинБ-08	2 000 R	9.25	18.03.13	23.09.13	14.09.15	9.8	33.5	100.09		700	100.00	102.00	9.31		9.08	0.71	BBB+/Ba1/отзван	Финансы		
РусфинБ-09	2 000 R	9.25	19.03.13	24.09.13	15.09.15	9.8	33.5				100.20	100.50						BBB+/Ba1/отзван	Финансы	
РусфинБ-10	2 000 R	7.90	14.05.13	19.11.13	10.11.15	11.7	35.4					100.90						BBB+/Ba1/отзван	Финансы	
РусфинБ-11	2 000 R	7.90	15.05.13	20.11.13	11.11.15	11.7	35.4					99.05						BBB+/Ba1/отзван	Финансы	
Сахатрнфр-2	2 500 R	12.20	25.01.13		26.07.13		7.9	99.16	(0.04)	638	99.07	99.20		13.96	11.81	0.55			Нефть и газ	
СвязнойБ-01	2 000 R	14.25	07.02.13	14.08.13	06.08.15	8.5	32.2	99.99	0.02	12 201	99.97	100.00	14.68		13.66	0.58			Финансы	
СвязьБ-01	5 000 R	9.00	01.05.13	06.11.13	01.11.15	11.2	35.1				99.90	100.00						BB/B1/BB	Финансы	
СвязьБ-3	5 000 R	8.50	20.12.12	24.12.12	09.12.21	0.8	108.4											BB/B1/BB	Финансы	
СвязьБ-4	5 000 R	8.75	24.04.13		13.04.22		112.5	100.02	(0.03)	2 700		100.00			8.68			BB/B1/BB	Финансы	
СвязьБ-5	5 000 R	9.50	18.04.13	20.04.15	07.04.22	28.7	112.3											BB/B1/BB	Финансы	
Северсталь БО-2	10 000 R	9.75	15.02.13		15.02.13		2.6	100.45	(0.08)	15 205	100.42	100.45		7.65	9.45	0.20			BB/Ba1/BB+	МГД
Северсталь БО-4	5 000 R	9.75	15.02.13		15.02.13		2.6				100.42	100.45							BB/Ba1/BB+	МГД
СЗКК-3	5 000 R	8.94	19.04.13	09.10.20 C	26.09.31	94.4	226.0												BB/Ba1/BB+	МГД
СЗКК-4	5 000 R	8.94	19.04.13	09.10.20 C	26.09.31	94.4	226.0												BB/Ba1/BB+	МГД
СибМетИнв-1	10 000 R	13.50	18.04.13	20.10.14	10.10.19	22.7	82.4	108.25	0.54	200 089	107.67	107.88	8.83		12.30	1.57	BB-/B1/B+		МГД	
СибМетИнв-2	10 000 R	13.50	18.04.13	20.10.14	10.10.19	22.7	82.4	107.75	(0.15)	120 015	107.70	107.89	9.12		12.36	1.57	BB-/B1/B+		МГД	
СИБУР X-5	30 000 R	8.00	15.03.13	18.03.13	13.03.15	3.6	27.4												BB/Ba2/	Хим. пром.
Синергия БО-1	3 000 R	9.50	04.04.13		03.10.13		10.1				96.28	100.19							B//	Потреб. тов.
Синергия БО-3	2 000 R	11.00	05.12.12		03.06.15		30.1												B//	Потреб. тов.
Синергия-3	2 500 R	8.00	18.02.13		18.08.14		20.6												B//	Потреб. тов.
СистемаАФК-1	6 000 R	9.75	07.03.13		07.03.13		3.2	100.45	(0.05)	960	100.45	100.60		8.11	9.50	0.25	BB-/Ba3/BB		Телеком	
СистемаАФК-2	20 000 R	8.35	12.02.13		12.08.14		20.4	99.65	0.05	25	99.65	100.20		8.75	8.18	1.46	BB-/Ba3/BB		Телеком	
СистемаАФК-3	19 000 R	12.50	29.11.12	04.12.12	24.11.16	0.2	47.9												BB-/Ba3/BB	Телеком
СистемаАФК-4	13 500 R	7.65	19.03.13		15.03.16		39.5	98.37	0.10	3 065	98.05	99.30		8.75	7.66	1.68	BB-/Ba3/BB		Телеком	
СистемаГалс-1	3 000 R	8.50	09.04.13		08.04.14		16.3												отзван/отзван/	Строительство
СистемаГалс-2	2 000 R	8.50	16.04.13		15.04.14		16.5												отзван/отзван/	Строительство
Ситроникс БО-1	2 000 R	12.00	18.12.12		18.06.13		6.6	100.29	0.29	11 069	100.05	100.30		11.74	11.36	0.47	B-/B3/		Технологии	
Ситроникс БО-2	3 000 R	12.00	08.04.13		07.10.13		10.3	100.04	(0.11)	34	97.04	100.20		12.26	11.80	0.74	B-/B3/		Технологии	
СКБ Б БО-3	3 000 R	9.50	28.05.13	31.05.13	26.11.13	6.0	11.9				99.60	100.20							B/B1/	Финансы
СКБ Б БО-4	2 000 R	10.75	05.12.12	10.12.1																

## Рынок рублевых облигаций

Выпуск	Объем, млн	Купон, %	Дата			Месяцев до		Цена	Изм.	Торговый объем, шт	Котировки		Доходность, %			Дюр, лет	Рейтинг F/M/S	Сектор
			кулона	оферты	погаш	офрт	погаш				покупка	продажа	офрт	погаш	текуц			
<b>КОРПОРАТИВНЫЕ РУБЛЕВЫЕ ОБЛИГАЦИИ</b>																		
ТатфондБ-7	1 000 R	10.00	14.12.12		14.12.12		0.5				99.92	100.10				/B3/	Финансы	
ТВЗ БО-1	2 000 R	6.50	12.12.12		12.06.13		6.4										Машиностр. и пр.	
ТГК1-1	4 000 R	7.60	12.03.13		11.03.14		15.4				99.05	99.40					Электроэнерг.	
ТГК1-2	5 000 R	6.70	01.01.13	09.07.13	01.07.14	7.3	19.0				98.75	98.90					Электроэнерг.	
ТГК1-3	2 000 R	7.60	25.12.12		14.12.21		108.6										Электроэнерг.	
ТГК1-4	2 000 R	7.60	25.02.13		14.02.22		110.6										Электроэнерг.	
ТГК2 БО-1	5 000 R	9.00	19.03.13		17.09.13		9.6	85.01	0.41	180 959	84.51	85.20		33.91	10.37	0.58	ССС//	
ТГК5-1	5 000 R	8.75	12.04.13	18.10.13	06.10.17	10.6	58.3	98.42		23 600	98.25	98.50	10.97		8.79	0.76	Электроэнерг.	
ТГК6-1	5 000 R	8.30	28.02.13	02.09.13	24.08.17	9.1	56.8	98.28	0.33	4 500	97.96	98.28	10.99		8.27	0.66	Электроэнерг.	
ТГК9-1	7 000 R	8.10	11.02.13	15.08.13	07.08.17	8.5	56.3	98.27	(0.13)	4	98.10	98.40	10.96		8.05	0.62	Электроэнерг.	
Теле2 СПб-1	5 000 R	8.40	21.12.12	22.06.16	11.06.21	42.8	102.4				90.01	107.00					Телеком	
Теле2 СПб-2	5 000 R	8.40	21.12.12	22.06.16	11.06.21	42.8	102.4				90.21	107.00					Телеком	
Теле2 СПб-3	3 000 R	8.40	21.12.12	22.06.16	11.06.21	42.8	102.4				90.00	107.00					Телеком	
Теле2 СПб-4	3 000 R	8.90	11.02.13	13.02.14	31.01.22	14.5	110.1				100.59	100.60					Телеком	
Теле2 СПб-5	4 000 R	8.90	11.02.13	13.02.14	31.01.22	14.5	110.1	100.60		700	100.75	100.80	8.52		8.62	1.05	Телеком	
Теле2-СПб-7	6 000 R	9.10	16.04.13	17.04.15	05.04.22	28.6	112.2	100.11		101 430	100.10	100.40	9.24		8.99	1.98	Телеком	
ТехНиколь БО-1	1 500 R	13.50	13.03.13		11.09.13		9.4										Строительство	
ТехНиколь БО-2	2 500 R	13.50	21.03.13		19.09.13		9.7										Строительство	
ТК Финанс БО-1	175 R	10.50	26.12.12		25.06.14		18.8										Транспорт	
ТК Финанс БО-2	175 R	10.50	26.12.12		25.06.14		18.8										Транспорт	
ТКС-2	1 800 R	10.25	19.03.13	24.09.13	15.03.16	9.8	39.5				100.45	100.75					Финансы	
ТКС Б БО-1	1 600 R	14.22	22.03.13		20.09.13		9.7				101.10	103.00					B/B2/	
ТКС Б БО-2	1 500 R	16.50	28.05.13		26.11.13		11.9	103.71	0.22	13 957	103.65	104.18		12.81	15.90	0.85	B/B2/	
ТКС Б БО-3	1 500 R	14.00	19.02.13		18.02.14		14.7	101.81	0.37	464	101.60	102.18		12.70	13.26	1.00	B/B2/	
ТКС Б БО-4	1 500 R	13.25	18.04.13	22.04.13	16.04.15	4.7	28.5	100.50	(0.05)	21 020	100.56	101.00	12.15		12.99	0.34	B/B2/	
ТКС Б БО-6	2 000 R	13.90	15.01.13	18.07.13	14.07.15	7.6	31.5	101.11	0.04	5 269	101.00	101.20	12.31		13.09	0.53	B/B2/	
ТКС Б-2	1 400 R	20.00	26.01.13		28.07.13		7.9	104.90	(0.00)	8 326	104.25	104.99		12.35	17.91	0.55	B/B2/	
ТМК БО-1	5 000 R	8.85	23.04.13		22.10.13		10.8				99.30	100.00					/B1/B+	
Трансаэро БО-1	2 500 R	12.50	05.03.13	05.09.13	03.03.15	9.2	27.1	99.95	(0.04)	8 116	99.80	99.98	12.90		12.15	0.65	Транспорт	
ТрансАэро-1	3 000 R	12.50	24.04.13		23.10.13		10.8	99.97	0.03	6 510	99.91	99.97		12.89	12.36	0.77	Транспорт	
ТрансКонт-1	3 000 R	9.50	26.02.13		26.02.13		2.9	100.44		22 200	100.42	100.45		7.72	9.24	0.23	BB+/Ba3/	
ТрансКонт-2	3 000 R	8.80	06.12.12		04.06.15		30.1										BB+/Ba3/	
ТрансКредБ БО-1	5 000 R	7.80	17.05.13		17.11.13		11.6				99.11	99.67					/Ba3/BBB-	
ТрансКредБ-5	3 000 R	7.90	10.02.13		12.08.13		8.4				99.40	100.35					/Ba3/BBB-	
ТрансКредБ-6	4 000 R	8.25	18.04.13		17.04.14		16.6				99.15	100.50					/Ba3/BBB-	
ТрансМашХ БО-1	3 000 R	6.50	24.01.13		23.01.14		13.8				95.00	96.00					Машиностр. и пр.	
Транснефть-1	35 000 R	9.75	20.05.13	20.05.15	13.05.19	29.7	77.5				102.93	104.13					/Ba1/BBB	
Транснефть-2	35 000 R	10.00	08.10.13	08.10.15	01.10.19	34.3	82.1										/Ba1/BBB	
Транснефть-3	65 000 R	10.40	25.09.13	26.09.15	18.09.19	33.9	81.7	106.96	1.83	501 830	102.58	105.89		9.56			/Ba1/BBB	
ТрансФинК БО-08	2 000 R	10.50	05.02.13		04.08.15		32.2										Финансы	
ТрансФинМ БО-09	2 000 R	10.50	25.03.13		21.09.15		33.7	100.00		10 000			10.76	10.31	2.23		Финансы	
ТрансФинМ БО-10	2 000 R	10.50	25.03.13		21.09.15		33.7	100.00		10 000			10.76	10.31	2.23		Финансы	
ТрансФинМ БО-11	1 305 R	10.50	29.04.13		26.10.15		34.9										Финансы	
ТрансФинМ БО-12	500 R	8.50	27.02.13		27.08.14		20.9										Финансы	
ТрансФинМ БО-13	500 R	8.50	27.02.13		27.08.14		20.9										Финансы	
ТрансФинМ БО-14	500 R	10.50	28.02.13		27.08.15		32.9										Финансы	
ТрансФинМ-03	1 500 R	8.50	10.01.13		10.07.14		19.3	100.00		10 000			8.67	8.23	1.38		Финансы	
ТрансФинМ-04	250 R	9.50	05.12.12	14.12.12	03.12.14	0.5	24.1										Финансы	
ТрансФинМ-05	250 R	9.50	05.12.12	14.12.12	03.12.14	0.5	24.1										Финансы	
ТрансФинМ-06	500 R	9.50	05.12.12	14.12.12	03.12.14	0.5	24.1										Финансы	
ТрансФинМ-07	500 R	9.50	05.12.12	14.12.12	03.12.14	0.5	24.1										Финансы	
ТрансФинМ-08	300 R	9.50	06.12.12	17.12.12	03.12.15	0.6	36.1										Финансы	
ТрансФинМ-09	300 R	9.50	06.12.12	17.12.12	03.12.15	0.6	36.1										Финансы	
ТрансФинМ-10	500 R	9.50	06.12.12	17.12.12	03.12.15	0.6	36.1										Финансы	
ТрансФинМ-11	500 R	9.50	06.12.12	17.12.12	03.12.15	0.6	36.1										Финансы	
ТрансФинМ-15	1 000 R	8.50	28.02.13	22.08.16	16.08.21	44.8	104.6	100.00		10 000			8.68		8.19	2.95	Финансы	
ТрансФинМ-16	1 000 R	9.70	21.05.13	27.11.14	09.11.21	23.9	107.4	100.00		10 000			9.93		9.68	1.67	Финансы	
ТрансФинМ-17	1 000 R	9.70	28.05.13	04.12.14	16.11.21	24.2	107.6	100.00		10 000			9.94		9.70	1.69	Финансы	
УБРИР БО-01	2 000 R	12.50	02.04.13	07.10.13	29.09.15	10.3	34.0				100.30	100.60					//B	
УБРИР-2	2 000 R	11.50	30.04.13	13.05.13	01.05.14	5.4	17.0	100.35	(0.04)	8 050	100.32	100.45	10.85		11.35	0.38	//B	
УОМЗ-4	1 500 R	10.50	23.04.13	25.10.13	21.04.15	10.8	28.7				97.01	99.50					//B-	
УпрОтх-01	1 000 R	11.00	25.12.13		15.06.22		114.6										Потреб. усл.	
УралВагон3-1	3 000 R	9.25	13.12.12	16.12.12	07.12.17	0.6	60.3	100.00	0.00	1 384	99.85	100.00	9.26		8.87	0.04	Машиностр. и пр.	
УралВагон3-2	3 000 R	8.95	26.02.13	30.08.13	20.02.18	9.0	62.8				99.55	99.60					Машиностр. и пр.	
Уралкалий БО-1	30 000 R	8.25	18.02.13		17.02.14		14.6										/Ba3/BBB-	
Уралсиб ЛК БО-1	1 000 R	9.50	30.11.12		28.02.14		15.0										BB-//	
Уралсиб ЛК БО-2	2 000 R	11.50	14.01.13		12.01.15		25.4				101.20	101.70					BB-//	
Уралсиб ЛК БО-3	1 001 R	9.50	29.01.13		29.10.13		11.0	100.20		20 000	100.20	100.30	9.42	9.41	0.48		BB-//	
Уралсиб ЛК БО-4	1 751 R	8.50	03.01.13		03.07.14		19.1	98.99	(0.06)	3 000	98.90	99.00	10.13	8.48	0.73		BB-//	
Уралсиб ЛК БО-5	2 250 R	11.50	07.02.13		05.02.15		26.2	100.76	(0.09)									

## Рынок рублевых облигаций

Выпуск	Объем, млн	Купон, %	Дата			Месяцев до		Цена	Изм.	Торговый объем, шт	Котировки		Доходность, %			Дюр, лет	Рейтинг F/M/S	Сектор	
			купона	оферты	погаш	офрт	погаш				покупка	продажа	офрт	погаш	текущ				
<b>КОРПОРАТИВНЫЕ РУБЛЕВЫЕ ОБЛИГАЦИИ</b>																			
ФСК ЕЭС-11	10 000 R	7.99	26.04.13	24.10.17	16.10.20	58.8	94.6	97.55		35 015	97.50	98.20	8.80		8.13	3.77	/Ваа3/BBB	Электроэнерг.	
ФСК ЕЭС-12	10 000 R	8.10	26.04.13	28.04.16	19.04.19	41.0	76.7	99.25		18	96.01		8.53		8.10	2.78	/Ваа3/BBB	Электроэнерг.	
ФСК ЕЭС-13	10 000 R	8.50	01.01.13		22.06.21		102.8	98.61		198 163	98.83	105.00		8.92	8.33	5.53	/Ваа3/BBB	Электроэнерг.	
ФСК ЕЭС-15	10 000 R	8.75	25.04.13	29.10.14	12.10.23	23.0	130.5	101.37	(0.09)	218 550	101.40	101.58	8.16		8.56	1.64	/Ваа3/BBB	Электроэнерг.	
ФСК ЕЭС-18	15 000 R	8.50	10.12.12	16.06.14	27.11.23	18.5	132.0	101.08	0.04	643 004	101.00	101.20	7.89		8.09	1.31	/Ваа3/BBB	Электроэнерг.	
ФСК ЕЭС-19	20 000 R	7.95	17.01.13	19.07.18	06.07.23	67.7	127.3				97.00						/Ваа3/BBB	Электроэнерг.	
ФСК ЕЭС-21	10 000 R	8.75	24.04.13	26.04.17	06.10.27	52.9	178.3	101.21	0.21	395 001	101.10	101.25	8.59		8.57	3.42	/Ваа3/BBB	Электроэнерг.	
ФСК ЕЭС-22	10 000 R	9.00	06.02.13	03.08.22	21.07.27	116.2	175.8				100.01	100.30					/Ваа3/BBB	Электроэнерг.	
ФСК ЕЭС-25	15 000 R	8.60	02.04.13	04.10.16	14.09.27	46.2	177.6	100.61	(0.03)	45 000	100.40	100.60	8.58		8.43	3.04	/Ваа3/BBB	Электроэнерг.	
ХКФБ БО-1	3 000 R	9.21	22.01.13		22.04.14		16.7				99.80	100.05					BB-/Ваа3/отзван	Финансы	
ХКФБ БО-3	4 000 R	7.90	22.01.13	25.10.13	22.04.14	10.8	16.7	99.00	0.65	4 200			9.38		7.92	0.80	BB-/Ваа3/отзван	Финансы	
ХКФБ-5	4 000 R	8.50	16.01.13		17.04.13		4.6	100.01		30	100.00	100.01			8.73	8.42	0.35	BB-/Ваа3/отзван	Финансы
ХКФБ-6	5 000 R	7.75	11.12.12	14.12.12	10.06.14	0.5	18.3	100.01		16	99.02	100.01	7.61		7.62	0.03	BB-/Ваа3/отзван	Финансы	
ХКФБ-7	5 000 R	9.75	24.01.13		23.04.15		28.8	100.08		76 500	100.19	100.30		10.07	9.66	1.95	BB-/Ваа3/отзван	Финансы	
ХМ Банк-2	3 000 R	9.25	12.12.12		12.06.13		6.4				99.90	100.65					/Ваа3/отзван	Финансы	
ЦентриИнв БО-1	1 500 R	8.40	18.12.12	19.12.12	17.06.14	0.7	18.6				99.98	100.10					/Ваа3/	Финансы	
ЦентриИнв БО-2	1 500 R	9.70	18.04.13	22.04.13	16.04.15	4.7	28.5	100.19		5 000	86.01	100.23	9.35		9.58	0.35	/Ваа3/	Финансы	
ЦентриИнв БО-5	1 000 R	8.40	18.12.12	19.12.12	17.06.14	0.7	18.6				99.98	100.15					/Ваа3/	Финансы	
ЦентриИнв-2	3 000 R	10.40	25.12.12	28.06.13	24.06.14	6.9	18.8	100.60	(0.09)	33 000	100.56	100.70	9.49		9.90	0.50	/Ваа3/	Финансы	
Черкизово БО-3	3 000 R	8.25	10.05.13		08.11.13		11.3	99.10		1 300		99.49		9.47		0.85	/B2/	Потреб. тов.	
ЧТПЗ БО-1	5 000 R	12.50	04.12.12		04.12.12		0.2				99.93	100.11					/отзван/	МГД	
ЧТПЗ-3	8 000 R	8.00	23.04.13		21.04.15		28.7										/отзван/	МГД	
ЭлемЛиз БО-01	1 000 R	13.50	06.12.12	12.09.13	03.09.15	9.4	33.1				90.01						//B-	Финансы	
ЭлемЛиз-2	700 R	1.00	06.12.12		04.09.14		21.2										//B-	Финансы	
Энел БО-15	4 000 R	8.50	18.12.12		18.06.13		6.6				100.30	100.45					/Ваа3/	Электроэнерг.	
Энел БО-18	5 000 R	7.10	26.12.12		25.06.14		18.8	98.48		195 962	98.00			8.31	7.00	1.36	/Ваа3/	Электроэнерг.	
ЭПЛ Даймонд НПК-1-	600 R	8.00	04.04.13		03.04.14		16.1											Потреб. тов.	
Юникредит БО-1	5 000 R	9.00	12.12.12	16.12.13	10.12.14	12.6	24.4										BBB+//BBB	Финансы	
Юникредит БО-2	5 000 R	8.50	01.03.13	04.09.13	27.02.15	9.2	27.0	100.25	0.09	380 003	100.10	100.25	8.29		8.31	0.68	BBB+//BBB	Финансы	
Юникредит БО-3	5 000 R	8.50	06.03.13	09.09.13	04.03.15	9.3	27.1	100.25	0.18	49	94.10	100.25	8.29		8.32	0.69	BBB+//BBB	Финансы	
Юникредит БО-4	5 000 R	9.10	26.04.13	29.10.14	23.10.15	23.0	34.8	100.39	0.23	3 060	100.30	100.39	9.06		8.99	1.63	BBB+//BBB	Финансы	
Юникредит БО-5	5 000 R	9.10	30.04.13	31.10.14	27.10.15	23.0	34.9	100.38	0.14	20 030	100.30	100.39	9.07		9.00	1.64	BBB+//BBB	Финансы	
Юникредит-ИП	5 000 R	8.20	13.03.13		07.09.16		45.3										BBB+//BBB	Финансы	
Юникредит-4	10 000 R	8.75	14.05.13	16.05.14	10.11.15	17.5	35.4				96.00	100.15					BBB+//BBB	Финансы	
Юникредит-5	5 000 R	7.50	05.03.13	06.09.13	01.09.15	9.2	33.1	99.42		15 000	94.00	99.75	8.44		7.41	0.69	BBB+//BBB	Финансы	
ЮТЭирФ БО-09	1 500 R	11.75	15.02.13	21.11.13	13.11.15	11.7	35.5	100.00		300 002	99.50		12.27		11.70	0.82		Транспорт	
ЮТЭирФ БО-1	1 500 R	12.50	25.12.12		26.03.13		3.8	100.89	0.00	504	100.30	100.89		10.00	12.13	0.29		Транспорт	
ЮТЭирФ БО-10	1 500 R	11.75	15.02.13	21.11.13	13.11.15	11.7	35.5	100.00		450 062	99.50		12.27		11.70	0.82		Транспорт	
ЮТЭирФ БО-16	1 000 R	8.71	26.02.13	03.06.13	26.05.15	6.1	29.9											Транспорт	
ЮТЭирФ БО-2	1 500 R	12.50	25.12.12		26.03.13		3.8	100.10		2 500	100.00	100.50		12.71	12.22	0.28		Транспорт	
ЮТЭирФ БО-3	1 500 R	9.45	20.12.12		19.12.13		12.7	96.50		1 000	96.51	100.00		13.69	9.61	0.88		Транспорт	
ЮТЭирФ БО-4	1 500 R	9.00	26.12.12		26.03.14		15.8				95.05	98.12						Транспорт	
ЮТЭирФ БО-5	1 500 R	9.00	26.12.12		26.03.14		15.8				95.01	98.49						Транспорт	
ЮТЭирФ БО-6	1 500 R	10.00	23.01.13	30.04.13	22.04.15	5.0	28.7	99.95	0.67	592 003	99.30	100.00	10.50		9.91	0.36		Транспорт	
ЮТЭирФ БО-7	1 500 R	10.00	23.01.13	30.04.13	22.04.15	5.0	28.7	99.95	0.69	600 002	99.30	100.00	10.50		9.91	0.36		Транспорт	
ЮТЭирФ БО-8	1 500 R	10.00	26.02.13	02.12.13	26.05.15	12.1	29.9	100.00		155 002			10.38		10.00	0.87		Транспорт	
ЮТЭирФ-5	1 500 R	9.50	24.01.13		21.07.16		43.7											Транспорт	
ЯкЭнерго БО-1	3 000 R	8.25	05.03.13		03.09.13		9.1				99.90	100.00					BB//	Электроэнерг.	

## Рынок рублевых облигаций

Выпуск	Объем, млн	Купон, %	Дата			Месяцев до		Цена	Изм.	Торговый объем, шт	Котировки		Доходность, %			Дюр, лет	Рейтинг F/M/S	Сектор
			купона	оферты	погаш	офрт	погаш				покупка	продажа	офрт	погаш	текущ			
<b>ГОСУДАРСТВЕННЫЕ И МУНИЦИПАЛЬНЫЕ ОБЛИГАЦИИ</b>																		
Беларусь-1	7 000 R	8.70	20.12.12		20.12.12		0.7				99.90	100.00				/B3/B-	Гос.	
БелгорОбл-6	5 000 R	8.00	12.02.13		08.08.17		56.3	100.75	(0.01)	21 600	100.01	100.70		8.95	7.92	2.04	/Ba1/	Муниц.
ВолгОбл-09	1 400 R	7.75	05.12.12		04.06.14		18.1									BB-/отзван	Муниц.	
ВолгОбл-10	3 000 R	7.75	08.05.13		04.05.16		41.2				97.90	98.80				BB-/отзван	Муниц.	
ВолгОбл-11	5 000 R	8.99	01.02.13		28.05.17		54.0					100.10				BB-/отзван	Муниц.	
Волгоград-5	600 R	9.50	20.12.12		17.12.15		36.6									/Ba3/	Муниц.	
Волгоград-6	1 000 R	9.67	27.02.13		23.08.17		56.8	101.82		4 600	101.80		9.09	9.50	2.08	/Ba3/	Муниц.	
ВологОбл-1	2 510 R	10.65	19.12.12		14.12.16		48.5	103.20	0.07	84	102.75	103.15	9.52	10.12	2.01	отзван/Ba2/B+	Муниц.	
Казань-7	1 700 R	8.75	19.12.12		17.12.14		24.6					100.25				B+//	Муниц.	
Казань-8	131 R	8.00	26.12.12		21.12.16		48.8				100.00					B+//	Муниц.	
КалужОбл-3	700 R	8.85	29.11.12		29.11.12		0.0									BB-/отзван	Муниц.	
КалужОбл-4	300 R	9.91	26.12.12		26.06.13		6.9				99.00	101.35				BB-/отзван	Муниц.	
КалужОбл-5	2 500 R	8.20	21.02.13		19.05.16		41.7									BB-/отзван	Муниц.	
Карелия-13	1 740 R	9.71	20.12.12		18.06.15		30.6				95.06	101.55				BB-//	Муниц.	
Карелия-14	1 000 R	9.99	30.11.12		30.11.16		48.1									BB-//	Муниц.	
Карелия-15	1 500 R	9.15	22.01.13		22.10.17		58.8				100.00	100.05				BB-//	Муниц.	
Коми-07	500 R	8.00	23.05.13		22.11.13		11.8				99.71	100.25				BB/Ba2/	Муниц.	
Коми-08	1 000 R	7.00	04.03.13		03.12.15		36.1				81.00	95.99				BB/Ba2/	Муниц.	
Коми-09	2 100 R	7.25	18.04.13		18.10.14		22.6				97.05	99.00				BB/Ba2/	Муниц.	
Коми-10	2 100 R	9.50	15.12.12		15.12.16		48.6				100.01					BB/Ba2/	Муниц.	
КострОбл-4	3 924 R	9.50	21.02.13		17.11.16		47.6	100.36	(0.01)	1 009	100.35	100.39	9.62	9.45	1.63	B+//	Муниц.	
Краснодар-1	1 100 R	8.50	02.01.13		03.07.13		7.1									/Ba2/	Муниц.	
Краснодар-2	550 R	9.00	09.05.13		05.11.15		35.2	100.70	0.78	1	99.90	100.70	8.86	8.89	2.04	/Ba2/	Муниц.	
Краснодкр-2	750 R	6.00	14.12.12		14.12.12		0.5				99.91	99.96				BB+Ba1/BB	Муниц.	
Краснодкр-3	4 000 R	8.05	27.03.13		27.09.14		21.9	99.70	0.19	51 115	99.01	99.75	8.45	7.96	1.16	BB+Ba1/BB	Муниц.	
Краснодкр-4	12 549 R	8.95	14.02.13		09.11.17		59.4	100.20	(0.11)	89 641	100.35	100.45	9.16	8.90	2.19	BB+Ba1/BB	Муниц.	
КраснЯркр-5	9 000 R	9.50	04.12.12		29.11.16		48.0									BB+Ba2/BB+	Муниц.	
КраснЯркр-6	16 910 R	9.00	25.04.13		19.10.17		58.7	100.00	0.01	91 729	100.00	100.05	8.87	8.93	2.56	BB+Ba2/BB+	Муниц.	
ЛенОбл-3	1 300 R	12.00	07.12.12		05.12.14		24.2				104.01	105.70				BB/BB	Муниц.	
ЛилецОбл-6	375 R	8.98	05.12.12		05.06.13		6.2				100.30	100.50				отзван/отзван	Муниц.	
ЛилецОбл-7	1 110 R	9.00	30.11.12		26.05.17		53.9				100.30	100.60				отзван/отзван	Муниц.	
МарийЭл-6	1 500 R	9.21	13.01.13		04.10.15		34.2				98.51	100.20					Муниц.	
Москва-39	10 000 R	7.00	21.01.13		21.07.14		19.7	99.85	0.15	149 471	98.79	99.86	7.22	6.84	1.44	BBB/Baa1/BBB	Муниц.	
Москва-44	20 000 R	7.00	24.12.12		24.06.15		30.8	98.91	(0.19)	36 999	98.50	99.29	7.61	6.87	2.16	BBB/Baa1/BBB	Муниц.	
Москва-48	30 000 R	7.00	11.12.12		11.06.22		114.4	91.20	(0.30)	46	91.30	91.79	8.05	7.41	6.28	BBB/Baa1/BBB	Муниц.	
Москва-49	23 163 R	7.00	14.12.12		14.06.17		54.5				97.40	97.85				BBB/Baa1/BBB	Муниц.	
Москва-53	11 166 R	7.00	01.03.13		01.09.13		9.1	100.04		2 830		100.10	7.04	6.88	0.69	BBB/Baa1/BBB	Муниц.	
Москва-56	18 143 R	7.00	22.03.13		22.09.16		45.8	98.01	0.12	314 826	96.77	98.15	7.75	7.05	3.13	BBB/Baa1/BBB	Муниц.	
Москва-61	11 937 R	15.00	03.12.12		03.06.13		6.1									BBB/Baa1/BBB	Муниц.	
Москва-62	31 991 R	13.00	08.12.12		08.06.14		18.3	107.81	(0.09)	350 142	107.30	108.00	7.10	11.74	1.29	BBB/Baa1/BBB	Муниц.	
Москва-63	5 804 R	15.00	10.12.12		10.12.13		12.4	108.00	0.00	1 000	107.77	108.84	7.09	13.48	0.89	BBB/Baa1/BBB	Муниц.	
Москва-64	7 341 R	13.00	16.05.13		16.11.15		35.6				103.58	113.67				BBB/Baa1/BBB	Муниц.	
Москва-66	4 348 R	8.86	23.02.13		23.11.18		71.8				103.00	103.75				BBB/Baa1/BBB	Муниц.	
МосОбл-7	16 000 R	8.00	17.04.13		16.04.14		16.5	99.31	(0.27)	420	99.35	99.60	8.71	7.98	1.22	/Ba3/отзван	Муниц.	
МосОбл-8	4 750 R	9.00	11.12.12		11.06.13		6.4				99.12	100.90				/Ba3/отзван	Муниц.	
НижгорОбл-5	1 200 R	12.75	02.12.12		02.12.12		0.1									BB-//	Муниц.	
НижгорОбл-6	5 000 R	8.50	04.04.13		07.10.15		34.3				99.27	100.00				BB-//	Муниц.	
НижгорОбл-7	8 000 R	9.95	16.05.13		16.11.16		47.6				102.60	103.05				BB-//	Муниц.	
НижгорОбл-8	8 000 R	9.85	27.02.13		29.08.17		57.0				101.55	101.80				BB-//	Муниц.	
Новосибирск-05	2 000 R	8.44	06.02.13		06.09.17		57.3				95.00	100.60				/BB	Муниц.	
ОФЗ-25065	34 052 R	12.00	26.12.12		27.03.13		3.9	102.05	0.00	69 613	101.95	102.02	5.72	11.52	0.30	BBB/Baa1/BBB	Гос.	
ОФЗ-25068	44 817 R	12.00	20.02.13		20.08.14		20.7	108.93	(0.07)	305 000	108.80	109.03	6.54	10.70	1.48	BBB/Baa1/BBB	Гос.	
ОФЗ-25071	47 093 R	8.10	29.05.13		26.11.14		23.9	103.06	(0.01)	1 863	102.88	103.08	6.54	7.86	1.77	BBB/Baa1/BBB	Гос.	
ОФЗ-25072	128 711 R	7.15	23.01.13		23.01.13		1.8	100.19	0.01	259 445	100.18	100.19	5.92	6.97	0.14	BBB/Baa1/BBB	Гос.	
ОФЗ-25075	137 604 R	6.88	16.01.13		15.07.15		31.5	100.70	0.01	400 004	100.75	100.75	6.69	6.67	2.24	BBB/Baa1/BBB	Гос.	
ОФЗ-25076	136 261 R	7.10	14.03.13		13.03.14		15.4	100.72	(0.16)	1 563 414	100.80	100.88	6.60	6.95	1.16	BBB/Baa1/BBB	Гос.	
ОФЗ-25077	97 232 R	7.35	23.01.13		20.01.16		37.7	101.76	(0.13)	333 750	101.80	101.92	6.83	7.05	2.62	BBB/Baa1/BBB	Гос.	
ОФЗ-25078	99 736 R	6.70	06.02.13		06.02.13		2.3	100.14	0.01	1 107 777	100.14	100.15	5.96	6.56	0.18	BBB/Baa1/BBB	Гос.	
ОФЗ-25079	138 125 R	7.00	05.12.12		03.06.15		30.1	100.92	(0.03)	365 792	100.80	101.00	6.70	6.71	2.13	BBB/Baa1/BBB	Гос.	
ОФЗ-25080	130 011 R	7.40	24.04.13		19.04.17		52.7	102.65	0.16	17 520 512	102.66		6.80	7.16	3.57	BBB/Baa1/BBB	Гос.	
ОФЗ-26200	42 933 R	6.10	16.01.13		17.07.13		7.6	100.15	0.05	3 000	100.01	100.10	5.98	6.05	0.59	BBB/Baa1/BBB	Гос.	
ОФЗ-26201	20 863 R	6.55	16.01.13		16.10.13		10.6				100.37	100.59				BBB/Baa1/BBB	Гос.	
ОФЗ-26202	35 512 R	11.20	19.12.12		17.12.14		24.6	109.10		205 001	108.94	108.95	6.59	10.07	1.72	BBB/Baa1/BBB	Гос.	
ОФЗ-26203	139 560 R	6.90	06.02.13		03.08.16		44.2	100.60	0.03	211 000	100.55	100.70	6.82	6.72	3.04	BBB/Baa1/BBB	Гос.	
ОФЗ-26204	146 727 R	7.50	21.03.13		15.03.18		63.5	103.50	(0.01)	100 001	103.34	103.55	6.81	7.15	4.14	BBB/Baa1/BBB	Гос.	
ОФЗ-26205	149 183 R	7.60	24.04.13		14.04.21		100.5	104.17	(0.12)	4 832 635	103.99	104.20	7.05	7.24	5.93	BBB/Baa1/BBB	Гос.	
ОФЗ-26206	149 890 R	7.40	19.12.12		14.06.17		54.5	102.49	(0.05)	7 170 495	102.55	102.70	6.87	7.00	3.58	BBB/Baa1/BBB	Гос.	
ОФЗ-26207	124 430 R	8.15	20.02.13															

## Рынок рублевых облигаций

Выпуск	Объем, млн	Купон, %	Дата			Месяцев до		Цена	Изм.	Торговый объем, шт	Котировки		Доходность, %			Дюр, лет	Рейтинг F/M/S	Сектор
			купона	оферты	погаш	офрт	погаш				покупка	продажа	офрт	погаш	текущ			
<b>ГОСУДАРСТВЕННЫЕ И МУНИЦИПАЛЬНЫЕ ОБЛИГАЦИИ</b>																		
ТверОбл-10	3 000 R	8.50	18.12.12		15.12.15		36.5				98.21	98.50				/B+	Муниц.	
Томск-3	560 R	10.13	24.12.12		23.06.14		18.8	100.44	0.33	80	100.16	100.45		9.81	9.91	0.97		Муниц.
ТомскОбл-5	700 R	7.00	17.12.12		17.12.12		0.6				99.70	100.00					//BB-	Муниц.
ТомскОбл-7	500 R	11.00	27.02.13		27.11.13		11.9				102.50	102.80					//BB-	Муниц.
ТульскОбл-2	5 000 R	8.60	25.12.12		25.09.15		33.9				95.00	100.50					BB-/	Муниц.
Удмуртия-4	2 000 R	8.60	25.05.13		25.11.15		35.9										BB+/Ba1/	Муниц.
Удмуртия-5	2 000 R	10.15	29.11.12		24.11.16		47.9										BB+/Ba1/	Муниц.
Уфа-1	750 R	9.00	25.12.12		24.12.13		12.8				100.20	101.00					//BB-	Муниц.
Хакасия-1	1 200 R	8.20	22.02.13		25.08.13		8.8				100.01	100.29					BB-/	Муниц.
Хакасия-2	2 000 R	9.20	07.02.13		09.08.15		32.3				100.01	101.00					BB-/	Муниц.
ХМАО-7	2 000 R	10.40	20.12.12		20.12.12		0.7				99.90	100.23					/Ваа3/BBB	Муниц.
ХМАО-8	2 000 R	10.80	20.12.12		19.12.13		12.7				102.80	103.80					/Ваа3/BBB	Муниц.
Чувашия-7	800 R	8.91	04.12.12		04.06.13		6.1										Ваа3/BBB	Муниц.
Чувашия-8	1 000 R	7.75	13.12.12		15.06.14		18.5	98.10		50 000	98.00	98.50		9.05	7.77	1.33	BB+/Ba2/	Муниц.
Чувашия-9	1 500 R	9.25	16.01.13		19.07.15		31.6	100.75		1 000		100.83		8.66	9.08	1.38	BB+/Ba2/	Муниц.
Якутия-1	500 R	7.95	10.01.13		11.04.13		4.4				99.81	100.30					BBB-/отзван/BB+	Муниц.
Якутия-10	2 500 R	8.77	14.02.13		17.05.17		53.6				100.35	100.55					BBB-/отзван/BB+	Муниц.
Якутия-2	1 500 R	7.80	17.01.13		17.04.14		16.6	99.93	0.93	166 052	99.01	100.35		8.09	7.74	1.15	BBB-/отзван/BB+	Муниц.
Якутия-3	2 500 R	7.95	22.02.13		20.05.16		41.7				98.90	99.50					BBB-/отзван/BB+	Муниц.
Якутия-9	1 200 R	9.75	20.12.12		19.09.13		9.7				101.16	101.45					BBB-/отзван/BB+	Муниц.
ЯрОбл-09	1 950 R	8.00	14.02.13		16.05.13		5.5				100.00	100.20					BB-/	Муниц.
ЯрОбл-10	3 000 R	7.75	15.01.13		15.04.14		16.5				99.00	99.50					BB-/	Муниц.
ЯрОбл-11	3 000 R	9.10	22.02.13		21.08.15		32.7					101.00					BB-/	Муниц.

## Рынок еврооблигаций

Выпуск	Объем, млн	Купон, %	Дата			Месяцев до		Цена	Изм.	Торговый объем, шт	Котировки		Доходность, %			Дюр, лет	Рейтинг F/M/S	Сектор
			купона	оферты	погаш	офрт	погаш				покупка	продажа	офрт	погаш	текуц			
<b>ЕВРООБЛИГАЦИИ</b>																		
AFK Sistema '19	500 \$	6.95	17.05.13		17.05.19	77.6	105.01	0.04			104.62	105.39		6.00	6.61	5.19	BB-/Ba3/BB	Телеком
AkBars '12	280 \$	10.25	03.12.12		03.12.12	0.1	100.31	0.00			99.88	100.75			9.73		BB-/B1/	Финансы
AkBars '15	500 \$	8.75	19.05.13		19.11.15	35.7	100.86	(0.08)			100.61	101.10		8.42	8.66	2.57	BB-/B1/	Финансы
AkBars '22	600 \$	8.00	13.01.13		13.07.22	115.5											BB-/B1/	Финансы
AlfaBank '13	400 \$	9.25	24.12.12		24.06.13	6.8	103.80	0.08			103.49	104.11		2.51	8.58	0.54	BBB-/Ba1/BB	Финансы
AlfaBank '15	600 \$	8.00	18.03.13		18.03.15	27.6	108.18	(0.04)			107.94	108.43		4.23	7.29	2.09	BBB-/Ba1/BB	Финансы
AlfaBank '17 02	300 \$	6.30	22.02.13		22.02.17	50.8	99.79	0.16			99.37	100.22		6.35	6.21	3.61	BB+/Ba2/B+	Финансы
AlfaBank '17 09	1 000 \$	7.88	25.03.13		25.09.17	57.9	110.44	(0.01)			110.05	110.82		5.39	7.04	3.99	BBB-/Ba1/BB	Финансы
AlfaBank '19	750 \$	7.50	26.03.13		26.09.19	81.9	104.29	0.24			103.94	104.63		6.70	7.10	5.26	BBB-/Ba1/BB	Финансы
AlfaBank '21	1 000 \$	7.75	28.04.13		28.04.21	101.0	109.13	0.21			108.73	109.53		6.33	7.06	6.20	BBB-/Ba1/BB	Финансы
AllianceOil '14	300 \$	7.25	16.01.13		16.07.14	19.5	101.20	0.23			100.78	101.61		6.47	7.10	1.52	B+/B+	Нефть и газ
AllianceOil '15	350 \$	9.88	11.03.13		11.03.15	27.4	108.37	(0.02)			107.93	108.82		5.90	8.94	2.01	B+/B+	Нефть и газ
Alosa '14	500 \$	8.88	17.05.13		17.11.14	23.6	110.65	0.06			110.36	110.93		3.25	8.00	1.82	B+/Ba3/BB-	МГД
Alosa '20	1 000 \$	7.75	03.05.13		03.11.20	95.2	113.71	0.07			113.35	114.06		5.59	6.82	6.01	BB-/Ba3/BB-	МГД
BoM '13 CHF	350 F	4.50	10.09.13		10.09.13	9.4	101.68	0.21			101.48	101.88		2.30	4.38	0.77	BBB-/Ba2/	Финансы
BoM '13 SGD	150 S\$	4.25	01.02.13		01.02.13	2.1											BBB-/Ba2/	Финансы
BoM '13 USD	500 \$	7.34	13.05.13		13.05.13	5.4	102.31	(0.01)			102.13	102.50		2.23	7.15	0.45	BBB/Ba2/	Финансы
BoM '15 03	750 \$	6.70	11.03.13		11.03.15	27.4	106.50	(0.00)			106.16	106.85		3.70	6.21	2.10	BBB/Ba2/	Финансы
BoM '15 11	300 \$	5.97	25.05.13		25.11.15	35.9	103.50	0.02			103.06	103.93		4.70	5.76	2.72	BBB-/Ba3/	Финансы
BoM '17	400 \$	6.02	10.05.13		10.05.17	53.4	101.13	(0.03)			100.66	101.59		5.73	5.94	3.85	BBB-/Ba3/	Финансы
BrunswickRail '17	600 \$	6.50	01.05.13		01.11.17	59.1	101.75	(0.02)			101.43	102.08		6.08	6.36	4.15	/Ba3/BB-	Транспорт
CreditEurB '13	300 \$	7.75	20.05.13		20.05.13	5.7											BB-/Ba3/	Финансы
CreditEurB '19	250 \$	8.50	15.05.13		15.11.19	83.6											BB-/Ba3/	Финансы
EurDevBank '14	500 \$	7.38	29.03.13		29.09.14	22.0	109.80	0.02			109.51	110.08		1.92	6.64	1.72	BBB/A3/BBB	Финансы
EurDevBank '22	500 \$	4.77	20.03.13		20.09.22	117.8	103.70	(0.27)			103.38	104.02		4.30	4.56	7.76	BBB/A3/BBB	Финансы
Evrax '13	1 300 \$	8.88	24.04.13		24.04.13	4.8	102.51	(0.03)			102.28	102.75		2.59	8.59	0.40	BB/B2/B+	МГД
Evrax '15	750 \$	8.25	10.05.13		10.11.15	35.4	110.19	0.04			109.78	110.59		4.52	7.46	2.62	BB-/B2/B+	МГД
Evrax '17	600 \$	7.40	24.04.13		24.04.17	52.8	102.67	(0.09)			102.36	102.97		6.69	7.16	3.70	BB-/B1/B+	МГД
Evrax '18 6.75%	850 \$	6.75	27.04.13		27.04.18	64.9	99.70	(0.04)			99.34	100.05		6.82	6.73	4.45	BB-/B2/B+	МГД
Evrax '18 9.5%	550 \$	9.50	24.04.13		24.04.18	64.8	111.28	(0.06)			110.87	111.69		6.96	8.47	4.23	BB/B2/B+	МГД
Gazp '12 EUR	1 000 €	4.56	09.12.12		09.12.12	0.3	100.08	(0.01)			99.96	100.20		2.01	4.46	0.03	BBB/Baa1/BBB	Нефть и газ
Gazp '13 4.505%	122 \$	4.51	18.01.13		22.07.13	7.7											BBB/Baa1/BBB	Нефть и газ
Gazp '13 5.625%	646 \$	5.63	21.01.13		22.07.13	7.7	101.63	0.01			101.15	102.11		3.05	5.46	0.63	BB+/Baa1/BBB	Нефть и газ
Gazp '13 6.58%	800 £	6.58	30.04.13		31.10.13	11.0	104.15	0.01			103.85	104.44		2.02	6.29	0.89	BBB/Baa1/BBB	Нефть и газ
Gazp '13 7.343%	400 \$	7.34	11.04.13		11.04.13	4.4	102.17	(0.04)			101.94	102.39		1.43	7.12	0.37	BBB/Baa1/BBB	Нефть и газ
Gazp '13 7.51%	500 \$	7.51	31.01.13		31.07.13	8.0	104.13	(0.02)			103.83	104.42		1.31	6.93	0.65	BBB/Baa1/BBB	Нефть и газ
Gazp '13 9.625%	1 750 \$	9.63	01.03.13		01.03.13	3.0	102.11	(0.03)			101.95	102.28		1.38	9.22	0.26	BBB/Baa1/BB-	Нефть и газ
Gazp '14 02	780 €	5.03	25.02.13		25.02.14	14.9	104.70	(0.01)			104.37	105.03		1.19	4.64	1.18	BBB/Baa1/BBB	Нефть и газ
Gazp '14 03	500 \$	10.50	11.12.12		08.03.14	15.3	110.23	(0.00)			109.91	110.56		2.35	9.34	1.19	BBB/Baa1/BBB	Нефть и газ
Gazp '14 07	1 250 \$	8.13	31.01.13		31.07.14	20.0	109.42	(0.04)			109.14	109.71		2.34	7.13	1.55	BBB/Baa1/BBB	Нефть и газ
Gazp '14 10	700 €	5.36	31.10.13		31.10.14	23.0	107.13	0.07			106.84	107.43		1.56	4.97	1.85	BBB/Baa1/BBB	Нефть и газ
Gazp '15 02	850 €	8.13	04.02.13		04.02.15	26.2	113.35	0.03			113.01	113.69		1.83	6.77	1.95	BBB/Baa1/BBB	Нефть и газ
Gazp '15 06	1 000 €	5.88	20.05.13		01.06.15	30.0	109.38	0.08			109.04	109.71		1.97	5.29	2.30	BBB/Baa1/BB-	Нефть и газ
Gazp '15 11	1 000 \$	5.09	29.11.12		29.11.15	36.0	107.20	(0.03)			106.89	107.51		2.58	4.64	2.73	BBB/Baa1/BBB	Нефть и газ
Gazp '16	1 350 \$	6.21	22.05.13		22.11.16	47.8	111.86	0.06			111.50	112.22		3.03	5.55	3.56	BBB/Baa1/BBB	Нефть и газ
Gazp '16 4.95%	1 000 \$	4.95	23.05.13		23.05.16	41.8	106.90	(0.02)			106.61	107.21		2.85	4.63	3.21	BBB/Baa1/BBB	Нефть и газ
Gazp '17	1 400 €	3.76	15.03.13		15.03.17	51.5	106.04	0.08			105.69	106.40		2.26	3.49	3.92	BBB/Baa1/BBB	Нефть и газ
Gazp '17 03	500 €	5.14	22.03.13		22.03.17	51.7	110.76	0.10			110.42	111.10		2.47	4.49	3.79	BBB/Baa1/BBB	Нефть и газ
Gazp '17 11	500 €	5.44	07.03.13		02.11.17	59.1	112.69	0.10			112.29	113.10		2.70	4.62	4.30	BBB/Baa1/BBB	Нефть и газ
Gazp '18 EUR	1 200 €	6.61	13.02.13		13.02.18	62.5	118.68	0.13			118.23	119.12		2.75	5.48	4.37	BBB/Baa1/BBB	Нефть и газ
Gazp '18 USD	1 100 \$	8.15	11.04.13		11.04.18	64.4	122.51	0.11			122.14	122.89		3.51	6.59	4.44	BBB/Baa1/BBB	Нефть и газ
Gazp '19	2 250 \$	9.25	23.04.13		23.04.19	76.8	130.50	0.00			130.15	130.86		3.83	7.04	5.04	BBB/Baa1/BBB	Нефть и газ
Gazp '20	400 \$	7.20	01.02.13		01.02.20	86.1	111.30	(0.05)			111.00	111.60		3.36	6.34	2.84	A-/Baa1/BBB	Нефть и газ
Gazp '21 5.99%	600 \$	6.00	23.01.13		23.01.21	97.9	113.60	0.07			113.23	113.97		4.03	5.19	6.43	BBB/Baa1/BBB	Нефть и газ
Gazp '22	1 300 \$	6.51	07.03.13		07.03.22	111.3	117.38	0.13			117.04	117.73		4.22	5.48	7.06	BBB/Baa1/BBB	Нефть и газ
Gazp '22	1 000 \$	4.95	19.01.13		19.07.22	115.7	105.05	0.20			104.72	105.39		4.30	4.63	7.54	BBB/Baa1/BBB	Нефть и газ
Gazp '34	1 200 \$	8.63	28.04.13	28.04.14	28.04.34	16.9	257.1	140.46	(0.20)		139.96	140.95		5.41	6.11	11.42	BBB/Baa1/BBB-	Нефть и газ
Gazp '37	1 250 \$	7.29	16.02.13		16.08.37	296.7	126.30	0.17			125.82	126.79		5.36	5.68	12.60	BBB/Baa1/BBB	Нефть и газ
Gazprombank '13	500 \$	7.93	20.12.12		28.06.13	6.9	103.50	(0.04)			103.29	103.71		1.61	7.76	0.56	/Baa3/BB	Финансы
Gazprombank '13 CHF	420 F	4.38	09.12.12		09.12.13	12.3	102.50	(0.03)			102.30	102.69		1.90	4.10	0.97	/Baa3/BB+	Финансы
Gazprombank '14	1 000 \$	6.25	15.12.12		15.12.14	24.5	106.11	(0.00)			105.85	106.37		3.14	5.74	1.88	/Baa3/BB+	Финансы
Gazprombank '15	1 000 \$	6.50	23.03.13		23.0													

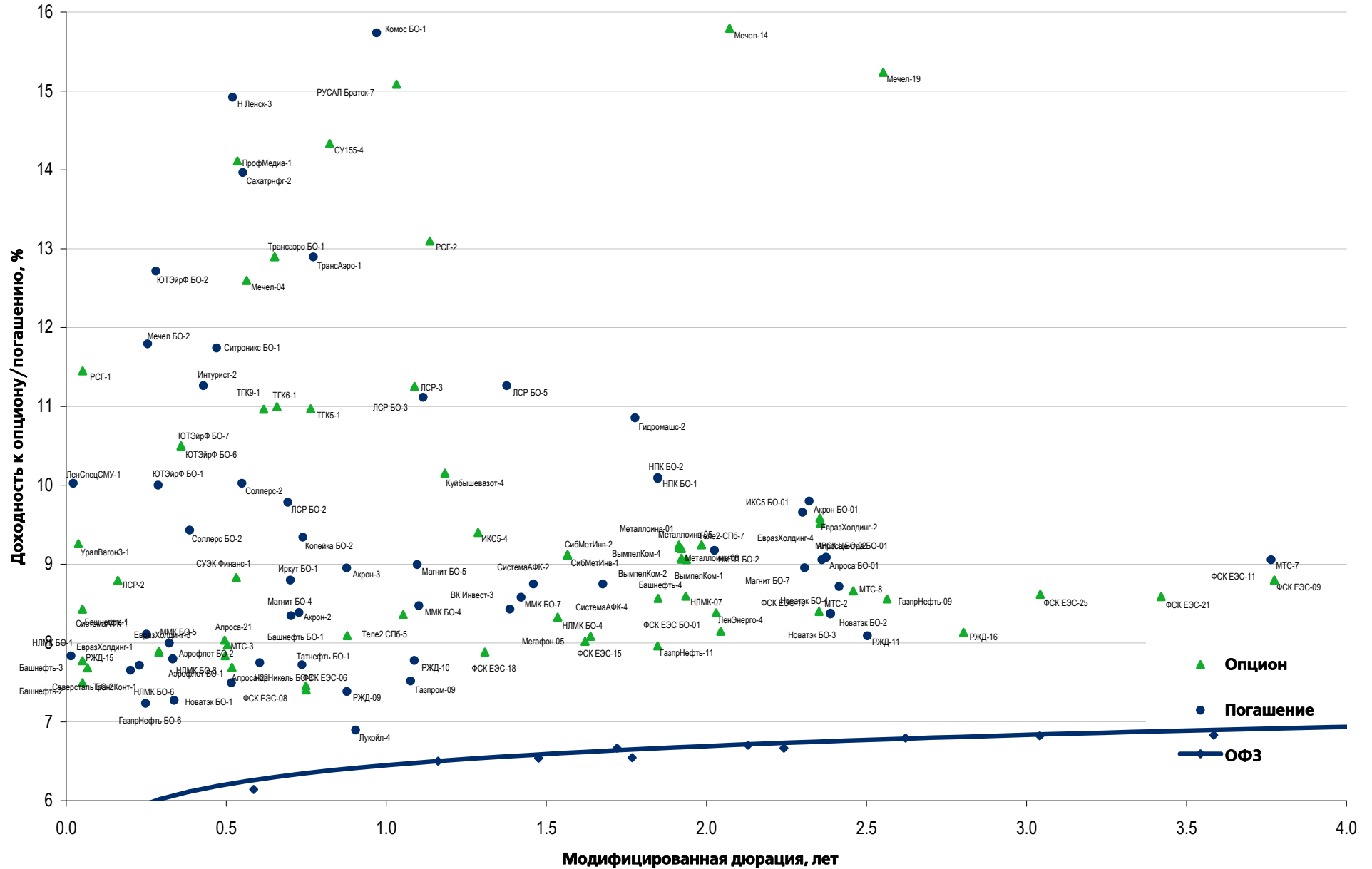
## Рынок еврооблигаций

Выпуск	Объем, млн	Купон, %	Дата			Месяцев до		Цена	Изм.	Торговый объем, шт	Котировки		Доходность, %			Дюр, лет	Рейтинг F/M/S	Сектор
			купона	оферты	погаш	офрт	погаш				покупка	продажа	офрт	погаш	текуц			
<b>ЕВРООБЛИГАЦИИ</b>																		
MCB '14	200 \$	8.25	05.02.13		05.08.14	20.2	102.06	0.04			101.58	102.54		6.93	7.88	1.52	B-/B1/B+	Финансы
MetalloInv '16	750 \$	6.50	21.01.13		21.07.16	43.7	102.79	0.15			102.43	103.14		5.64	6.19	3.15	BB-/Baa3/BB-	МГД
Moscow '16	408 €	5.06	20.10.13		20.10.16	46.7	107.58	0.09			107.26	107.89		3.04	4.75	3.52	BBB/Baa1/BBB	Муниц.
MTS '20	750 \$	8.63	22.12.12		22.06.20	90.8	124.32	0.06			123.84	124.80		4.76	6.74	5.62	BB+/Baa2/BB	Телеком
NKNH '15	160 \$	8.50	22.12.12		22.12.15	36.8	101.66	(0.01)			99.24	104.08		7.32	8.07	1.37	B+/B1/	Хим. пром.
NLMK '19	500 \$	4.95	26.03.13		26.09.19	81.9	99.57	0.06			99.23	99.90		5.02	4.93	5.68	BBB-/Baa3/BBB-	МГД
NOMOS '12	200 \$	9.25	17.12.12		17.12.12	0.6	100.31	(0.00)			100.12	100.50		3.26	8.86	0.05	BB/Baa3/	Финансы
NOMOS '13	400 \$	6.50	21.04.13		21.10.13	10.7	102.18	0.04			101.90	102.46		4.00	6.32	0.86	BB-/Baa3/	Финансы
NOMOS '15	350 \$	8.75	21.04.13		21.10.15	34.7	104.08	0.03			103.69	104.46		7.16	8.34	2.52	BB-/B1/	Финансы
NOMOS '19	500 \$	10.00	26.04.13		26.04.19	76.9	100.38	0.03			100.06	100.70		9.91	9.87	4.62	BB/Baa3/	Финансы
Novatek '16	600 \$	5.33	03.02.13		03.02.16	38.2	106.69	0.01			106.40	106.98		3.10	4.91	2.89	BBB-/Baa3/BBB-	Нефть и газ
Novatek '21	650 \$	6.60	03.02.13		03.02.21	98.2	116.74	0.10			116.40	117.08		4.17	5.56	6.35	BBB-/Baa3/BBB-	Нефть и газ
PromSvyazB '13	150 \$	10.75	15.01.13		15.07.13	7.5	104.78	(0.11)			104.32	105.23		3.03	9.89	0.60	BB-/Baa3/	Финансы
PromSvyazB '14	500 \$	6.20	25.04.13		25.04.14	16.8	100.89	0.02			100.67	101.11		5.53	6.11	1.33	BB-/Baa3/отзван	Финансы
PromSvyazB '15	200 \$	12.75	27.05.13		27.05.15	29.9	111.56	0.07			110.93	112.18		7.58	11.43	2.15	B+/Baa3/отзван	Финансы
PromSvyazB '16	200 \$	11.25	08.01.13		08.07.16	43.3	107.64	0.05			107.24	108.04		8.73	10.04	2.85	B+/Baa3/отзван	Финансы
PromSvyazB '17	400 \$	8.50	25.04.13		25.04.17	52.9	101.30	0.15			100.96	101.64		8.14	8.33	3.60	BB-/Baa3/отзван	Финансы
PromSvyazB '18	100 \$	12.50	31.01.13	31.01.13 C	31.01.18	2.1	62.1	(0.19)			101.25	102.00	2.87	12.05	11.64	0.17	B+/Baa3/B	Финансы
PromSvyazB '19	400 \$	10.20	06.05.13		06.11.19	83.3	100.45	0.04			100.00	100.91		10.10	10.09	4.87	B+/Baa3/отзван	Финансы
Raspadskaya '17	400 \$	7.75	27.04.13		27.04.17	52.9	104.01	0.06			103.59	104.44		6.68	7.40	3.69	B+/B1/	МГД
RBCIRU '15	140 \$	7.00	06.05.13		06.05.15	29.2											//отзван	Медиа
RBCIRU '18	140 \$	6.00	06.05.13		06.05.18	65.2											//отзван	Медиа
Renaissance '16	325 \$	11.00	21.04.13	22.04.14	21.04.16	16.7	40.7	91.13	(0.13)		88.26	93.99	15.90	14.38	11.92	1.61	B/B2/B	Финансы
RenCap '13	250 \$	13.00	01.04.13		01.04.13	4.0											B-/B2/B	Финансы
RSHB '13	30 000 R	7.50	25.03.13		25.03.13	3.8	100.24	(0.04)			100.01	100.47		6.69	7.39	0.31	BBB/Baa1/	Финансы
RSHB '13	700 \$	7.18	16.05.13		16.05.13	5.5	102.58	(0.07)			102.40	102.77		1.59	6.98	0.46	BBB/Baa1/	Финансы
RSHB '14 01	750 \$	7.13	14.01.13		14.01.14	13.5	105.66	(0.18)			105.43	105.88		2.02	6.58	1.07	BBB/Baa1/	Финансы
RSHB '14 06	1 000 \$	9.00	11.12.12		11.06.14	18.4	109.85	(0.47)			109.58	110.11		2.43	7.89	1.40	BBB/Baa1/	Финансы
RSHB '15	450 F	3.13	17.08.13		17.08.15	32.6	102.00	0.05			101.72	102.28		2.35	3.04	2.57	BBB/Baa1/	Финансы
RSHB '16 03	20 000 R	8.70	17.03.13		17.03.16	39.6	101.34	0.01			101.00	101.69		8.22	8.44	2.78	BBB/Baa1/	Финансы
RSHB '17 5.298%	800 \$	5.30	27.12.12		27.12.17	61.0	105.82	(0.15)			105.55	106.08		4.02	4.90	4.36	BBB/Baa1/	Финансы
RSHB '17 6.299%	1 250 \$	6.30	15.05.13		15.05.17	53.5	109.86	(0.15)			109.57	110.15		3.87	5.72	3.90	BBB/Baa1/	Финансы
RSHB '17 8.625%	20 000 R	8.63	17.02.13		17.02.17	50.7	101.29	(0.08)			100.99	101.60		8.25	8.32	3.41	BBB/Baa1/	Финансы
RSHB '18	1 000 \$	7.75	29.11.12		29.05.18	66.0	118.19	(0.21)			117.86	118.52		4.03	6.35	4.43	BBB/Baa1/	Финансы
RSHB '21	800 \$	6.00	03.12.12	03.06.16 C	03.06.21	42.1	102.22	(0.38)			103.76	104.48	4.71	5.61	3.07	BBB-/Baa2/	Финансы	
RusHydro '15	20 000 R	7.88	28.04.13		28.10.15	34.9	98.71	(0.03)			98.52	98.90		8.38	7.92	2.54	BB+/отзван/BB+	Электроэнерг.
Russia '15	2 000 \$	3.63	29.04.13		29.04.15	29.0	106.15	0.02			105.95	106.35		1.04	3.41	2.32	BBB/Baa1/BBB	Гос.
Russia '17	2 000 \$	3.25	04.04.13		04.04.17	52.2	106.23	0.08			106.04	106.42		1.76	3.05	4.05	BBB/Baa1/BBB	Гос.
Russia '18 RUB	90 000 R	7.85	10.03.13		10.03.18	63.4	108.14	0.01			107.96	108.32		6.02	7.15	4.27	BBB/Baa1/BBB+	Гос.
Russia '18 USD	3 466 \$	11.00	24.01.13		24.07.18	67.8	148.13	0.15			147.63	148.63		1.96	7.24	4.46	BBB/Baa1/BBB	Гос.
Russia '20	3 500 \$	5.00	29.04.13		29.04.20	89.0	116.85	(0.09)			116.61	117.08		2.50	4.26	6.29	BBB/Baa1/BBB	Гос.
Russia '22	2 000 \$	4.50	04.04.13		04.04.22	112.2	113.13	0.15			112.91	113.35		2.89	3.95	7.69	BBB/Baa1/BBB	Гос.
Russia '28	2 500 \$	12.75	24.12.12		24.06.28	186.9	198.73	0.01			198.23	199.23		4.11	6.24	9.02	BBB/Baa1/BBB	Гос.
Russia '30	16 444 \$	7.50	31.03.13		31.03.30	208.1	126.99	(0.07)			126.89	127.10		2.80	5.81	5.39	BBB/Baa1/BBB	Гос.
Russia '42	3 000 \$	5.63	04.04.13		04.04.42	352.4	123.35	0.44			123.04	123.66		4.23	4.53	15.68	BBB/Baa1/BBB	Гос.
RusStandB '15	200 \$	7.73	16.12.12		16.12.15	36.6	98.07	0.22			97.16	98.99		8.46	7.61	2.57	B+/Baa2/B+	Финансы
RusStandB '16	200 \$	7.75	01.12.12		01.12.16	48.1	95.47	0.02			94.52	96.43		8.93	7.62	3.24	B+/Baa3/B+	Финансы
RusStandB '17 9.25%	350 \$	9.25	11.01.13	11.07.15	11.07.17	31.4	55.4	102.32	0.06		101.98	102.65	8.24	8.63	8.74	2.22	B+/Baa3/B+	Финансы
RusStandB '18	200 \$	10.75	10.04.13		10.04.18	64.4	102.30	0.14			101.91	102.69		10.18	10.36	3.97	B+/Baa3/B+	Финансы
RZD '17	1 500 \$	5.74	03.04.13		03.04.17	52.1	110.98	0.03			110.67	111.29		3.02	5.13	3.85	BBB/Baa1/BBB	Транспорт
RZD '19	25 000 R	8.30	02.04.13		02.04.19	76.1	101.62	(0.06)			101.36	101.88		7.97	8.07	4.82	BBB/Baa1/BBB	Транспорт
RZD '22	1 000 \$	5.70	05.04.13		05.04.22	112.2	112.09	0.09			111.78	112.39		4.13	5.05	7.30	BBB/Baa1/BBB	Транспорт
RZD '31 GBP	650 £	7.49	25.03.13		25.03.31	219.9	122.77	0.16			121.73	123.81		5.10	6.03	10.65	BBB/Baa1/BBB	Транспорт
Sberbank '13 05	500 \$	6.48	15.05.13		15.05.13	5.5	102.40	(0.04)			102.19	102.61		1.27	6.31	0.46	BBB/A3/	Финансы
Sberbank '13 07	500 \$	6.47	02.01.13		02.07.13	7.1	102.98	(0.03)			102.77	103.19		1.41	6.12	0.58	BBB/A3/	Финансы
Sberbank '14	400 F	3.50	12.11.13		12.11.14	23.4	103.55	0.00			103.25	103.85		1.64	3.37	1.89	BBB/A3/	Финансы
Sberbank '15 CHF	325 F	3.10	14.09.13		14.09.15	33.5	103.17	(0.12)			102.83	103.51		1.92	2.99	2.66	BBB/Baa1/	Финансы
Sberbank '15 USD	1 500 \$	5.50	07.01.13		07.07.15	31.2	107.72	0.02			107.42	108.01		2.43	5.00	2.40	BBB/A3/	Финансы
Sberbank '17 4.95%	1 000 \$	4.95	07.02.13		07.02.17	50.3	106.15	(0.08)			105.89	106.42		3.36	4.60	3.73	BBB/Baa1/	Финансы
Sberbank '17 5.4%	1 250 \$	5.40	24.03.13		24.03.17	51.8	108.00	(0.11)			107.72	108.28		3.39	4.96	3.83	BBB/A3/	Финансы
Sberbank '19	1 000 \$	5.18	28.12.12		28.06.19	79.0	106.19	(0.04)			105.95	106.44		4.10	4.78	5.47	BBB/Baa1/	Финансы

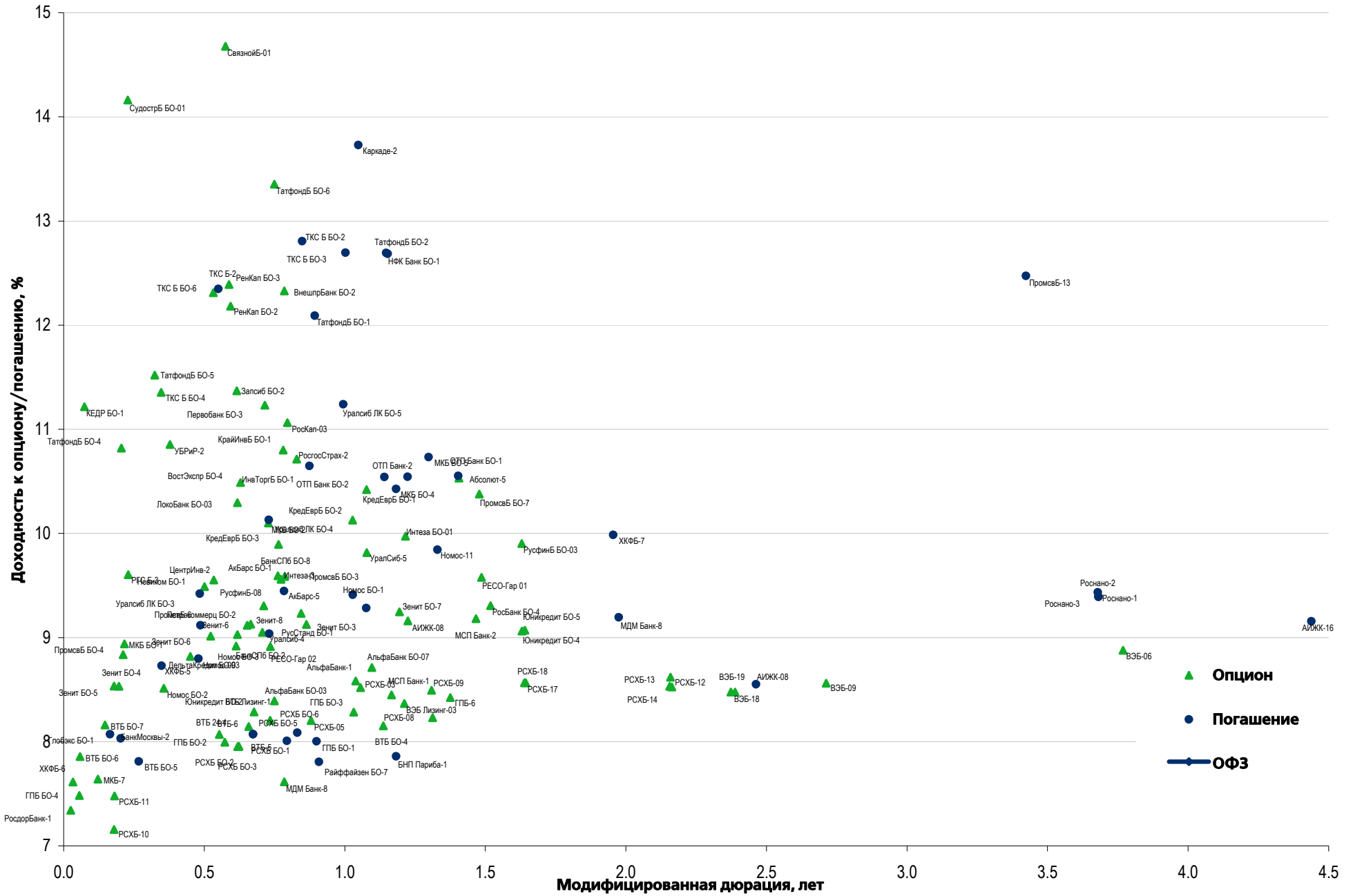
## Рынок еврооблигаций

Выпуск	Объем, млн	Купон, %	Дата			Месяцев до		Цена	Изм.	Торговый объем, шт	Котировки		Доходность, %			Дюр, лет	Рейтинг F/M/S	Сектор
			купона	оферты	погаш	офрт	погаш				покупка	продажа	офрт	погаш	текущ			
<b>ЕВРООБЛИГАЦИИ</b>																		
Transneft '13	600 \$	7.70	07.02.13		07.08.13		8.3	104.55	(0.02)		104.33	104.77		1.07	7.20	0.67	/Ваа1/BBB	Нефть и газ
Transneft '14	1 300 \$	5.67	05.03.13		05.03.14		15.2	105.14	(0.10)		104.86	105.42		1.57	5.33	1.22	/Ваа1/BBB	Нефть и газ
Transneft '18	1 050 \$	8.70	07.02.13		07.08.18		68.3	129.69	(0.01)		129.17	130.21		2.99	6.57	4.60	/Ваа1/BBB	Нефть и газ
UTK '13	3 500 R	9.00	04.12.12		04.06.13		6.1										/отзван/отзван	Телеком
VEB '16 CHF	400 F	3.75	17.02.13		17.02.16		38.6	103.54	0.10		103.30	103.77		2.59	3.52	2.94	BBB/Ваа1/BBB	Финансы
VEB '17 5.375%	750 \$	5.38	13.02.13		13.02.17		50.5	108.44	(0.04)		108.12	108.76		3.21	4.89	3.73	BBB/Ваа1/BBB	Финансы
VEB '17 5.45%	600 \$	5.45	22.05.13		22.11.17		59.8	109.51	0.03		109.15	109.87		3.36	4.97	4.38	BBB/Ваа1/BBB	Финансы
VEB '20	1 600 \$	6.90	09.01.13		09.07.20		91.4	117.96	(0.01)		117.60	118.33		4.13	5.72	5.93	BBB/Ваа1/BBB	Финансы
VEB '22	1 000 \$	6.03	05.01.13		05.07.22		115.2	111.77	(0.08)		111.51	112.03		4.50	5.28	7.25	BBB/Ваа1/BBB	Финансы
VEB '25 USD	1 000 \$	6.80	22.05.13		22.11.25		155.9	118.09	(0.02)		117.71	118.46		4.90	5.75	8.96	BBB/Ваа1/BBB	Финансы
VEB Leasing '16	400 \$	5.13	27.05.13		27.05.16		41.9	104.76	0.02		104.39	105.14		3.66	4.89	3.19	BBB/BBB	Финансы
Vimpelcom '13	1 000 \$	8.38	24.04.13		30.04.13		5.0	102.51	(0.05)		102.34	102.67		2.31	8.40	0.42	/Ва3/BB	Телеком
Vimpelcom '14	200 \$		29.12.12		29.06.14		19.0	100.93	(0.00)		100.48	101.37					/Ва3/BB	Телеком
Vimpelcom '16 02	500 \$	6.49	02.02.13		02.02.16		38.1	106.79	(0.00)		106.43	107.14		4.19	5.96	2.82	/Ва3/BB	Телеком
Vimpelcom '16 05	600 \$	8.25	23.05.13		23.05.16		41.8	111.20	(0.09)		110.86	111.55		4.73	7.41	3.05	/Ва3/BB	Телеком
Vimpelcom '17	500 \$	6.25	01.03.13		01.03.17		51.1	104.42	(0.07)		104.11	104.72		5.08	5.90	3.67	/Ва3/BB	Телеком
Vimpelcom '18	1 000 \$	9.13	30.04.13		30.04.18		65.0	116.58	(0.12)		116.21	116.95		5.54	7.78	4.34	/Ва3/BB	Телеком
Vimpelcom '21	1 000 \$	7.75	02.02.13		02.02.21		98.2	110.22	(0.04)		109.88	110.56		6.14	6.87	5.99	/Ва3/BB	Телеком
Vimpelcom '22	1 500 \$	7.50	01.03.13		01.03.22		111.1	108.29	(0.21)		108.00	108.57		6.31	6.82	6.62	/Ва3/BB	Телеком
VostExpr '17	43 \$	11.00	27.12.12		27.06.17		54.9										/B1/	Финансы
VTB '13 CHF	400 F	4.00	16.08.13		16.08.13		8.5	101.56	(0.01)		101.39	101.74		1.78	3.89	0.70	BBB/Ваа1/BBB	Финансы
VTB '13 CNY	1 000 ¥	2.95	23.12.12		23.12.13		12.8	99.38	0.02		99.09	99.67		3.57	2.93	1.01	BBB/Ваа1/BBB	Финансы
VTB '14 SGD	300 S\$	3.40	06.12.12		06.06.14		18.2	100.60	(0.00)		100.32	100.88		3.01	3.33	1.43	BBB/Ваа1/BBB	Финансы
VTB '15	1 250 \$	6.47	04.03.13		04.03.15		27.1	107.16	0.05		106.90	107.41		3.17	5.95	2.09	BBB/Ваа1/BBB	Финансы
VTB '15 CHF	300 F	5.00	17.11.13		17.11.15		35.6	107.11	0.11		106.86	107.36		2.49	4.66	2.77	BBB/Ваа1/BBB	Финансы
VTB '15 CNY	1 000 ¥	4.50	30.04.13		30.10.15		35.0	100.63	(0.04)		100.41	100.86		4.27	4.44	2.70	BBB/Ваа1/BBB	Финансы
VTB '15 SGD	400 S\$	4.00	20.01.13		20.07.15		31.7	101.22	(0.03)		100.83	101.61		3.51	3.93	2.46	BBB/Ваа1/BBB	Финансы
VTB '16	500 €	4.25	15.02.13		15.02.16		38.6	105.40	0.19		104.59	106.21		2.48	3.91	2.91	BBB/Ваа1/BBB	Финансы
VTB '16 CHF	600 F	3.15	16.12.12		16.12.16		48.6	101.74	0.02		101.51	101.96		2.69	3.08	3.75	BBB/Ваа1/BBB	Финансы
VTB '17	2 000 \$	6.00	12.04.13		12.04.17		52.4	105.45	0.02		105.22	105.68		4.61	5.65	3.81	BBB/Ваа1/BBB	Финансы
VTB '18 02	750 \$	6.32	22.02.13		22.02.18		62.8	106.57	0.07		106.24	106.90		4.88	5.83	4.39	BBB/Ваа1/BBB	Финансы
VTB '18 05	2 000 \$	6.88	28.05.13	28.05.13	29.05.18	5.9	66.0	109.29	(0.01)		108.99	109.59		4.93	6.29	4.60	BBB/Ваа1/BBB	Финансы
VTB '20	1 000 \$	6.55	13.04.13		13.10.20		94.5	107.04	0.12		106.75	107.33		5.42	6.01	5.99	BBB/Ваа1/BBB	Финансы
VTB '22	1 500 \$	6.95	17.04.13		17.10.22		118.7	105.28	0.21		105.01	105.54		6.23	6.55	7.11	BBB/Ваа2/BBB	Финансы
VTB '35	1 000 \$	6.25	30.12.12	30.06.15	30.06.35	31.0	271.2	106.24	(0.43)		105.94	106.54	3.70	5.75	5.74	2.34	BBB/Ваа2/BBB	Финансы
VTB '49	2 250 \$	9.50	06.02.13	06.12.22 C		120.3		102.77	0.42		102.44	103.09	9.06		8.99	6.13	BBB/Ваа1/BBB	Финансы
VTB NW '15	400 \$	5.01	29.03.13		29.09.15		34.0	101.24	(0.03)		100.91	101.57		4.54	4.91	2.60	BBB-/Ваа2/BBB	Финансы

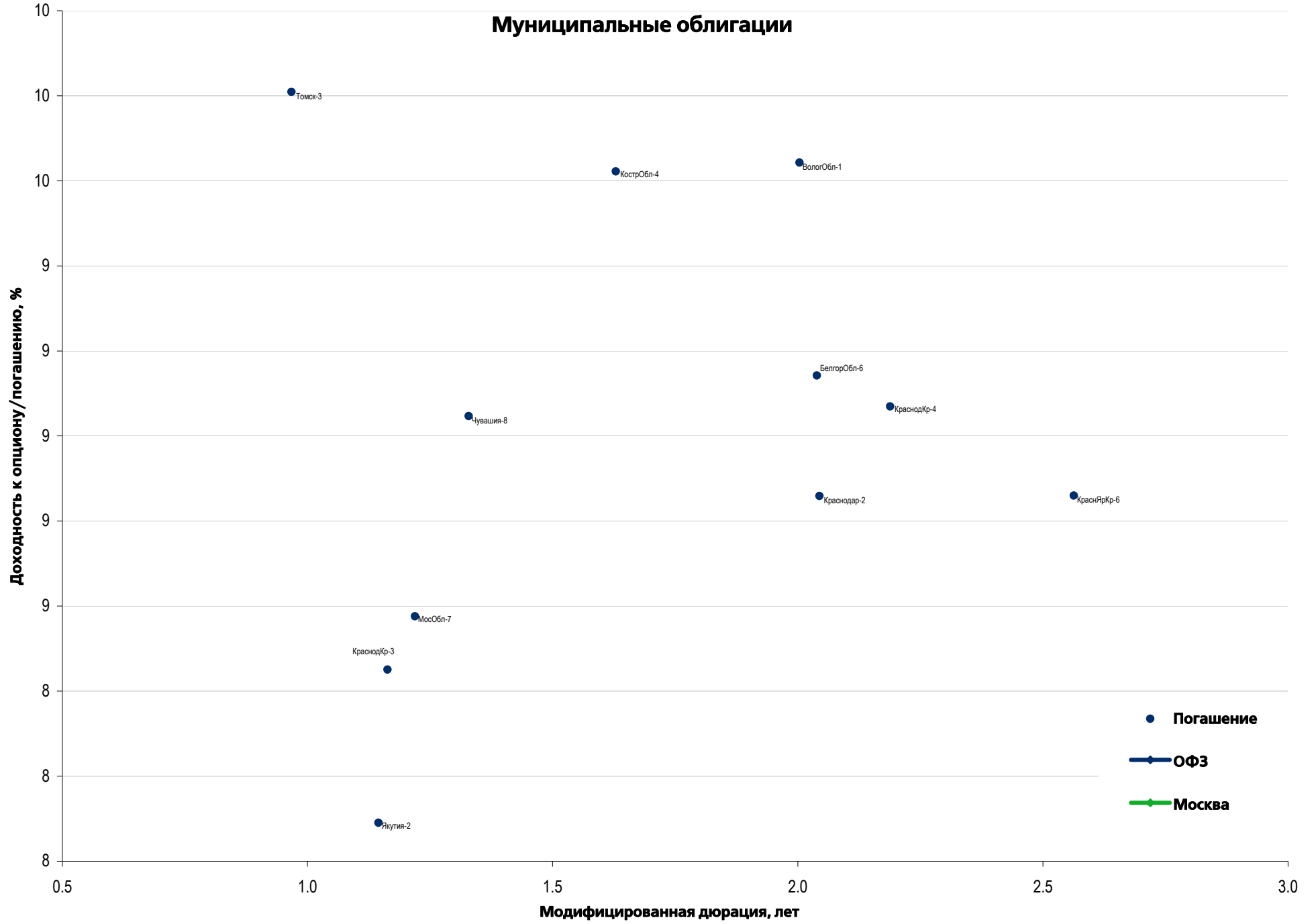
## Рынок корпоративных облигаций – Реальный сектор



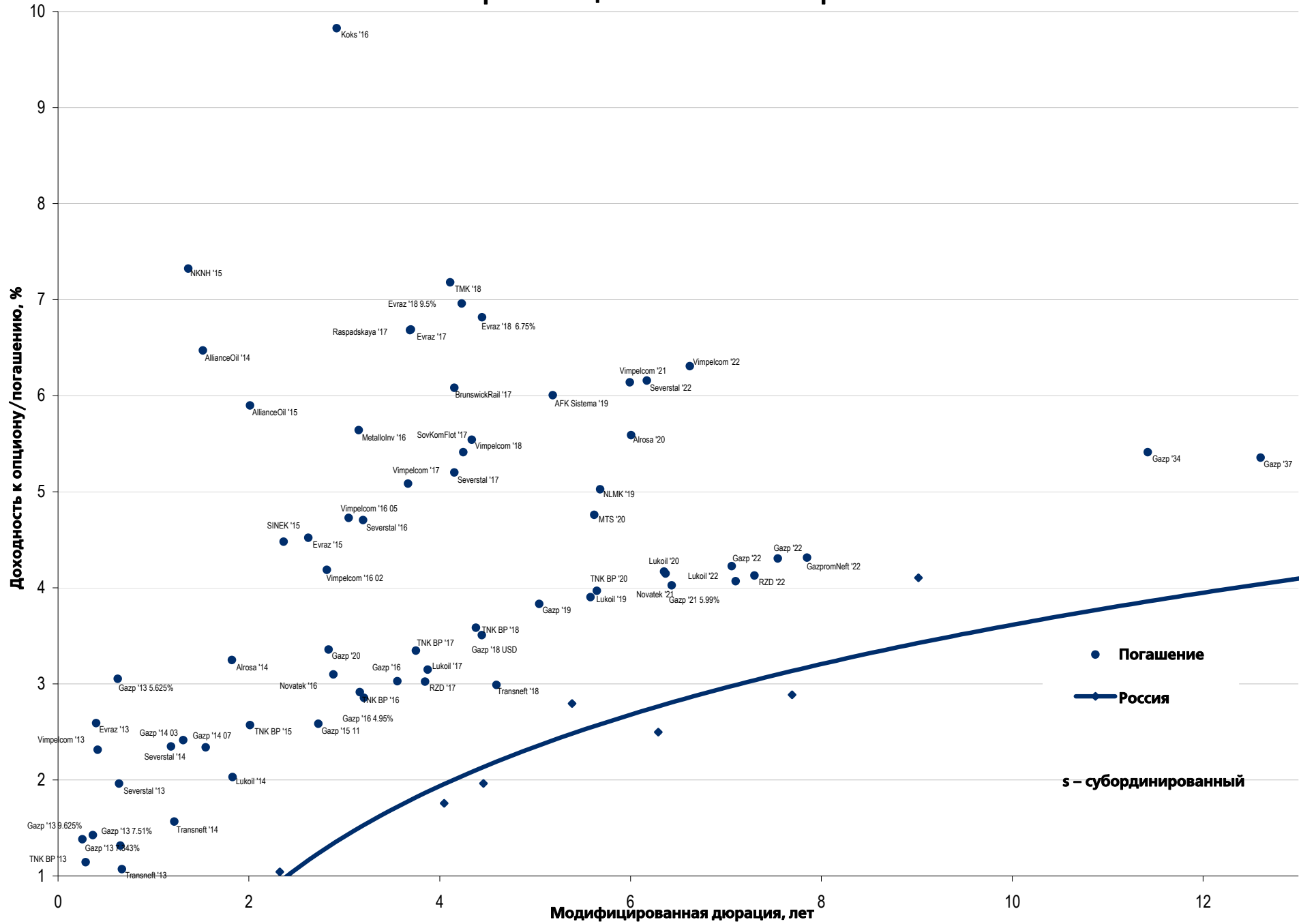
## Рынок корпоративных облигаций – Финансовый сектор



### Муниципальные облигации



### Еврооблигации – Реальный сектор





## Департамент по операциям с долговыми инструментами

### Исполнительный директор, руководитель департамента

Борис Гинзбург, ginzburgbi@uralsib.ru

### Управление продаж и торговли

#### Руководитель управления

Сергей Шемардов, she\_sa@uralsib.ru

#### Управление продаж

Анна Карпова, karpovaam@uralsib.ru

Екатерина Кочемазова, kochemazovaea@uralsib.ru

Дмитрий Попов, popovdv@uralsib.ru

Алексей Соколов, sokolovav@uralsib.ru

Яна Шнайдер, shnayderyi@uralsib.ru

### Управление по рынкам долгового капитала

#### Корпоративные выпуски

Артемий Самойлов, samojlovaa@uralsib.ru

Алексей Чекушин, chekushinay@uralsib.ru

Александр Сазонов, sazonoval@uralsib.ru

Алексей Смирнов, smirnovak@uralsib.ru

#### Региональные выпуски

Александр Маргеев, margeevas@uralsib.ru

#### Сопровождение проектов

Гюзель Тимошкина, tim\_gg@uralsib.ru

Галина Гудыма, gud\_gi@uralsib.ru

Наталья Грищенко, grischenkovan@uralsib.ru

### Аналитическое управление

#### Руководитель управления

Константин Чернышев, che\_kb@uralsib.ru

#### Дирекция анализа долговых инструментов

Руководитель Дмитрий Дудкин, dudkindi@uralsib.ru

#### Заместитель руководителя управления

Вячеслав Смольянинов, smolyaninovv@uralsib.ru

#### Долговые обязательства

Дмитрий Дудкин, dudkindi@uralsib.ru

Надежда Боженко, bozhenkonv@uralsib.ru

Ольга Стерина, sterinaoa@uralsib.ru

Антон Табах, tabakhav@uralsib.ru

Андрей Кулаков, kulakovan@uralsib.ru

Татьяна Днепровская, dneprovskata@uralsib.ru

#### Стратегия

Вячеслав Смольянинов, smolyaninovv@uralsib.ru

#### Экономика

Алексей Девятков, devyatovae@uralsib.ru

Ольга Стерина, sterinaoa@uralsib.ru

#### Банки

Наталья Березина, berezinana@uralsib.ru

#### Анализ рыночных данных

Вячеслав Смольянинов, smolyaninovv@uralsib.ru

Дмитрий Пуш, pushds@uralsib.ru

Максим Недовесов, nedovesovmv@uralsib.ru

#### Нефть и газ

Алексей Кокин, kokinav@uralsib.ru

Станислав Кондратьев, kondratievsd@uralsib.ru

#### Электроэнергетика

Матвей Тайц, tai\_ma@uralsib.ru

#### Металлургия/Горнодобывающая промышленность

Валентина Богомолова, bogomolovava@uralsib.ru

#### Телекоммуникации/Медиа/ИТ

Константин Чернышев, che\_kb@uralsib.ru

Константин Белов, belovka@uralsib.ru

#### Минеральные удобрения/

#### Машиностроение/Транспорт

Денис Ворчик, vorchikdb@uralsib.ru

Артем Егоренков, egorenkovag@uralsib.ru

#### Потребительский сектор/Недвижимость

Марат Ибрагимов, ibragimovmy@uralsib.ru

### Редакционная группа

#### Английский язык

Джон Уолш, walshj@uralsib.ru,

Тимоти Халл, hallt@uralsib.ru

Пол Де Витт, dewittpd@uralsib.ru

Хиссам Латиф, latifh@uralsib.ru

#### Дизайн

Ангелина Фриденберг, fridenbergav@uralsib.ru

#### Русский язык

Андрей Пятигорский, pya\_ae@uralsib.ru

Ольга Симкина, sim\_oa@uralsib.ru

Степан Чугров, chugrovss@uralsib.ru

Алексей Смородин, smorodinay@uralsib.ru

Настоящий бюллетень предназначен исключительно для информационных целей. Ни при каких обстоятельствах он не должен использоваться или рассматриваться как oferta или предложение делать ofertas. Несмотря на то что данный материал был подготовлен с максимальной тщательностью, УРАЛСИБ не дает никаких прямых или косвенных заверений или гарантий в отношении достоверности и полноты включенной в бюллетень информации. Ни УРАЛСИБ, ни агенты компании или аффилированные лица не несут никакой ответственности за любые прямые или косвенные убытки от использования настоящего бюллетеня или содержащейся в нем информации. Все права на бюллетень принадлежат ООО «УРАЛСИБ Кэпитал», и содержащаяся в нем информация не может воспроизводиться или распространяться без предварительного письменного разрешения. © УРАЛСИБ Кэпитал 2012