



	9 дек	8 дек	7 дек	6 дек	5 дек
USD/RUR (ЦБ)	28,9799	28,9261	28,9123	28,9978	28,9646
EUR/USD	1,1810	1,1816	1,1720	1,1785	1,1782
LIBOR 3 мес, USD, %	4,4800	4,4800	4,4600	4,4569	4,4500
URALS (\$/барр.)	54,68	53,56	52,57	53,08	53,35
Золото (\$/тр.унц.)	525,50	515,70	515,40	504,25	505,65

ВВП	5,9%	6,7%
(к тому же периоду прошлого года)	(9 мес. 05г.)	(4кв 04 г.)
Инфляция (ИПЦ)	0,7%	10,0%
	ноябрь	к дек-2004
Денежная база (млрд. руб.)	2015,9	1644,6
	(5.12.05)	(27.12.04)
ЗВР ЦБ (млрд. \$)	168,4	120,7
	(2.12.05)	(24.12.04)

Панорама

Краткий обзор валютных, денежных
и фондовых рынков за неделю
с 5 декабря по 9 декабря 2005 года
Понедельник 12 декабря 2005 года

Новости

Госдума РФ приняла во 2-ом и 3-ьем чтении поправки в закон о газоснабжении, снимающие ограничения на обращение акций ОАО Газпром. Теперь документ должен быть одобрен Советом Федерации, последнее заседание которого в этом году назначено на 27 декабря, и подписан президентом. Представитель пресс-службы Совета Федерации сказала, что, скорее всего, закон будет рассмотрен на предпоследнем заседании 14 декабря, однако пока в повестке его нет.

Сальдо торгового баланса РФ в январе-октябре 05 года, по данным таможенной статистики, сложилось положительное и составило \$117,9 млрд по сравнению с \$85,2 млрд. в январе-октябре 2004 года

Правительство РФ увеличивает уставный капитал ВТБ на 37,5 млрд руб. для выкупа росзагранбанков. Соответствующее распоряжение подписал премьер-министр РФ Михаил Фрадков. Данная сделка реализуется в рамках принятых Национальным банковским советом решений о выходе Банка России из капитала росзагранбанков.

ФАС вынесет положительное решение в отношении ходатайства о покупке ВТБ 75% акций Промстройбанка (ОАО "ПСБ", Санкт-Петербург) сообщил глава ФАС Игорь Артемьев. Однако, по его словам, скорее всего, будут выставлены поведенческие или структурные условия к сделке.

КИТ Финанс Инвестиционный банк разместит облигаций на общую сумму 2 млрд руб. Дата начала размещения ценных бумаг - 16 декабря 05г.

ООО "ЮТэйр-Финанс" завершило сделку по выкупу 139,669 тыс. собственных облигаций 1-ого выпуска. Размещение облигаций состоялось 24 ноября 04 года. Выпуск состоит из 1 млн ценных бумаг номиналом 1 тыс. руб. Срок обращения облигаций составляет 728 дней. Дата погашения бумаг - 22 ноября 06 года.

Сибкадембанк утвердил 16 декабря в качестве даты начала размещения второго выпуска облигаций на сумму 1,5 млрд. рублей. Срок обращения облигаций -3 года

IFC предоставит частичную гарантию по облигационному займу Чувашии, который запланирован на 06г с целью сокращения размера купонной ставки и удлинения срока заимствований.

Татнефть в январе-ноябре 05г. увеличило добычу нефти на 0,9% по сравнению с аналогичным показателем 2004г. - до 23,22 млн т. В ноябре 05г. "Татнефть" увеличила добычу нефти по сравнению с ноябрем 2004г. на 1,6% - до 2,037 млн т.

Morgan Stanley Securities купил 3% акций британской золотодобывающей компании Trans-Siberian Gold Plc., которая занимается разработкой месторождений в России. Американский банк приобрел 1,25 млн акций, став, таким образом, шестым по величине акционером компании. Исходя из стоимости ценных бумаг по итогам торговой сессии на Лондонской фондовой бирже сумма сделки оценивается в 1 млн фунтов стерлингов. Trans-Siberian Gold была создана в 1999г. для добычи золота, в том числе и в России. Компания владеет правами на разработку месторождений в Якутии, в Красноярском крае, на Камчатке.

Sibir Energy Plc, акции которой торгуются на Лондонской бирже, планирует привлечь \$542 млн. в результате выпуска акции, которые пойдут на погашения долгов и обязательств, связанных с финансированием работ на Салымском месторождении. Согласно сообщению, 58,8 млн. новых акций по цене 400 пенсов за штуку приобретет крупнейший акционер Sibir, компания Bannfield. Помимо этого, Sibir намерена выпустить на рынок 20 млн. новых акций, стоимость которых также составит 400 пенсов за штуку.

Число абонентов "ВымпелКома" в ноябре выросло на 3,9% против октября - до 43 млн чел. Абонентская база компании в России за отчетный период увеличилась на 9,8% по сравнению с данными за октябрь текущего года и достигла 40,99 млн человек. Число пользователей компании в Московском регионе за прошедший месяц выросло на 1,2% - до 9,039 млн человек.

Число абонентов ОАО "Мобильные ТелеСистемы" (МТС) за отчетный период выросло на 3,2% - до 56,13 млн человек, из которых 9,999 млн абонентов приходится на Московский регион и 11,901 млн - абоненты МТС на Украине.

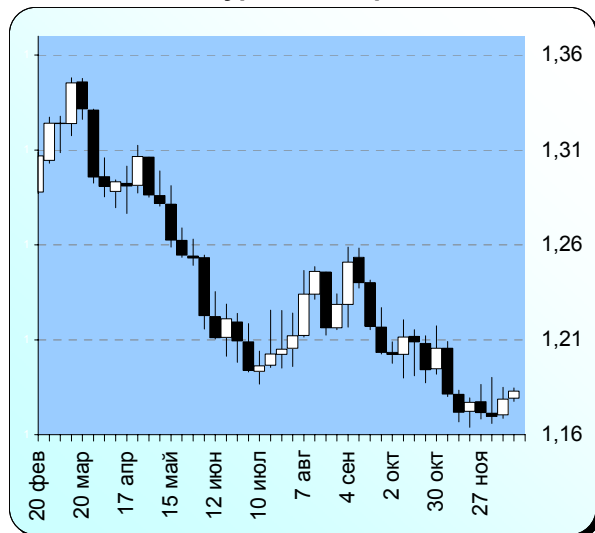
Чистая прибыль ОАО "Вимм-Билль-Данн - Продукты Питания" по US GAAP за 9 месяцев 05г. увеличилась на 15,4% до \$21,7 млн. по сравнению с аналогичным периодом 2004г. (\$18,8 млн.) Выручка компании за отчетный период выросла на 18,1% - до \$1,026 млрд.

По материалам газет «Ведомости», «Коммерсант», а также interfax.ru, prime-tass.ru, rbc.ru, akm.ru

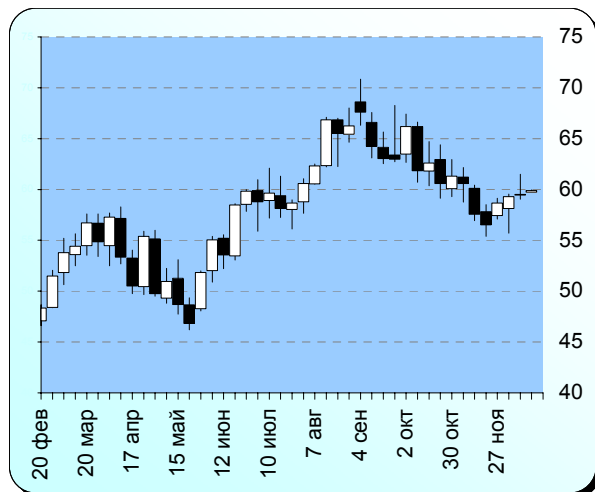
Международные рынки

		9 дек	8 дек	7 дек	6 дек	5 дек
Нефть Light Sweet	\$/барр	59,39	60,66	59,21	59,94	59,91
DJIA		10778,6	10755,1	10810,9	10856,9	10835,0
Золото	\$/тр.унц.	525,5	515,7	515,4	504,25	505,7
10-летние гособлигац.США (дох-сть по закрытию)	% год	4,537	4,466	4,520	4,496	4,569
Швейцарский франк		1,303	1,300	1,314	1,306	1,308
EUR/USD		1,181	1,182	1,172	1,179	1,178

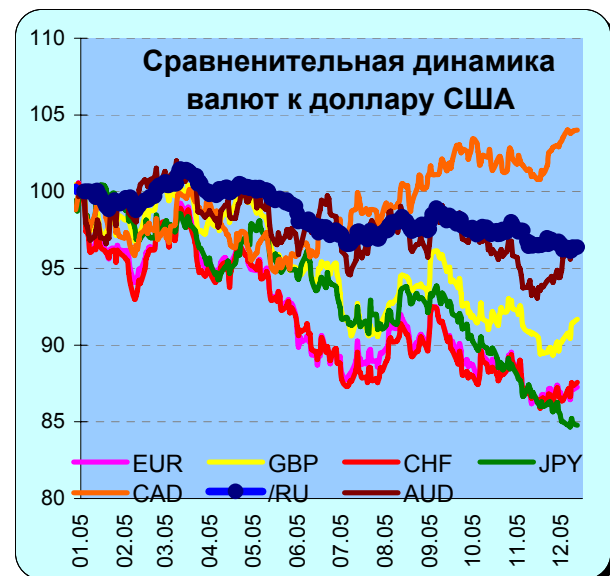
Динамика курса доллар-ЕВРО



Динамика цен на нефть (Light Sweet)



Сравнительная динамика валют к доллару США



- Информация Банка Китая о том, что процесс ревальвации юаня будет продолжаться, вызывает nervozность и оказывает негативное давление на доллар как по отношению к азиатским, так и к европейским валютам. Это было главным фактором, которое затормозило снижение йены. На прошедшей неделе японская валюта колебалась в диапазоне 120-120,97, даже несмотря на драматичные события на Токийской фондовой бирже, где из-за ошибки трейдера Nikkei рухнул в четверг почти на 2 %.

- Лучше других по отношению к доллару чувствовал себя британский фунт, который за неделю прибавил 1,45% с 1,7330 до 1,7590. Росту фунта способствовал как позитив в отношении ЕВРО, так и закрытие позиций игроками, которые ожидали снижения ставок Банком Англии, надежды на которое ослабели на фоне позитивной статистики.

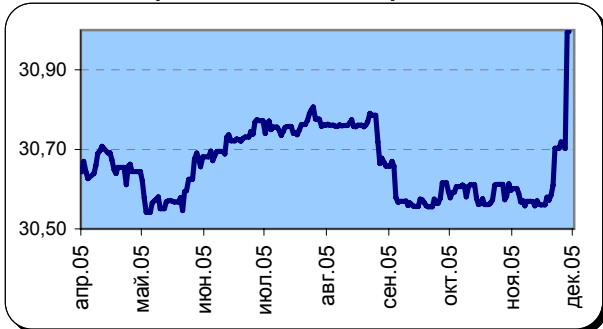
- «Сырьевые» валюты – канадский и австралийский доллары чувствовали себя хуже европейских валют, подорожав всего на 0,44% и 0,48%, несмотря на продолжающийся разогрев сырьевых рынков, особенно цветных металлов (золото подскочило за неделю до 527 на 4,7%, никель на 10,8%, медь – на 1,2%, а газ на 2,7%). Незначительный рост на канадской и австралийской валют объясняется начавшимся снижением спекулятивной активности, а также опасениями инвесторов по поводу возможного обвала на рынках цветных металлов после 21 декабря, когда будет исполняться крупный китайский медный контракт.

- Евродоллар и швейцарский франк были лидерами по внутридневной волатильности: курсовые колебания превышали достигали 1,5%. Обе валюты находятся в боковых торговых диапазонах: евродоллар в коридоре 1,1770-1,1830, фунт – 1,2960-1,3230. Главной причиной волатильности стала неопределенность, царящая в ЕЦБ, чиновники которого практически ежедневно делали противоречивые заявления относительно дальнейшей динамики ставок в Еврозоне. А поскольку в самом ЕЦБ, очевидно нет единого мнения, то и валютный рынок не знает куда идти, даже на фоне ожидаемого на текущей неделе увеличения ставки ФРС. Кроме того, именно к ЕВРО традиционно сильно падает доллар во время больших движений на сырьевых рынках. Также на евродолларе на прошедшей неделе по-прежнему чувствовалась высокая активность азиатских ЦБ, которые покупают ЕВРО, диверсифицируя свои резервы, а объемы резервов явно возрастают в связи с ухудшением торгового баланса США с азиатскими странами.

- На текущей неделе ждем также высокой волатильности, т.к. начнется процесс закрытия позиций крупнейшими игроками и их подготовка к следующему году. После 20 декабря на рынках традиционно остаются одни спекулянты, которые двигаются по техническому тренду и способны сдвинуть курсы процентов на 5. Евродоллар, скорее всего, все-таки пойдет вниз в ближайшие дни на фоне решения ФРС по ставке, которое станет известно во вторник в 22-15 МСК. Уровни сопротивления: 1,18; 1,1770; 1,1690. К концу недели доллар опять будет под давлением на фоне ожидания того, что дефицит платежного баланса в США в 3 квартале может оказаться на уровне 205-210 млрд. долл. (Данные выйдут в пятницу в 16-30 МСК)

		09 дек	08 дек	07 дек	06 дек	05 дек
Ставка рефинансир. ЦБ	% год	13	14 (с 15.01.04 по 14.06.04)			
Остатки КО в ЦБ	млрд. р.	281,4	296,5	310	304,6	304,8
Депозиты КО в ЦБ	млрд. р.	39,3	46,5	43,3	41	39,5
MIBOR 1 день	% год	4,65	5,49	5,56	4,55	5,18
ETC (today, USD)	руб.	28,893	28,967	28,9625	28,9075	28,995
ETC (today, EUR)	руб.	34,0850	34,0950	34,0299	34,0695	33,9150
Расчет. кросс-курс EUR/USD по ETC		1,180	1,177	1,175	1,179	1,170

Динамика бивалютной корзины ЦБ РФ
(курсы рубля к доллару США и ЕВРО взвешены 0,65-0,35)
с марта 2005 г. по декабрь 2005 г.



- На прошедшей неделе подводились первые итоги изменения соотношения доллара и ЕВРО в бивалютной корзине. Можно сказать, что это однозначно способствовало реализации поставленной задачи приближения регулятивной корзины к корзине, по которой рассчитывается изменение реального эффективного курса рубля, и соответственно более четкому прогнозированию игроками политики ЦБ на валютном рынке.

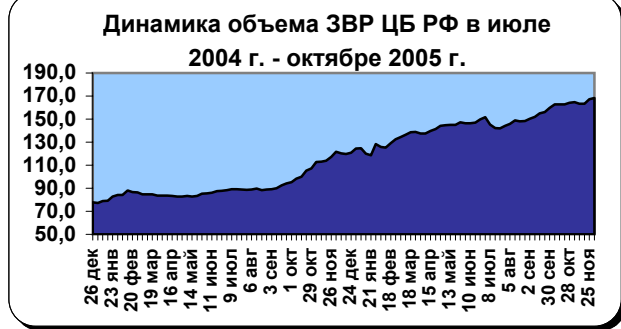
- Поскольку в настоящий момент политика направлена на замедления темпов укрепления реального курса рубля с одной стороны, и на снижение участия ЦБ на валютном рынке, то мы видим снижение курса корзины и снижение объемов интервенций ЦБ через канал валютного рынка.

- Следствием этого стало сохраняющееся небольшое напряжение на межбанковском рынке, где ставки колебались в среднем на уровне 3-4%, периодически доходя до 5-6%. ЦБ поддерживал ликвидность банковской системы в основном через операции РЕПО, объем который колебался на уровне 10-15 млрд.руб. в день, а ставка по операциям находилась на уровне 6-6,5%. Важность операция РЕПО в последние 3 недели настолько возросла, что игроки уже считают ставку по операциям РЕПО слабым аналогом ставки ФРС, и фактически реальной ставкой рефинансирования. Есть даже предположения, что в начале следующего года ЦБ РФ начнет постепенное снижение ставки рефинансирования с 13%, доводя ее до уровня фактически сложившейся ставки.

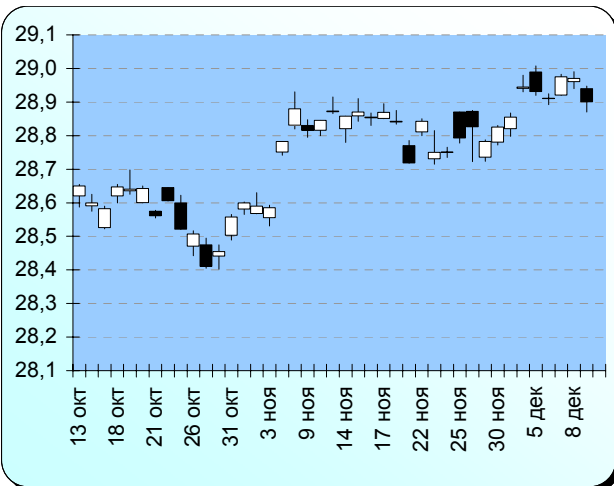
- В условиях отсутствия лишних рублей, на фоне бокового тренда на евродолларе, а также в связи с потребностью снижения темпов укрепления реального курса рубля, на валютном рынке мы увидели укрепление доллара к рублю и снижение к европейской валюте. По итогам недели рубль укрепился к доллару с 28,9950 до 28,90, т.е. почти на 10 коп., что в процентном соотношении соответствует 0,33%. К евро рубль снизился с 33,92 до 34,14, т.е. более чем на 20 коп., или на 0,64%. Именно благодаря сильному снижению рубля к ЕВРО ЦБ удалось понизить рубль по отношению к корзине валют. Курс корзины снизился с 30,61 – ноябрьского уровня до 30,99.

- Мы ожидаем, что до конца года курс рубля к доллару будет колебаться на уровне 28,8-29,2 в зависимости от динамики евродоллара, а к ЕВРО будет в диапазоне 33,8-34,20.

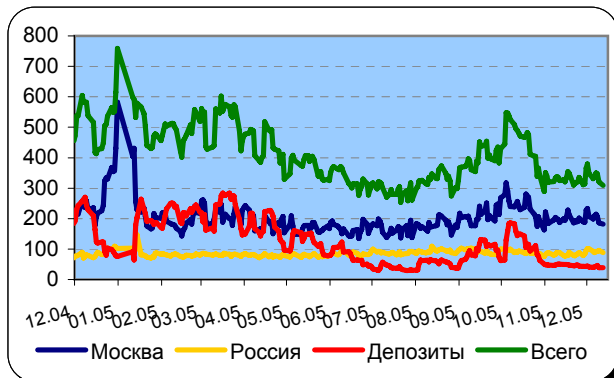
- Гораздо сложнее прогнозировать ситуацию на денежном рынке. Однозначно притока рублей через валютный рынок ждать не стоит, т.к. внутренние игроки продолжают увеличивать свои валютные активы, притока средств нерезидентов ожидать не стоит, особенно на фоне разговором о том, что ЕЦБ может продолжить политику повышения ставок (на этом фоне усиливается вероятность даже оттока капитала с emerging markets, а значит и из РФ). С другой стороны, значительное количество бюджетных средств должно быть вброшено в систему до конца года. мы ожидали, что приток пойдет уже после 5 декабря, однако денег нет, и когда они придут неизвестно. Соответственно, при наилучшем сценарии, если бюджет начнет платить после 15 декабря, то ситуация с рублями значительно улучшится и ставки по МБК в 20-х числах, когда пойдут последние в этом году налоговые выплаты, не поднимутся выше 8-10%. Если же нас ждет сюрприз и перечисления из бюджета пойдут 30-31 декабря, то период декабрьских налоговых выплат может ознаменоваться ростом ставок до 15-20%, даже с учетом больших объемов рефинансирования стороны ЦБ через операции РЕПО.



Динамика курса рубль-доллар на ММВБ



Динамика остатков и депозитов КО в ЦБ



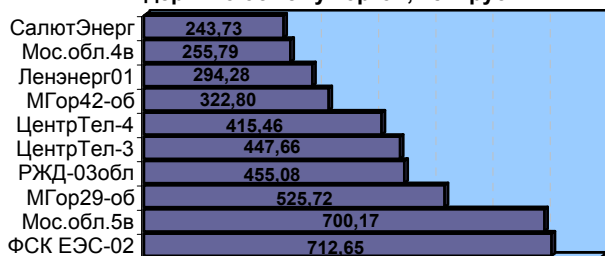
Внутренний рынок облигаций

		09 дек	08 дек	07 дек	06 дек	05 дек
10-летние гособлигации США (дох-сть закрытия)	% год	4,50	4,50	4,50	4,49	4,57
Доходность Россия-30	% год	5,59	5,59	5,59	5,62	5,67
Объем рынка ОФЗ по номиналу	млрд. руб.	700,94	700,94	700,94	700,94	700,94
Капитализация рынка ОФЗ	млрд. руб.	700,99	700,79	700,73	702,02	701,65
Торги в секции госбумаг на ММВБ	млн. руб.	566,45	301,15	4817,42	941,07	469,36
Первичные размещения негос. сектора облигаций	млрд. руб.	0,00	0,90	3,00	12,35	1,00
Вторичные торги негос. сектора облигаций	млрд. руб.	4,51	3,22	3,67	3,70	5,19
Индекс корп. обл ММВБ		101,75	101,75	101,75	101,77	101,86

Доходность облигаций первого эшелона

Эмитент	RUR		USD	
	Дата погаш.	YTM (%)	Дата погаш.	YTM (%)
Газпром	18.01.07	6,41	25.04.07	5,77
АЛРОСА	23.10.05	3,24	06.05.08	5,86
ТНК	28.11.06	5,47	06.11.07	5,92
ВТБ	19.03.09	6,73	11.12.08	5,67

Лидеры по объему торгов, млн.руб.



Лидеры и аутсайдеры рынка



Рынок ОФЗ-ОБР Ни проведенный на прошедшей неделе ЦБ первичный аукцион выпуска ОФЗ 48001, ни укрепление рубля к доллару не прибавили торговой активности на рынке гос. долга. В минувшую среду прошел аукцион по выпуску 48001, торговая активность в котором до момента объявления Минфином о доразмещении была достаточно невысокой, прошел также без особого ажиотажа. Размер премии к вторичному рынку, предложенной инвесторам в гос. облигации – порядка 15 б.п., показался последним недостаточным. Как результат, RUR1,25 млрд. из RUR3 млрд. выставленных на торги обрело своих покупателей с доходностью 7,39% годовых.

Торги на вторичном рынке проходили достаточно вяло, общая динамика цен на гос. облигации по итогам недели – слабопозитивная, при этом за счет сравнительно более быстрого падения доходностей в среднесрочных бумагах наклон кривой гос. долга стал более крутым.

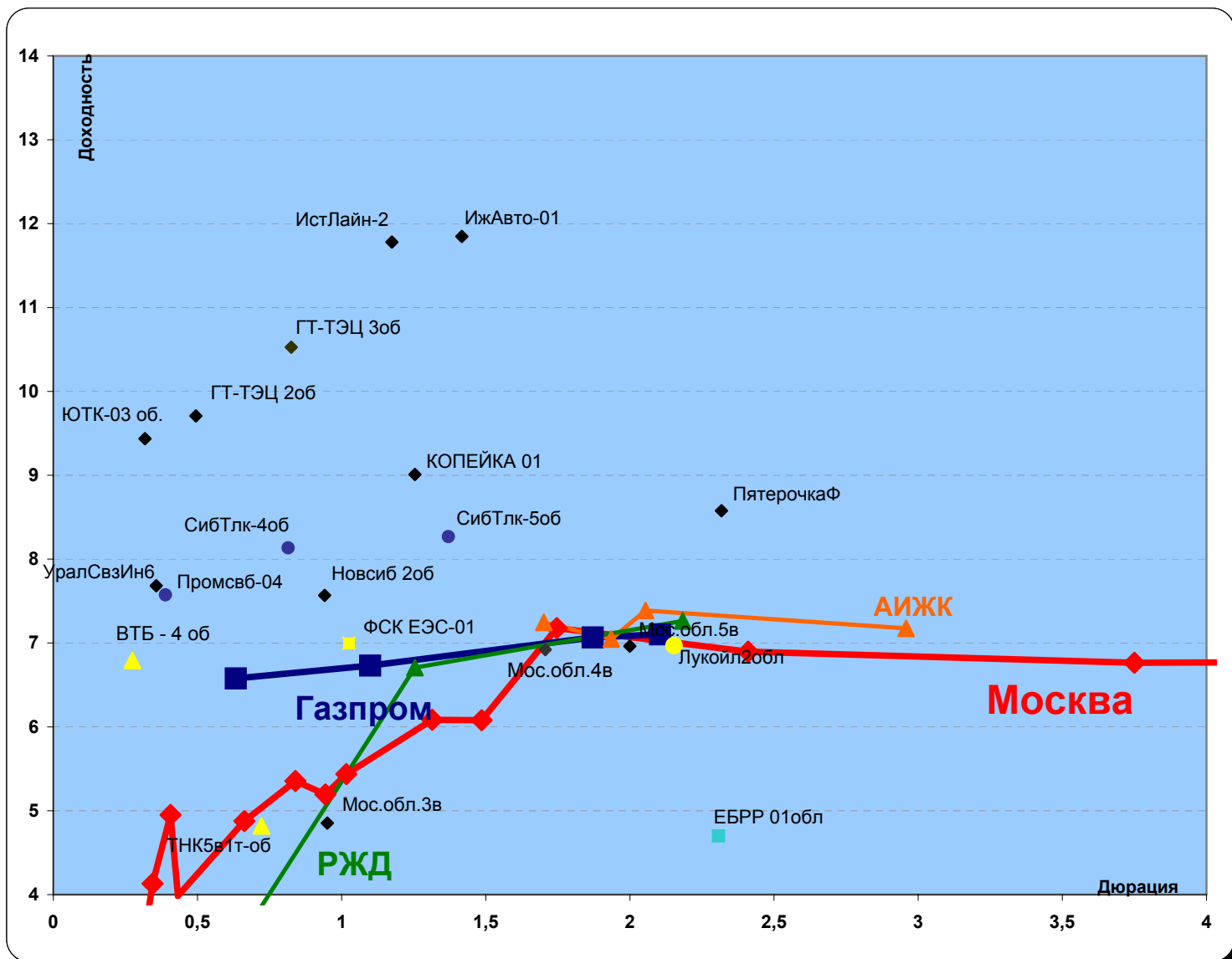
На этой неделе рынок гос. долга будет оставаться достаточно вялым, и даже традиционное средство «для поднятия духа» рынка – размещение на 8 млрд. руб. бумага выпуска длинного ОФЗ-46018 14 декабря вряд ли поможет оживить ситуацию, скорее сам аукцион не будет обласкан излишним вниманием инвесторов. **Доходности к погашению:** в 2005-2006-2,08-5,91%, в 2007-2010-5,2-6,6%, 2012-2021–6,84-7,39%.

Рынок негосударственного долга продолжал консолидироваться на невысоких торговых оборотах в ходе прошедшей недели. Обороты лидеров рынка на этом фоне также были достаточно невысоки, наиболее активно торговались бумаги ФСК ЕЭС второй серии, Мос. область-5, Москва-29, долговые бумаги Центрателекома. Бумаги столицы продолжали ценовое снижение более быстрыми темпами, чем рынок в целом, хотя обороты в столичном долге далеки от летних величин. Цены в корпоративном долге падали достаточно равномерно, снизившись по эшелонам на 4-5 б.п.

Внутренние факторы останутся в центре внимания инвесторов в рублевый долг на этой неделе. Сделки ЦБ по операциям РЕПО все еще носят достаточно обширный характер, чтобы можно было надеяться на достижение остатков средств на корп. счетах банков психологической отметки в RUR300 млрд. (ожидаемые бюджетные средства пока не доходят до рынка), первичный рынок по сравнению с прошлой неделей еще более нарастит свои обороты – инвесторам предложат бумаги в объеме порядка RUR25 млрд. Размещения на первичном рынке в массе своей, на наш взгляд, предоставляют неплохой шанс инвесторам со свободными денежными средствами заработать на слабости рынка и желании эмитентов разместиться в завершающемся году. Опираясь на ориентиры доходностей, выданные организаторами грядущих займов, мы можем выделить в качестве привлекательных альтернатив выпуск ЮТК-4 в объеме RUR5 млрд. (ожидаемая доходность – 9-9,5% годовых), и выпуск Русснефти (RUR7 млрд, верхняя граница доходности – 9,5% годовых).

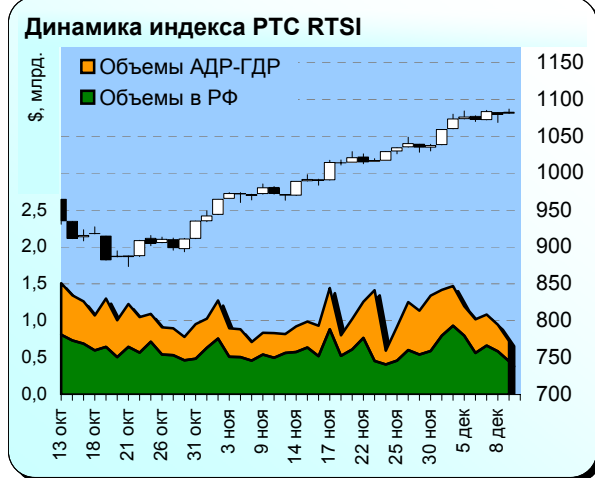
Изменения цен, объемы торгов и текущая доходность негосударственных облигаций

	Доходность к погашению (оферте)	Изм. цены за неделю	Кол-во сделок за неделю	Объем торгов на ММВБ за неделю	Среднедневной объем торгов за неделю	Объем рынка по номиналу (на конец недели)	Объем рынка по текущим ценам (на конец недели)	Кол-во выпусков в обращении
	%							
Всего		-0,10	4025	20 298	4 060	524 342	534 181	333
Москва	5,62	-0,48	215	2 843	569	62 619	67 350	14
Прочие РМОВ	7,60	-0,04	801	2 994	599	83 648	89 617	70
Корпоративные	9,00	-0,04	3009	14 460	2 892	378 076	377 214	249
<i>В т.ч. по эшелонам</i>								
1 эшелон	6,66	-0,04	243	4 448	890	70 000	71 509	14
2 эшелон	8,45	-0,05	950	6 331	1 266	162 203	163 457	75
3 эшелон	10,89	-0,03	1816	3 681	736	145 873	142 247	160
<i>В т.ч. по отраслям</i>								
Банки	8,34	0,02	192	1 951	390	57 264	54 599	38
Телеком	8,22	-0,06	392	2 456	491	50 553	52 582	27
Машиностроение	10,74	-0,03	448	1 381	276	37 500	38 132	27
Металлургия	8,93	-0,04	209	543	109	38 130	38 542	20
ТЭК	7,70	-0,01	360	3 968	794	76 400	78 331	21
Химия и нефтехимия	8,50	-0,11	127	181	36	11 368	11 646	11
Лесная и целл.-бум.	12,25	-0,75	36	66	13	2 531	2 560	6
Потребительский рынок	10,67	0,01	681	1 734	347	40 934	41 534	47
Ипотека и строительство	10,67	-0,17	229	511	102	21 794	17 614	18



Рынок акций

	09 дек	08 дек	07 дек	06 дек	05 дек
Индекс РТС	1082,40	1079,48	1083,18	1072,34	1076,02
Объем торгов на ММВБ (млрд. руб.)	13,93	17,99	20,80	17,34	24,55
DJIA	10778,58	10755,12	10810,91	10856,86	10835,01
NASDAQ 100	1692,62	1685,59	1697,04	1701,35	1694,77
Nikkei	15404,05	15183,36	15484,66	15423,38	15551,31



• Прошедшую неделю индекс РТС RTSI продолжил повышательную тенденцию, но более скромными темпами, и завершил неделю ростом в 0,86% на фоне снизившихся более чем 10% оборотов торгов. Индекс РТС RTSI с начала 2005 г., по-прежнему, остается лидером роста в сравнении с другими индексами рынков акций развивающихся стран. Основной вклад в рост индекса РТС на прошедшей неделе осуществили акции Сбербанка, Сургутнефтегаза, и Лукойла.

• Рост нефтяных котировок, проходивший из-за похолодания в США, стимулировал спрос на акции «нефтяных» фишек, среди которых лидерами повышения стали акции Лукойла и Сургутнефтегаза, приблизившиеся к своим историческим максимумам. Вместе с тем, в пятницу котировки на нефть значительно снизились практически отыграв назад все недельное повышение, в преддверии сегодняшнего заседания ОПЕК в Кувейте, где, как ожидается, ОПЕК примет решение продолжить поставки нефти на рынок без каких-либо ограничений.

• В металлургическом секторе котировки акций ведущих российских компаний совершали разнонаправленные движения. Ростом выделились котировки Северстали, которая после опубликования хороших финансовых результатов за девять месяцев 05 г., объявила о выходе компании на новый сегмент рынка, что вызвало повышенный спрос со стороны инвесторов на акции этой динамично развивающейся компании. Реализация инвестпроекта стоимостью свыше \$100 млн. позволила Северстали ввести в действие мощности по выпуску горячеоцинкованного металла с полимерным покрытием. Теперь Северсталь планирует начать поставки этого металла, как на отечественные, так и на зарубежные рынки. Это приведет росту выручки и чистой прибыли Северстали, а также увеличит фундаментальные оценки стоимости компании.

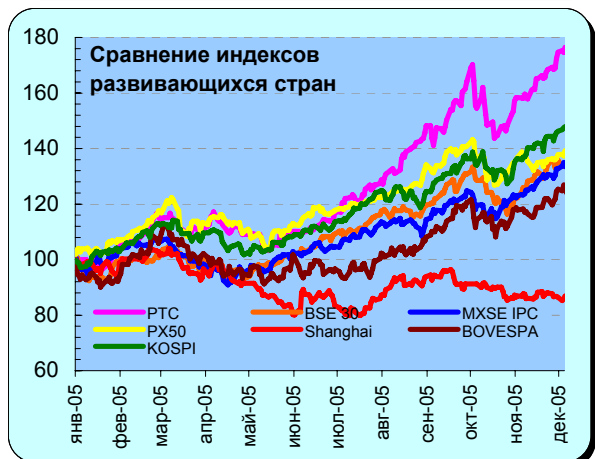
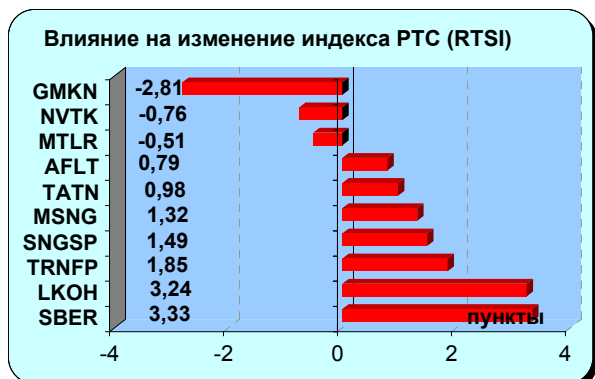
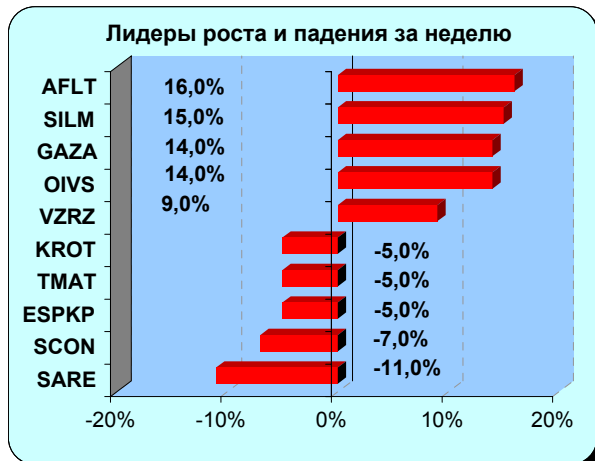
• Размещение Новолипецким меткомбинатом в Лондоне 420 млн. акций, составляющих 7% уставного капитала, по \$1,45 за штуку оказалось хуже рыночных ожиданий концентрировавшихся в районе \$1,5-1,6 и стало даже ниже цен спроса в РТС стоявших на уровне \$1,47-\$1,49. Котировки акций НЛМК в РТС пошли на снижение, что оказало негативное влияние на динамику индекса РТС RTSI.

• На прошедшей неделе цены на акции НорНикеля снижались на волне фиксации прибыли от своих исторических максимумов. Вместе с тем, в конце прошедшей недели наблюдался рост на медь, никель и золото, и мы думаем, что акции НорНикеля отреагируют в начале недели ростом цен на позитивное изменение для НорНикеля рыночной конъюнктуры.

• После снижения в пятницу Пятерочкой прогноза продаж на 2005 год до \$1,3-1,35 млрд. вместо ранее ожидаемых \$1,595 млрд., акции крупнейшей российской сети магазинов-дискаунтеров рухнули в Лондоне почти на 35%. Это подпортило настроение российскому рынку, собравшемуся было в конце недели приблизиться к 1100 пунктам по индексу RTSI.

• В электроэнергетике ростом выделились акции Мосэнерго, котировки которых резко выросли, а торги по этим акциям были приостановлены. По-видимому, по результатам проходившего заседания правительства по энергетике, один из стратегических инвесторов Мосэнерго решил нарастить свой пакет акций, купив значительный объем акций на открытом рынке.

• После роста последних недель рынок, по нашему мнению, выглядит относительно перекупленным, и мы на предстоящей неделе ожидаем колебания индекса РТС RTSI на достигнутых уровнях на фоне ряда важных макроэкономических событий, которые произойдут на предстоящей неделе.



12/12/2005 Понедельник

- 02:50 Япония: Индекс доверия потребителей за ноябрь
- 02:50 Япония: Сальдо торгового баланса за октябрь
- 02:50 Япония: Сальдо платежного баланса за октябрь
- 02:50 Япония: Индекс цен на корпоративные товары за ноябрь Прогноз - 0.0% м/м, +1.8% г/г
- 03:01 Великобритания: Цены на жилье за декабрь
- 12:30 Великобритания: Цены на жилье за октябрь
- 12:30 Великобритания: Стержневой индекс производственных цен за ноябрь
- 12:30 Великобритания: Индекс производственных цен на выходе за ноябрь
- 12:30 Великобритания: Индекс производственных цен на входе за ноябрь
- 13:00 Еврозона: Сальдо платежного баланса за 3 квартал
- 14:00 Великобритания: Отчет Конфедерации Британских Промышленников за декабрь
- 22:00 США: Федеральный бюджет за ноябрь Прогноз - \$-82.0 млрд.
- Исполнение фьючерсных контрактов на газовый конденсат на IPE.
- Объявление об аукционе Минфина США 4-Week Bill
- Аукционы Минфина США 3-Month Bill и 6-Month Bill
- Арбитраж Москвы рассмотрит заявление о недействительности решений собрания кредиторов Сodbизнесбанка.
- Совет директоров МРСК Северо-Запада рассмотрит стандарты управления дочерними обществами.
- Внеочередное собрание акционеров ОАО "Московский подшипник"
- Внеочередное собрание акционеров ОАО "СИТИ"
- Выплата купона Банк Зенит, 2006 [Еврооблигации] Ставка купона - 9.25 %
Размер купона (USD) – 46250 Объем - 125 000 000 / USD

13/12/2005 Вторник

- 07:30 Япония: Использование производственных мощностей за октябрь
- 07:30 Япония: Промышленное производство за октябрь
- 12:30 Великобритания: Индекс потребительских цен за ноябрь
- 12:30 Великобритания: Индекс розничных цен за ноябрь
- 12:30 Великобритания: Индекс розничных цен за исключением выплат по ипотечным закладным за ноябрь
- 13:00 Еврозона: Индекс текущих экономических условий ZEW за декабрь
- 13:00 Еврозона: Индекс экономических ожиданий ZEW за декабрь
- 13:00 Германия: Индекс текущих экономических условий ZEW за декабрь
- 13:00 Германия: Индекс экономических ожиданий ZEW за декабрь
- 16:30 США: Розничные продажи и продажи продуктов питания за исключением продаж автомобилей за ноябрь Прогноз - +0.9%
- 16:30 США: Розничные продажи и продажи продуктов питания за ноябрь Прогноз - -0.1%
- 16:30 Канада: Продажи новых автомобилей за октябрь
- 16:30 Канада: Индекс опережающих индикаторов за ноябрь
- 18:00 США: Деловые запасы за октябрь
- **22:15 США: Решение ФРС США по процентной ставке**
- Президент России В.Путин прибудет с визитом в Малайзию.
- Акционеры ИФК примут решение о продаже акций допэмиссии акционерам.
- Аукцион Минфина США 4-Week Bill
- Президент России В.Путин прибудет с визитом в Малайзию.
- Акционеры ИФК примут решение о продаже акций допэмиссии акционерам.
- Внеочередное собрание акционеров ОАО ОАО "Шинный комплекс "Амтел-Поволжье"
- Внеочередное заочное собрание акционеров Донхлеббанка.
- Внеочередное собрание акционеров лизинговой компании "Ильюшин Финанс".
- Выплата купона Костромская область, 31004 [Облигации] Ставка купона - 13 %
Размер купона (RUR) - 32.41 Объем - 800 000 000 / RUR Номинал - 1000
Оценочная сумма выплаты - 25 928 000
- Выплата купона Нутринвестхолдинг, 01 [Облигации] Ставка купона - 12 %
Размер купона (RUR) - 29.92 Объем - 1 200 000 000 / RUR Номинал - 1000
Оценочная сумма выплаты - 35 904 000

14/12/2005 Среда

- 02:50 Япония: Отчет Танкан Банка Японии за 3 квартал
- 10:00 Германия: Гармонизированный индекс потребительских цен за ноябрь Прогноз - 2.4%

- 10:00 Германия: Индекс потребительских цен за ноябрь Прогноз - -0.5% м/м, +2.3% г/г
- 12:30 Великобритания: Средняя заработная плата включая премии за октябрь
- 12:30 Великобритания: Средняя заработная плата за исключением премий за октябрь
- 12:30 Великобритания: Количество безработных за ноябрь
- 12:30 Великобритания: Уровень безработицы за ноябрь
- 15:00 США: Индекс количества заявок на ипотечный кредит за неделю до 11 декабря
- 16:30 Канада: Отчет по обрабатывающему сектору промышленности за октябрь
- 16:30 Канада: Сальдо торгового баланса за октябрь
- 16:30 США: Сальдо торгового баланса за октябрь
- 16:30 США: Индекс цен на экспорт за ноябрь
- 16:30 США: Индекс цен на импорт за ноябрь
- 18:30 США: Запасы нефти и нефтепродуктов за неделю до 11 декабря
- 18:30 Великобритания: Индекс опережающих индикаторов за октябрь
- Исполнение фьючерсных контрактов на валюту на РТС.
- Исполнение фьючерсных контрактов на валюту на ММВБ.
- Исполнение фьючерсных контрактов на фондовые индексы на РТС.
- Апелляционный суд проведет рассмотрение жалобы АФК "Система" по делу о перерегистрации ТОО "ВАСТ".
- Арбитраж Москвы продолжит рассмотрение иска АСВТ о признании прав единственного участника ВАСТ.
- Внеочередное собрание акционеров ОАО "Научно-Производственное Предприятие Звезда"
- Внеочередное собрание акционеров ОАО "НОВАТЭК"
- Внеочередное собрание акционеров ОАО "Разрез Назаровский"
- Выплата купона Россия, 27026 [Облигации] Ставка купона - 8 % Размер купона (RUR) - 19.95
Объем - 10 000 000 000 / RUR Номинал - 1000 Оценочная сумма выплаты - 199 500 000
- Выплата купона Пермь, 31001 [Облигации] Ставка купона - 12 % Размер купона (RUR) - 29.92
Объем - 200 000 000 / RUR Номинал - 1000 Оценочная сумма выплаты - 5 984 000
- Выплата купона Воронежская область, 31001 [Облигации] Ставка купона - 13 %
Размер купона (RUR) - 32.41 Объем - 600 000 000 / RUR Номинал - 1000
Оценочная сумма выплаты - 19 446 000
- Выплата купона Россия, 46018 [Облигации] Ставка купона - 9.5 % Размер купона (RUR) - 23.68
Объем - 10 000 000 000 / RUR Номинал - 1000 Оценочная сумма выплаты - 236 800 000
- Выплата купона Дорогобуж (АКРОН), 1 [Облигации] Ставка купона - 9.9 %
Размер купона (RUR) - 49.36 Объем - 900 000 000 / RUR Номинал - 1000
Оценочная сумма выплаты - 44 424 000
- Выплата купона Санкт-Петербург, 25033 [Облигации] Ставка купона - 11.99 %
Размер купона (RUR) - 5.98 Объем - 350 000 000 / RUR Номинал - 100
Оценочная сумма выплаты - 20 930 000
- Выплата купона Россия, 46001 [Облигации] Ставка купона - 10 % Размер купона (RUR) - 24.93
Объем - 60 000 000 000 / RUR Номинал - 1000 Оценочная сумма выплаты - 1 495 800 000
- Выплата купона Парнас-М, 1 [Облигации] Ставка купона - 12.75 %
Размер купона (RUR) - 31.79 Объем - 500 000 000 / RUR Номинал - 1000
Оценочная сумма выплаты - 15 895 000
- Выплата купона Банк Русский стандарт, 2 [Облигации] Ставка купона - 14 %
Размер купона (RUR) - 70 Объем - 1 000 000 000 / RUR Номинал - 1000
Оценочная сумма выплаты - 70 000 000
- Выплата купона Россия, 27025 [Облигации] Ставка купона - 7.5 %
Размер купона (RUR) - 18.7 Объем - 30 000 000 000 / RUR Номинал - 1000
Оценочная сумма выплаты - 561 000 000
- Выплата купона Ленинградская область, 26001 [Облигации] Ставка купона - 14.01 %
Размер купона (RUR) - 69.86 Объем - 800 000 000 / RUR Номинал - 1000
Оценочная сумма выплаты - 55 888 000
- Оферта МиГ-Финанс, 01 [Облигации] Цена оферты - 100
Объем - 1 000 000 000 / RUR Номинал - 1000
- Размещение Севкабель-Финанс, 2 [Облигации] Объем - 1 000 000 000 / RUR Номинал - 1000
- Размещение Матрица Финанс, 1 [Облигации] Объем - 1 200 000 000 / RUR Номинал - 1000
- Размещение ЮТК, 4 [Облигации] Объем - 5 000 000 000 / RUR Номинал - 1000

15/12/2005 Четверг

- 08:00 Япония: Индекс совпадающих индикаторов за октябрь Прогноз - 88.9
- 08:00 Япония: Индекс опережающих индикаторов за октябрь Прогноз - 80.0
- 11:00 Еврозона: Решение по процентной ставке Национального Банка Швейцарии
- 12:30 Великобритания: Розничные продажи за ноябрь

- 13:00 Еврозона: Затраты на рабочую силу за 3 квартал
- 16:30 США: Индекс потребительских цен за исключением цен на продукты питания и энергию за ноябрь Прогноз - +0.2%
- 16:30 США: Индекс потребительских цен за ноябрь Прогноз - +0.2%
- 16:30 США: Индекс деловой активности за декабрь Прогноз - 18.5
- 16:30 США: Количество заявок на пособие по безработице за неделю до 10 декабря Прогноз - 325 тыс.
- 17:00 США: Притоки капитала по данным Казначейства США за
- 17:15 США: Использование производственных мощностей за ноябрь Прогноз - 79.5%
- 17:15 США: Промышленное производство за ноябрь Прогноз - +0.9%
- 18:30 США: Запасы природного газа за неделю до 9 декабря
- 20:00 США: Индекс постепенного разгона инфляции за декабрь
- 20:00 США: Индекс деловой активности по данным Федерального Резервного Банка Филадельфии за декабрь Прогноз - 14.0
- Золотовалютные резервы за 5 — 11 декабря.
- Исполнение фьючерсных контрактов на нефть на IPE.
- Исполнение фьючерсных контрактов на российский рубль на CME.
- Исполнение фьючерсных контрактов на фондовые индексы на CME.
- Объявление об аукционах Минфина США 3-Month Bill и 6-Month Bill
- Арбитраж возобновит слушания по иску "Евроцемента" о незаконности предписания ФАС РФ.
- На ММВБ состоится аукцион по продаже ОБР в объеме 130,5 млрд руб.
- Арбитраж Москвы продолжит рассмотрение иска о незаконности аукциона по продаже дачи "Сосновка-3".
- Акционеры ОАО "Энергосбыт Ростовэнерго" переизберут совет директоров компании.
- Внеочередное заочное собрание акционеров ОАО "Отель Санкт-Петербург".
- Внеочередное собрание акционеров ОАО многопрофильная компания "Аганнефтегазгеология"
- Внеочередное собрание акционеров ОАО "АЛЬФА ЦЕМЕНТ"
- Внеочередное собрание акционеров ЗАО "Новокубанское"
- Внеочередное собрание акционеров ОАО "Оленегорский горно-обогатительный комбинат"
- Внеочередное собрание акционеров ОАО "Самарский подшипниковый завод"
- Внеочередное собрание акционеров ОАО "ТрансКредитБанк"
- Внеочередное собрание акционеров ОАО "Тюменнефтегазсвязь"
- Внеочередное собрание акционеров ОАО "Энергосбыт Ростовэнерго"
- Выплата купона Волгоградская область, 26001 [Облигации] Ставка купона - 13 %
Размер купона (RUR) - 64.8 Объем - 600 000 000 / RUR Номинал - 1000
Оценочная сумма выплаты - 38 880 000
- Выплата купона ПАВА, 1 [Облигации] Ставка купона - 12.9 % Размер купона (RUR) - 32.16
Объем - 350 000 000 / RUR Номинал - 1000 Оценочная сумма выплаты - 11 256 000
- Выплата купона Барнаул, 31001 [Облигации] Ставка купона - 14 %
Размер купона (RUR) - 34.9 Объем - 200 000 000 / RUR Номинал - 1000
Оценочная сумма выплаты - 6 980 000
- Выплата купона ХК Сибирский цемент, 1 [Облигации] Ставка купона - 12.5 %
Размер купона (RUR) - 62.33 Объем - 800 000 000 / RUR Номинал - 1000
Оценочная сумма выплаты - 49 864 000
- Выплата купона Воронежская область, 31002 [Облигации] Ставка купона - 13 %
Размер купона (RUR) - 65.18 Объем - 500 000 000 / RUR Номинал - 1000
Оценочная сумма выплаты - 32 590 000
- Выплата купона Карелия, 34008 [Облигации] Ставка купона - 10.5 %
Размер купона (RUR) - 52.36 Объем - 350 000 000 / RUR Номинал - 1000
Оценочная сумма выплаты - 18 326 000
- Выплата купона Самарская область, 25002 [Облигации] Ставка купона - 6.82 %
Размер купона (RUR) - 17 Объем - 2 000 000 000 / RUR Номинал - 1000
Оценочная сумма выплаты - 34 000 000
- Выплата купона Куйбышевазот-инвест, 1 [Облигации] Ставка купона - 9 %
Размер купона (RUR) - 22.44 Объем - 600 000 000 / RUR Номинал - 1000
Оценочная сумма выплаты - 13 464 000
- Выплата купона НИКОСХИМ-ИНВЕСТ, 1 [Облигации] Ставка купона - 15 %
Размер купона (RUR) - 74.79 Объем - 750 000 000 / RUR Номинал - 1000
Оценочная сумма выплаты - 56 092 500
- Выплата купона Роспечать, 1 [Облигации] Ставка купона - 14 %
Размер купона (RUR) - 69.81 Объем - 450 000 000 / RUR Номинал - 1000
Оценочная сумма выплаты - 31 414 500

- Выплата купона Якутия (Саха), 25004 [Облигации] Ставка купона - 14 %
Размер купона (RUR) - 34.9 Объем - 1 000 000 000 / RUR Номинал - 1000
Оценочная сумма выплаты - 34 900 000
- Оферта Банк России, 3 [Облигации] Цена оферты – 100
Объем - 100 000 000 000 / RUR Номинал - 1000
- Оферта Банк России, 3D [Облигации] Цена оферты – 100
Объем - 100 000 000 000 / RUR Номинал - 1000
- Оферта Куйбышевгаз-инвест, 1 [Облигации] Цена оферты – 100
Объем - 600 000 000 / RUR Номинал - 1000
- Погашение Банк России, 1 [Облигации] Объем - 34 513 422 000 / RUR Номинал - 1000
- Размещение РЖД, 4 [Облигации] Объем - 10 000 000 000 / RUR Номинал - 1000

16/12/2005 Пятница

- 09:00 Япония: Ежемесячный экономический отчет Банка Японии за декабрь
- 12:00 Германия: Индекс оценки текущих экономических условий IFO за декабрь
- 12:00 Германия: Индекс деловых ожиданий IFO за декабрь
- 12:00 Германия: Индекс настроения в деловых кругах IFO за декабрь
- 13:00 Еврозона: Окончательный гармонизированный индекс потребительских цен за ноябрь
- 16:30 США: Сальдо платежного баланса за 3 квартал Прогноз - -\$204.0 млрд.
- **Япония: Решение по процентной ставке Банка Японии**
- Акционеры Восточно-Сибирской газовой компании переизберут совет директоров.
- Состоятся аукционы по нефтегазовым участкам недр и газовому месторождению в Иркутской обл.
- Акционеры "Сахалинэнерго" планируют переизбрать совет директоров.
- Внеочередное заочное собрание акционеров корпорации "Трансстрой".
- Внеочередное собрание акционеров ОАО "Акрон"
- Внеочередное собрание акционеров ОАО "Управляющая Компания "Арсатера"
- Внеочередное собрание акционеров ОАО "ММК-МЕТИЗ"
- Внеочередное собрание акционеров ОАО "МОРИОН"
- Внеочередное собрание акционеров ОАО "Нижнетагильский металлургический комбинат"
- Внеочередное собрание акционеров ОАО "Оренбургнефтепродукт"
- Внеочередное собрание акционеров ОАО "Орскнефтеоргсинтез"
- Внеочередное собрание акционеров ОАО "Пирометр"
- Внеочередное собрание акционеров ОАО "Разрез Бородинский"
- Внеочередное собрание акционеров ОАО "Саратовнефтегаз"
- Внеочередное собрание акционеров ОАО "Севзапэлектросетьстрой"
- Внеочередное собрание акционеров ОАО "Томская энергосбытовая компания"
- Внеочередное собрание акционеров "Уральское открытое акционерное общество по производству гидравлических машин, энергетического, химического и нефтепромыслового оборудования"
- Внеочередное собрание акционеров ОАО "Уралэлектротяжмаш"
- Внеочередное собрание акционеров ОАО "Щуровский цемент"
- Выплата купона Вымпелком, 2009 (LPN) [Еврооблигации] Ставка купона - 10 %
Размер купона (USD) – 50000 Объем - 450 000 000 / USD
- Выплата купона НОВАТЭК, 2006 (CLN) [Еврооблигации] Ставка купона - 7.75 %
Размер купона (USD) – 38750 Объем - 200 000 000 / USD
- Выплата купона Ленинградская область, 26002 [Облигации] Ставка купона - 13.5 %
Размер купона (RUR) - 67.32 Объем - 1 300 000 000 / RUR Номинал - 1000
Оценочная сумма выплаты - 87 516 000
- Выплата купона Москва, 36 [Облигации] Ставка купона - 10 % Размер купона (RUR) - 50.14
Объем - 4 000 000 000 / RUR Номинал - 1000 Оценочная сумма выплаты - 200 560 000
- Выплата купона МДМ-Банк, 2005 [Еврооблигации] Ставка купона - 10.75 %
Размер купона (USD) – 53750 Объем - 200 000 000 / USD
- Выплата купона Углемет-Трейддинг, 1 [Облигации] Ставка купона - 11.75 %
Размер купона (RUR) - 58.59 Объем - 3 000 000 000 / RUR Номинал - 1000
Оценочная сумма выплаты - 175 770 000
- Погашение МДМ-Банк, 2005 [Еврооблигации] Объем - 200 000 000 / USD
- Размещение Моссельпром Финанс, 1 [Облигации] Объем - 1 000 000 000 / RUR Номинал - 1000
- Размещение РуссНефть, 1 [Облигации] Объем - 7 000 000 000 / RUR Номинал - 1000
- Размещение Элемтэ, 2 [Облигации] Объем - 600 000 000 / RUR Номинал - 1000

Настоящий информационно-аналитический обзор предоставляется исключительно в информационных целях и не содержит рекомендаций или предложений о совершении сделок.

АКБ «Промсвязьбанк» (ЗАО) уведомляет, что использование представленной информации не обеспечивает защиту от убытков или получение прибыли. АКБ «Промсвязьбанк» (ЗАО) не несет ответственности за полноту и точность предоставленной информации, а также последствия её использования, и оставляет за собой право пересмотреть ее содержание в любой момент без предварительного уведомления.