

Рублевые выпуски

УТМ, %	Изменение, б.п.			YTD
	знач.	за ден.	за мес.	
ОФЗ 46020	7.5	(6)	(61)	(77)
Газпром-11	7.5	(9)	(23)	(46)
Вымпелком-6/7	9.0	(23)	(25)	(63)

Сырьевые рынки

	Изменение, %			YTD
	знач.	за ден.	за мес.	
Золото, \$/унция	1 698	(1.1)	1.2	8.6
Urals, \$/барр.	108	(1.0)	2.3	2.4
S&P Металлы, инд.	1 583	(0.4)	6.6	2.3
S&P C/x прод., инд.	783	(0.6)	(1.3)	12.7

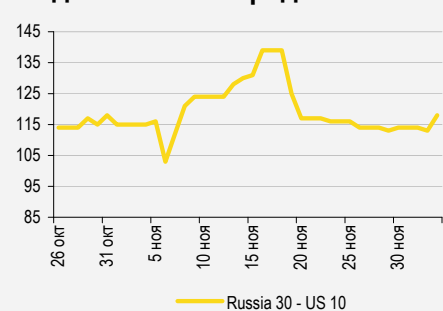
Денежный рынок

RUB млрд.	Изменение			YTD
	знач.	за ден.	за мес.	
REPO in CBR	400	(66.8)	45.6	-
Corr Accounts	794	(31.0)	36.0	(201.0)
Deposits in CBR	103.3	(35.0)	25.0	(529.9)

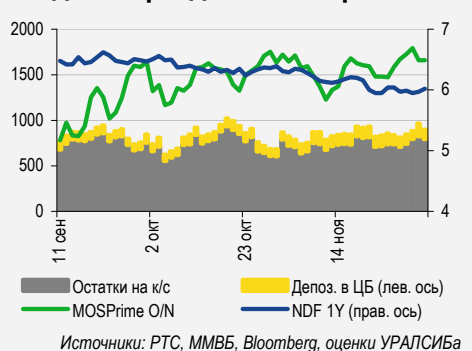
	Изменение, б.п.			YTD
	знач.	за ден.	за мес.	
NDF 1Y, %	6.07	5	(20)	19
MOSPrime O/N, %	6.63	14	27	100

б.п.	Изменение, б.п.			YTD
	знач.	за ден.	за мес.	
Russia 30 - UST 10	118	5	3	(152)
EMBI + Spread	283	(1.2)	(8.6)	(143.2)

Индикативные спреды



Индикаторы денежного рынка



Уважаемые читатели! Следующий выпуск Fixed Income Daily выйдет в понедельник, 10 декабря.

СТРАТЕГИЯ

ВНЕШНИЙ РЫНОК

Сегодня в центре внимания очередной раунд переговоров о фискальном обрыве в США и розничные продажи в еврозоне. Главной макроэкономической публикацией недели станут данные о создании новых рабочих мест и уровню безработицы в США – до их выхода, намеченного на пятницу, наиболее вероятен боковой тренд. Вчерашняя сессия в сегменте российских еврооблигаций прошла без заметных ценовых колебаний, немного лучше рынка смотрелись бумаги ВТБ. Еврохим (BB-/BB) планирует разместить пятилетний евробонд. *стр. 2*

ВНУТРЕННИЙ РЫНОК

Сегодня Минфин доразмстит пятнадцатилетние ОФЗ 26207 на 25 млрд руб., доходность которых опустилась уже до 7%. ММК (-/Ba3/BB+) установил ставку первого купона по выпуску ММК-18 на уровне 8,7%, а НЛМК (BBB-/Ba3/BBB-) по НЛМК-08 – 8,4%. *стр. 2*

ДЕНЕЖНЫЙ РЫНОК

Объем средств на счетах в ЦБ резко вырос, что может свидетельствовать о подготовке банков к крупным оттокам в начале следующего года. По нашему мнению, российская валюта в ближайшие дни сохранит стабильность на фоне отсутствия внутренних факторов роста и спокойной обстановки на мировых рынках. *стр. 4*

НОВОСТИ ЭМИТЕНТОВ

РАЙФФАЙЗЕНБАНК (BBB-/BA3/BBB+)

Райффайзенбанк опубликовал неоднозначные результаты по МСФО за 3 кв. и 9 мес. 2012 г. Банк увеличил маржу и ключевые доходы, однако более слабые показатели торговых доходов и возобновление отчислений в резервы привели к снижению чистой прибыли. Финансовый профиль банка остается устойчивым, однако облигации не выглядят привлекательными. ... *стр. 5*

АЛРОСА (BB-/BA3/BB-)

АЛРОСА предоставила отчетность за 3 кв. и 9 мес. 2012 г. по МСФО, которая отразила слабую динамику основных финансовых показателей на фоне ухудшения рыночной конъюнктуры. Еврооблигации компании не теряют привлекательности. *стр. 5*

ПРОМСВЯЗЬБАНК (-/BA2/BB-)

Промсвязьбанк опубликовал финансовую отчетность по МСФО за 3 кв. и 9 мес. 2012 г. и провел телефонную конференцию. Несмотря на ряд негативных моментов, результаты 9 мес. 2012 г. свидетельствуют о фундаментальной устойчивости банка и, что важнее для кредиторов, об отсутствии проблем с обслуживанием обязательств. Мы продолжаем рекомендовать облигации Промсвязьбанка к покупке. *стр. XX*

МЕЧЕЛ (-/B2/-)

По данным СМИ, Мечела привлекает новый синдицированный кредит в объеме 2,7 млрд долл. Вместе с другими заимствованиями, осуществленными в последнее время, это обеспечивает компанию средствами для рефинансирования долга до конца 2013 г. Короткие облигации Мечела выглядят привлекательно. *стр. XX*

ВКРАТЦЕ

Ориентир доходности выпуска рублевых евробондов ФСК сроком обращения 6,25 года понижен до уровня 8,5–8,625%, что предполагает дисконт к локальным бумагам в размере 20–30 б.п. и выглядит интересным. Книга может быть закрыта уже сегодня, объем подписки составляет около 30 млрд руб. *Bloomberg*.

Standard & Poor's подтвердило кредитный рейтинг города Москвы на уровне «BBB». Прогноз изменения рейтинга – «Стабильный». *Cbonds*.

RUSSIAN INFORMER

Новости и комментарии, относящиеся к рынку акций, см. в нашем ежедневном издании **Russian Informer**.

СТРАТЕГИЯ

Внешний рынок

В ожидании статистики по занятости. Вчерашний день был не слишком богат на события, и рынки торговались на уровнях понедельника. Сегодня в центре внимания очередной раунд переговоров о фискальном обрыве в США, а также розничные продажи в еврозоне. Главной макроэкономической публикацией недели станут данные о создании новых рабочих мест и уровню безработицы в США – до их выхода, намеченного на пятницу, наиболее вероятен боковой тренд.

Выпуски ВТБ – немного лучше рынка. Вчера спред суверенного выпуска Russia'30 (YTM 2,79%) к 10 UST (YTM 1,6%) расширился со 114 б.п. до 118 б.п., доходность 10 UST снизилась с 1,62% до 1,6%, а российский бенчмарк подешевел на 15 б.п. до 126,9% от номинала. В суверенном секторе котировки евробонда Russia'42 (YTM 4,2%) снизились на 40 б.п. В бумагах с инвестиционными рейтингами в основном были зафиксированы продажи, хотя и умеренные. Исключением стали евробонды ВТБ: VTB'20 (YTM 5,2%) и VTB'22 (YTM 6,1%) подорожали в среднем на 30 б.п. В небольшом плюсе, в пределах 15 б.п., закрылись выпуски ВЭБа. Нефтегазовые бумаги демонстрировали преимущественно отрицательную динамику: так, GAZPRU'19 (YTM 3,7%) и GAZPRU'34 (YTM 5,2%) потеряли в цене почти по 30 б.п., а GAZPRU'37 (YTM 5,2%) – 60 б.п. Евробонды Роснефти подешевели на 10 б.п. Отметим, что в ближайшее время на рынке может появиться новый квазисуверенный эмитент: АИЖК (BBB/Vaa1/-) на следующей неделе планирует начать встречи с инвесторами. В бумагах второго эшелона значительных изменений цен зафиксировано не было, отметим лишь, что выпуск VIP'21 (YTM 6%) подешевел вчера на 25 б.п. Еврохим (BB/-/BB) планирует разместить пятилетний евробонд с ориентиром 5,375%. Позитивный внешний фон – азиатские рынки и котировки фьючерсов на американские фондовые индексы движутся вверх – предполагает открытие российских площадок также в плюсе.

Антон Табах, CFA, tabakhav@uralsib.ru

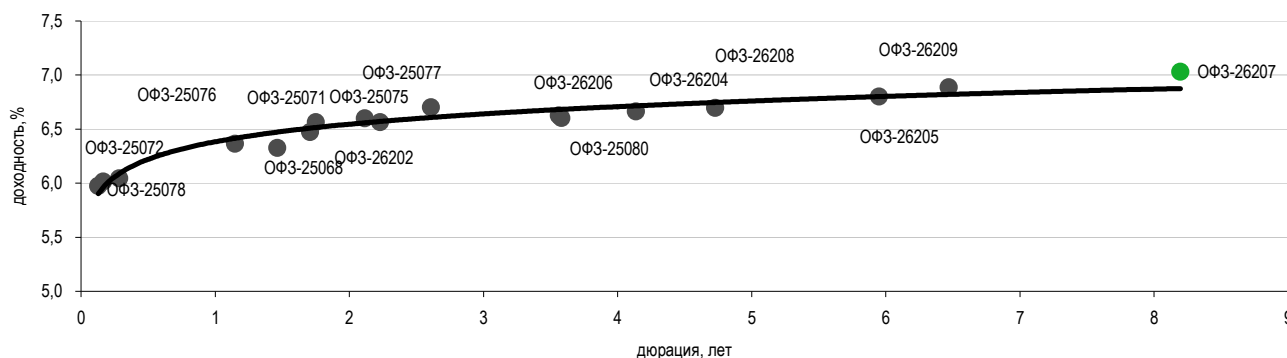
Ольга Стерина, sterinaoa@uralsib.ru

Внутренний рынок

Доходность пятнадцатилетнего выпуска опустилась до 7%. В сегменте госбумаг котировки продолжили повышаться, максимальный рост по итогам вчерашней сессии продемонстрировали пятнадцатилетние ОФЗ 26207 (YTM 7%), подорожавшие на 1,2 п.п., доходность выпуска снизилась до 7%. Сегодня Минфин будет проводить аукцион по данному выпуску на 25 млрд руб., объявленный накануне ориентир составляет 6,95–7%, таким образом, премии ко вторичному рынку не предусмотрено. Выпуск традиционно пользуется спросом у инвесторов, однако предыдущий аукцион по этой бумаге, состоявшийся в середине ноября, нельзя назвать очень успешным: из 25 млрд руб. было размещено 9 млрд руб. по ставке 7,72% при спросе 20,5 млрд руб. Как видно на графике ниже, ОФЗ 26207 – единственный выпуск, торгующийся с премией к кривой ОФЗ. Кроме того, сегодняшний аукцион по выпуску будет последним, так как после его завершения весь зарегистрированный объем бумаги (150 млрд руб.), вероятно, будет размещен. Мы не исключаем высокого спроса и полагаем, что ведомству удастся разместить большую часть предложения, учитывая, что с сегодняшнего дня аукционы проводятся в фондовой секции, и допускается частичное удовлетворение заявок. Однако отметим, что за последние три недели доходность выпуска опустилась почти на 75 б.п., и мы не видим потенциала дальнейшего ее снижения.

ОФЗ 26207 – единственный выпуск с премией к кривой

Кривая доходностей ОФЗ и кривая рублевых свопов



Источники: ММВБ

Ставка первого купона по ММК-18 составила 8,7%... Вчера ММК (-/ВаЗ/ВВ+) разместил выпуск ММК-18 объемом 5 млрд руб., размещение прошло в форме аукциона. Напомним, ориентир по ставке купона находился в диапазоне 8,9–9,15%, что эквивалентно эффективной доходности к оферте через три года 9,1–9,36%. Ставка первого купона составила 8,7% – на 20 б.п. ниже нижней границы ориентира. Выпуск размещен с премией к кривой ОФЗ около 220 б.п. и лег на кривую эмитента. Как отмечалось нами ранее, в последнее время спред кривой ММК к ОФЗ расширился до 210–220 б.п., тогда как его справедливым уровнем мы считаем 170–180 б.п., что делает кривую эмитента привлекательной.

...по НЛМК-08 – 8,4%. НЛМК (ВВВ-/ВааЗ/ВВВ-) вчера завершил сбор заявок на выпуск НЛМК-08 с офертой через три года на 5 млрд руб. из зарегистрированных 10 млрд руб., установив ставку первого купона на уровне 8,4%. Изначально ориентир составлял 8,65–8,8%, затем был снижен до 8,5–8,65%, позже – до 8,4–8,5%. Выпуск размещен практически с дисконтом ко вторичному рынку и предлагает премию к кривой ОФЗ порядка 180 б.п., что неплохо для компании с инвестрейтингом, однако сужение спреда, по нашему мнению, возможно лишь в долгосрочной перспективе.

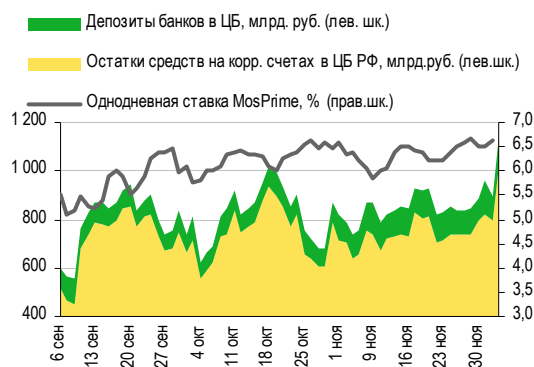
Ольга Стерина, sterinaoa@uralsib.ru

ДЕНЕЖНЫЙ РЫНОК

Объем средств на счетах в ЦБ резко вырос...

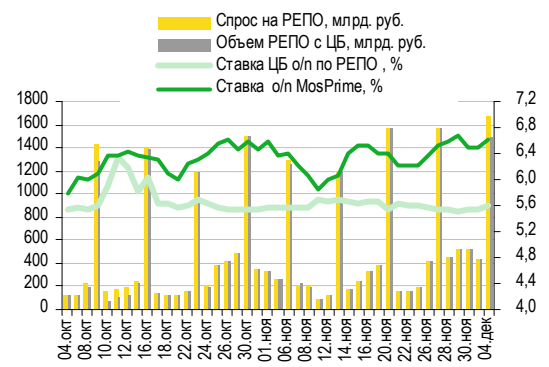
...что обычно для начала месяца. Уровень средств в системе с прошлой пятницы поднялся сразу на 247,7 млрд руб. Остатки на корсчетах кредитных организаций в Банке России увеличились на 217,8 млрд руб. до 1011,2 млрд руб. (последний раз подобный объем был зафиксирован в январе), а депозиты банков в ЦБ – на 29,9 млрд руб. до 119,9 млрд руб. Ставки по межбанковским кредитам изменились незначительно, в частности, индикативная ставка MosPrime по однодневным кредитам снизилась на 6 б.п. до 6,63%, а в пятницу и понедельник она достигла отметки 6,49%. Совокупный объем обязательств кредитных учреждений перед Центробанком в рамках операций РЕПО уменьшился до 1 784 млрд руб. (-114 млрд руб.), при этом объем однодневного РЕПО сократился до 390 млрд руб. Завтра Федеральное казначейство предложит 40 млрд руб. для размещения на 49-дневных банковских депозитах, а сегодня банкам предстоит вернуть в бюджет 25 млрд руб. Мы ожидаем дальнейшего роста объема средств в системе, опираясь на опыт прошлых лет, когда банки активно наращивали ликвидность в преддверии крупных оттоков в начале года.

Совокупные средства банков в ЦБ РФ, млрд руб., и однодневная ставка MosPrime, %



Источники: ЦБ РФ

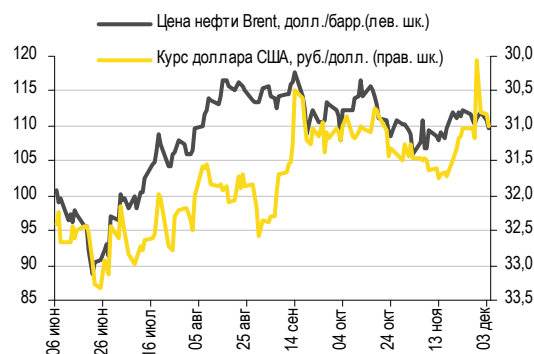
Объем операций РЕПО с ЦБ и однодневные ставки по РЕПО и на МБК



Источники: ЦБ РФ

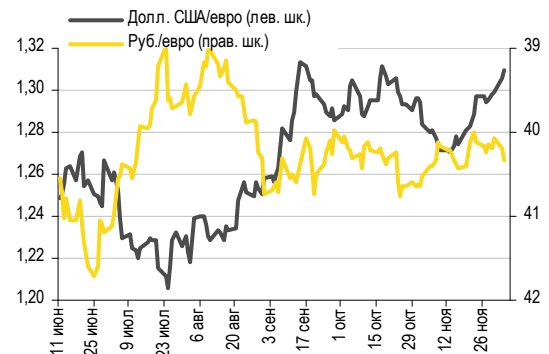
Рубль остается стабильным. Курс российской валюты колеблется у текущего уровня, несмотря на сильную волатильность евро и доллара. В результате стоимость бивалютной корзины поднялась лишь на восемь копеек до 35,25 руб. Рубль некоторое время торговался у отметки 31 руб./долл., закрепившись на 30,99 руб./долл., тогда как евро прибавил 27 копеек, достигнув 40,47 руб./евро. По нашему мнению, российская валюта в ближайшие дни сохранит стабильность на фоне отсутствия внутренних факторов роста и спокойной обстановки на мировых рынках. Мы ожидаем, что курс рубля продолжит колебаться у отметки 31 руб./долл.

Курс руб./долл. и цена барреля нефти Brent, долл.



Источники: Bloomberg, MMBB

Курс евро относительно доллара США и рубля



Источники: Bloomberg, MMBB

Антон Табах, CFA, tabakhav@uralsib.ru

НОВОСТИ ЭМИТЕНТОВ

Райффайзенбанк (BBB/Ва3/BBB+)

В целом неплохой квартал, но кредитование связанных сторон остается существенным

Смешанная динамика, финансовый профиль стабилен. Вчера ЗАО «Райффайзенбанк» опубликовало результаты по МСФО за 3 кв. и 9 мес. 2012 г., которые мы оцениваем неоднозначно. С одной стороны, банку удалось увеличить чистую процентную маржу, что даже на фоне сокращения кредитного портфеля позволило ему нарастить чистые процентные доходы. В то же время торговые операции оказались не столь успешными, как кварталом ранее, в результате совокупный операционный доход несколько снизился. Кроме того, в 3 кв. банк возобновил резервные отчисления, которые в сочетании с ростом операционных расходов стали причиной падения чистой прибыли. С другой стороны, Райффайзен обладает солидной подушкой ликвидности, продолжает демонстрировать очень хорошие показатели рентабельности и, таким образом, постоянно пополняет капитал. Это при сокращении активов позволяет банку удерживать весьма достойные для универсального банка уровень достаточности капитала. Явный негативный момент, с нашей точки зрения, состоит в том, что российский банк продолжает в существенных объемах фонтировать операции материнской группы.

[...]

Облигации не представляют интереса, на рынке существуют более привлекательные и ликвидные альтернативы.

Оба находящиеся в обращении выпуска рублевых облигаций Райффайзенбанка не обладают высокой ликвидностью и котируются со спредом к ОФЗ в размере 160–180 б.п. при дюрациях 0,9 лет, что соответствует небольшому дисконту к выпускам российских госбанков. Более привлекательными среди облигаций иностранных банков с теми же рейтингами выглядят бонды Юникредит Банка (в частности, выпуски серий 05, БО-2 и БО-3), которые при более высокой ликвидности и более короткой дюрации предлагают доходность на 50–70 б.п. выше. Нашим фаворитом среди банковских выпусков с инвестиционным рейтингом является Росбанк БО-04 (-/Ва3/BBB+), торгующийся с доходностью 9,2% на 21,5 мес.

Полный комментарий будет опубликован в ближайшее время.

Надежда Боженко, bozhenkonv@uralsib.ru

АЛРОСА (BB-/Ва3/BB-)

Слабая квартальная динамика на фоне ухудшения рыночной конъюнктуры; риски рефинансирования снижаются

Финансовые результаты за 3 кв. и 9 мес. 2012 г. по МСФО

Снижение цен и объемов продаж на фоне ухудшения спроса. АЛРОСА предоставила отчетность за 3 кв. и 9 мес. 2012 г. по МСФО, которая отразила слабую динамику основных финансовых показателей на фоне ухудшения рыночной конъюнктуры. Выручка компании в 3 кв. сократилась на 29% квартал к кварталу до 28 млрд руб. (104 млрд руб. по итогам 9 мес. 2012 г.), а EBITDA составила 13 млрд руб. (48 млрд руб. по итогам 9 мес. 2012 г.), снизившись на 34% за тот же период. Соответственно, операционная рентабельность упала с 49% до 46%. Средняя цена реализации ювелирных алмазов (на которые приходится более 60% объема совокупных продаж) в 3 кв. составила 211 долл./карат, что на 2% выше значения 2 кв. При этом падение продаж в физическом выражении (на 30% квартал к кварталу) на фоне продолжающегося роста добычи (+10% квартал к кварталу) вызвало необходимость вновь наращивать объемы запасов. Мы не исключаем, что и в 4 кв. результаты компании будут слабыми. Согласно индексу Polished Diamond Overall Index (Bloomberg), мировые цены на алмазы с конца сентября существенно не изменились и остаются на 14% ниже, чем в ноябре 2011 г., а это не позволит существенно улучшить показатели под конец года.

[...]

Еврооблигации не теряют привлекательности. Слабая динамика результатов квартал к кварталу была в целом ожидаема. Кроме того, АЛРОСА не в первый раз дает подробную информацию по структурированию своего долгового портфеля. Среди основных финансовых рисков компании мы отмечаем сохранение волатильности на алмазном рынке, увеличение сроков продажи газовых активов и потенциальное наращивание капвложений в разработку газовых

месторождений. В свою очередь, среднесрочные риски рефинансирования мы оцениваем как низкие, вследствие чего по-прежнему рекомендуем короткий выпуск ALROSA'14 (YTM 3,4%), напрямую связанный с суверенным риском и торгуемый со значительным положительным спредом к кривой бумаг инвестиционного уровня.

Полный комментарий будет опубликован в ближайшее время.

Татьяна Днепровская, dneprovskata@uralsib.ru

Промсвязьбанк (-/Ba2/BB-)

Повышение рентабельности и достаточности капитала на фоне замедления роста кредитования

Финансовые результаты по МСФО за 3 кв. и 9 мес. 2012 г.

Сокращение отчислений в резервы поддержало квартальную прибыль. Вчера Промсвязьбанк опубликовал финансовую отчетность по МСФО за 3 кв. и 9 мес. 2012 г. и провел телефонную конференцию. Показатели отчета о прибылях и убытках продемонстрировали солидную динамику по сравнению с уровнями годичной давности – чистая прибыль по итогам 9 мес. 2012 г. оказалась в 2,8 раза больше, чем в соответствующем периоде 2011 г., чистый процентный доход возрос на 41% до 21 млрд руб. В то же время за август–сентябрь рост дохода от основной деятельности (+7% за квартал, 7,2 млрд руб.) был во многом нивелирован возникшими рыночными рисками (убытки от торговых операций), что вкупе с сохранением комиссионных доходов на прежнем уровне (-1% за квартал, или 1,8 млрд руб.) негативно сказалось на операционном доходе (-9% за квартал, 8,6 млрд руб.). Однако значительное сокращение отчислений в резервы (500 млн руб. против 1,9 млрд руб. кварталом ранее) оказало поддержку квартальной прибыли (+9%, или 2 млрд руб.). Показатели рентабельности капитала и чистой процентной маржи продолжили восстанавливаться до 14,3% и 5,3% соответственно по итогам 3 кв. 2012 г. против 13,6% и 5,1% во 2 кв.

[...]

Интересные возможности для инвестирования на обоих рынках. Несмотря на ряд негативных моментов, результаты 9 мес. 2012 г. свидетельствуют о фундаментальной устойчивости Промсвязьбанка и, что важнее для кредиторов, об отсутствии проблем с обслуживанием обязательств. Мы продолжаем рекомендовать к покупке облигации банка, предлагающие весьма привлекательную премию к бондам сопоставимых конкурентов. Среди локальных бумаг эмитента наиболее привлекательно выглядит ликвидный ПромсвБ БО-7, предлагающий доходность около 10% на 21 месяц и премию к кривой ОФЗ в 350 б.п. На внешнем рынке наша основная рекомендация – новый субординированный PROMBK'19 (YTM 10,08%), торгуемый с премией к схожему выпуску Альфа-Банка ALFARU'19 (YTM 6,61%), равной 340 б.п., тогда как справедливый спред, по нашей оценке, не должен превышать 200–230 б.п. Кроме того, мы считаем завышенным спред субординированного PROMBK'16 (YTM 8,52%) к субординированному NOMOS'15 (YTM 7,10%), принимая во внимание последние изменения в акционерной структуре НОМОС-Банка и неопределенность со сделкой с ФК «Открытие». В то же время необходимо отметить невысокую ликвидность субординированных еврооблигаций ПСБ.

Полный комментарий будет опубликован в ближайшее время.

Татьяна Днепровская, dneprovskata@uralsib.ru

Мечел (-/B2/-)

Синдицированный кредит на 2,7 млрд долл.

Новый кредит для рефинансирования задолженности. Вчера Интерфакс со ссылкой на источники, знакомые с ходом переговоров, сообщил, что Мечел привлекает синдицированный кредит объемом около 2,7 млрд долл. Срок, ставка и ковенанты по привлекаемому финансированию пока неизвестны, однако доходность, со слов источника, может оказаться выше, чем по рефинансируемому кредиту. Возможность участия в сделке рассматривают около шести банков, в числе которых называются «дочки» западных банков и Сбербанк.

Новое заимствование закроет потребности в средствах до конца 2013 г. Напомним, что согласно данным управленческой отчетности, по состоянию на 1 сентября до конца текущего года Мечелу предстояло рефинансировать долг на сумму 1,2 млрд долл., еще около 2,7 млрд долл. задолженности – в следующем году. При этом, на указанную дату в распоряжении компании было около 1,5 млрд долл. ликвидных средств, в том числе 629 млн долл. денежных

средств. В октябре стало известно об открытии Сбербанком четырех кредитных линий для Мечела сроком на пять лет и суммарным объемом около 770 млн долл. (24 млрд руб.).

Облигации с дюрацией не более года привлекательны для инвесторов, готовых к повышенному риску.

Поступившая новость носит позитивный характер с точки зрения влияния на кредитное качество Мечела. Если информация о привлечении кредита в таком объеме подтвердится, то, учитывая предыдущие заимствования, можно считать, что компания закрыла свои потребности в рефинансировании до конца 2013 г. Мы по-прежнему рекомендуем в целом воздерживаться от инвестиций в облигации Мечела, однако отмечаем, что инвесторов, терпимых к повышенному риску, могут заинтересовать короткие бумаги Мечела – с дюрацией около одного года.

Андрей Кулаков, CFA, FRM, kulakovan@uralsib.ru

КАЛЕНДАРЬ ПРЕДСТОЯЩИХ СОБЫТИЙ

Долговой рынок

6 декабря	Размещение Санкт-Петербург-25039 (7 млрд руб.). Оферта Мосэнерго-03 (5 млрд руб.).
7 декабря	Размещение НЛМК-08 (10 млрд руб.). Оферта Сатурн-03 (3,5 млрд руб.).
10 декабря	Размещение АгроКомплекс-БО-01 (1 млрд руб.). Размещение Правоурмийское-01 (3 млрд руб.). Оферта СКБ-банк БО-04 (2 млрд руб.).
12 декабря	Размещение Главная дорога-06 (8,172 млрд руб.). Размещение Транскапиталбанк-03 (1 млрд руб.). Оферта РосДорБанк-01 (1,05 млрд руб.). Погашение ММК БО-02 (10 млрд руб.).
13 декабря	Погашение Лукойл БО-06 (5 млрд руб.). Погашение Лукойл БО-07 (5 млрд руб.). Погашение Национальный банк ТРАСТ-2012 (35 млн долл.).
14 декабря	Оферта ХКФ Банк-06 (5 млрд руб.). Погашение Татфондбанк-07 (1 млрд руб.). Погашение Краснодарский край-34002 (1,5 млрд руб.). Погашение Интурист-2012 (20 млн долл.).
17 декабря	Оферта МТС-Банк-05 (5 млрд руб.). Оферта Банк Санкт-Петербург БО-04 (3 млрд руб.). Погашение Томская область-34034 (1,4 млрд руб.). Погашение НОМОС-БАНК-2012 (200 млн долл.).
18 декабря	Размещение ССМО ЛенСпецСМУ-02 (5 млрд руб.). Оферта Уралвагонзавод-01 (3 млрд руб.). Оферта АИЖК-23 (14 млрд руб.). Погашение Мострансавто-Финанс-01 (7,5 млрд руб.).
19 декабря	Оферта КАМАЗ БО-01 (2 млрд руб.).
20 декабря	Оферта КБ Центр-инвест БО-01 (1,5 млрд руб.). Оферта КБ Центр-инвест БО-05 (1 млрд руб.). Оферта МДМ Банк БО-04 (5 млрд руб.). Погашение БизнесЛайт-01 (0,45 млрд руб.). Погашение ХМАО-25007 (2 млрд руб.). Погашение Костромская область-34005 (3 млрд руб.).
21 декабря	Оферта Башнефть-01 (15 млрд руб.). Оферта Башнефть-02 (15 млрд руб.). Оферта Башнефть-03 (15 млрд руб.). Оферта Металлинвестбанк-01 (1,5 млрд руб.). Погашение СИБУР - 01 (12,7 млрд руб.). Погашение АиФ – МедиаПресса – финанс-02 (1 млрд руб.). Погашение АЛРОСА-2012 ECP (750 млн долл.).
24 декабря	Оферта Банк Петрокоммерц-05 (5 млрд руб.). Оферта Газпромбанк БО-04 (10 млрд руб.). Оферта Связь-Банк-03 (5 млрд руб.). Оферта Риэл-лизинг Инвест-01 (2 млрд руб.). Погашение Московская область-2012 CLN (7 млрд руб.).
25 декабря	Оферта РСГ-Финанс-01 (3 млрд руб.). Оферта БИНБАНК БО-01 (3 млрд руб.). Оферта ГСС БО-01 (3 млрд руб.). Оферта Стальфонд-Недвижимость-01 (0,6 млрд руб.).
26 декабря	Оферта РЖД-15 (15 млрд руб.).
27 декабря	Оферта Обувьрус-01 (0,7 млрд руб.). Оферта Запсибкомбанк БО-01 (2 млрд руб.). Погашение Газпром-2012 ECP (600 млн долл.).
28 декабря	Оферта ВТБ БО-06 (10 млрд руб.). Оферта Еврофинансы-Недвижимость-01 (1,1 млрд руб.). Оферта Еврофинансы-Недвижимость-03 (1,5 млрд руб.).
29 декабря	Оферта Еврофинансы-Недвижимость-02 (1,1 млрд руб.).

КАЛЕНДАРЬ ОФЕРТ

Дата оферты	Выпуск	Объем выпуска, млн руб.	Цена оферты, %	Ставка предыдущег о купона, %	Новая ставка купона, %	Дата следующей оферты / погашения
05.12.12	Татфондбанк БО-03	2000	100	12,25	12,25	4 декабря 2013
	Внешпромбанк БО-01	3000	100	11,75	11,75	30 ноября 2013
06.12.12	Мосэнерго-03	5000	100	10,25	8,7	28 ноября 2014
07.12.12	Сатурн-03	3500	100	8,0	8,5	9 декабря 2013
10.12.12	СКБ-банк БО-04	2000	100	10,75	0,1	5 июня 2013
	Промнефтесервис-01	3000	100	8,25	8,25	9 декабря 2013
12.12.12	РосДорБанк-01	1050	100	11,5	12,0	9 декабря 2013
14.12.12	ХКФ Банк-06	5000	100	7,75	-	-
17.12.12	МТС-Банк-05	5000	100	9,5	-	-
	Банк Санкт-Петербург БО-04	3000	100	8,5	-	-
18.12.12	Уралвагонзавод-01	3000	100	9,25	-	-
	АИЖК-23	14000	100	8,5	7,94	-
19.12.12	КАМАЗ БО-01	2000	100	9,0	-	-
20.12.12	КБ Центр-инвест БО-01	1500	100	8,4	-	-
	КБ Центр-инвест БО-05	1000	100	8,5	-	-
	МДМ Банк БО-04	5000	100	9,5	-	-

Рынок рублевых облигаций

Выпуск	Объем, млн	Купон, %	Дата			Месяцев до		Цена	Изм.	Торговый объем, шт	Котировки		Доходность, %			Дюр, лет	Рейтинг F/M/S	Сектор
			купона	оферты	погаш	офрт	погаш				покупка	продажа	офрт	погаш	текущ			
КОРПОРАТИВНЫЕ РУБЛЕВЫЕ ОБЛИГАЦИИ																		
IFC-01	5 000 R	3.00	27.11.13		26.11.17	59.7										/Aaa/AAA	Финансы	
IFC-02	5 000 R	3.00	27.11.13		26.11.17	59.7										/Aaa/AAA	Финансы	
IFC-03	3 000 R	3.00	27.11.13		26.11.17	59.7				100.00	102.00					/Aaa/AAA	Финансы	
Uraniум-1	16 500 R	9.75	05.12.12	05.12.16	24.11.21	48.0	107.7										МГД	
Абсолют БО-2	3 000 R	9.00	26.03.13	29.03.13	26.03.15	3.7	27.6			99.90	100.12					BB+/Ba3/	Финансы	
Абсолют-5	1 800 R	8.00	30.01.13	30.07.14	27.07.16	19.8	43.7	97.20	0.20	50 003	90.00	97.30	10.11	8.00	1.40	BB+/Ba3/	Финансы	
Авангард-3	1 500 R	9.25	10.05.13		10.05.13	5.1					100.20					/B2/	Финансы	
АвтоВАЗ-4	5 000 R	0.10	21.05.13		20.05.14	17.5										B-/	Машиностр. и пр.	
Автодор-1	3 000 R	9.75	04.06.13		29.11.16	47.8		101.68		213 992			9.45	9.59	3.11		Строительство	
АИЖК 2011 1-1	2 258 R	9.00	15.02.13		15.02.44	374.6											Финансы	
АИЖК 2011 1-2	1 129 R	3.00	15.02.13		15.02.44	374.6											Финансы	
АИЖК 2011 1-A1/12	3 175 R	9.00	25.02.13		25.05.45	389.9											Финансы	
АИЖК 2011 1-A2/12	1 587 R	3.00	25.02.13		25.05.45	389.9											Финансы	
АИЖК 2011 2-1	7 457 R	8.25	15.12.12		15.09.43	369.6										/Ba3/	Финансы	
АИЖК 2011 2-2	7 457 R	6.00	15.12.12		15.09.43	369.6										/Ba3/	Финансы	
АИЖК 2012 1-1	5 932 R	9.00	22.01.13		22.01.44	373.8											Финансы	
АИЖК-06	2 000 R	7.40	15.01.13		15.07.14	19.3				99.88	99.89					/Baa1/BBB	Финансы	
АИЖК-07	4 000 R	7.68	15.01.13		15.07.16	43.3				99.00	101.60					/Baa1/BBB	Финансы	
АИЖК-08	3 000 R	7.63	15.12.12	25.03.14	15.06.18	15.6	66.3			95.00	98.98					/Baa1/BBB	Финансы	
АИЖК-09	5 000 R	7.49	15.02.13	15.02.15 C	15.02.17	26.4	50.4			98.80	99.40					/Baa1/BBB	Финансы	
АИЖК-10	6 000 R	8.05	15.02.13		15.11.18	71.4				99.00	99.55					/Baa1/BBB	Финансы	
АИЖК-11	10 000 R	8.20	15.12.12		15.09.20	93.4				97.00	99.35					/Baa1/BBB	Финансы	
АИЖК-12	7 000 R	10.50	15.12.12		15.12.13	12.3				101.99	102.60					/Baa1/BBB	Финансы	
АИЖК-13	7 000 R	10.75	15.04.13		15.04.18	64.3				111.40	112.26					/Baa1/BBB	Финансы	
АИЖК-14	7 000 R	10.75	15.05.13		15.05.23	125.4				114.15	115.14					/Baa1/BBB	Финансы	
АИЖК-15	7 000 R	10.50	15.03.13		15.09.28	189.5				116.00	116.80					/Baa1/BBB	Финансы	
АИЖК-16	10 000 R	8.25	15.12.12		15.09.21	105.4	98.17	0.17	1 325	97.99			8.91	8.25	4.44	/Baa1/BBB	Финансы	
АИЖК-17	8 000 R	9.05	15.01.13		15.04.22	112.4				100.50	103.50					/Baa1/BBB	Финансы	
АИЖК-18	7 000 R	8.00	15.01.13	18.04.16	15.07.23	40.4	127.4			99.00	100.50					/Baa1/BBB	Финансы	
АИЖК-19	6 000 R	7.70	15.02.13	19.05.15	15.11.24	29.4	143.4			99.00	99.40					/Baa1/BBB	Финансы	
АИЖК-20	5 000 R	8.60	15.12.12		15.12.27	180.4				99.80	102.50					/Baa1/BBB	Финансы	
АИЖК-21	15 000 R	8.80	15.02.13		15.02.20	86.4					101.50					/Baa1/BBB	Финансы	
АИЖК-22	15 000 R	7.70	15.01.13	17.01.13	15.07.24	1.4	139.4									/Baa1/BBB	Финансы	
АИЖК-23	14 000 R	7.94	15.12.12		15.12.29	204.5										/Baa1/BBB	Финансы	
АиФ-2	1 000 R	12.75	21.12.12		21.12.12	0.5	100.10		1 284	100.00	100.10		10.51	12.04	0.04		Медиа	
АкБарс БО-1	5 000 R	9.65	18.04.13	24.10.13	15.10.15	10.6	34.3				100.25					BB-/B1/	Финансы	
АкБарс-5	5 000 R	9.00	16.04.13		15.10.13	10.3	99.75	0.00	680	99.55	99.80		9.50	8.92	0.77	BB-/B1/	Финансы	
Акрон БО-01	5 000 R	9.75	16.04.13		13.10.15	34.3	100.33	(0.10)	101 767	100.52	100.65		9.84	9.59	2.31	B+/B1/	Хим. пром.	
Акрон-2	3 500 R	8.20	21.03.13		19.09.13	9.5				97.50	102.99					B+/B1/	Хим. пром.	
Акрон-3	3 500 R	9.85	22.05.13		20.11.13	11.5				101.03	101.35					B+/B1/	Хим. пром.	
Акрон-4	3 750 R	7.95	28.05.13	29.05.14	18.05.21	17.8	101.5	96.01	2	96.01	99.90	11.25	8.27	1.28		B+/B1/	Хим. пром.	
Акрон-5	3 750 R	7.95	28.05.13	29.05.14	18.05.21	17.8	101.5	97.00	122	97.00	98.00	10.45	8.18	1.29		B+/B1/	Хим. пром.	
Алроса БО-01	5 000 R	8.85	01.02.13		30.10.15	34.8	100.15	(0.08)	451 900	100.10	100.27		9.08	8.77	2.36	BB-/Ba3/BB-	МГД	
Алроса БО-02	5 000 R	8.85	01.02.13		30.10.15	34.8	100.21	0.16	2 101	100.10	100.27		9.06	8.76	2.36	BB-/Ba3/BB-	МГД	
Алроса-20	3 000 R	8.95	25.12.12		23.06.15	30.6				100.65	100.85					BB-/Ba3/BB-	МГД	
Алроса-21	8 000 R	8.25	20.12.12	25.06.13	18.06.15	6.6	30.4	100.18		10 131	100.19	100.20	8.14	8.10	0.49	BB-/Ba3/BB-	МГД	
Алроса-22	8 000 R	8.25	25.12.12	28.06.13	23.06.15	6.7	30.6	100.10		50 000	100.20	100.25	8.30	8.11	0.50	BB-/Ba3/BB-	МГД	
Алроса-23	7 000 R	8.95	20.12.12		18.06.15	30.4	100.70	(0.00)	50 100	100.70	100.85		8.92	8.73	2.07	BB-/Ba3/BB-	МГД	
АльфаБанк БО-03	10 000 R	8.45	28.03.13	01.10.13	28.09.15	9.9	33.8	100.17	0.01	88 133	100.12	100.20	8.38	8.31	0.73	BBB-/Ba1/BB	Финансы	
АльфаБанк БО-07	5 000 R	8.60	28.02.13	04.03.14	31.08.15	14.9	32.8	100.30	0.11	20 002	100.00	100.40	8.49	8.39	1.08	BBB-/Ba1/BB	Финансы	
АльфаБанк-1	5 000 R	8.25	05.02.13	06.02.14	02.02.16	14.1	37.9			99.65	100.00					BBB-/Ba1/BB	Финансы	
АльфаБанк-2	5 000 R	9.25	07.12.12	11.06.13	02.12.16	6.2	47.9									BBB-/Ba1/BB	Финансы	
АльянсК БО-1	5 000 R	9.25	05.02.13		04.02.14	14.0	99.00	(0.07)	90 836	99.00	99.20		10.41	9.07	1.00	B+/B+	Нефть и газ	
АльянсК-3	5 000 R	9.75	29.01.13	01.08.13	21.07.20	7.9	91.6	99.91	0.01	535	99.90	101.00	10.10	9.44	0.57	B+/B+	Нефть и газ	
АльянсК-4	5 000 R	8.85	11.12.12	09.06.16	01.06.21	42.1	101.9			95.00	96.99					B+/B+	Нефть и газ	
АльянсК-6	5 000 R	8.85	14.12.12	15.06.16	04.06.21	42.3	102.0			95.00	99.45					B+/B+	Нефть и газ	
АТБ-1	1 500 R	10.25	28.04.13	06.05.13	30.04.15	5.0	28.8										Финансы	
АтомЭНППром-6	10 000 R	7.50	15.08.13		15.08.14	20.3				86.00	99.00					//BBB-	Электроэнерг.	
Аэрофлот БО-1	6 000 R	7.75	08.04.13		08.04.13	4.1	100.00			50 000	100.09	100.10		7.85	7.66	0.32	BB-/	Транспорт
Аэрофлот БО-2	6 000 R	7.75	08.04.13		08.04.13	4.1				99.92	100.10					BB-/	Транспорт	
Аэроэкспресс-1	3 053 R	11.00	18.01.13		13.01.17	49.3				100.00							Транспорт	
БалтИнвБ-2	1 500 R	9.00	14.03.13	17.09.13	10.09.15	9.4	33.2									/B3/	Финансы	
БанкИсхвы-2	10 000 R	7.55	01.02.13		01.02.13	1.9	99.93		56 839	99.75	99.93		8.05	7.37	0.15	BBB/Ba2/	Финансы	
БанкСПб БО-1	5 000 R	8.00	09.04.13		09.04.13	4.1				95.00						отзван/Ba3/	Финансы	
БанкСПб БО-2	5 000 R	9.00	25.03.13		23.09.13	9.6	99.88	(0.38)	9 990	99.40	100.40		9.34	8.86	0.71	отзван/Ba3/	Финансы	
БанкСПб БО-4	3 000 R	8.50	13.12.12	17.12.12	12.12.13	0.4	12.2				100.10					отзван/Ba3/	Финансы	
БанкСПб БО-8	5 000 R	9.50	08.04.13	09.10.13	05.10.15	10.1	34.0	100.19	(0.11)	103 898	100.00	100.32	9.44	9.34	0.75	отзван/Ba3/	Финансы	
Башнефть БО-1	10 000 R	9.35	04.06.13	05.12.13	02.12.14	12.0	23.9	100.85		5 766	101.10	101.18	8.62	9.27	0.90			

Рынок рублевых облигаций

Выпуск	Объем, млн	Купон, %	Дата			Месяцев до		Цена	Изм.	Торговый объем, шт	Котировки		Доходность, %			Дюр, лет	Рейтинг F/M/S	Сектор
			кулона	оферты	погаш	офрт	погаш				покупка	продажа	офрт	погаш	текуц			
КОРПОРАТИВНЫЕ РУБЛЕВЫЕ ОБЛИГАЦИИ																		
ВИА АИЖК-1	3 752 R	8.50	15.12.12		15.03.40		327.5				92.00	100.25				/Ba3/	Финансы	
Виктория БО-1	1 500 R	8.00	12.02.13		12.02.13		2.3									отзван//	Потреб. усл.	
ВК Инвест-1	10 000 R	9.25	18.01.13		19.07.13		7.4				100.75	100.85				/Ba3/BB	Телеком	
ВК Инвест-3	10 000 R	7.40	08.01.13		08.07.14		19.1	98.38	(0.02)	64 900	98.25	98.40	8.68	7.30	1.37	/Ba3/BB	Телеком	
ВК Инвест-6	10 000 R	8.30	16.04.13		13.10.15		34.3	97.51		1	97.50	99.49	9.52	8.42	2.35	/Ba3/BB	Телеком	
ВК Инвест-7	10 000 R	8.30	16.04.13		13.10.15		34.3	98.64		35 000	97.51	99.00	9.04	8.32	2.36	/Ba3/BB	Телеком	
ВнешпрБанк БО-1	3 000 R	11.75	30.05.13	05.12.12	30.11.13		0.0	11.8			99.97	101.01				/B2/B	Финансы	
ВнешпрБанк БО-2	3 000 R	12.00	26.04.13	30.10.13	26.10.15	10.8	34.7	99.85	(0.14)	29 100	99.97	100.00	12.51	11.87	0.77	/B2/B	Финансы	
ВодоканалСПб-1	2 000 R	8.80	12.12.12		09.12.15		36.1					99.00				/Baa2/BB+	Потреб. усл.	
ВолгаСп-02	1 900 R	11.00	31.08.14		29.02.24		134.9										Потреб. тов.	
ВостЭкспр БО-1	1 000 R	7.50	07.03.13		07.03.13		3.0					99.99				/B1/	Финансы	
ВостЭкспр БО-2	2 000 R	11.20	28.03.13	31.03.14	25.09.14	15.8	21.7	100.59	0.03	85	100.40	100.59	10.96	10.91	1.11	/B1/	Финансы	
ВостЭкспр БО-4	3 000 R	11.00	15.02.13	20.08.13	14.08.15	8.5	32.3	100.49	(0.07)	16 070	100.40	100.65	10.66	10.89	0.61	/B1/	Финансы	
ВостЭкспр БО-5	2 000 R	10.00	18.04.13		17.10.13		10.4				99.50	100.07				/B1/	Финансы	
ВТБ 24 ЗИП-А	2 770 R	9.00	26.02.13		26.11.43		371.9									BBB/Baa1/	Финансы	
ВТБ 24 ЗИП-Б	1 385 R	3.00	26.02.13		26.11.43		371.9									BBB/Baa1/	Финансы	
ВТБ 24 ЗИП-А	3 787 R	9.00	28.02.13		15.09.44		381.6									BBB/Baa1/	Финансы	
ВТБ 24 ЗИП-Б	1 894 R	3.00	28.02.13		15.09.44		381.6									BBB/Baa1/	Финансы	
ВТБ 24-ИП	15 000 R	8.65	12.12.12		10.12.14		24.2				99.20	101.00				BBB/Baa1/	Финансы	
ВТБ 24-2	10 000 R	7.75	05.02.13		05.02.13		2.0				99.98	100.00				BBB/Baa1/	Финансы	
ВТБ 24-3	6 000 R	8.00	29.05.13		29.05.13		5.8				99.50					BBB/Baa1/	Финансы	
ВТБ 24-4	8 000 R	8.20	21.02.13	28.08.13	20.02.14	8.7	14.5	100.04	0.00	315 041	99.95	100.04	8.27	8.01	0.64	BBB/Baa1/	Финансы	
ВТБ БО-1	5 000 R	7.60	14.12.12		15.03.13		3.3	99.95	(0.05)	69 600	99.99	100.00		8.01	7.48	0.25	BBB/Baa1/BBB	Финансы
ВТБ БО-19	15 000 R	8.41	03.01.13		01.10.15		33.9	100.00		1 000	100.00	100.25	8.68	8.29	2.31	BBB/Baa1/BBB	Финансы	
ВТБ БО-2	5 000 R	7.60	14.12.12		15.03.13		3.3	99.95	(0.09)	16 002	100.00	100.08		8.01	7.48	0.25	BBB/Baa1/BBB	Финансы
ВТБ БО-20	15 000 R	8.41	03.01.13		01.10.15		33.9	100.00		1 000	99.90		8.68	8.29	2.31	BBB/Baa1/BBB	Финансы	
ВТБ БО-3	5 000 R	8.00	18.12.12	25.03.14	17.03.15	15.6	27.4	100.12		28 000	100.15		8.14	7.86	1.12	BBB/Baa1/BBB	Финансы	
ВТБ БО-4	5 000 R	8.00	18.12.12	25.03.14	17.03.15	15.6	27.4	100.10		69 092	100.14	100.15	8.16	7.86	1.12	BBB/Baa1/BBB	Финансы	
ВТБ БО-5	10 000 R	7.60	14.12.12		15.03.13		3.3	99.99		290 750	99.92	99.99		7.84	7.47	0.25	BBB/Baa1/BBB	Финансы
ВТБ БО-6	10 000 R	8.50	21.12.12	28.12.12	19.12.14	0.8	24.5	100.03	(0.05)	4 000	100.04	100.05	8.01	8.35	0.04	BBB/Baa1/BBB	Финансы	
ВТБ БО-7	10 000 R	7.95	25.01.13	01.02.13	23.01.15	1.9	25.6	100.01	(0.13)	449 000	100.02	100.03	8.05	7.88	0.13	BBB/Baa1/BBB	Финансы	
ВТБ БО-8	10 000 R	7.95	05.03.13	05.09.13	01.09.15	9.0	32.9				100.05	100.14				BBB/Baa1/BBB	Финансы	
ВТБ КапФ-01	1 000 R	0.10	19.02.13	21.12.15 C	09.08.22	36.5	116.2				90.00						Финансы	
ВТБ КапФ-02	1 000 R	0.10	27.05.13	06.12.13	14.11.22	12.0	119.4										Финансы	
ВТБ КапФ-03	1 000 R	0.10	03.06.13	23.01.14 C	21.11.22	13.6	119.6										Финансы	
ВТБ КапФ-11	5 000 R	0.10	07.12.12	03.07.15 C	27.05.22	30.9	113.8										Финансы	
ВТБ Лизинг-1	2 462 R	8.10	07.02.13	11.11.13	06.11.14	11.2	23.0				99.55	100.10				BBB/BBB	Финансы	
ВТБ Лизинг-2	4 616 R	6.45	08.01.13	10.01.13	07.07.15	1.2	31.0				99.60					BBB/BBB	Финансы	
ВТБ Лизинг-3	3 077 R	6.90	11.12.12	11.09.13	07.06.16	9.2	42.1									BBB/BBB	Финансы	
ВТБ Лизинг-4	3 077 R	6.65	11.12.12	13.03.13	07.06.16	3.2	42.1									BBB/BBB	Финансы	
ВТБ Лизинг-7	3 462 R	8.15	05.12.12	04.06.14	30.11.16	18.0	47.9									BBB/BBB	Финансы	
ВТБ Лизинг-8	3 846 R	8.25	05.02.13	12.05.13	01.08.17	5.2	55.9				99.90	100.50				BBB/BBB	Финансы	
ВТБ Лизинг-9	3 846 R	7.00	06.02.13		02.08.17		55.9				98.50	99.75				BBB/BBB	Финансы	
ВТБ-5	15 000 R	7.40	17.01.13		17.10.13		10.4				99.58	99.80				BBB/Baa1/BBB	Финансы	
ВТБ-6	15 000 R	8.55	09.01.13	12.07.13	06.07.16	7.2	43.0	100.48	0.06	2 260	100.30	100.50	7.94	8.40	0.54	BBB/Baa1/BBB	Финансы	
ВымпелКом-1	10 000 R	8.85	19.03.13	20.03.15	08.03.22	27.5	111.1	99.99	0.09	531 154	100.05	100.15	9.04	8.69	1.91	/Ba3/BB	Телеком	
ВымпелКом-2	10 000 R	8.85	25.03.13	26.03.15	14.03.22	27.6	111.3	100.03	0.00	90 501	100.00	100.15	9.02	8.70	1.92	/Ba3/BB	Телеком	
ВымпелКом-4	15 000 R	8.85	19.03.13	20.03.15	08.03.22	27.5	111.1	100.02	(0.00)	515 540	100.00	100.25	9.03	8.69	1.91	/Ba3/BB	Телеком	
ВЭБ Лизинг-01	5 000 R	8.50	10.01.13	14.07.15	02.07.20	31.3	90.9									BBB/BBB	Финансы	
ВЭБ Лизинг-01 USD	100 \$	5.50	04.01.13		30.06.17		54.8									BBB/BBB	Финансы	
ВЭБ Лизинг-02 USD	100 \$	5.50	04.01.13		30.06.17		54.8									BBB/BBB	Финансы	
ВЭБ Лизинг-03	5 000 R	7.50	12.04.13	16.04.14	02.04.21	16.3	99.9	99.00	(0.55)	7 510	98.99	99.00	8.46	7.49	1.20	BBB/BBB	Финансы	
ВЭБ Лизинг-03 USD	100 \$	5.50	04.01.13		30.06.17		54.8									BBB/BBB	Финансы	
ВЭБ Лизинг-04	5 000 R	8.60	12.04.13	13.04.16	02.04.21	40.3	99.9	99.60		6 997	100.25		8.93	8.53	2.70	BBB/BBB	Финансы	
ВЭБ Лизинг-04 USD	100 \$	5.50	04.01.13		30.06.17		54.8									BBB/BBB	Финансы	
ВЭБ Лизинг-05	5 000 R	8.60	12.04.13	13.04.16	02.04.21	40.3	99.9	98.99		1		100.50	9.15	8.58	2.69	BBB/BBB	Финансы	
ВЭБ Лизинг-05 USD	100 \$	5.50	23.04.13		17.10.17		58.4									BBB/BBB	Финансы	
ВЭБ Лизинг-06	10 000 R	9.00	05.02.13		31.01.17		49.9					101.40				BBB/BBB	Финансы	
ВЭБ Лизинг-06 USD	100 \$	5.50	23.04.13		17.10.17		58.4									BBB/BBB	Финансы	
ВЭБ Лизинг-08	5 000 R	8.80	30.04.13	31.10.14	19.10.21	22.8	106.5	100.70		100 001	100.50	100.75	8.57	8.67	1.64	BBB/BBB	Финансы	
ВЭБ Лизинг-09	5 000 R	8.80	01.05.13	03.11.14	20.10.21	22.9	106.6	100.72	(0.08)	30 001	100.70	100.75	8.55	8.67	1.64	BBB/BBB	Финансы	
ВЭБ-01В	500 \$	3.30	19.02.13	21.02.13	20.02.15	2.6	26.5									BBB/Baa1/BBB	Финансы	
ВЭБ-06	10 000 R	7.90	23.04.13	21.10.17	13.10.20	58.6	94.3				98.38	98.39				BBB/Baa1/BBB	Финансы	
ВЭБ-08	15 000 R	6.90	23.04.13	24.10.13	13.10.20	10.6	94.3									BBB/Baa1/BBB	Финансы	
ВЭБ-09	15 000 R	7.90	28.03.13	25.03.16	18.03.21	39.6	99.5	98.80	0.30	20 005	98.70	99.50	8.49	7.88	2.70	BBB/Baa1/BBB	Финансы	
ВЭБ-10	15 000 R	8.50	02.04.13	29.09.16	21.09.21	45.8	105.6	100.00		820			8.67	8.38	3.03			

Рынок рублевых облигаций

Выпуск	Объем, млн	Купон, %	Дата			Месяцев до		Цена	Изм.	Торговый объем, шт	Котировки		Доходность, %			Дюр, лет	Рейтинг F/M/S	Сектор		
			купона	оферты	погаш	офрт	погаш				покупка	продажа	офрт	погаш	текущ					
КОРПОРАТИВНЫЕ РУБЛЕВЫЕ ОБЛИГАЦИИ																				
Глобэкс БО-1	5 000 R	8.30	16.02.13		16.02.13	2.4	100.05	0.23	160 460		100.05		8.08	8.09	0.19	BB/BB	Финансы			
Глобэкс БО-2	5 000 R	9.90	22.01.13		22.07.13	7.5	100.80		152 000		100.90		8.72	9.48	0.56	BB/BB	Финансы			
Глобэкс БО-3	3 000 R	9.00	08.12.12		08.12.13	12.1										BB/BB	Финансы			
Глобэкс БО-4	3 000 R	9.25	01.02.13		01.08.14	19.9	99.75	1.75	310 001	99.60	99.85		9.62	8.99	1.39	BB/BB	Финансы			
Глобэкс БО-5	2 000 R	9.00	08.12.12		08.12.13	12.1										BB/BB	Финансы			
Глобэкс БО-6	2 000 R	9.25	01.02.13		01.08.14	19.9				99.50	100.00					BB/BB	Финансы			
Глобэкс БО-7	5 000 R	9.00	04.06.13	06.12.13	04.12.15	12.0	36.0		5 000 000			9.20		9.00	0.90	BB/BB	Финансы			
ГПБ БО-1	10 000 R	7.75	08.12.12		08.12.13	12.1										/Baa3/BB+	Финансы			
ГПБ БО-2	10 000 R	6.75	18.01.13	23.07.13	18.07.14	7.6	19.4			99.15	99.45					/Baa3/BB+	Финансы			
ГПБ БО-3	10 000 R	8.50	01.02.13	05.02.14	01.02.15	14.0	25.9		100.30		100.50	8.37		8.24	1.02	/Baa3/BB+	Финансы			
ГПБ БО-4	10 000 R	8.50	20.12.12	24.12.12	20.12.14	0.6	24.5			100.00						/Baa3/BB+	Финансы			
ГПБ Ипотека	879 R	8.00	29.12.12		29.12.36	289.0											Финансы			
ГПБ Ипотека2-1	2 995 R	7.50	25.12.12		25.06.41	342.9										/Ba2/	Финансы			
ГПБ-10	10 000 R	8.50	18.04.13	19.10.15	12.10.17	34.5	58.3									/Baa3/BB+	Финансы			
ГПБ-11	10 000 R	8.50	18.04.13	19.10.15	10.10.19	34.5	82.2									/Baa3/BB+	Финансы			
ГПБ-12	10 000 R	8.50	18.04.13	19.10.15	06.10.22	34.5	118.1									/Baa3/BB+	Финансы			
ГПБ-2	5 000 R	6.54	22.05.13		20.11.13	11.5										/Baa3/BB+	Финансы			
ГПБ-6	10 000 R	8.85	10.01.13	14.07.14	07.07.16	19.3	43.1	100.82	0.01	26 124	100.85	100.92	8.45		8.48	1.36	/Baa3/BB+	Финансы		
ГПБ-7	10 000 R	8.50	22.04.13	21.10.15	17.10.16	34.5	46.4									/Baa3/BB+	Финансы			
ГСС БО-1	3 000 R	8.25	21.12.12	25.12.12	20.12.13	0.7	12.5				100.30					BB/	Машиностр. и пр.			
ГСС БО-2	3 000 R	9.00	23.04.13	25.04.13	22.04.14	4.6	16.5	100.00		39 950	99.80	100.00	9.15		8.91	0.35	BB/	Машиностр. и пр.		
ГСС БО-3	3 000 R	8.25	23.04.13	24.04.13	22.04.14	4.6	16.5	99.65	(0.22)	6	99.60	99.70	9.37		8.20	0.35	BB/	Машиностр. и пр.		
ГСС-1	5 000 R	8.00	21.03.13	24.09.13	26.03.17	9.6	51.7				86.00	99.00					BB/	Машиностр. и пр.		
ДВГК-1	5 000 R	7.75	08.03.13		08.03.13	3.1											/B3/	Электроэнерг.		
ДВТГ-3	600 R	17.00	28.02.13		29.08.13	8.8												Транспорт		
ДельтаКредит БО-03	4 000 R	9.25	03.02.13	09.08.13	07.08.15	8.1	32.1	100.37	(0.02)	6 000	100.30	100.42	8.72		9.14	0.60	/Baa3/	Финансы		
ДельтаКредит-6	5 000 R	7.20	19.12.12	25.06.14	15.06.16	18.6	42.3	97.88		28	97.34	97.90	8.89		7.12	1.32	/Baa3/	Финансы		
ДельтаКредит-8	5 000 R	8.33	08.05.13	12.11.14	02.11.16	23.2	46.9										/Baa3/	Финансы		
Держава АКБ-1-об	300 R	10.50	13.02.13		13.08.14	20.3					99.90	100.10						Финансы		
ДМ Центр-1	1 150 R	8.50	06.12.12		26.05.15	29.7												Потреб. усл.		
ДомДеньги-1	1 000 R	19.00	02.05.13	07.05.13	30.04.15	5.0	28.8	98.00		1	97.60	98.00	25.69		19.05	0.32		Финансы		
ЕАБР-1	5 000 R	8.50	04.02.13	05.02.14	28.01.19	14.0	73.8	100.90		20 700	100.70	101.00	7.91		8.37	1.03	BBB/A3/BBB	Финансы		
ЕАБР-2	5 000 R	8.50	28.02.13	02.03.15	21.02.19	26.9	74.6					100.95						BBB/A3/BBB	Финансы	
ЕАБР-3	5 000 R	7.50	30.04.13	31.10.13 C	25.10.16	10.8	46.7	100.01		24	99.00	100.05	7.62		7.45	0.82	BBB/A3/BBB	Финансы		
ЕАБР-4	5 000 R	7.70	12.02.13	13.02.14	06.02.18	14.3	62.1											BBB/A3/BBB	Финансы	
ЕБРР-4	3 000 R	7.11	13.12.12		12.06.14	18.2					100.05	100.60						/A3/	Финансы	
ЕБРР-5	5 000 R	7.18	09.01.13		09.04.14	16.1					100.10	100.70						/A3/	Финансы	
ЕБРР-6	3 500 R	0.01	29.09.13		28.09.18	69.8												/A3/	Финансы	
ЕБРР-7	3 500 R	0.01	29.09.13		28.09.18	69.8												/A3/	Финансы	
ЕБРР-9	1 000 R	0.50	16.06.13		15.06.16	42.3												/A3/	Финансы	
ЕвразХолдинг-1	10 000 R	9.25	22.03.13	26.03.13	13.03.20	3.6	87.3	100.25		498	100.25	100.30	8.47		9.06	0.27	BB-/B1/B+	МГД		
ЕвразХолдинг-2	10 000 R	9.95	29.04.13	28.10.15	19.10.20	34.8	94.5	101.65	0.96	18 000	101.40	102.27	9.50		9.69	2.34	BB-/B1/B+	МГД		
ЕвразХолдинг-3	5 000 R	9.25	22.03.13	26.03.13	13.03.20	3.6	87.3				100.25	100.36						BB-/B1/B+	МГД	
ЕвразХолдинг-4	5 000 R	9.95	29.04.13	28.10.15	19.10.20	34.8	94.5	101.20	(0.06)	9 000	101.40	101.90	9.68		9.74	2.34	BB-/B1/B+	МГД		
ЕвразХолдинг-5	5 000 R	8.40	06.12.12	03.06.16	27.05.21	42.0	101.8											BB-/B1/B+	МГД	
ЕвразХолдинг-7	15 000 R	8.40	04.06.13	01.06.16	25.05.21	41.9	101.7	90.00		1	90.00	99.00	12.35		9.33	2.73	BB-/B1/B+	МГД		
Европлан-03	3 500 R	11.25	07.05.13	07.11.14	31.10.17	23.1	58.9												Финансы	
ЕвроХим-2	5 000 R	8.90	01.01.13	03.07.15	26.06.18	30.9	66.7				91.00	100.20						BB/BB	Хим. пром.	
ЕвроХим-3	5 000 R	8.25	22.05.13	23.11.15	14.11.18	35.6	71.3				90.00	100.00						BB/BB	Хим. пром.	
Желдорил БО-1	1 400 R	11.00	15.03.13		11.09.15	33.2													Финансы	
Запсиб БО-1	2 000 R	9.75	21.12.12	27.12.12	20.06.14	0.7	18.5					100.00						/B+	Финансы	
Запсиб БО-2	2 000 R	12.50	15.02.13	22.08.13	14.08.15	8.5	32.3	100.60	0.05	2	100.60	100.95	11.85		11.98	0.60	/B+	Финансы		
Заречная-01	3 000 R	10.80	28.12.12	12.01.15	21.12.18	25.2	72.6												МГД	
Зенит БО-1	5 000 R	7.50	07.04.13		07.04.13	4.0					99.45	99.75							V+/Baa3/	Финансы
Зенит БО-2	5 000 R	7.50	22.03.13		22.09.13	9.6													V+/Baa3/	Финансы
Зенит БО-3	3 000 R	9.10	15.05.13	19.11.13	15.11.14	11.5	23.3	100.24		140 006	100.13	100.25	9.01		9.04	0.85	V+/Baa3/	Финансы		
Зенит БО-4	3 000 R	8.90	07.02.13	11.02.13	07.02.15	2.2	26.1	100.08	(0.06)	47 000	100.05	100.10	8.47		8.64	0.16	V+/Baa3/	Финансы		
Зенит БО-5	3 000 R	8.90	14.02.13	18.02.13	14.02.15	2.5	26.3	100.06	(0.07)	45 500	100.05	100.15	8.55		8.57	0.18	V+/Baa3/	Финансы		
Зенит БО-6	5 000 R	8.75	26.05.13	29.05.13	26.05.14	5.8	17.7	100.05	(0.02)	131 500	100.02	100.09	8.82		8.73	0.44	V+/Baa3/	Финансы		
Зенит БО-7	5 000 R	9.20	12.04.13	16.04.14	12.04.15	16.3	28.2				100.05	100.19						V+/Baa3/	Финансы	
Зенит-5	5 000 R	9.00	04.06.13		04.06.13	6.0	100.15			5 000	100.15	100.25		8.88	8.99	0.46	V+/Baa3/	Финансы		
Зенит-6	3 000 R	9.20	01.01.13	04.07.13	01.07.14	6.9	18.8				100.25	100.35						V+/Baa3/	Финансы	
Зенит-8	5 000 R	9.20	27.02.13	30.08.13	23.08.17	8.8	56.6	100.27	0.12	120 116	100.20	100.25	8.97		8.96	0.65	V+/Baa3/	Финансы		
ЗолСелигд-3	1 500 R	9.00	30.05.13		29.05.14	17.8					96.22	115.82							МГД	
ЗСД-1	5 000 R	8.75	04.06.13	29.04.16	13.05.31	40.8	221.4				99.29	99.30							Строительство	
ЗСД-2	5 000 R	8.75	04.06.13	29.04.16	13.05.31	4														

Рынок рублевых облигаций

Выпуск	Объем, млн	Купон, %	Дата			Месяцев до		Цена	Изм.	Торговый объем, шт	Котировки		Доходность, %			Дюр, лет	Рейтинг F/M/S	Сектор	
			кулона	оферты	погаш	офрт	погаш				покупка	продажа	офрт	погаш	текущ				
КОРПОРАТИВНЫЕ РУБЛЕВЫЕ ОБЛИГАЦИИ																			
Иркутэнерго-1	5 000 R	15.50	30.05.13		28.11.13		11.8				105.90					/отзван/отзван	Электроэнерг.		
ИТБ ИП-1-01	2 400 R	8.75	03.05.13		03.08.45		392.2										Финансы		
КамАЗ БО-1	2 000 R	9.00	17.12.12	19.12.12	03.08.45	0.5	12.4				99.99	100.11					Машиностр. и пр.		
КамАЗ БО-2	3 000 R	8.60	05.02.13		04.02.14		14.0				98.85	99.00					Машиностр. и пр.		
КамАЗ БО-3	2 000 R	10.50	04.04.13		01.10.15		33.9				86.00	101.36					Машиностр. и пр.		
Каргаде-2	1 200 R	13.00	18.01.13		17.04.15		28.4	99.56	(0.04)	1 979	99.56	99.98		14.05	12.85	1.03	B+/I	Финансы	
Карусель-1	3 000 R	12.00	14.03.13		12.09.13		9.2										/I/B+	Потреб. усл.	
КЕДР БО-1	1 500 R	9.25	28.12.12	09.01.13	28.06.14	1.2	18.7	99.95	0.05	98	99.50	99.95	10.07		8.90	0.06	/B2	Финансы	
КИТ ФинансКап-2	3 600 R	11.00	11.12.12		10.06.14		18.1										V/отзван/	Финансы	
КИТ ФинансКап-3	1 150 R	11.00	28.05.13		24.11.15		35.6										V/отзван/	Финансы	
Кокс БО-2	5 000 R	8.70	29.05.13		28.05.14		17.7	98.13	1.81	279 452	96.01	98.19		10.34	8.85	1.28	/B2/B	МГД	
КольцоУ-1	1 000 R	11.50	28.04.13	02.05.13	30.04.15	4.9	28.8				100.10	100.57					/I/B-	Финансы	
Комос БО-1	1 125 R	11.00	17.01.13		17.07.14		19.4	94.05	0.00	1	94.25	95.30		17.34	11.20	0.94	/I/B+	Сельск. хоз.	
Копейка БО-1	3 000 R	7.00	22.01.13		23.07.13		7.6				95.20	99.00					/I/B+	Потреб. усл.	
Копейка БО-2	3 000 R	9.00	01.01.13		01.10.13		9.9	99.90	(0.47)	8	99.80	99.99		9.44	8.87	0.72	/I/B+	Потреб. усл.	
Крайинв БО-1	1 500 R	10.50	19.04.13	23.10.13	19.04.14	10.6	16.4					100.20					V+/V+	Финансы	
КредЕвРБ БО-1	5 000 R	8.10	27.04.13		27.04.14		16.7	97.25	0.04	101	97.40	97.49		10.52	8.26	1.21	BB-/Ba3/	Финансы	
КредЕвРБ БО-2	5 000 R	10.00	10.02.13	12.02.14	10.02.15	14.3	26.2	100.03	0.02	8	100.00	100.15	10.19		9.69	1.01	BB-/Ba3/	Финансы	
КредЕвРБ БО-3	5 000 R	9.80	09.04.13	11.10.13	09.10.15	10.2	34.1	100.00		2 000	100.00	100.10	10.01		9.66	0.75	BB-/Ba3/	Финансы	
КредЕвРБ-6	4 000 R	9.50	19.02.13		18.02.14		14.5				99.86	100.60					BB-/Ba3/	Финансы	
КузбассЭнерго-1	10 000 R	8.05	24.12.12	25.06.14	14.06.21	18.6	102.3	92.45		2 997	92.76	93.89	14.07		8.38	1.26		Электроэнерг.	
КузбассЭнерго-2	5 000 R	8.70	25.04.13	26.04.16	15.04.21	40.7	100.4				87.71	90.99						Электроэнерг.	
Куйбышевгазот-4	2 000 R	8.60	11.04.13	21.04.14	07.04.16	16.5	40.1				98.00	98.69						Хим. пром.	
ЛадыФ БО-01	500 R	12.00	03.07.13	02.07.14	01.07.15	18.9	30.8	101.00						11.16		1.32		Строительство	
ЛенСпецСМУ БО-2	600 R	14.50	21.02.13		23.05.13		5.6	102.34	(0.16)	17 000	100.11	102.50		9.63	14.10	0.42	/I/B	Строительство	
ЛенСпецСМУ-1	400 R	16.00	07.12.12		07.12.12		0.1										/I/B	Строительство	
ЛенЭнерго-4	3 000 R	8.50	23.04.13	24.04.15	18.04.17	28.6	52.4	100.45		2	100.05	100.90	8.45		8.38	2.01	/Ba2/	Электроэнерг.	
ЛОКО Банк БО-1	2 500 R	9.80	07.02.13		06.02.14		14.1	100.14	(0.03)	5 000		100.12			9.49			V+/B2/	Финансы
ЛОКО Банк-5	2 500 R	10.10	24.01.13	01.08.13	23.07.15	7.9	31.6				98.00	100.09						V+/B2/	Финансы
ЛокоБанк БО-03	3 000 R	10.75	12.02.13	16.08.13	11.08.15	8.4	32.2	100.41	0.09	21 100	98.31	100.46	10.33		10.37	0.60	V+/B2/	Финансы	
ЛСР БО-1	1 500 R	10.50	25.12.12	02.07.13	25.06.13	6.9	6.6				100.35	100.95						V/B2/	Строительство
ЛСР БО-2	2 000 R	10.00	12.03.13		10.09.13		9.2				100.15	100.44						V/B2/	Строительство
ЛСР БО-3	2 000 R	9.50	21.03.13		20.03.14		15.5	98.35	(0.06)	31 525	98.30	98.40		11.18	9.47	1.10	V/B2/	Строительство	
ЛСР БО-5	2 000 R	8.47	24.01.13		24.07.14		19.6	96.20	0.00	71 051	96.15	96.24		11.36	8.53	1.36	V/B2/	Строительство	
ЛСР-2	5 000 R	9.80	31.01.13	05.02.13	01.08.13	2.0	7.9				100.10	100.18						V/B2/	Строительство
ЛСР-3	3 000 R	11.50	15.03.13	20.03.14	08.09.17	15.5	57.1	100.40	(0.13)	170	100.05	100.75	11.43		11.17	1.07	V/B2/	Строительство	
ЛСР-4	2 800 R	11.25	26.04.13	30.10.14	20.10.17	22.8	58.5				99.81	101.30						V/B2/	Строительство
Лукойл БО-6	5 000 R	9.20	13.12.12		13.12.12		0.3												BBB-/Baa2/BBB-
Лукойл БО-7	5 000 R	9.20	13.12.12		13.12.12		0.3												BBB-/Baa2/BBB-
Лукойл-4	6 000 R	7.40	06.12.12		05.12.13		12.0												BBB-/Baa2/BBB-
Магнит БО-1	1 000 R	8.25	11.03.13		09.09.13		9.1				99.90								/I/BB-
Магнит БО-2	1 000 R	8.25	11.03.13		09.09.13		9.1				99.90								/I/BB-
Магнит БО-3	1 500 R	8.25	11.03.13		09.09.13		9.1				99.90	100.10							/I/BB-
Магнит БО-4	2 000 R	8.25	11.03.13		09.09.13		9.1				99.95	100.07							/I/BB-
Магнит БО-5	5 000 R	8.00	01.03.13		28.02.14		14.8	99.30		12 000	99.39	99.40		8.78	7.89	1.08	/I/BB-	Потреб. усл.	
Магнит БО-6	5 000 R	7.75	23.04.13		22.04.14		16.5				98.00	99.45							/I/BB-
Магнит БО-7	5 000 R	8.90	25.03.13		21.09.15		33.5	100.61	0.16	645 002	100.57	100.62		8.83	8.70	2.30	/I/BB-	Потреб. усл.	
Макромир-1	1 000 R		26.02.13		26.02.13		2.7												Строительство
МБРР-2	3 000 R	7.00	27.12.12		28.03.13		3.7				99.10	100.00							V+/B1/
МБРР-3	3 000 R	8.25	22.01.13		23.04.13		4.6				96.00								V+/B1/
МБРР-4	5 000 R	9.50	28.02.13		27.02.14		14.8					100.10							V+/B1/
МБРР-5	5 000 R	9.50	13.12.12	17.12.12	12.06.14	0.4	18.2				100.00								V+/B1/
МДМ Банк БО-2	5 000 R	8.15	22.03.13		21.03.14		15.5												BB-/Ba2/BB-
МДМ Банк БО-4	5 000 R	9.50	16.12.12	20.12.12	16.12.14	0.5	24.4				100.02	100.05							BB-/Ba2/BB-
МДМ Банк-8	6 203 R	9.00	11.04.13	09.07.13	09.04.15	7.1	28.1	100.04	(0.06)	25 050	100.01	100.12	7.50	9.17	8.88	0.77	BB-/Ba2/BB-	Финансы	
Мегафон 05	10 000 R	8.05	11.04.13	14.10.14	29.09.22	22.3	117.9	100.15	(0.03)	68 896	100.20	100.45	8.11		7.94	1.60	BB+/Ba1/BBB-	Телеком	
Медведь-2	1 000 R	12.50	25.02.13	02.09.13	22.08.16	8.9	44.6												Финансы
Меркурий-01	380 R				28.11.19		83.8				90.06	90.86							Финансы
МеталКомБ БО-1	1 500 R	8.70	02.02.13	02.02.13	02.08.14	1.9	19.9				86.00	99.90							/B3/
МеталКомБ БО-5	1 500 R	11.75	09.04.13	10.10.13	06.10.15	10.2	34.0				100.01	102.00							/B3/
МеталКомБ-1	900 R	9.40	28.05.13		26.11.13		11.7	98.20		5		98.20		11.72	9.55	0.86			/B3/
Металлонив-01	5 000 R	9.00	18.03.13	19.03.15	07.03.22	27.4	111.1	100.00	0.07	55 362	99.01	100.15	9.19		8.83	1.90	BB-/Ba3/BB-	МГД	
Металлонив-05	10 000 R	9.00	18.03.13	19.03.15	07.03.22	27.4	111.1	100.03	0.02	516 000	100.02	100.20	9.18		8.83	1.90	BB-/Ba3/BB-	МГД	
Металлонив-06	10 000 R	9.00	21.03.13	24.03.15	10.03.22	27.6	111.2	100.00	0.10	150 191	100.02	100.15	9.19		8.84	1.91	BB-/Ba3/BB-	МГД	
МеталлонивБ-1	1 500 R	10.15	19.12.12	21.12.12	22.06.15	0.5	30.5				100.00	100.14							Финансы
МетКомБанк-1	2 000 R	10.75	13.04.13	17.04.13	15.04.15	4.4													

Рынок рублевых облигаций

Выпуск	Объем, млн	Купон, %	Дата			Месяцев до		Цена	Изм.	Торговый объем, шт	Котировки		Доходность, %			Дюр, лет	Рейтинг F/M/S	Сектор	
			купона	оферты	погаш	офрт	погаш				покупка	продажа	офрт	погаш	текуц				
КОРПОРАТИВНЫЕ РУБЛЕВЫЕ ОБЛИГАЦИИ																			
Мечел-19	5 000 R	8.40	11.12.12	09.06.16	01.06.21	42.1	101.9									/B2/	МГД		
МИА-4	2 000 R	9.15	03.01.13	17.04.14	01.10.15	16.4	33.9				99.95	100.10				/Ba2/	Финансы		
МИА-5	2 000 R	7.90	17.01.13	25.07.13	17.07.14	7.6	19.4	99.40		80 000	99.20	99.40	9.20	7.87	0.55	/Ba2/	Финансы		
Микоян-2	2 000 R	11.30	07.02.13		07.02.13		2.1				96.08	100.49					Потреб. тов.		
Мираторг БО-1	3 000 R	8.75	29.01.13	17.07.14	29.07.14	19.4	19.8	95.74	0.24	5	95.65	95.74	11.93	11.98	8.86	1.36		Потреб. тов.	
МирСтрТехн-1	1 000 R	3.00	25.03.13		25.06.19		78.7				20.00	22.00					Строительство		
МКБ БО-1	3 000 R	8.50	22.02.13	01.03.13	22.02.14	2.8	14.6	99.91	(0.01)	60 577	99.91	99.94	8.99	8.31	0.20	BB-/B1/B+	Финансы		
МКБ БО-2	3 000 R	9.75	25.03.13	01.10.13	25.09.15	9.9	33.7	99.90	(0.10)	10 030	99.80	99.95	10.09		9.58	0.71	BB-/B1/B+	Финансы	
МКБ БО-3	4 000 R	9.25	27.04.13	06.05.13	27.04.15	5.0	28.7	99.90	0.00	5 260	99.89	99.90	9.69		9.17	0.36	BB-/B1/B+	Финансы	
МКБ БО-4	5 000 R	10.25	15.04.13		15.04.14		16.3	100.10	0.00	3	99.95	100.10			10.41	10.10	1.17	BB-/B1/B+	Финансы
МКБ БО-5	5 000 R	9.20	23.12.12		23.06.14		18.6	98.15	0.00	3 593	98.15	98.24			10.79	8.99	1.28	BB-/B1/B+	Финансы
МКБ-7	2 000 R	9.50	15.01.13	22.01.13	14.07.15	1.6	31.3				100.10	100.25					BB-/B1/B+	Финансы	
МКБ-8	3 000 R	9.75	10.04.13		08.04.15		28.1	99.31		170 001	99.65	99.75			9.68			BB-/B1/B+	Финансы
ММК БО-4	5 000 R	7.65	28.02.13		27.02.14		14.8				99.20	99.39						BB+/Ba3/отзван	МГД
ММК БО-5	8 000 R	7.65	04.04.13		04.04.13		3.9	99.97	0.04	20 000	99.95	100.01		7.84	7.56	0.31		BB+/Ba3/отзван	МГД
ММК БО-6	5 000 R	7.20	10.01.13		10.07.14		19.1				98.10							BB+/Ba3/отзван	МГД
ММК БО-7	5 000 R	7.25	22.01.13		22.07.14		19.5				98.12	100.00						BB+/Ba3/отзван	МГД
ММК БО-8	5 000 R	8.19	14.02.13	21.08.13	12.02.15	8.5	26.3				100.05	100.10						BB+/Ba3/отзван	МГД
ММК-18	5 000 R	8.70	04.06.13	05.12.15	22.11.22	36.0	119.6	100.00		5 000 000					8.89	8.70	2.48	BB+/Ba3/отзван	МГД
МойБанк-5	1 603 R	12.00	18.04.13		16.04.15		28.3											/B3/	Финансы
Моссельпром-2	1 500 R	1.00	11.04.13	22.04.13	10.04.14	4.5	16.1											/отзван	Транспорт
Моstrarавто-1	3 225 R	11.80	18.12.12		18.12.12		0.4												
Мосэнерго-2	5 000 R	1.00	21.02.13	21.02.13	18.02.16	2.6	38.5				98.00	98.49						/BB	Электроэнерг.
Мосэнерго-3	5 000 R	8.70	31.05.13	06.12.12	28.11.14	0.0	23.8	100.41	0.01	31 944	100.40	100.70			8.65	8.66	1.71	/BB	Электроэнерг.
МОЭК-1	6 000 R	6.35	24.01.13		25.07.13		7.6											BB+/BB	Электроэнерг.
МОЭСК БО-01	5 000 R	8.80	22.03.13		18.09.15		33.4	100.05	(0.01)	80 100	100.14	100.15			8.96	8.64	2.29	/Ba2/	Электроэнерг.
МОЭСК БО-02	5 000 R	8.80	29.04.13		26.10.15		34.7	100.00	(0.05)	6 000	99.99	100.25			8.99	8.72	2.38	/Ba2/	Электроэнерг.
МП Сэжд-1-об	2 500 R	8.00	23.05.13		07.05.26		161.1												Потреб. усл.
МРСК Центра БО-01	4 000 R	8.95	17.04.13		14.10.15		34.3				100.05	100.50						/BB-	Электроэнерг.
МРСК Юга-2	6 000 R	8.10	26.02.13		26.08.14		20.7				96.10	99.47							Электроэнерг.
МСП Банк-1	5 000 R	8.70	28.03.13	31.03.14	17.03.22	15.8	111.4	100.45		18 188	99.85	101.25	8.49		8.52	1.15		/Ba2/BBB	Финансы
МСП Банк-2	5 000 R	9.20	21.02.13	25.08.14	11.08.22	20.6	116.3				100.30	100.95						/Ba2/BBB	Финансы
МТС-1	10 000 R	7.00	18.04.13		17.10.13		10.4				99.74	99.75						BB+/Ba2/BB	Телеком
МТС-2	10 000 R	7.75	23.04.13		20.10.15		34.5				98.10	99.95						BB+/Ba2/BB	Телеком
МТС-3	10 000 R	8.00	18.12.12	20.06.13	12.06.18	6.5	66.2	100.25	0.24	160	100.00	100.25	7.65		7.70	0.48		BB+/Ba2/BB	Телеком
МТС-4	15 000 R	7.60	14.05.13		13.05.14		17.2	99.15	(0.05)	1	99.15	99.29			8.19	7.35	1.26	BB+/Ba2/BB	Телеком
МТС-5	15 000 R	8.75	23.07.13		19.07.16		43.5				99.49	99.50						BB+/Ba2/BB	Телеком
МТС-7	10 000 R	8.70	14.05.13		07.11.17		59.1	99.65	(0.10)	98 457	99.75	99.90			8.98	8.69	3.75	BB+/Ba2/BB	Телеком
МТС-8	15 000 R	8.15	14.05.13	13.11.15	03.11.20	35.3	95.0	99.20	0.20	15 500	99.20	99.40	8.64		8.18	2.44		BB+/Ba2/BB	Телеком
Н Ленск-3	500 R	14.00	15.01.13		16.07.13		7.3	100.00	0.00	1 854	100.00	100.40			14.41	13.29	0.51		МГД
Н Ленск-4	0 R	14.00	17.05.13	22.05.14	10.11.17	17.5	59.2												МГД
НацКап БО-3	500 R	8.20	24.12.12		23.06.14		18.6												Финансы
НацКап БО-4	500 R	8.20	24.12.12		23.06.14		18.6												Финансы
НацСтанд-1	1 500 R	9.80	10.03.13	10.03.13	11.03.14	3.1	15.2				100.00	100.15						/B3/	Финансы
НацСтандФ БО-1	2 000 R	10.50	03.05.13		02.05.14		16.9											/B3/	Финансы
НИА ВТБ-1	1 549 R		26.12.12		26.02.39		314.9											/Ba1/	Финансы
НИА ВТБ-2	2 027 R		26.12.12		26.02.39		314.9											/Ba1/	Финансы
НЛМК БО-2	5 000 R	8.75	19.12.12	21.06.13	17.12.14	6.5	24.4	100.58	0.00	90 500	100.57	100.58	7.77		8.37	0.48		BBB-/Baa3/BBB-	МГД
НЛМК БО-3	5 000 R	8.75	19.12.12	21.06.13	17.12.14	6.5	24.4	100.55	(0.02)	20 000	100.51	100.57	7.83		8.37	0.48		BBB-/Baa3/BBB-	МГД
НЛМК БО-4	5 000 R	8.25	11.03.13	10.09.14	07.09.15	21.2	33.1	100.30		296	99.50	100.30	8.21		8.07	1.52		BBB-/Baa3/BBB-	МГД
НЛМК БО-6	10 000 R	7.75	05.03.13		05.03.13		3.0	100.11	0.00	52 000	100.07	100.12			7.36	7.59	0.23	BBB-/Baa3/BBB-	МГД
НЛМК БО-7	10 000 R	8.95	14.05.13		11.11.14		23.2	101.30	0.07	21 000	101.08	101.50			8.37	8.79	1.67	BBB-/Baa3/BBB-	МГД
НЛМК-07	5 000 R	8.50	18.03.13	20.03.15	05.09.22	27.5	117.1	100.15	(0.04)	50 001	100.10		8.59		8.34	1.92		BBB-/Baa3/BBB-	МГД
НМТП БО-2	4 000 R	9.00	01.05.13		29.04.15		28.8	100.57	0.55	846	100.50	100.70			8.92	8.88	2.02	/Ba3/BB-	Транспорт
Новатэк БО-1	10 000 R	7.50	25.12.12		25.06.13		6.6	100.05	0.02	697	100.05	100.10			7.53	7.26	0.50	BBB-/Baa3/BBB-	Нефть и газ
Новатэк БО-2	10 000 R	8.35	15.04.13		12.10.15		34.2	100.31	0.05	262 000	100.30	100.35			8.39	8.23	2.37	BBB-/Baa3/BBB-	Нефть и газ
Новатэк БО-3	5 000 R	8.35	15.04.13		12.10.15		34.2				100.30	100.35						BBB-/Baa3/BBB-	Нефть и газ
Новатэк БО-4	5 000 R	8.35	15.04.13		12.10.15		34.2				100.30	100.33						BBB-/Baa3/BBB-	Нефть и газ
Новиком БО-1	3 000 R	8.50	07.01.13	12.07.13	07.07.14	7.2	19.0	99.42	(0.28)	14 995	99.16	99.60	9.74		8.26	0.52		/B2/	Финансы
Новиком-1	2 000 R	9.50	26.05.13	31.05.13	25.11.13	5.8	11.7				99.51	100.20						/B2/	Финансы
Новикомбанк БО-4	2 000 R	10.25	11.04.13	18.10.13	11.10.15	10.4	34.2	100.70	4.03	5 000	100.36	100.89	9.56		10.03	0.76		/B2/	Финансы
Номос БО-1	5 000 R	9.10	24.02.13		24.02.14		14.7	99.70		100 000	99.78	99.79			9.56	8.90	1.06	BB/Ba3/	Финансы
Номос БО-2	5 000 R	8.00	18.04.13	22.04.13	18.10.14	4.5	22.4				99.70	99.85						BB/Ba3/	Финансы</

Рынок рублевых облигаций

Выпуск	Объем, млн	Купон, %	Дата			Месяцев до		Цена	Изм.	Торговый объем, шт	Котировки		Доходность, %			Дюр, лет	Рейтинг F/M/S	Сектор	
			купона	оферты	погаш	офрт	погаш				покупка	продажа	офрт	погаш	текущ				
КОРПОРАТИВНЫЕ РУБЛЕВЫЕ ОБЛИГАЦИИ																			
ОТП Банк БО-2	6 000 R	10.50	05.03.13	06.03.14	03.03.15	15.0	26.9	100.25	(0.01)	5 000	100.25	100.35	10.52		10.21	1.06	BB/Ba2/	Финансы	
ОТП Банк БО-3	4 000 R	9.20	02.05.13		30.10.14		22.8				99.46	100.20					BB/Ba2/	Финансы	
ОТП Банк-2	2 500 R	8.25	26.03.13		25.03.14		15.6	97.67	0.01	112	97.45	97.80		10.44	8.31	1.13	BB/Ba2/	Финансы	
Первобанк БО-1	1 500 R	9.75	24.04.13		24.04.13		4.6				100.00	100.25					/B3/	Финансы	
Первобанк БО-2	1 500 R	9.75	11.04.13	15.04.13	10.04.14	4.3	16.1				86.00	100.25					/B3/	Финансы	
Первобанк БО-3	2 000 R	11.00	26.03.13	26.09.13	22.09.15	9.7	33.6	99.95	(0.10)	40 000	100.00	100.14	11.33		10.78	0.70	/B3/	Финансы	
Петрокоммерц БО-1	3 000 R	8.90	05.03.13	06.09.13	03.03.15	9.0	26.9				86.00	102.00					/Ba3/B+	Финансы	
Петрокоммерц БО-2	3 000 R	9.20	23.02.13	27.08.13	23.08.15	8.7	32.6				100.20	100.27					/Ba3/B+	Финансы	
Петрокоммерц БО-3	5 000 R	9.70	23.02.13	25.02.14	23.08.15	14.7	32.6	100.40	0.05	7 610	100.15	100.50	9.54		9.41	1.05	/Ba3/B+	Финансы	
Петрокоммерц-5	5 000 R	12.75	19.12.12	24.12.12	21.12.14	0.6	24.5	100.20		19 295	99.50	100.20	7.70		12.02	0.04	/Ba3/B+	Финансы	
ПИА АИЖК-1	688 R	6.94	15.02.13		15.02.39		314.6										/Ba1/	Финансы	
Полипласт-2	800 R	12.75	12.03.13		11.03.14		15.2				99.90	99.95						Хим. пром.	
ПочтаРос-01	7 000 R	8.25	26.03.13	28.03.14	22.03.16	15.7	39.6					100.90					BBB//	Потреб. усл.	
ПочтаРос-02	3 000 R	8.70	26.04.13	27.10.15	18.10.19	34.7	82.5										BBB//	Потреб. усл.	
ПочтаРос-03	3 000 R	8.70	26.04.13	27.10.15	18.10.19	34.7	82.5										BBB//	Потреб. усл.	
ПочтаРос-04	3 000 R	8.70	26.04.13	27.10.15	18.10.19	34.7	82.5										BBB//	Потреб. усл.	
ПраймФ-1	360 \$	9.00	31.05.13		29.05.15		29.8				100.00	101.00						Потреб. тов.	
ПробизнесБ 07	2 000 R	11.75	05.03.13	05.09.13	05.09.15	9.0	33.0				99.70	99.95					B-/B2/	Финансы	
ПромсвБ БО-2	5 000 R	8.75	20.02.13	28.02.13	18.02.15	2.8	26.5	100.01		134 735	100.00	100.03	8.78		8.54	0.20	BB-/Ba2/отзван	Финансы	
ПромсвБ БО-3	5 000 R	8.60	05.02.13		04.02.14		14.0	99.35	0.48	392	99.00	99.44		9.39	8.42	1.01	BB-/Ba2/отзван	Финансы	
ПромсвБ БО-4	5 000 R	8.75	20.02.13	28.02.13	18.02.15	2.8	26.5	100.02	0.05	230 397	100.00	100.02	8.73		8.54	0.20	BB-/Ba2/отзван	Финансы	
ПромсвБ БО-7	5 000 R	10.15	06.03.13	10.09.14	06.09.15	21.2	33.0	100.30	0.09	53 401	100.10	100.59	10.19		9.88	1.47	BB-/Ba2/отзван	Финансы	
ПромсвБ-13	5 000 R	12.25	07.02.13		01.02.18		61.9				100.00	100.50					BB-/Ba2/отзван	Финансы	
ПромсвБ-6	5 000 R	8.25	17.12.12		17.06.13		6.4	99.62	0.00	52 745	99.45	99.65		9.18	7.98	0.47	BB-/Ba2/отзван	Финансы	
ПрофМедиа-1	3 000 R	10.50	17.01.13	23.07.13	16.07.15	7.6	31.3	98.56	0.16	1 973	98.40	99.40	13.36		10.24	0.52	/B+	Медиа	
Разгуляй БО-16	3 000 R	12.00	08.05.13		07.05.14		17.0	99.31		3	99.31	99.99		12.92	11.98	1.19		Сельск. хоз.	
Разгуляй-5	2 000 R	0.00	24.04.13		23.10.13		10.6											Сельск. хоз.	
Райффайзен БО-7	5 000 R	7.50	29.05.13		27.11.13		11.7				99.65	99.85					BBB+/Ba3/BBB	Финансы	
Райффайзен-4	10 000 R	8.75	04.06.13		03.12.13		11.9				100.86	101.00					BBB+/Ba3/BBB	Финансы	
РГС Б-3	2 000 R	9.80	28.02.13	04.03.13	31.08.14	2.9	20.8				100.00	100.19					/B2/	Финансы	
РГС Б-4	3 000 R	8.75	30.12.12	03.07.13	03.07.15	6.9	30.9				99.20	99.40					/B2/	Финансы	
Ремпутьмаш-1	2 300 R	8.50	25.04.13		20.10.16		46.5											Машиностр. и пр.	
РенКап БО-2	2 000 R	12.90	09.02.13	16.08.13	09.08.15	8.4	32.1	100.65		100 086	100.10	100.50	12.16		12.31	0.58	B/B2/B	Финансы	
РенКап БО-3	3 000 R	9.90	05.02.13	12.08.13	05.08.14	8.2	20.0	98.82	(0.06)	3 103	98.80	99.00	12.08		9.70	0.58	B/B2/B	Финансы	
РЕСО-Гар 01	5 000 R	9.40	04.03.13	04.09.14	22.08.22	21.0	116.6				100.00	100.40					/BB+	Финансы	
РЕСО-Гар 02	5 000 R	8.70	26.03.13	27.09.13	13.09.22	9.7	117.3	99.99		17	99.90	100.00	8.87		8.56	0.72	/BB+	Финансы	
РЖД БО-1	15 000 R	9.40	05.12.12		05.12.12		0.0											BBB/Baa1/BBB	Транспорт
РЖД-09	15 000 R	6.90	15.05.13		13.11.13		11.3	99.60	(0.05)	1	99.62	99.70		7.48	6.90	0.86	BBB/Baa1/BBB	Транспорт	
РЖД-10	15 000 R	15.00	07.03.13		06.03.14		15.0	108.76	0.11	517 807	108.56	108.80		7.65	13.34	1.07	BBB/Baa1/BBB	Транспорт	
РЖД-11	15 000 R	7.80	22.05.13		18.11.15		35.4	99.78		9 611 502	99.60	99.90		8.04	7.80	2.49	BBB/Baa1/BBB	Транспорт	
РЖД-12	15 000 R	8.45	23.05.13	21.11.16	16.05.19	47.6	77.4	101.12	0.36	464 002	101.05	101.29	8.27		8.33	3.18	BBB/Baa1/BBB	Транспорт	
РЖД-13	15 000 R	0.10	07.03.13	12.03.13	06.03.14	3.2	15.0				99.80	100.10					BBB/Baa1/BBB	Транспорт	
РЖД-14	15 000 R	7.85	09.04.13		07.04.15		28.0	100.05		1 600	100.05	100.30		7.97	7.75	2.00	BBB/Baa1/BBB	Транспорт	
РЖД-15	15 000 R	10.02	24.12.12	26.12.12	20.06.16	0.7	42.5	100.13	(0.03)	15 086	100.12	100.13	7.57		9.58	0.05	BBB/Baa1/BBB	Транспорт	
РЖД-16	15 000 R	7.90	10.12.12	07.06.16	05.06.17	42.1	54.0										BBB/Baa1/BBB	Транспорт	
РЖД-17	15 000 R	10.30	21.01.13	23.07.13	16.07.18	7.6	67.4	101.60	0.10	1	101.55	101.85			9.77		BBB/Baa1/BBB	Транспорт	
РЖД-18	15 000 R	10.50	21.01.13	23.07.14	15.07.19	19.6	79.3	103.73	(0.07)	107	103.69	103.77			9.76		BBB/Baa1/BBB	Транспорт	
РЖД-19	10 000 R	8.15	21.01.13	18.07.18	08.07.24	67.4	139.2				99.85	100.15					BBB/Baa1/BBB	Транспорт	
РЖД-23	15 000 R	9.00	31.01.13	05.02.15	16.01.25	26.0	145.5	102.47	0.02	996	102.44	102.51	7.87		8.53	1.81	BBB/Baa1/BBB	Транспорт	
РЖД-32	10 000 R	8.95	18.01.13	13.07.22	25.06.32	115.3	234.8				100.00	100.20					BBB/Baa1/BBB	Транспорт	
РизЛизинг	2 000 R	8.50	21.12.12		19.12.14		24.5											Финансы	
РК Казначей-1	3 000 R	10.50	24.05.13	28.05.13	20.11.15	5.7	35.5											Финансы	
РМБ-3	1 100 R	11.00	24.03.13		23.09.13		9.6				89.02	100.25					/B3/	Финансы	
РМК-3	3 000 R	10.40	18.12.12	20.12.13	15.12.15	12.5	36.3				96.15	98.40						МГД	
РМК-4	5 000 R	9.00	06.12.12	10.06.14	02.06.16	18.1	41.9											МГД	
РосБанк БО-1	5 000 R	8.90	25.12.12		25.06.13		6.6				86.00	100.50					BBB+/Ba3/BBB-	Финансы	
РосБанк БО-2	5 000 R	8.00	08.01.13		08.07.13		7.1				88.00	99.95					BBB+/Ba3/BBB-	Финансы	
РосБанк БО-3	10 000 R	8.95	16.05.13	20.05.13	16.11.14	5.5	23.4	100.35	0.24	44 106	100.35	100.35	8.28		8.88	0.41	BBB+/Ba3/BBB-	Финансы	
РосБанк БО-4	10 000 R	9.30	12.03.13	16.09.14	12.09.15	21.4	33.2	100.49	(0.02)	478 000	100.70	100.70	9.18		9.06	1.51	BBB+/Ba3/BBB-	Финансы	
РосБанк АЗ	5 000 R	6.90	07.05.13		06.11.13		11.0	98.45	0.07	15 110	98.40	98.50		8.86	6.97	0.83	BBB+/Ba3/BBB-	Финансы	
РосБанк А5	5 000 R	7.40	07.05.13		07.11.14		23.1	97.15	(0.06)	50 001	96.90	97.00		9.24	7.57	1.67	BBB+/Ba3/BBB-	Финансы	
РосВодКан-3	3 000 R	9.00	13.05.13	14.11.13	09.11.15	11.3	35.1	99.17	(0.03)	286	95.51	99.30	10.18		9.03	0.83	BB-//	Потреб. усл.	
РосгосСтрах-2	5 000 R	10.50	09.05.13	11.11.13	02.11.17	11.2	58.9	100.00	(0.99)	572 808	100.01	100.39	10.76						

Рынок рублевых облигаций

Выпуск	Объем, млн	Купон, %	Дата			Месяцев до		Цена	Изм.	Торговый объем, шт	Котировки		Доходность, %			Дюр, лет	Рейтинг F/M/S	Сектор	
			купона	оферты	погаш	офрт	погаш				покупка	продажа	офрт	погаш	текуц				
КОРПОРАТИВНЫЕ РУБЛЕВЫЕ ОБЛИГАЦИИ																			
PCXB БО-5	10 000 R	8.30	27.02.13		28.08.13		8.7	100.17		27 600	100.14	100.15		8.20	8.11	0.66	BBB/Baa1/	Финансы	
PCXB БО-6	10 000 R	8.20	30.04.13		29.10.13		10.8				100.20	100.30					BBB/Baa1/	Финансы	
PCXB-03	10 000 R	9.25	14.02.13	17.02.14	09.02.17		50.2				101.10	101.40					BBB/Baa1/	Финансы	
PCXB-04	10 000 R	7.50	03.04.13		27.09.17		57.8				99.50						BBB/Baa1/	Финансы	
PCXB-05	10 000 R	8.75	04.06.13	04.12.13	27.11.18		71.8				99.81	100.91					BBB/Baa1/	Финансы	
PCXB-06	5 000 R	7.80	15.02.13	19.08.14	09.02.18		20.4	62.2			86.00	100.00					BBB/Baa1/	Финансы	
PCXB-07	5 000 R	6.85	11.12.12	12.06.13	05.06.18		6.2	66.0			99.31	99.90					BBB/Baa1/	Финансы	
PCXB-08	5 000 R	8.40	23.05.13	26.05.14	14.11.19		17.7	83.3	100.09	0.03	33 763	100.10	100.14	8.50	8.37	1.29	BBB/Baa1/	Финансы	
PCXB-09	5 000 R	8.40	23.05.13	26.05.14	14.11.19		17.7	83.3	100.09	0.03	236 123	100.10	100.12	8.50	8.37	1.29	BBB/Baa1/	Финансы	
PCXB-10	5 000 R	9.00	06.02.13	08.02.13	29.01.20		2.1	85.8	100.26		141 002	100.25	100.28	7.53	8.72	0.16	BBB/Baa1/	Финансы	
PCXB-11	5 000 R	9.00	07.02.13	11.02.13	30.01.20		2.2	85.9			100.25	100.30					BBB/Baa1/	Финансы	
PCXB-12	5 000 R	7.70	10.01.13	13.07.15	01.07.21		31.2	102.9	98.30		5 301	98.15	98.90	8.62	7.60	2.14	BBB/Baa1/	Финансы	
PCXB-13	5 000 R	7.70	11.01.13	14.07.15	02.07.21		31.3	102.9			98.15	98.90					BBB/Baa1/	Финансы	
PCXB-14	10 000 R	7.70	08.01.13	08.07.15	29.06.21		31.1	102.8	98.15		3	98.15	98.90	8.69	7.60	2.14	BBB/Baa1/	Финансы	
PCXB-15	10 000 R	8.75	07.05.13	07.11.13	26.10.21		11.1	106.7	100.41	(0.07)	3 002	100.53	100.54	8.44	8.66	0.83	BBB/Baa1/	Финансы	
PCXB-16	10 000 R	8.55	15.04.13	15.04.15	04.04.22		28.3	112.0	100.34	0.14	50 000	100.20	100.40	8.56	8.42	1.99	BBB/Baa1/	Финансы	
PCXB-17	10 000 R	8.35	23.04.13	23.10.14	11.10.22		22.6	118.3	100.05	(0.03)	105 000	100.00	100.19	8.49	8.27	1.63	BBB/Baa1/	Финансы	
PCXB-18	5 000 R	8.35	25.04.13	27.10.14	13.10.22		22.7	118.3	100.01	(0.04)	5 000	100.00	100.99	8.51	8.27	1.63	BBB/Baa1/	Финансы	
РТК Лизинг БО-1	600 R	12.00	05.02.13		06.08.13		8.0	100.70	1.15	50 002	100.00	100.59		11.79	14.21	0.41		Финансы	
РТК-2	20 000 R	8.00	20.07.17	26.07.17	08.07.27		55.7	175.2										Финансы	
РТК-3	5 000 R	11.00	19.01.15	25.01.15	04.01.27		25.7	169.1	100.02		77	92.08		9.52	10.04	1.94		Финансы	
РТК-4	10 000 R	2.00	02.09.15	08.09.15	18.08.27		33.1	176.5										Финансы	
РусСтанд БО-1	5 000 R	9.40	10.05.13	15.11.13	07.11.14		11.3	23.1	100.14	(0.11)	190	100.24	100.25	9.44	9.33	0.83	V+/Ba3/B+	Финансы	
РусСтанд БО-2	5 000 R	9.00	26.03.13	02.04.13	24.03.15		3.9	27.6				99.00	100.08				V+/Ba3/B+	Финансы	
РусСтанд БО-6	5 000 R	9.40	03.05.13	11.11.13	03.05.15		11.2	28.9				100.00	100.42				V+/Ba3/B+	Финансы	
РУСАЛ Братск-7	15 000 R	8.30	28.02.13	03.03.14	22.02.18		14.9	62.6	93.01	0.03	281	92.90	93.00	15.21	8.72	1.02		МГД	
РУСАЛ Братск-8	15 000 R	8.50	15.04.13	15.04.15	05.04.21		28.3	100.0	87.25	(0.98)	30 127	87.28	88.01	15.69	9.61	1.85		МГД	
РусГидро-01	10 000 R	8.00	22.04.13	22.04.16	12.04.21		40.6	100.3	94.50	(4.50)	1	96.00	99.20	10.20	8.38	2.71	BB+/otzvan/BB+	Электроэнерг.	
РусГидро-02	5 000 R	8.00	22.04.13	22.04.16	12.04.21		40.6	100.3	94.56	(4.44)	1	94.56	99.29	10.18	8.38	2.71	BB+/otzvan/BB+	Электроэнерг.	
РусМоре БО-01	1 000 R	12.50	25.12.12	28.06.13	23.06.15		6.7	30.6	99.95	0.00	395	99.90	99.95	12.95	11.85	0.47		Потреб. тов.	
РуфинБ БО-01	4 000 R	7.15	04.01.13	09.07.13	04.07.14		7.1	18.9	98.92		82 001	98.80	99.00	9.29	7.02	0.52	BBB+/Ba1/otzvan	Финансы	
РуфинБ БО-03	4 000 R	10.00	02.05.13	05.11.14	02.11.15		23.0	34.9	100.62	0.10	81 900	100.40	100.67	9.86	9.85	1.62	BBB+/Ba1/otzvan	Финансы	
РуфинБ БО-2	4 000 R	8.75	06.03.13	10.09.13	06.03.15		9.2	27.0	99.25		2		99.98	10.00	8.63	0.67	BBB+/Ba1/otzvan	Финансы	
РуфинБ-08	2 000 R	9.25	18.03.13	23.09.13	14.09.15		9.6	33.3	100.28		11	100.15	100.44	9.03	9.05	0.70	BBB+/Ba1/otzvan	Финансы	
РуфинБ-09	2 000 R	9.25	19.03.13	24.09.13	15.09.15		9.6	33.3	100.31	(0.06)	70 000	100.35	100.45	9.04	9.04		BBB+/Ba1/otzvan	Финансы	
РуфинБ-10	2 000 R	7.90	14.05.13	19.11.13	10.11.15		11.5	35.2					99.75				BBB+/Ba1/otzvan	Финансы	
РуфинБ-11	2 000 R	7.90	15.05.13	20.11.13	11.11.15		11.5	35.2									BBB+/Ba1/otzvan	Финансы	
Сахатрифт-2	2 500 R	12.20	25.01.13		26.07.13		7.7	99.50	0.45	2 114	99.30	99.60		13.39	11.75	0.54		Нефть и газ	
Саянобай-01	2 000 R	14.25	07.02.13	14.08.13	06.08.15		8.3	32.0	100.00	(0.00)	26 858	100.00	100.02	14.66	13.63	0.56		Финансы	
Связь БО-01	5 000 R	9.00	01.05.13	06.11.13	01.11.15		11.0	34.9				99.50	101.05				BB/B1/BB	Финансы	
Связь БО-3	5 000 R	8.50	20.12.12	24.12.12	09.12.21		0.6	108.2	99.99	0.00	35 723	100.00	100.10	8.74	8.18	0.04	BB/B1/BB	Финансы	
Связь БО-4	5 000 R	8.75	24.04.13		13.04.22		112.3	99.89	(0.11)	5 080	99.50	99.99		8.67			BB/B1/BB	Финансы	
Связь БО-5	5 000 R	9.50	18.04.13	20.04.15	07.04.22		28.5	112.1									BB/B1/BB	Финансы	
Северсталь БО-2	10 000 R	9.75	15.02.13		15.02.13		2.4	100.42	(0.02)	163 176	100.40	100.43		7.63	9.44	0.19	BB/Ba1/BB+	МГД	
Северсталь БО-4	5 000 R	9.75	15.02.13		15.02.13		2.4	100.42	(0.02)	55 690	100.40	100.44		7.63	9.44	0.19	BB/Ba1/BB+	МГД	
СЗКК-3	5 000 R	8.94	19.04.13	09.10.20 C	26.09.31		94.2	225.8										Строительство	
СЗКК-4	5 000 R	8.94	19.04.13	09.10.20 C	26.09.31		94.2	225.8										Строительство	
СибМетИнв-1	10 000 R	13.50	18.04.13	20.10.14	10.10.19		22.5	82.2	107.71		65 364	107.72	107.85	9.10	12.33	1.55	BB-/B1/B+	МГД	
СибМетИнв-2	10 000 R	13.50	18.04.13	20.10.14	10.10.19		22.5	82.2	107.71	(0.10)	61 009	107.72	107.85	9.10	12.33	1.55	BB-/B1/B+	МГД	
СИБУР X-5	30 000 R	8.00	15.03.13	18.03.13	13.03.15		3.4	27.2									BB/Ba2/	Хим. пром.	
Синергия БО-1	3 000 R	9.50	04.04.13		03.10.13		9.9					98.45	100.19				V//	Потреб. тов.	
Синергия БО-3	2 000 R	11.00	05.12.12		03.06.15		29.9										V//	Потреб. тов.	
Синергия-3	2 500 R	8.00	18.02.13		18.08.14		20.4										V//	Потреб. тов.	
СистемаАФК-1	6 000 R	9.75	07.03.13		07.03.13		3.0	100.40	(0.05)	190 010	100.43	100.53		8.20	9.49	0.24	BB-/Ba3/BB	Телеком	
СистемаАФК-2	20 000 R	8.35	12.02.13		12.08.14		20.2					99.60	100.20				BB-/Ba3/BB	Телеком	
СистемаАФК-3	19 000 R	8.75	30.05.13		24.11.16		47.7	100.00	1.38	6 505 624	98.50	100.05		8.94	8.74	3.16	BB-/Ba3/BB	Телеком	
СистемаАФК-4	13 500 R	7.65	19.03.13		15.03.16		39.3	98.40	0.05	161	98.30	98.50		8.74	7.65	1.66	BB-/Ba3/BB	Телеком	
СистемаГалс-1	3 000 R	8.50	09.04.13		08.04.14		16.1											otzvan/otzvan/	Строительство
СистемаГалс-2	2 000 R	8.50	16.04.13		15.04.14		16.3											otzvan/otzvan/	Строительство
Ситроникс БО-1	2 000 R	12.00	18.12.12		18.06.13		6.4	100.20	3.85	50 001	100.20	100.33		11.92	11.35	0.45	V-/B3/	Технологии	
Ситроникс БО-2	3 000 R	12.00	08.04.13		07.10.13		10.1	100.00	(0.17)	1	99.85	100.05		12.31	11.78	0.72	V-/B3/	Технологии	
СКБ Б БО-3	3 000 R	9.50	28.05.13	31.05.13															

Рынок рублевых облигаций

Выпуск	Объем, млн	Купон, %	Дата			Месяцев до		Цена	Изм.	Торговый объем, шт	Котировки		Доходность, %			Дюр, лет	Рейтинг F/M/S	Сектор			
			кулона	оферты	погаш	офрт	погаш				покупка	продажа	офрт	погаш	текуц						
КОРПОРАТИВНЫЕ РУБЛЕВЫЕ ОБЛИГАЦИИ																					
ТатфондБ-6	2 000 R	10.25	26.02.13		26.02.13	2.7					99.01	101.00				/B3/	Финансы				
ТатфондБ-7	1 000 R	10.00	14.12.12		14.12.12	0.3	99.97		10 871		99.93	100.00		11.16	9.55	0.02	/B3/	Финансы			
ТВЗ БО-1	2 000 R	6.50	12.12.12		12.06.13	6.2												Машиностр. и пр.			
ТГК1-1	4 000 R	7.60	12.03.13		11.03.14	15.2					99.05	99.40						Электроэнерг.			
ТГК1-2	5 000 R	6.70	01.01.13	09.07.13	01.07.14	7.1					98.50	99.03						Электроэнерг.			
ТГК1-3	2 000 R	7.60	25.12.12		14.12.21	108.4												Электроэнерг.			
ТГК1-4	2 000 R	7.60	25.02.13		14.02.22	110.4												Электроэнерг.			
ТГК2 БО-1	5 000 R	9.00	19.03.13		17.09.13	9.4	87.15	0.57	27 785		86.81	87.26		30.24	10.11	0.59	CCC//	Электроэнерг.			
ТГК5-1	5 000 R	8.75	12.04.13	18.10.13	06.10.17	10.4					98.20	98.80						Электроэнерг.			
ТГК6-1	5 000 R	8.30	28.02.13	02.09.13	24.08.17	8.9					97.90	98.60						Электроэнерг.			
ТГК9-1	7 000 R	8.10	11.02.13	15.08.13	07.08.17	8.3	99.00	0.71	19		95.00	99.00	9.83		7.98	0.61		Электроэнерг.			
Теле2 СП6-1	5 000 R	8.40	21.12.12	22.06.16	11.06.21	42.6					95.01	107.00						Телеком			
Теле2 СП6-2	5 000 R	8.40	21.12.12	22.06.16	11.06.21	42.6	97.10		240		95.01	107.00	9.60		8.33	2.75		Телеком			
Теле2 СП6-3	3 000 R	8.40	21.12.12	22.06.16	11.06.21	42.6					95.01	107.00						Телеком			
Теле2 СП6-4	3 000 R	8.90	11.02.13	13.02.14	31.01.22	14.3	100.40	(0.10)	1		100.40	100.80	8.70		8.63	1.03		Телеком			
Теле2 СП6-5	4 000 R	8.90	11.02.13	13.02.14	31.01.22	14.3	100.45		64 003		100.40	100.80	8.65		8.62	1.03		Телеком			
Теле2-СП6-7	6 000 R	9.10	16.04.13	17.04.15	05.04.22	28.4	100.15	(0.03)	81 999		100.15	100.40	9.22		8.98	1.97		Телеком			
ТехНиколь БО-1	1 500 R	13.50	13.03.13		11.09.13	9.2												Строительство			
ТехНиколь БО-2	2 500 R	13.50	21.03.13		19.09.13	9.5												Строительство			
ТК Финанс БО-1	175 R	10.50	26.12.12		25.06.14	18.6												Транспорт			
ТК Финанс БО-2	175 R	10.50	26.12.12		25.06.14	18.6												Транспорт			
ТКБ-2	1 800 R	10.25	19.03.13	24.09.13	15.03.16	9.6	100.72		10 000		100.50	100.75	9.46		9.96	0.70	/B1/	Финансы			
ТКС Б БО-1	1 600 R	14.22	22.03.13		20.09.13	9.5					101.20	112.00						V/B2/	Финансы		
ТКС Б БО-2	1 500 R	16.50	28.05.13		26.11.13	11.7	104.08	0.05	5 606		104.01	104.18		12.31	15.81	0.84		V/B2/	Финансы		
ТКС Б БО-3	1 500 R	14.00	19.02.13		18.02.14	14.5	102.08	0.86	5 119		101.72	102.20		12.42	13.19	0.99		V/B2/	Финансы		
ТКС Б БО-4	1 500 R	13.25	18.04.13	22.04.13	16.04.15	4.5	28.3	(0.10)	989		100.51	100.74	12.07		12.96	0.33		V/B2/	Финансы		
ТКС Б БО-6	2 000 R	13.90	15.01.13	18.07.13	14.07.15	7.4	31.3	0.09	66 899		101.11	101.18	12.37		13.07	0.52		V/B2/	Финансы		
ТКС Б-2	1 400 R	20.00	26.01.13		28.07.13	7.7	104.87	0.16	731		104.80	104.94		12.21	17.86	0.54		V/B2/	Финансы		
ТМК БО-1	5 000 R	8.85	23.04.13		22.10.13	10.6	99.95	0.17	90 600		99.60	100.00		9.09	8.77	0.79	/B1/B+	МГД			
Трансаэро БО-1	2 500 R	12.50	05.03.13	05.09.13	03.03.15	9.0	26.9	99.85	(0.10)	11 100	99.87	100.04	13.05		12.14	0.64			Транспорт		
ТрансАэро-1	3 000 R	12.50	24.04.13		23.10.13	10.6	100.03	0.07	44 669		99.98	99.99		12.81	12.32	0.76			Транспорт		
ТрансКонт-1	3 000 R	9.50	26.02.13		26.02.13	2.7					100.40	100.44						BB+/Ba3/	Транспорт		
ТрансКонт-2	3 000 R	8.80	06.12.12		04.06.15	30.0												BB+/Ba3/	Транспорт		
ТрансКредБ БО-1	5 000 R	7.80	17.05.13		17.11.13	11.4					99.20	99.75						/Ba3/BBB-	Финансы		
ТрансКредБ-5	3 000 R	7.90	10.02.13		12.08.13	8.2					99.40	99.91						/Ba3/BBB-	Финансы		
ТрансКредБ-6	4 000 R	8.25	18.04.13		17.04.14	16.4					99.15	99.85						/Ba3/BBB-	Финансы		
ТрансМашХ БО-1	3 000 R	6.50	24.01.13		23.01.14	13.6	94.22		240		91.02	96.50		12.44	6.73	0.97			Машиностр. и пр.		
Транснефть-1	35 000 R	9.75	20.05.13	20.05.15	13.05.19	29.5					103.60	104.75						/Ba1/BBB	Нефть и газ		
Транснефть-2	35 000 R	10.00	08.10.13	08.10.15	01.10.19	34.1												/Ba1/BBB	Нефть и газ		
Транснефть-3	65 000 R	10.40	25.09.13	26.09.15	18.09.19	33.7	104.83	(0.65)	2 242		104.50	105.75		9.74				/Ba1/BBB	Нефть и газ		
ТрансФинМ БО-08	2 000 R	10.50	05.02.13		04.08.15	32.0													Финансы		
ТрансФинМ БО-09	2 000 R	10.50	25.03.13		21.09.15	33.5													Финансы		
ТрансФинМ БО-10	2 000 R	10.50	25.03.13		21.09.15	33.5													Финансы		
ТрансФинМ БО-11	1 305 R	10.50	29.04.13		26.10.15	34.7													Финансы		
ТрансФинМ БО-12	500 R	8.50	27.02.13		27.08.14	20.7													Финансы		
ТрансФинМ БО-13	500 R	8.50	27.02.13		27.08.14	20.7													Финансы		
ТрансФинМ БО-14	500 R	10.50	28.02.13		27.08.15	32.7													Финансы		
ТрансФинМ БО-15	500 R	10.50	31.05.13		27.11.15	35.7													Финансы		
ТрансФинМ-03	1 500 R	8.50	10.01.13		10.07.14	19.1													Финансы		
ТрансФинМ-04	250 R	9.50	05.12.12	14.12.12	03.12.14	0.3													Финансы		
ТрансФинМ-05	250 R	9.50	05.12.12	14.12.12	03.12.14	0.3													Финансы		
ТрансФинМ-06	500 R	9.50	05.12.12	14.12.12	03.12.14	0.3													Финансы		
ТрансФинМ-07	500 R	9.50	05.12.12	14.12.12	03.12.14	0.3													Финансы		
ТрансФинМ-08	300 R	9.50	06.12.12	17.12.12	03.12.15	0.4													Финансы		
ТрансФинМ-09	300 R	9.50	06.12.12	17.12.12	03.12.15	0.4													Финансы		
ТрансФинМ-10	500 R	9.50	06.12.12	17.12.12	03.12.15	0.4													Финансы		
ТрансФинМ-11	500 R	9.50	06.12.12	17.12.12	03.12.15	0.4													Финансы		
ТрансФинМ-15	1 000 R	8.50	28.02.13	22.08.16	16.08.21	44.6													Финансы		
ТрансФинМ-16	1 000 R	9.70	21.05.13	27.11.14	09.11.21	23.7													Финансы		
ТрансФинМ-17	1 000 R	9.70	28.05.13	04.12.14	16.11.21	24.0													Финансы		
УБРИР БО-01	2 000 R	12.50	02.04.13	07.10.13	29.09.15	10.1	100.28	0.04	8 083		100.30	100.50	12.45		12.20	0.71	//B		Финансы		
УБРИР-2	2 000 R	11.50	30.04.13	13.05.13	01.05.14	5.2	100.48	0.12	49 597		100.11	100.45	10.45		11.32	0.36	//B		Финансы		
УОМЗ-4	1 500 R	10.50	23.04.13	25.10.13	21.04.15	10.7					99.00							//B-		Машиностр. и пр.	
УпрОГх-01	1 000 R	11.00	25.12.13		15.06.22	114.4														Потреб. усл.	
УралВагонЗ-1	3 000 R	9.25	13.12.12	16.12.12	07.12.17	0.4					99.13	100.00								Машиностр. и пр.	
УралВагонЗ-2	3 000 R	8.95	26.02.13	30.08.13	20.02.18	8.8					99.56	99.65								Машиностр. и пр.	
Уралкалий БО-1	30 000 R	8.25	18.02.13		17.02.14	14.4														/Ba3/BBB-	Хим. пром.
Уралсиб ЛК БО-1	834 R	9.50	01.03.13		28.02.14	1															

Рынок рублевых облигаций

Выпуск	Объем, млн	Купон, %	Дата			Месяцев до		Цена	Изм.	Торговый объем, шт	Котировки		Доходность, %			Дюр, лет	Рейтинг F/M/S	Сектор
			кулона	оферты	погаш	офрт	погаш				покупка	продажа	офрт	погаш	текущ			
КОРПОРАТИВНЫЕ РУБЛЕВЫЕ ОБЛИГАЦИИ																		
ФСК ЭЭС-09	5 000 R	7.99	26.04.13	24.10.17	16.10.20	58.7	94.4				98.00	98.40				/Ваа3/BBB	Электроэнерг.	
ФСК ЭЭС-10	10 000 R	7.75	26.03.13	25.09.15	15.09.20	33.7	93.4				99.00	99.50				/Ваа3/BBB	Электроэнерг.	
ФСК ЭЭС-11	10 000 R	7.99	26.04.13	24.10.17	16.10.20	58.7	94.4				98.00	98.40				/Ваа3/BBB	Электроэнерг.	
ФСК ЭЭС-12	10 000 R	8.10	26.04.13	28.04.16	19.04.19	40.8	76.5	99.80		10 000	96.01	100.00	8.33	8.05	2.77	/Ваа3/BBB	Электроэнерг.	
ФСК ЭЭС-13	10 000 R	8.50	01.01.13		22.06.21		102.6				97.00	105.00				/Ваа3/BBB	Электроэнерг.	
ФСК ЭЭС-15	10 000 R	8.75	25.04.13	29.10.14	12.10.23	22.8	130.3	101.40	0.05	50 005	101.44	101.45	8.13	8.55	1.62	/Ваа3/BBB	Электроэнерг.	
ФСК ЭЭС-18	15 000 R	8.50	10.12.12	16.06.14	27.11.23	18.3	131.8	100.96	(0.04)	153 497	101.10	101.19	7.97	8.09	1.29	/Ваа3/BBB	Электроэнерг.	
ФСК ЭЭС-19	20 000 R	7.95	17.01.13	19.07.18	06.07.23	67.5	127.1	97.50	0.70	25 000	95.80	99.40	8.70	7.91	4.12	/Ваа3/BBB	Электроэнерг.	
ФСК ЭЭС-21	10 000 R	8.75	24.04.13	26.04.17	06.10.27	52.7	178.1				101.10	101.50				/Ваа3/BBB	Электроэнерг.	
ФСК ЭЭС-22	10 000 R	9.00	06.02.13	03.08.22	21.07.27	116.0	175.6				100.00	100.35				/Ваа3/BBB	Электроэнерг.	
ФСК ЭЭС-25	15 000 R	8.60	02.04.13	04.10.16	14.09.27	46.0	177.4	100.78	(0.07)	154 032	100.85	110.01	8.52	8.41	3.03	/Ваа3/BBB	Электроэнерг.	
ХКФБ БО-1	3 000 R	9.21	22.01.13		22.04.14		16.5				99.85	100.05				BB-/Ва3/отзван	Финансы	
ХКФБ БО-3	4 000 R	7.90	22.01.13	25.10.13	22.04.14	10.7	16.5				98.75	99.35				BB-/Ва3/отзван	Финансы	
ХКФБ-5	4 000 R	8.50	16.01.13		17.04.13		4.4	100.05	0.05	210	100.04	100.05		8.61	8.40	0.33	BB-/Ва3/отзван	Финансы
ХКФБ-6	5 000 R	7.75	11.12.12	14.12.12	10.06.14	0.3	18.1									BB-/Ва3/отзван	Финансы	
ХКФБ-7	5 000 R	9.75	24.01.13		23.04.15		28.6	100.22	(0.03)	2 003	100.16	100.30		10.00	9.63	1.94	BB-/Ва3/отзван	Финансы
ХМ Банк-2	3 000 R	9.25	12.12.12		12.06.13		6.2				99.90	100.45				/Ва3/отзван	Финансы	
ЦентрИнв БО-1	1 500 R	8.40	18.12.12	19.12.12	17.06.14	0.5	18.4				99.98	100.10				/Ва3/	Финансы	
ЦентрИнв БО-2	1 500 R	9.70	18.04.13	22.04.13	16.04.15	4.5	28.3				100.10	100.20				/Ва3/	Финансы	
ЦентрИнв БО-5	1 000 R	8.40	18.12.12	19.12.12	17.06.14	0.5	18.4				99.98	100.15				/Ва3/	Финансы	
ЦентрИнв-2	3 000 R	10.40	25.12.12	28.06.13	24.06.14	6.7	18.6	100.51	(0.02)	77 400	100.50	100.55	9.64	9.90	0.48	/Ва3/	Финансы	
Черризово БО-3	3 000 R	8.25	10.05.13		08.11.13		11.1				99.10	99.50				/B2/	Потреб. тов.	
ЧТПЗ-3	8 000 R	8.00	23.04.13		21.04.15		28.5									/отзван/	МГД	
ЭлемЛиз БО-01	1 000 R	13.50	06.12.12	12.09.13	03.09.15	9.2	32.9									//B-	Финансы	
ЭлемЛиз-2	700 R	1.00	06.12.12		04.09.14		21.0									//B-	Финансы	
Энел БО-15	4 000 R	8.50	18.12.12		18.06.13		6.4	100.34	(0.02)	113 378	100.30	100.35		7.99	8.15	0.48	/Ва3/	Электроэнерг.
Энел БО-18	5 000 R	7.10	26.12.12		25.06.14		18.6									/Ва3/	Электроэнерг.	
ЭПЛ Даймонд НПК-1-	600 R	8.00	04.04.13		03.04.14		15.9										/отзван/	Потреб. тов.
Юникредит БО-1	5 000 R	9.00	12.12.12	16.12.13	10.12.14	12.4	24.2									BBB+//BBB	Финансы	
Юникредит БО-2	5 000 R	8.50	01.03.13	04.09.13	27.02.15	9.0	26.8	100.10	0.00	36 800	100.05	100.35	8.50	8.31	0.66	BBB+//BBB	Финансы	
Юникредит БО-3	5 000 R	8.50	06.03.13	09.09.13	04.03.15	9.1	26.9				100.05	100.15				BBB+//BBB	Финансы	
Юникредит БО-4	5 000 R	9.10	26.04.13	29.10.14	23.10.15	22.8	34.6	100.48		8 400	100.30	100.86	9.00	8.97	1.62	BBB+//BBB	Финансы	
Юникредит БО-5	5 000 R	9.10	30.04.13	31.10.14	27.10.15	22.8	34.7	100.50		150 001		101.00	8.99	8.98	1.63	BBB+//BBB	Финансы	
ЮниКредит-1ИП	5 000 R	8.20	13.03.13		07.09.16		45.1									BBB+//BBB	Финансы	
ЮниКредит-4	10 000 R	8.75	14.05.13	16.05.14	10.11.15	17.3	35.2				96.00					BBB+//BBB	Финансы	
ЮниКредит-5	5 000 R	7.50	05.03.13	06.09.13	01.09.15	9.0	32.9				94.00	99.80				BBB+//BBB	Финансы	
ЮТЭйрФ БО-09	1 500 R	11.75	15.02.13	21.11.13	13.11.15	11.5	35.3	100.05		2 000		100.00	12.21	11.67	0.81		Транспорт	
ЮТЭйрФ БО-1	1 500 R	12.50	25.12.12		26.03.13		3.6				99.90	101.20					Транспорт	
ЮТЭйрФ БО-10	1 500 R	11.75	15.02.13	21.11.13	13.11.15	11.5	35.3					103.00					Транспорт	
ЮТЭйрФ БО-16	1 000 R	8.71	26.02.13	03.06.13	26.05.15	5.9	29.7										Транспорт	
ЮТЭйрФ БО-2	1 500 R	12.50	25.12.12		26.03.13		3.6				100.60	101.00					Транспорт	
ЮТЭйрФ БО-3	1 500 R	9.45	20.12.12		19.12.13		12.5				97.00	101.00					Транспорт	
ЮТЭйрФ БО-4	1 500 R	9.00	26.12.12		26.03.14		15.6	96.98		101	95.11	97.90		12.02	9.12	1.09		Транспорт
ЮТЭйрФ БО-5	1 500 R	9.00	26.12.12		26.03.14		15.6				90.01	98.15					Транспорт	
ЮТЭйрФ БО-6	1 500 R	10.00	23.01.13	30.04.13	22.04.15	4.8	28.5										Транспорт	
ЮТЭйрФ БО-7	1 500 R	10.00	23.01.13	30.04.13	22.04.15	4.8	28.5				98.10	100.10					Транспорт	
ЮТЭйрФ БО-8	1 500 R	10.00	26.02.13	02.12.13	26.05.15	11.9	29.7										Транспорт	
ЮТЭйрФ-5	1 500 R	9.50	24.01.13		21.07.16		43.5										Транспорт	
ЯкЭнерго БО-1	3 000 R	8.25	05.03.13		03.09.13		8.9				99.85	100.10				BB//	Электроэнерг.	

Рынок рублевых облигаций

Выпуск	Объем, млн	Купон, %	Дата			Месяцев до		Цена	Изм.	Торговый объем, шт	Котировки		Доходность, %			Дюр, лет	Рейтинг F/M/S	Сектор
			купона	оферты	погаш	офрт	погаш				покупка	продажа	офрт	погаш	текущ			
ГОСУДАРСТВЕННЫЕ И МУНИЦИПАЛЬНЫЕ ОБЛИГАЦИИ																		
Башкортостан-7	3 000 R	8.75	05.03.13		29.11.16	47.8	100.04		3 468 300					9.02	8.75	2.15	/Ba1/BB+	Муниц.
Беларусь-1	7 000 R	8.70	20.12.12		20.12.12	0.5	99.95	0.00	2 016					10.13	8.55	0.04	/B3/B-	Гос.
БелгорОбл-6	5 000 R	8.00	12.02.13		08.08.17	56.1				86.00	100.75						/Ba1/	Муниц.
ВолгОбл-09	1 400 R	7.75	05.12.12		04.06.14	18.0											BB-/отзван	Муниц.
ВолгОбл-10	3 000 R	7.75	08.05.13		04.05.16	41.0				97.90	98.80						BB-/отзван	Муниц.
ВолгОбл-11	5 000 R	8.99	01.02.13		28.05.17	53.8				98.50	100.10						BB-/отзван	Муниц.
Волгоград-5	600 R	9.50	20.12.12		17.12.15	36.4											/Ba3/	Муниц.
Волгоград-6	1 000 R	9.67	27.02.13		23.08.17	56.6				101.80							/Ba3/	Муниц.
ВологОбл-1	2 510 R	10.65	19.12.12		14.12.16	48.3	103.11	(0.09)	9	102.90	103.19			9.56	10.11	1.99	отзван/Ba2/B+	Муниц.
Казань-7	1 700 R	8.75	19.12.12		17.12.14	24.4					100.40						B+//	Муниц.
Казань-8	131 R	8.00	26.12.12		21.12.16	48.6				100.10							B+//	Муниц.
КалужОбл-4	300 R	9.91	26.12.12		26.06.13	6.7				99.00	101.35						BB-/отзван	Муниц.
КалужОбл-5	2 500 R	8.20	21.02.13		19.05.16	41.5											BB-/отзван	Муниц.
Карелия-13	1 740 R	9.71	20.12.12		18.06.15	30.4				95.06	101.00						BB//	Муниц.
Карелия-14	1 000 R	9.99	31.05.13		30.11.16	47.9	101.80		4 000	101.55	101.90			8.91	9.80	1.52	BB//	Муниц.
Карелия-15	1 500 R	9.15	22.01.13		22.10.17	58.6				99.85	100.15						BB//	Муниц.
Коми-07	500 R	8.00	23.05.13		22.11.13	11.6	100.00		11 708	99.78	100.00			8.16	7.98	0.88	BB/Ba2/	Муниц.
Коми-08	1 000 R	7.00	04.03.13		03.12.15	35.9				92.00	95.40						BB/Ba2/	Муниц.
Коми-09	2 100 R	7.25	18.04.13		18.10.14	22.4	98.25	0.25	30 009	98.00	99.65			11.27	7.31	1.18	BB/Ba2/	Муниц.
Коми-10	2 100 R	9.50	15.12.12		15.12.16	48.4					101.25						BB/Ba2/	Муниц.
КострОбл-4	3 924 R	9.50	21.02.13		17.11.16	47.4	100.60	0.21	2	100.50	100.60			9.47	9.41	1.62	B+//	Муниц.
Краснодар-1	1 100 R	8.50	02.01.13		03.07.13	6.9	100.03	0.02	53 600		100.10			8.60	8.21	0.47	/Ba2/	Муниц.
Краснодар-2	550 R	9.00	09.05.13		05.11.15	35.0	99.89	(0.36)	205 678		99.95			9.25	8.95	2.02	/Ba2/	Муниц.
Краснодкр-2	750 R	6.00	14.12.12		14.12.12	0.3	99.96		985	99.91	99.96			7.52	5.84	0.03	BB+Ba1/BB	Муниц.
Краснодкр-3	4 000 R	8.05	27.03.13		27.09.14	21.7				99.70	99.90						BB+Ba1/BB	Муниц.
Краснодкр-4	12 549 R	8.95	14.02.13		09.11.17	59.2	100.62	0.07	529 002	100.59	100.65			8.97	8.85	2.18	BB+Ba1/BB	Муниц.
КраснЯркр-5	9 000 R	9.25	04.06.13		29.11.16	47.8	101.16		190 003	100.78	101.31			8.41	9.14	1.32	BB+Ba2/BB+	Муниц.
КраснЯркр-6	16 910 R	9.00	25.04.13		19.10.17	58.5	99.99	0.01	66 227	100.00	100.04			8.87	8.91	2.55	BB+Ba2/BB+	Муниц.
ЛенОбл-3	1 300 R	12.00	07.12.12		05.12.14	24.0											BB/BB	Муниц.
ЛилецОбл-6	375 R	8.98	05.12.12		05.06.13	6.0											отзван/отзван	Муниц.
ЛилецОбл-7	1 110 R	9.00	31.05.13		26.05.17	53.7				100.40	100.60						отзван/отзван	Муниц.
МарийЭл-6	1 500 R	9.21	13.01.13		04.10.15	34.0	99.74	(0.06)	68	99.71	100.05			9.48	9.09	1.67		Муниц.
Москва-39	10 000 R	7.00	21.01.13		21.07.14	19.5				98.60	99.87						BBB/Baa1/BBB	Муниц.
Москва-44	20 000 R	7.00	24.12.12		24.06.15	30.6				98.43	99.45						BBB/Baa1/BBB	Муниц.
Москва-48	30 000 R	7.00	11.12.12		11.06.22	114.2	92.52	0.52	41	91.61	92.99			7.83	7.30	6.30	BBB/Baa1/BBB	Муниц.
Москва-49	23 163 R	7.00	14.12.12		14.06.17	54.3				98.00	99.40						BBB/Baa1/BBB	Муниц.
Москва-53	11 166 R	7.00	01.03.13		01.09.13	8.9	100.10		500 002	100.03	100.14			6.96	6.87	0.68	BBB/Baa1/BBB	Муниц.
Москва-56	18 143 R	7.00	22.03.13		22.09.16	45.6	97.70		2 652	97.70	98.15			7.85	7.06	3.11	BBB/Baa1/BBB	Муниц.
Москва-61	11 937 R	15.00	03.03.13		03.06.13	5.9	104.40		130 600	103.50	104.35			6.06	14.36	0.46	BBB/Baa1/BBB	Муниц.
Москва-62	31 991 R	13.00	08.12.12		08.06.14	18.1											BBB/Baa1/BBB	Муниц.
Москва-63	5 804 R	15.00	10.12.12		10.12.13	12.2											BBB/Baa1/BBB	Муниц.
Москва-64	7 341 R	13.00	16.05.12		16.11.15	35.4	112.03		32 700	112.00				7.86	11.54	2.38	BBB/Baa1/BBB	Муниц.
Москва-66	4 348 R	8.86	23.02.13		23.11.18	71.6				103.03	104.00						BBB/Baa1/BBB	Муниц.
МосОбл-7	16 000 R	8.00	17.04.13		16.04.14	16.3	99.40	0.00	1 345 153	99.50	99.60			8.64	7.96	1.20	/Ba3/отзван	Муниц.
МосОбл-8	4 750 R	9.00	11.12.12		11.06.13	6.2											/Ba3/отзван	Муниц.
НижгорОбл-6	5 000 R	8.50	04.04.13		07.10.15	34.1				99.50	100.20						BB//	Муниц.
НижгорОбл-7	8 000 R	9.95	16.05.13		16.11.16	47.4	102.73	(0.12)	53 128	102.60	103.00			8.70	9.64	2.01	BB//	Муниц.
НижгорОбл-8	8 000 R	9.85	27.02.13		29.08.17	56.8	101.80	0.30	235 001	101.56	101.99			9.43	9.43	2.98	BB//	Муниц.
Новосибирск-05	2 000 R	8.44	06.02.13		06.09.17	57.1	100.35		4	100.35	100.65			9.33	8.24	2.01	/BB	Муниц.
ОФЗ-25065	34 052 R	12.00	26.12.12		27.03.13	3.7	101.85	(0.00)	13 270	101.70	101.85			6.04	11.53	0.29	BBB/Baa1/BBB	Гос.
ОФЗ-25068	44 817 R	12.00	20.02.13		20.08.14	20.5	109.17	0.14	1 499 035	108.91	109.19			6.35	10.66	1.46	BBB/Baa1/BBB	Гос.
ОФЗ-25071	47 093 R	8.10	29.05.13		26.11.14	23.7	103.00	0.00	356	103.14	103.35			6.56	7.85	1.75	BBB/Baa1/BBB	Гос.
ОФЗ-25072	128 711 R	7.15	23.01.13		23.01.13	1.6	100.15	(0.00)	616 269	100.00	100.18			6.04	6.96	0.13	BBB/Baa1/BBB	Гос.
ОФЗ-25075	137 604 R	6.88	16.01.13		15.07.15	31.3	100.89	0.01	421 097	100.00	101.55			6.61	6.65	2.23	BBB/Baa1/BBB	Гос.
ОФЗ-25076	136 261 R	7.10	14.03.13		13.03.14	15.2	100.98	0.03	648 291	100.95	101.02			6.37	6.92	1.15	BBB/Baa1/BBB	Гос.
ОФЗ-25077	7.35	23.01.13		20.01.16	37.5	102.39	0.18	636 522	102.40	102.50			6.60	7.00	2.61	BBB/Baa1/BBB	Гос.	
ОФЗ-25078	99 736 R	6.70	06.02.13		06.02.13	2.1	100.13	0.00	552 700	100.11	100.14			5.99	6.55	0.17	BBB/Baa1/BBB	Гос.
ОФЗ-25079	138 125 R	7.00	05.12.12		03.06.15	29.9	101.22	0.07	300 011	101.15	101.35			6.57	6.69	2.12	BBB/Baa1/BBB	Гос.
ОФЗ-25080	130 011 R	7.40	24.04.13		19.04.17	52.5	103.34	0.18	50 001	103.29	103.50			6.61	7.10	3.56	BBB/Baa1/BBB	Гос.
ОФЗ-26200	42 933 R	6.10	16.01.13		17.07.13	7.4	100.15		3 000	100.00	100.20			5.98	6.04	0.57	BBB/Baa1/BBB	Гос.
ОФЗ-26201	20 863 R	6.55	16.01.13		16.10.13	10.4	100.47	0.01	150 000	100.37	100.42			6.11	6.46	0.79	BBB/Baa1/BBB	Гос.
ОФЗ-26202	35 512 R	11.20	19.12.12		17.12.14	24.4	109.25	0.06	50 000	109.05	109.30			6.47	10.04	1.71	BBB/Baa1/BBB	Гос.
ОФЗ-26203	139 560 R	6.90	06.02.13		03.08.16	44.0	101.15	0.17	50 000	100.90	101.30			6.65	6.67	3.03	BBB/Baa1/BBB	Гос.
ОФЗ-26204	146 727 R	7.50	21.03.13		15.03.18	63.3	104.36	0.08	716 936	104.29	104.50			6.61	7.08	4.14	BBB/Baa1/BBB	Гос.
ОФЗ-26205	149 183 R	7.60	24.04.13		14.04.21	100.3	105.75	0.63										

Рынок рублевых облигаций

Выпуск	Объем, млн	Купон, %	Дата			Месяцев до		Цена	Изм.	Торговый объем, шт	Котировки		Доходность, %			Дюр, лет	Рейтинг F/M/S	Сектор
			кулона	оферты	погаш	офрт	погаш				покупка	продажа	офрт	погаш	текущ			
ГОСУДАРСТВЕННЫЕ И МУНИЦИПАЛЬНЫЕ ОБЛИГАЦИИ																		
Томск-3	560 R	10.13	24.12.12		23.06.14		18.6	100.14	(0.15)	1 432	100.10	100.30		10.11	9.92	0.95	Муниц.	
Томск-4	800 R	10.00	05.03.13		29.11.16		47.8	100.00		800 000				9.81	10.00	2.44	Муниц.	
ТомскОбл-5	700 R	7.00	17.12.12		17.12.12		0.4				100.02	100.10					//BB-	
ТомскОбл-7	500 R	11.00	27.02.13		27.11.13		11.7				102.50	102.84					//BB-	
ТульскОбл-2	5 000 R	8.60	25.12.12		25.09.15		33.7				100.00	100.65					BB-//	
Удмуртия-4	2 000 R	8.60	25.05.13		25.11.15		35.7										BB+/Ba1/	
Удмуртия-5	2 000 R	10.15	30.05.13		24.11.16		47.7	103.68	(0.11)	206 121	101.01	104.25		8.79	9.78	2.27	BB+/Ba1/	
Уфа-1	750 R	9.00	25.12.12		24.12.13		12.6										//BB-	
Хакасия-1	1 200 R	8.20	22.02.13		25.08.13		8.6				99.90	100.35					BB-//	
Хакасия-2	2 000 R	9.20	07.02.13		09.08.15		32.1				99.00	101.00					BB-//	
ХМАО-7	2 000 R	10.40	20.12.12		20.12.12		0.5				99.90	100.12					/Ваа3/BBB	
ХМАО-8	2 000 R	10.80	20.12.12		19.12.13		12.5				102.80	103.80					/Ваа3/BBB	
Чувашия-7	500 R	8.91	05.03.13		04.06.13		6.0	100.50		42 177	100.40	100.50		8.11	8.87	0.46	BB+/Ba2/	
Чувашия-8	1 000 R	7.75	13.12.12		15.06.14		18.3				98.35	98.60					BB+/Ba2/	
Чувашия-9	1 500 R	9.25	16.01.13		19.07.15		31.4				100.75	101.12					BB+/Ba2/	
Якутия-1	500 R	7.95	10.01.13		11.04.13		4.2				100.00	100.25					BBB-отзван/BB+	
Якутия-10	2 500 R	8.77	14.02.13		17.05.17		53.4										BBB-отзван/BB+	
Якутия-2	1 500 R	7.80	17.01.13		17.04.14		16.4	99.80		33 500	99.25	99.80		8.20	7.74	1.13	BBB-отзван/BB+	
Якутия-3	2 500 R	7.95	22.02.13		20.05.16		41.5				99.00	99.25					BBB-отзван/BB+	
Якутия-9	1 200 R	9.75	20.12.12		19.09.13		9.5				101.10	101.40					BBB-отзван/BB+	
ЯрОбл-09	1 950 R	8.00	14.02.13		16.05.13		5.3				100.00	100.25					BB-//	
ЯрОбл-10	3 000 R	7.75	15.01.13		15.04.14		16.3				99.00	99.85					BB-//	
ЯрОбл-11	3 000 R	9.10	22.02.13		21.08.15		32.5				100.50	101.00					BB-//	

Рынок еврооблигаций

Выпуск	Объем, млн	Купон, %	Дата			Месяцев до		Цена	Изм.	Торговый объем, шт	Котировки		Доходность, %			Дюр, лет	Рейтинг F/M/S	Сектор
			купона	оферты	погаш	офрт	погаш				покупка	продажа	офрт	погаш	текуц			
ЕВРООБЛИГАЦИИ																		
AFK Sistema '19	500 \$	6.95	17.05.13		17.05.19	77.4	105.30	(0.03)			104.90	105.69		5.95	6.58	5.17	BB-/Ba3/BB	Телеком
AkBars '15	500 \$	8.75	19.05.13		19.11.15	35.5	101.36	0.22			101.09	101.63		8.22	8.60	2.56	BB-/B1/	Финансы
AkBars '22	600 \$	8.00	13.01.13		13.07.22	115.3											BB-/B1/	Финансы
AlfaBank '13	400 \$	9.25	24.12.12		24.06.13	6.6	103.67	(0.02)			103.45	103.88		2.56	8.58	0.53	BBB-/Ba1/BB	Финансы
AlfaBank '15	600 \$	8.00	18.03.13		18.03.15	27.4	108.29	(0.00)			108.00	108.59		4.16	7.27	2.07	BBB-/Ba1/BB	Финансы
AlfaBank '17 02	300 \$	6.30	22.02.13		22.02.17	50.6	100.65	0.25			100.32	100.98		6.12	6.15	3.60	BB-/Ba2/B+	Финансы
AlfaBank '17 09	1 000 \$	7.88	25.03.13		25.09.17	57.7	110.90	(0.05)			110.51	111.28		5.28	7.01	3.98	BBB-/Ba1/BB	Финансы
AlfaBank '19	750 \$	7.50	26.03.13		26.09.19	81.7	104.80	(0.08)			104.48	105.12		6.61	7.06	5.25	BBB-/Ba1/BB	Финансы
AlfaBank '21	1 000 \$	7.75	28.04.13		28.04.21	100.8	109.65	(0.09)			109.28	110.02		6.25	7.02	6.20	BBB-/Ba1/BB	Финансы
AllianceOil '14	300 \$	7.25	16.01.13		16.07.14	19.3	101.79	(0.02)			101.40	102.17		6.08	7.06	1.50	B+/B+	Нефть и газ
AllianceOil '15	350 \$	9.88	11.03.13		11.03.15	27.2	109.25	0.12			108.78	109.72		5.48	8.85	2.00	B+/B+	Нефть и газ
Alosa '14	500 \$	8.88	17.05.13		17.11.14	23.4	110.73	(0.01)			110.45	111.00		3.17	7.98	1.81	B+/Ba3/BB-	МГД
Alosa '20	1 000 \$	7.75	03.05.13		03.11.20	95.0	114.25	0.15			113.87	114.63		5.51	6.78	6.00	BB-/Ba3/BB-	МГД
BoM '13 CHF	350 F	4.50	10.09.11		10.09.13	9.2	101.71	0.01			101.55	101.88		2.21	4.38	0.75	BBB-/Ba2/	Финансы
BoM '13 SGD	150 S\$	4.25	01.02.13		01.02.13	1.9											BBB-/Ba2/	Финансы
BoM '13 USD	500 \$	7.34	13.05.13		13.05.13	5.2	102.23	(0.06)			102.06	102.40		2.22	7.14	0.44	BBB-/Ba2/	Финансы
BoM '15 03	750 \$	6.70	11.03.13		11.03.15	27.2	106.53	(0.09)			106.19	106.86		3.67	6.20	2.08	BBB-/Ba2/	Финансы
BoM '15 11	300 \$	5.97	25.05.13		25.11.15	35.7	103.87	0.10			103.38	104.37		4.56	5.74	2.71	BBB-/Ba3/	Финансы
BoM '17	400 \$	6.02	10.05.13		10.05.17	53.2	101.01	(0.03)			100.53	101.48		5.76	5.94	3.83	BBB-/Ba3/	Финансы
BrunswickRail '17	600 \$	6.50	01.05.13		01.11.17	58.9	102.27	0.04			101.97	102.57		5.96	6.32	4.14	/Ba3/BB-	Транспорт
CreditEurB '13	300 \$	7.75	20.05.13		20.05.13	5.5											BB-/Ba3/	Финансы
CreditEurB '19	250 \$	8.50	15.05.13		15.11.19	83.4											BB-/Ba3/	Финансы
EurDevBank '14	500 \$	7.38	29.03.13		29.09.14	21.8	109.73	(0.12)			109.42	110.04		1.91	6.64	1.70	BBB/A3/BBB	Финансы
EurDevBank '22	500 \$	4.77	20.03.13		20.09.22	117.6	104.21	0.01			103.86	104.55		4.24	4.53	7.75	BBB/A3/BBB	Финансы
Evrax '13	1 300 \$	8.88	24.04.13		24.04.13	4.6	102.48	0.10			102.26	102.70		2.41	8.58	0.38	BB/B2/B+	МГД
Evrax '15	750 \$	8.25	10.05.13		10.11.15	35.2	110.36	(0.05)			109.97	110.75		4.44	7.44	2.61	BB-/B2/B+	МГД
Evrax '17	600 \$	7.40	24.04.13		24.04.17	52.6	103.14	(0.10)			102.82	103.45		6.56	7.12	3.69	BB-/B1/B+	МГД
Evrax '18 6.75%	850 \$	6.75	27.04.13		27.04.18	64.7	100.38	(0.02)			100.07	100.70		6.66	6.68	4.44	BB-/B2/B+	МГД
Evrax '18 9.5%	550 \$	9.50	24.04.13		24.04.18	64.6	111.19	(0.10)			110.83	111.55		6.97	8.46	4.22	BB/B2/B+	МГД
Gazp '12 EUR	1 000 €	4.56	09.12.12		09.12.12	0.1	100.05	0.03			99.91	100.20		0.80	4.46	0.01	BBB/Baa1/BBB	Нефть и газ
Gazp '13 4.505%	122 \$	4.51	18.01.13		22.07.13	7.5											BBB/Baa1/BBB	Нефть и газ
Gazp '13 5.625%	646 \$	5.63	21.01.13		22.07.13	7.5	101.61	0.02			101.15	102.07		3.01	5.46	0.61	BB-/Baa1/BBB	Нефть и газ
Gazp '13 6.58%	800 €	6.58	30.04.13		31.10.13	10.8	104.10	0.11			103.85	104.35		1.99	6.28	0.88	BBB/Baa1/BBB	Нефть и газ
Gazp '13 7.343%	400 \$	7.34	11.04.13		11.04.13	4.2	102.18	(0.02)			101.97	102.38		1.14	7.11	0.35	BBB/Baa1/BBB	Нефть и газ
Gazp '13 7.51%	500 \$	7.51	31.01.13		31.07.13	7.8	104.11	(0.05)			103.78	104.45		1.19	6.92	0.64	BBB/Baa1/BBB	Нефть и газ
Gazp '13 9.625%	1 750 \$	9.63	01.03.13		01.03.13	2.8	102.00	(0.01)			101.91	102.10		1.29	9.21	0.24	BBB/Baa1/BB-	Нефть и газ
Gazp '14 02	780 €	5.03	25.02.13		25.02.14	14.7	104.63	(0.02)			104.36	104.89		1.20	4.63	1.16	BBB/Baa1/BBB	Нефть и газ
Gazp '14 03	500 \$	10.50	11.12.12		08.03.14	15.1	110.15	(0.04)			109.83	110.48		2.31	9.33	1.17	BBB/Baa1/BBB	Нефть и газ
Gazp '14 07	1 250 \$	8.13	31.01.13		31.07.14	19.8	109.26	(0.14)			109.04	109.48		2.38	7.12	1.53	BBB/Baa1/BBB	Нефть и газ
Gazp '14 10	700 €	5.36	31.10.13		31.10.14	22.8	107.11	0.01			106.81	107.41		1.55	4.97	1.83	BBB/Baa1/BBB	Нефть и газ
Gazp '15 02	850 €	8.13	04.02.13		04.02.15	26.0	113.32	0.03			112.98	113.66		1.80	6.77	1.93	BBB/Baa1/BBB	Нефть и газ
Gazp '15 06	1 000 €	5.88	20.05.13		01.06.15	29.9	109.54	0.03			109.22	109.85		1.88	5.38	2.29	BBB/Baa1/BB-	Нефть и газ
Gazp '15 11	1 000 \$	5.09	29.05.13		29.11.15	35.8	107.25	(0.04)			106.95	107.56		2.55	4.74	2.78	BBB/Baa1/BBB	Нефть и газ
Gazp '16	1 350 \$	6.21	22.05.13		22.11.16	47.6	112.14	(0.07)			111.82	112.46		2.95	5.53	3.54	BBB/Baa1/BBB	Нефть и газ
Gazp '16 4.95%	1 000 \$	4.95	23.05.13		23.05.16	41.6	107.25	(0.04)			106.96	107.54		2.74	4.61	3.19	BBB/Baa1/BBB	Нефть и газ
Gazp '17	1 400 €	3.76	15.03.13		15.03.17	51.3	106.04	(0.02)			105.70	106.37		2.26	3.49	3.90	BBB/Baa1/BBB	Нефть и газ
Gazp '17 03	500 €	5.14	22.03.13		22.03.17	51.6	110.71	0.00			110.36	111.05		2.48	4.49	3.77	BBB/Baa1/BBB	Нефть и газ
Gazp '17 11	500 €	5.44	07.03.13		02.11.17	58.9	112.70	0.03			112.31	113.10		2.69	4.61	4.28	BBB/Baa1/BBB	Нефть и газ
Gazp '18 EUR	1 200 €	6.61	13.02.13		13.02.18	62.3	118.65	0.01			118.20	119.09		2.75	5.47	4.35	BBB/Baa1/BBB	Нефть и газ
Gazp '18 USD	1 100 \$	8.15	11.04.13		11.04.18	64.2	123.16	(0.11)			122.76	123.55		3.38	6.55	4.43	BBB/Baa1/BBB	Нефть и газ
Gazp '19	2 250 \$	9.25	23.04.13		23.04.19	76.6	131.15	(0.26)			130.81	131.49		3.72	7.00	5.03	BBB/Baa1/BBB	Нефть и газ
Gazp '20	400 \$	7.20	01.02.13		01.02.20	85.9	111.62	0.01			111.32	111.92		3.24	6.31	2.83	A-/Baa1/BBB	Нефть и газ
Gazp '21 5.99%	600 \$	6.00	23.01.13		23.01.21	97.7	114.32	(0.19)			113.94	114.69		3.93	5.15	6.43	BBB/Baa1/BBB	Нефть и газ
Gazp '22	1 300 \$	6.51	07.03.13		07.03.22	111.1	118.47	(0.10)			118.08	118.86		4.09	5.42	7.06	BBB/Baa1/BBB	Нефть и газ
Gazp '22	1 000 \$	4.95	19.01.13		19.07.22	115.5	106.49	(0.10)			106.15	106.82		4.13	4.57	7.55	BBB/Baa1/BBB	Нефть и газ
Gazp '34	1 200 \$	8.63	28.04.13	28.04.14	28.04.34	16.7	256.9	142.90	(0.30)		142.36	143.45		5.26	6.00	11.49	BBB/Baa1/BBB-	Нефть и газ
Gazp '37	1 250 \$	7.29	16.02.13		16.08.37	296.5	128.68	(0.57)			128.20	129.16		5.21	5.57	12.70	BBB/Baa1/BBB	Нефть и газ
Gazprombank '13	500 \$	7.93	20.12.12		28.06.13	6.7	103.44	0.02			103.24	103.65		1.52	7.76	0.54	/Baa3/BB	Финансы
Gazprombank '13 CHF	420 F	4.38	09.12.12		09.12.13	12.1	102.50	(0.01)			102.32	102.68		1.86	4.10	0.96	/Baa3/BB+	Финансы
Gazprombank '14	1 000 \$	6.25	15.12.12		15.12.14	24.3	106.24	0.00			105.98	106.50		3.06	5.72	1.86	/Baa3/BB+	Финансы
Gazprombank '15	1 000 \$	6.50	23.03.13		23.09.15	33.6	108.26	0.01			107.96	108.56		3.41	5.93	2.54	/Baa3/BB	Финансы
Gazprombank '15 CHF	150 F	3.38	05.08.															

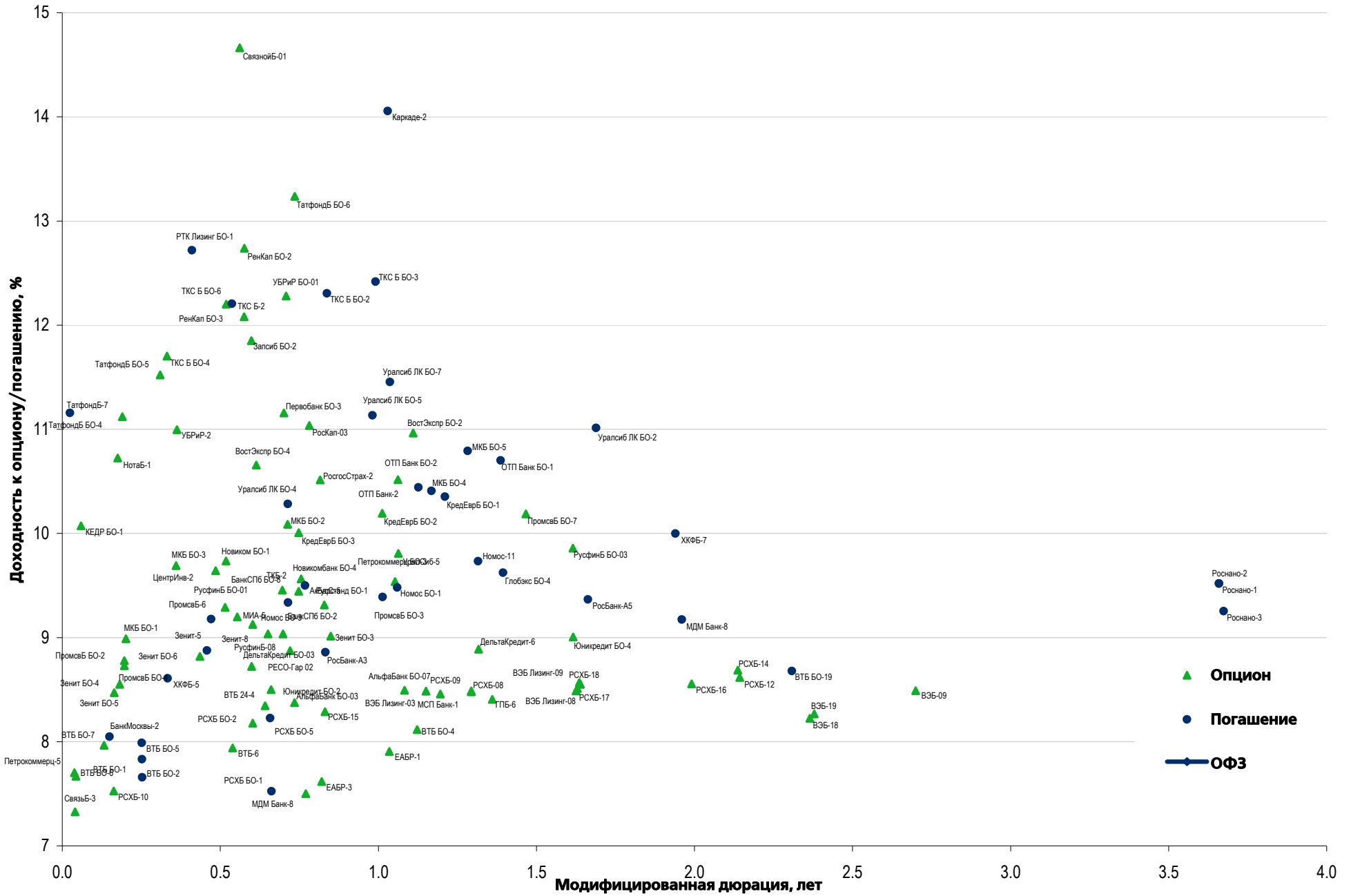
Рынок еврооблигаций

Выпуск	Объем, млн	Купон, %	Дата			Месяцев до		Цена	Изм.	Торговый объем, шт	Котировки		Доходность, %			Дюр, лет	Рейтинг F/M/S	Сектор
			купона	оферты	погаш	офрт	погаш				покупка	продажа	офрт	погаш	текуц			
ЕВРООБЛИГАЦИИ																		
Metallolnv '16	750 \$	6.50	21.01.13		21.07.16		43.5	103.32	0.07		102.97	103.67		5.48	6.15	3.14	BB-/Ba3/BB-	МГД
Moscow '16	408 €	5.06	20.10.13		20.10.16		46.5	107.50	0.03		107.22	107.77		3.06	4.75	3.50	BBB/Baa1/BBB	Муниц.
MTS '20	750 \$	8.63	22.12.12		22.06.20		90.6	124.55	0.04		124.07	125.03		4.72	6.72	5.61	BB+/Ba2/BB	Телеком
NKNH '15	160 \$	8.50	22.12.12		22.12.15		36.6										V+/B1/	Хим. пром.
NLMK '19	500 \$	4.95	26.03.13		26.09.19		81.7	99.81	(0.00)		99.53	100.08		4.98	4.91	5.67	BBB-/Baa3/BBB-	МГД
NOMOS '12	200 \$	9.25	17.12.12		17.12.12		0.4	100.25	0.00		100.00	100.50		2.24	8.85	0.04	BB/Ba3/	Финансы
NOMOS '13	400 \$	6.50	21.04.13		21.10.13		10.5	102.33	(0.03)		102.09	102.58		3.77	6.30	0.85	BB/Ba3/	Финансы
NOMOS '15	350 \$	8.75	21.04.13		21.10.15		34.5	104.23	(0.01)		103.82	104.64		7.10	8.31	2.50	BB-/B1/	Финансы
NOMOS '19	500 \$	10.00	26.04.13		26.04.19		76.7	100.70	0.07		100.38	101.01		9.85	9.83	4.61	BB/Ba3/	Финансы
Novatek '16	600 \$	5.33	03.02.13		03.02.16		38.0	107.19	0.02		106.86	107.52		2.93	4.89	2.87	BBB-/Baa3/BBB-	Нефть и газ
Novatek '21	650 \$	6.60	03.02.13		03.02.21		98.0	117.43	0.05		117.08	117.79		4.07	5.52	6.34	BBB-/Baa3/BBB-	Нефть и газ
PromSvyazB '13	150 \$	10.75	15.01.13		15.07.13		7.3	104.79	(0.05)		104.49	105.08		2.82	9.87	0.58	BB-/Ba2/BB-	Финансы
PromSvyazB '14	500 \$	6.20	25.04.13		25.04.14		16.6	101.05	0.01		100.73	101.38		5.40	6.09	1.31	BB-/Ba2/отзван	Финансы
PromSvyazB '15	200 \$	12.75	27.05.13		27.05.15		29.7	111.68	(0.30)		111.20	112.15		7.50	11.39	2.14	V+/Ba3/отзван	Финансы
PromSvyazB '16	200 \$	11.25	08.01.13		08.07.16		43.1	108.27	0.07		107.80	108.75		8.52	9.97	2.83	V+/Ba3/отзван	Финансы
PromSvyazB '17	400 \$	8.50	25.04.13		25.04.17		52.7	101.57	0.06		101.18	101.95		8.07	8.29	3.59	BB-/Ba2/отзван	Финансы
PromSvyazB '18	100 \$	12.50	31.01.13	31.01.13 C	31.01.18	1.9	61.9	101.50	(0.16)		101.00	102.00	2.66	12.08	11.61	0.16	V+/Ba3/B	Финансы
PromSvyazB '19	400 \$	10.20	06.05.13		06.11.19		83.1	100.59	0.09		100.19	101.00		10.08	10.06	4.85	V+/Ba3/отзван	Финансы
Raspadskaya '17	400 \$	7.75	27.04.13		27.04.17		52.7	104.24	(0.07)		103.79	104.68		6.62	7.38	3.67	V+/B1/	МГД
RBCIRU '15	140 \$	7.00	06.05.13		06.05.15		29.0										//отзван	Медиа
RBCIRU '18	140 \$	6.00	06.05.13		06.05.18		65.0										//отзван	Медиа
Renaissance '16	325 \$	11.00	21.04.13	22.04.14	21.04.16	16.5	40.5	91.00			87.76	94.24	16.01	14.44	11.92	1.59	V/B2/B	Финансы
RenCap '13	250 \$	13.00	01.04.13		01.04.13		3.8										V-/B2/B	Финансы
Rosneft '17	1 000 \$	3.15	06.03.13		06.03.17		51.0	100.75	(0.11)		100.63	100.87		2.96	3.06	3.96	BBB-/Baa1/BBB-	Нефть и газ
Rosneft '22	2 000 \$	4.20	06.03.13		06.03.22		111.1	100.75	(0.11)		100.63	100.87		4.10	4.08	7.61	BBB-/Baa1/BBB-	Нефть и газ
RSHB '13	30 000 R	7.50	25.03.13		25.03.13		3.6	100.18	(0.08)		99.99	100.37		6.85	7.38	0.30	BBB/Baa1/	Финансы
RSHB '13	700 \$	7.18	16.05.13		16.05.13		5.3	102.52	0.01		102.27	102.76		1.54	6.97	0.45	BBB/Baa1/	Финансы
RSHB '14 01	750 \$	7.13	14.01.13		14.01.14		13.3	105.71	0.01		105.48	105.93		1.91	6.57	1.05	BBB/Baa1/	Финансы
RSHB '14 06	1 000 \$	9.00	11.12.12		11.06.14		18.2	109.70	(0.09)		109.42	109.99		2.45	7.89	1.39	BBB/Baa1/	Финансы
RSHB '15	450 F	3.13	17.08.13		17.08.15		32.4	102.09	0.10		101.86	102.31		2.32	3.03	2.55	BBB/Baa1/	Финансы
RSHB '16 03	20 000 R	8.70	17.03.13		17.03.16		39.4	101.93	0.38		101.51	102.34		8.01	8.38	2.77	BBB/Baa1/	Финансы
RSHB '17 5.298%	800 \$	5.30	27.12.12		27.12.17		60.8	105.95	(0.04)		105.68	106.22		3.99	4.89	4.44	BBB/Baa1/	Финансы
RSHB '17 6.299%	1 250 \$	6.30	15.05.13		15.05.17		53.3	109.87	(0.04)		109.57	110.17		3.86	5.72	3.89	BBB/Baa1/	Финансы
RSHB '17 8.625%	20 000 R	8.63	17.02.13		17.02.17		50.5	101.88	0.27		101.50	102.26		8.08	8.26	3.40	BBB/Baa1/	Финансы
RSHB '18	1 000 \$	7.75	29.05.13		29.05.18		65.8	118.39	(0.03)		118.05	118.74		3.98	6.54	4.56	BBB/Baa1/	Финансы
RSHB '21	800 \$	6.00	03.06.13	03.06.16 C	03.06.21	42.0	102.0	104.06	(0.08)		103.72	104.40	4.73		5.76	3.14	BBB-/Baa2/	Финансы
RusHydro '15	20 000 R	7.88	28.04.13		28.10.15		34.8	99.24	0.20		99.01	99.46		8.17	7.87	2.53	BB+/отзван/BB+	Электроэнерг.
Russia '15	2 000 \$	3.63	29.04.13		29.04.15		28.8	106.14	(0.04)		105.95	106.34		1.03	3.40	2.31	BBB/Baa1/BBB	Гос.
Russia '17	2 000 \$	3.25	04.04.13		04.04.17		52.0	106.19	(0.05)		105.99	106.39		1.76	3.04	4.03	BBB/Baa1/BBB	Гос.
Russia '18 RUB	90 000 R	7.85	10.03.13		10.03.18		63.2	109.47	0.48		109.20	109.73		5.74	7.05	4.26	BBB/Baa1/BBB+	Гос.
Russia '18 USD	3 466 \$	11.00	24.01.13		24.07.18		67.6	148.45	0.03		147.94	148.96		1.90	7.22	4.45	BBB/Baa1/BBB	Гос.
Russia '20	3 500 \$	5.00	29.04.13		29.04.20		88.8	117.19	(0.04)		116.96	117.43		2.45	4.25	6.28	BBB/Baa1/BBB	Гос.
Russia '22	2 000 \$	4.50	04.04.13		04.04.22		112.0	113.68	(0.06)		113.45	113.90		2.82	3.93	7.68	BBB/Baa1/BBB	Гос.
Russia '28	2 500 \$	12.75	24.12.12		24.06.28		186.7	200.22	0.13		199.72	200.72		4.02	6.19	9.03	BBB/Baa1/BBB	Гос.
Russia '30	16 444 \$	7.50	31.03.13		31.03.30		207.9	126.93	(0.16)		126.82	127.04		2.80	5.80	5.37	BBB/Baa1/BBB	Гос.
Russia '42	3 000 \$	5.63	04.04.13		04.04.42		352.2	124.41	(0.37)		124.10	124.72		4.17	4.49	15.72	BBB/Baa1/BBB	Гос.
RusStandB '15	200 \$	7.73	16.12.12		16.12.15		36.4	98.66	0.14		98.04	99.28		8.24	7.56	2.56	V+/Ba2/B+	Финансы
RusStandB '16	200 \$	7.75	01.06.13		01.12.16		47.9	95.68	0.42		94.62	96.74		8.87	7.90	3.36	V+/Ba3/B+	Финансы
RusStandB '17 9.25%	350 \$	9.25	11.01.13	11.07.15	11.07.17	31.2	55.2	102.66	0.01		102.27	103.05	8.09	8.53	8.70	2.21	V+/Ba3/B+	Финансы
RusStandB '18	200 \$	10.75	10.04.13		10.04.18		64.2	103.02	0.13		102.62	103.41		10.00	10.27	3.96	V+/Ba3/B+	Финансы
RZD '17	1 500 \$	5.74	03.04.13		03.04.17		51.9	111.07	0.00		110.78	111.36		2.99	5.12	3.83	BBB/Baa1/BBB	Транспорт
RZD '19	25 000 R	8.30	02.04.13		02.04.19		75.9	102.16	0.15		101.90	102.43		7.86	8.01	4.81	BBB/Baa1/BBB	Транспорт
RZD '22	1 000 \$	5.70	05.04.13		05.04.22		112.0	112.38	0.03		112.03	112.74		4.09	5.03	7.29	BBB/Baa1/BBB	Транспорт
RZD '31 GBP	650 €	7.49	25.03.13		25.03.31		219.7	122.92	(0.04)		122.01	123.84		5.49	6.02	10.64	BBB/Baa1/BBB	Транспорт
Sberbank '13 05	500 \$	6.48	15.05.13		15.05.13		5.3	102.31	(0.01)		102.13	102.49		1.28	6.31	0.44	BBB/A3/	Финансы
Sberbank '13 07	500 \$	6.47	02.01.13		02.07.13		6.9	102.87	(0.05)		102.67	103.08		1.45	6.12	0.56	BBB/A3/	Финансы
Sberbank '14	400 F	3.50	12.11.13		12.11.14		23.2	103.73	0.06		103.42	104.05		1.53	3.37	1.88	BBB/A3/	Финансы
Sberbank '15 CHF	325 F	3.10	14.09.13		14.09.15		33.3	103.27	0.08		102.99	103.55		1.88	2.98	2.64	BBB/Baa1/	Финансы
Sberbank '15 USD	1 500 \$	5.50	07.01.13		07.07.15		31.0	107.96	0.09		107.65	108.28		2.31	4.99	2.38	BBB/A3/	Финансы
Sberbank '17 4.95%	1 000 \$	4.95	07.02.13		07.02.17		50.1	106.37	(0.01)		106.10	106.64		3.30	4.58	3.72	BBB/Baa1/	Финансы
Sberbank '17 5.4%	1 250 \$	5.40	24.03.13		24.03.17		51.6	108.28	(0.02)		107.99	108.57		3.32	4.94	3.82	BBB/A3/	Финансы
Sberbank '19	1 000 \$</																	

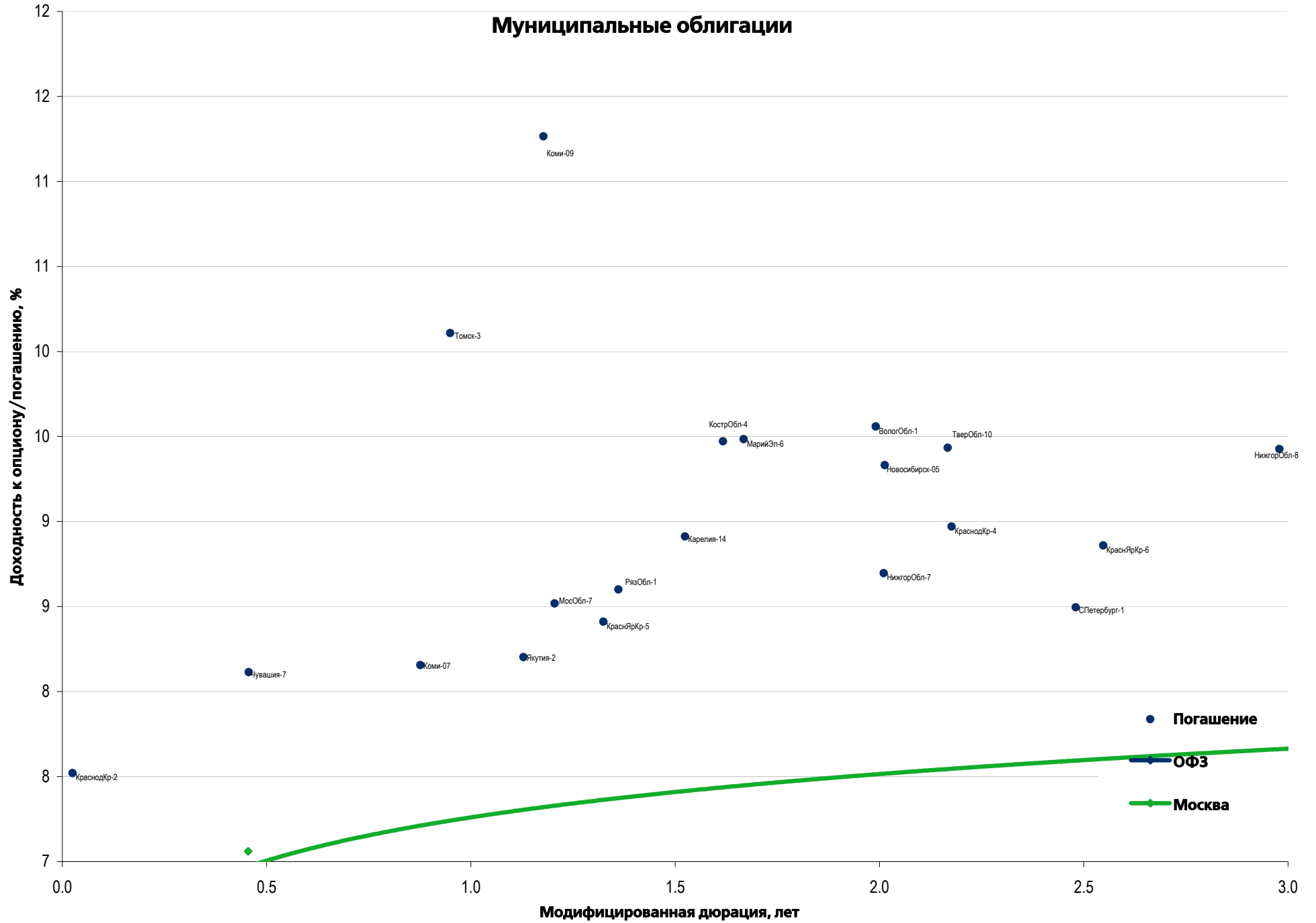
Рынок еврооблигаций

Выпуск	Объем, млн	Купон, %	Дата			Месяцев до		Цена	Изм.	Торговый объем, шт	Котировки		Доходность, %			Дюр, лет	Рейтинг F/M/S	Сектор
			купона	оферты	погаш	офрт	погаш				покупка	продажа	офрт	погаш	текущ			
ЕВРООБЛИГАЦИИ																		
TNK BP '18	1 100 \$	7.88	13.03.13		13.03.18		63.3	121.28	(0.04)		120.87	121.68		3.43	6.40	4.37	BBB-/Baa2/BB+	Нефть и газ
TNK BP '20	500 \$	7.25	02.02.13		02.02.20		86.0	121.17	(0.11)		120.72	121.61		3.84	5.86	5.64	BBB-/Baa2/BBB-	Нефть и газ
Transneft '13	600 \$	7.70	07.02.13		07.08.13		8.1	104.49	(0.02)		104.28	104.69		1.01	7.20	0.65	/Baa1/BBB	Нефть и газ
Transneft '14	1 300 \$	5.67	05.03.13		05.03.14		15.0	105.05	(0.06)		104.84	105.26		1.58	5.33	1.20	/Baa1/BBB	Нефть и газ
Transneft '18	1 050 \$	8.70	07.02.13		07.08.18		68.1	129.54	(0.31)		129.06	130.02		3.00	6.57	4.58	/Baa1/BBB	Нефть и газ
UTK '13	1 750 R	9.00	04.06.13		04.06.13		6.0										/отзван/отзван	Телеком
VEB '16 CHF	400 F	3.75	17.02.13		17.02.16		38.4	103.69	0.06		103.42	103.96		2.53	3.52	2.92	BBB/Baa1/BBB	Финансы
VEB '17 5.375%	750 \$	5.38	13.02.13		13.02.17		50.3	108.59	(0.01)		108.28	108.90		3.17	4.88	3.71	BBB/Baa1/BBB	Финансы
VEB '17 5.45%	600 \$	5.45	22.05.13		22.11.17		59.6	109.79	(0.02)		109.43	110.14		3.30	4.96	4.37	BBB/Baa1/BBB	Финансы
VEB '20	1 600 \$	6.90	09.01.13		09.07.20		91.2	118.38	0.26		118.00	118.76		4.06	5.70	5.92	BBB/Baa1/BBB	Финансы
VEB '22	1 000 \$	6.03	05.01.13		05.07.22		115.0	112.38	0.13		112.06	112.69		4.43	5.25	7.24	BBB/Baa1/BBB	Финансы
VEB '25 USD	1 000 \$	6.80	22.05.13		22.11.25		155.7	118.66	0.16		118.28	119.03		4.85	5.72	8.96	BBB/Baa1/BBB	Финансы
VEB Leasing '16	400 \$	5.13	27.05.13		27.05.16		41.7	104.80	(0.05)		104.44	105.16		3.64	4.89	3.18	BBB/BBB	Финансы
Vimpelcom '13	1 000 \$	8.38	24.04.13		30.04.13		4.8	102.50	(0.00)		102.31	102.68		2.09	8.39	0.40	/Ba3/BB	Телеком
Vimpelcom '14	200 \$		29.12.12		29.06.14		18.8	100.93	0.01		100.49	101.38					/Ba3/BB	Телеком
Vimpelcom '16 02	500 \$	6.49	02.02.13		02.02.16		37.9	106.83	0.05		106.51	107.14		4.16	5.96	2.80	/Ba3/BB	Телеком
Vimpelcom '16 05	600 \$	8.25	23.05.13		23.05.16		41.6	111.35	0.11		111.02	111.68		4.67	7.39	3.03	/Ba3/BB	Телеком
Vimpelcom '17	500 \$	6.25	01.03.13		01.03.17		50.9	104.85	(0.01)		104.52	105.19		4.97	5.87	3.66	/Ba3/BB	Телеком
Vimpelcom '18	1 000 \$	9.13	30.04.13		30.04.18		64.8	117.20	0.02		116.82	117.58		5.41	7.73	4.33	/Ba3/BB	Телеком
Vimpelcom '21	1 000 \$	7.75	02.02.13		02.02.21		98.0	110.95	(0.25)		110.62	111.28		6.03	6.82	5.99	/Ba3/BB	Телеком
Vimpelcom '22	1 500 \$	7.50	01.03.13		01.03.22		110.9	109.43	(0.02)		109.16	109.69		6.15	6.74	6.63	/Ba3/BB	Телеком
VostExpr '17	43 \$	11.00	27.12.12		27.06.17		54.7										/B1/	Финансы
VTB '13 CHF	400 F	4.00	16.08.13		16.08.13		8.4	101.56	0.02		101.40	101.72		1.72	3.89	0.69	BBB/Baa1/BBB	Финансы
VTB '13 CNY	1 000 ¥	2.95	23.12.12		23.12.13		12.6	99.66	0.02		99.34	99.98		3.31	2.92	1.00	BBB/Baa1/BBB	Финансы
VTB '14 SGD	300 S\$	3.40	06.12.12		06.06.14		18.0	100.64	0.00		100.38	100.91		2.98	3.32	1.41	BBB/Baa1/BBB	Финансы
VTB '15	1 250 \$	6.47	04.03.13		04.03.15		26.9	107.27	0.01		107.00	107.54		3.09	5.94	2.07	BBB/Baa1/BBB	Финансы
VTB '15 CHF	300 F	5.00	17.11.13		17.11.15		35.4	107.22	0.03		106.91	107.52		2.44	4.65	2.75	BBB/Baa1/BBB	Финансы
VTB '15 CNY	1 000 ¥	4.50	30.04.13		30.10.15		34.8	101.02	0.17		100.74	101.31		4.12	4.42	2.69	BBB/Baa1/BBB	Финансы
VTB '15 SGD	400 S\$	4.00	20.01.13		20.07.15		31.5	101.44	0.15		101.11	101.77		3.42	3.92	2.44		Финансы
VTB '16	500 €	4.25	15.02.13		15.02.16		38.4	105.51	0.13		104.54	106.48		2.43	3.90	2.90	BBB/Baa1/BBB	Финансы
VTB '16 CHF	600 F	3.15	16.12.12		16.12.16		48.4	101.89	0.11		101.67	102.12		2.65	3.07	3.73	BBB/Baa1/BBB	Финансы
VTB '17	2 000 \$	6.00	12.04.13		12.04.17		52.2	105.80	0.02		105.56	106.05		4.52	5.62	3.80	BBB/Baa1/BBB	Финансы
VTB '18 02	750 \$	6.32	22.02.13		22.02.18		62.6	107.31	(0.03)		106.97	107.65		4.72	5.79	4.38	BBB/Baa1/BBB	Финансы
VTB '18 05	2 000 \$	6.88	28.05.13	28.05.13	29.05.18	5.7	65.8	109.84	0.02		109.56	110.11		4.81	6.25	4.59	BBB/Baa1/BBB	Финансы
VTB '20	1 000 \$	6.55	13.04.13		13.10.20		94.3	108.10	0.34		107.84	108.37		5.25	5.94	5.99	BBB/Baa1/BBB	Финансы
VTB '22	1 500 \$	6.95	17.04.13		17.10.22		118.5	105.92	0.33		105.69	106.14		6.14	6.51	7.11	BBB/Baa2/BBB	Финансы
VTB '35	1 000 \$	6.25	30.12.12	30.06.15	30.06.35	30.8	271.0	106.74	(0.13)		106.41	107.06		5.71	5.71	2.32	BBB/Baa2/BBB	Финансы
VTB '49	2 250 \$	9.50	06.02.13	06.12.22 C		120.1		105.18	0.16		104.83	105.53	3.49	8.69	8.77	6.16	BBB/Baa1/BBB	Финансы
VTB NW '15	400 \$	5.01	29.03.13		29.09.15		33.8	101.13	0.02		100.86	101.39		4.58	4.91	2.58	BBB-/Baa2/BBB	Финансы

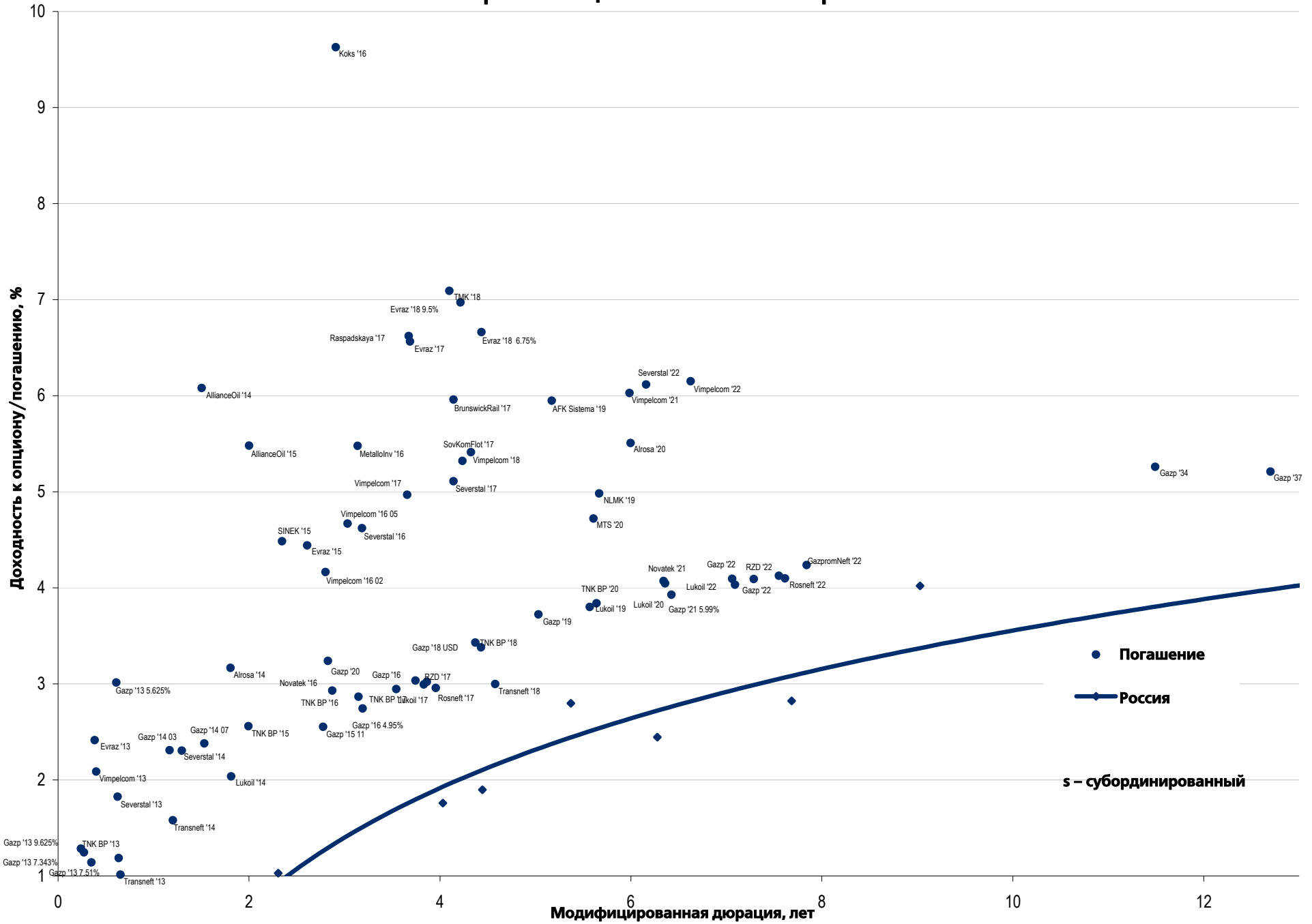
Рынок корпоративных облигаций – Финансовый сектор



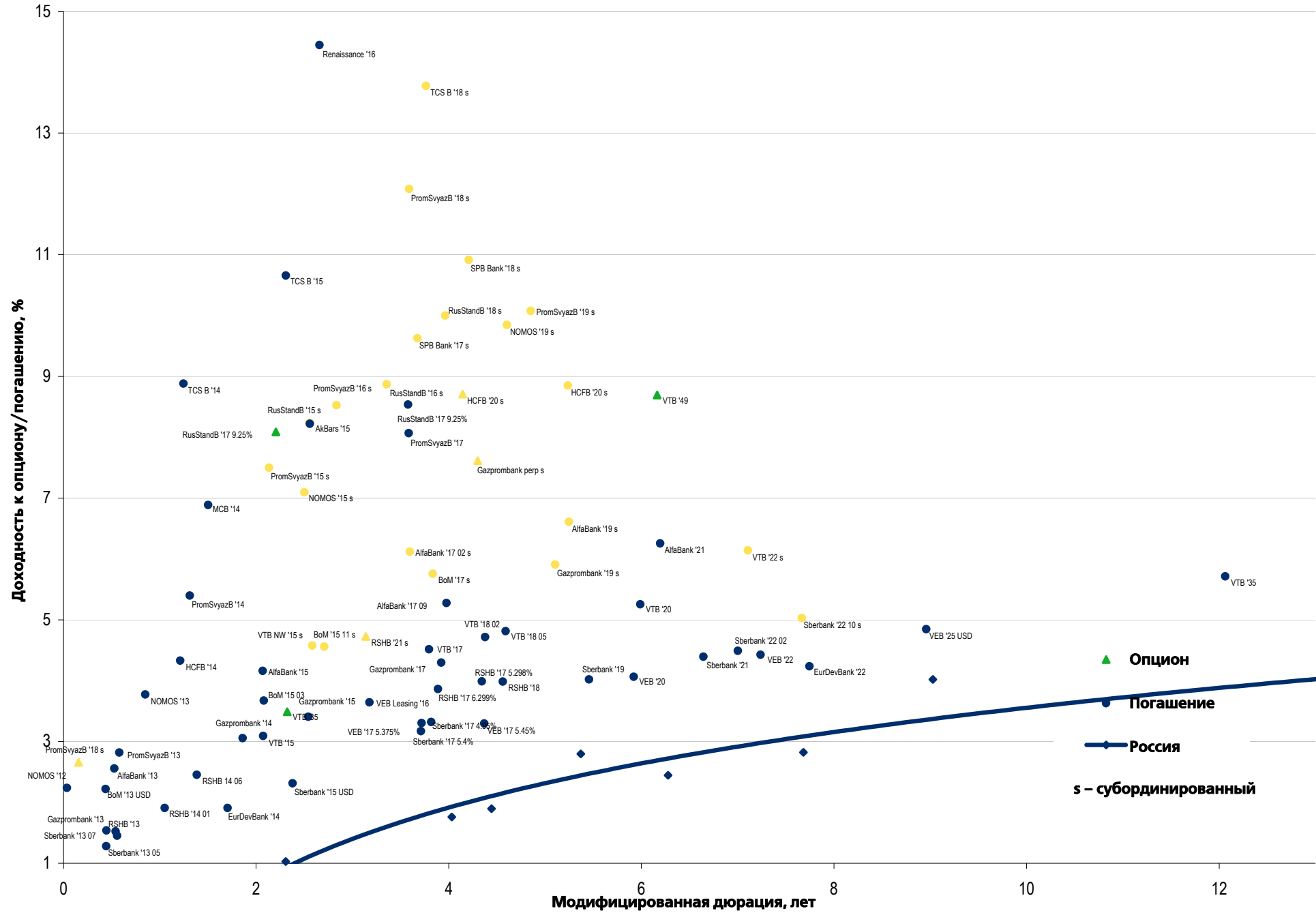
Муниципальные облигации



Еврооблигации – Реальный сектор



Еврооблигации – Финансовый сектор



Департамент по операциям с долговыми инструментами

Исполнительный директор, руководитель департамента

Борис Гинзбург, ginzburgbi@uralsib.ru

Управление продаж и торговли

Руководитель управления

Сергей Шемардов, she_sa@uralsib.ru

Управление продаж

Анна Карпова, karpovaam@uralsib.ru

Екатерина Кочемазова, kochemazovaea@uralsib.ru

Дмитрий Попов, popovdv@uralsib.ru

Алексей Соколов, sokolovav@uralsib.ru

Яна Шнайдер, shnayderyi@uralsib.ru

Управление по рынкам долгового капитала

Корпоративные выпуски

Артеми Самойлов, samojlova@uralsib.ru

Алексей Чекушин, chekushinay@uralsib.ru

Александр Сазонов, sazonoval@uralsib.ru

Алексей Смирнов, smirnovak@uralsib.ru

Региональные выпуски

Александр Маргеев, margeevas@uralsib.ru

Сопровождение проектов

Гюзель Тимошкина, tim_gg@uralsib.ru

Галина Гудыма, gud_gi@uralsib.ru

Наталья Грищенко, grischenkovan@uralsib.ru

Аналитическое управление

Руководитель управления

Константин Чернышев, che_kb@uralsib.ru

Дирекция анализа долговых инструментов

Руководитель Дмитрий Дудкин, dudkindi@uralsib.ru

Заместитель руководителя управления

Вячеслав Смольянинов, smolyaninovv@uralsib.ru

Долговые обязательства

Дмитрий Дудкин, dudkindi@uralsib.ru

Надежда Боженко, bozhenkonv@uralsib.ru

Ольга Стерина, sterinaoa@uralsib.ru

Антон Табах, tabakhav@uralsib.ru

Андрей Кулаков, kulakovan@uralsib.ru

Татьяна Днепровская, dneprovskata@uralsib.ru

Стратегия

Вячеслав Смольянинов, smolyaninovv@uralsib.ru

Экономика

Алексей Девятков, devyatovae@uralsib.ru

Ольга Стерина, sterinaoa@uralsib.ru

Банки

Наталья Березина, berezinana@uralsib.ru

Анализ рыночных данных

Вячеслав Смольянинов, smolyaninovv@uralsib.ru

Дмитрий Пуш, pushds@uralsib.ru

Максим Недовесов, nedovesovmv@uralsib.ru

Нефть и газ

Алексей Кокин, kokinav@uralsib.ru

Станислав Кондратьев, kondratievsd@uralsib.ru

Электроэнергетика

Матвей Тайц, tai_ma@uralsib.ru

Металлургия/Горнодобывающая промышленность

Валентина Богомолова, bogomolovava@uralsib.ru

Телекоммуникации/Медиа/ИТ

Константин Чернышев, che_kb@uralsib.ru

Константин Белов, belovka@uralsib.ru

Минеральные удобрения/

Машиностроение/Транспорт

Денис Ворчик, vorchikdb@uralsib.ru

Артем Егоренков, egorenkovag@uralsib.ru

Потребительский сектор/Недвижимость

Марат Ибрагимов, ibragimovmy@uralsib.ru

Редакционная группа

Английский язык

Джон Уолш, walshj@uralsib.ru,

Тимоти Халл, hallt@uralsib.ru

Пол Де Витт, dewittpd@uralsib.ru

Хиссам Латиф, latifh@uralsib.ru

Дизайн

Ангелина Фриденберг, fridenbergav@uralsib.ru

Русский язык

Андрей Пятигорский, pya_ae@uralsib.ru

Ольга Симкина, sim_oa@uralsib.ru

Степан Чугров, chugrovss@uralsib.ru

Алексей Смородин, smorodinay@uralsib.ru

Настоящий бюллетень предназначен исключительно для информационных целей. Ни при каких обстоятельствах он не должен использоваться или рассматриваться как oferta или предложение делать oferty. Несмотря на то что данный материал был подготовлен с максимальной тщательностью, УРАЛСИБ не дает никаких прямых или косвенных заверений или гарантий в отношении достоверности и полноты включенной в бюллетень информации. Ни УРАЛСИБ, ни агенты компании или аффилированные лица не несут никакой ответственности за любые прямые или косвенные убытки от использования настоящего бюллетеня или содержащейся в нем информации. Все права на бюллетень принадлежат ООО «УРАЛСИБ Кэпитал», и содержащаяся в нем информация не может воспроизводиться или распространяться без предварительного письменного разрешения. © УРАЛСИБ Кэпитал 2012