

## Рублевые выпуски

YTM, %	Изменение, б.п.			YTD
	знач.	за ден.	за мес.	
ОФЗ 46020	7.5	(5)	(66)	(82)
Газпром-11	7.7	23	8	(25)
Вымпелком-6/7	9.5	-	23	(14)

## Сырьевые рынки

	Изменение, %			YTD
	знач.	за ден.	за мес.	
Золото, \$/унция	1 712	0.1	(1.0)	9.5
Urals, \$/барр.	107	0.5	(0.4)	1.4
S&P Металлы, инд.	1 610	0.6	7.3	4.0
S&P C/x прод., инд.	761	(0.7)	(1.4)	9.6

## Денежный рынок

RUB млрд.	Изменение			YTD
	знач.	за ден.	за мес.	
REPO in CBR	400	(66.8)	45.6	-
Corr Accounts	842	72.8	36.0	(153.0)
Deposits in CBR	99.7	9.0	25.0	(533.5)

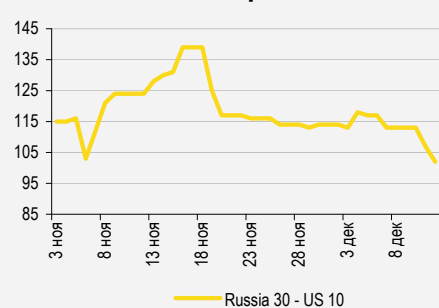
	Изменение, б.п.			YTD
	знач.	за ден.	за мес.	
NDF 1Y, %	5.99	3	(13)	11
MOSPrime O/N, %	6.50	7	50	87

USD RUB	Изменение, %			YTD
	знач.	за ден.	за мес.	
	30.59	(0.4)	(3.3)	(4.8)

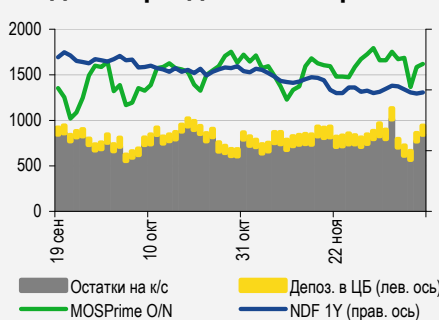
## Индексы

б.п.	Изменение, б.п.			YTD
	знач.	за ден.	за мес.	
Russia 30 - UST 10	102	(5)	(22)	(168)
EMBI + Spread	272	(5.2)	(26.9)	(154.8)

## Индикативные спреды



## Индикаторы денежного рынка



Источники: РТС, ММВБ, Bloomberg, оценки УРАЛСИБа

## СТРАТЕГИЯ

### ВНЕШНИЙ РЫНОК

Вчерашние решения ФРС оказались одновременно ожидаемыми и сенсационными. Федрезерв впервые объявил уровни инфляции и безработицы, по достижении которых начнет ужесточение монетарной политики. В результате американская денежно-кредитная политика станет более предсказуемой для инвесторов. На фоне новостей из Вашингтона мы можем ожидать более активных покупок во всех сегментах долгового рынка. Вчера в российских евробондах преобладал рост котировок. Инвесторы предпочитали корпоративные бумаги суверенным. ... стр. 2

### ВНУТРЕННИЙ РЫНОК

Результаты вчерашних аукционов ОФЗ весьма впечатляющие: при совокупном спросе, составившем 271 млрд руб., Минфину удалось доразместить пятилетние ОФЗ 25080 на 20 млрд руб., а десятилетние ОФЗ 26209 – на 30 млрд руб. Caterpillar (A/A2/A) размещает трехлетние рублевые еврооблигации с доходностью около 7,75% на сумму не более 5 млрд руб. Это будет первый рублевый евробонд иностранной компании на российском рынке. В ломбардный список ЦБ добавлено 15 новых выпусков. .... стр. 2

## МАКРОЭКОНОМИКА

Профицит федерального бюджета достиг 788,7 млрд руб. по итогам 11 мес. 2012 г. (1,4% ВВП). Расходы в декабре могут стать рекордными и достичь 2,4 трлн руб. Мы ожидаем, что в этом году бюджет окажется сбалансированным, а в 2013 г. будет исполнен с профицитом в 1% ВВП. .... стр. 4

## НОВОСТИ ЭМИТЕНТОВ

### ГАЗПРОМБАНК (BBB-/BAА3/-)

ГПБ опубликовал в целом неплохие результаты за 3 кв. 2012 г. по МСФО, однако квартальное улучшение было полностью обеспечено торговыми операциями, тогда как ключевые банковские доходы стагнировали, несмотря на прирост кредитного портфеля. .... стр. 5

### МЕЧЕЛ (-/B2/-)

Финансовые результаты 3 кв. 2012 г. по US GAAP оказались в целом нейтральными. Выручка снизилась на 12% за квартал, EBITDA – на 3%. Отношение Чистый долг/EBITDA составило 5,4, приблизившись к максимально допустимому ковенантами значению. В целом мы по-прежнему рекомендуем воздерживаться от инвестиций в облигации Мечела, однако бумаги с дюрацией около года спекулятивно интересны для толерантных к риску инвесторов. .... стр. 5

### РЕНОВА-СТРОЙГРУП (B-/-/-)

Ренова-СтройГруп опубликовала ряд показателей управленческой отчетности за 9 мес. 2012 г. и представила прогноз на конец 2012 г. По итогам года компания ожидает роста выручки на 68% и почти трехкратного увеличения EBITDA. Учитывая наличие невыбранных кредитных линий, успешное прохождение компанией декабрьской оферты по короткому выпуску облигаций не вызывает сомнений. Длинный облигационный выпуск, включенный вчера в ломбардный список ЦБ РФ, остается спекулятивно привлекательным. .... стр. 6

### ГАЗПРОМ НЕФТЬ (BBB-/BAА3/-)

Вчера Газпром нефть объявила о том, что компания получила от материнского Газпрома 90% акций ООО «Газпром нефть Новый порт», которому принадлежит лицензия на разработку Новопортовского нефтегазоконденсатного месторождения. Газпром нефть внесла в капитал компании 205 млн долл., остальные 10% сохранит Газпром. Мы считаем новость весьма позитивной для Газпром нефти, однако нейтральной для ее бумаг. .... стр. 6

## RUSSIAN INFORMER

Новости и комментарии, относящиеся к рынку акций, см. в нашем ежедневном издании [Russian Informer](#).

## СТРАТЕГИЯ

### Внешний рынок

**Предсказуемая ФРС.** Вчерашние решения ФРС оказались одновременно и ожидаемыми, и сенсационными. Во-первых, как и предполагалось, было объявлено о продолжении программы выкупа UST с ежемесячным лимитом 45 млрд долл., при этом выкуп долгосрочных облигаций не будет сопровождаться продажей краткосрочных бумаг. Во-вторых, были заявлены параметры инфляции и безработицы, по достижении которых ФРС начнет ужесточение монетарной политики. Такая определенность необычна для ФРС, которая всегда предпочитала свободу действий наличию определенных индикаторов, но положительна для инвесторов, поскольку в результате американская денежно-кредитная политика становится более предсказуемой. Публикация данных по розничным продажам в США и выход месячного отчета ЕЦБ, запланированные на сегодня, уступают по значимости вчерашним событиям. На фоне новостей из Вашингтона мы можем ожидать более активных покупок во всех сегментах долгового рынка.

**Корпоративные выпуски смотрелись лучше суверенных.** Цены еврооблигаций вчера продолжили умеренное движение вверх. Спред суверенного выпуска Russia'30 (YTM 2,72%) к 10 UST (YTM 1,7%) сузился со 106 до 101 б.п. за счет роста доходности 10 UST с 1,65% до 1,7%, тогда как цена российского бенчмарка осталась неизменной – 127,3% от номинала. В суверенном секторе котировки в целом были стабильными, тогда как в корпоративных бумагах преобладали покупатели. В нефтегазовом сегменте подорожали выпуски Газпрома: GAZPRU'21 (YTM 3,9%) – на 20 б.п., GAZPRU'22 (YTM 4,1%) – на 40 б.п. Также стали дороже бонды ЛУКОЙЛа – в среднем на 30 б.п. Что касается банковских еврооблигаций, среди них в стоимости выросли бумаги ВЭБа, также продолжился рост в выпусках Сбербанка. VEBBANK'20 (YTM 3,8%) прибавил 60 б.п., VEBBANK'22 (YTM 4,2%) и VEBBANK'25 (YTM 4,7%) – по 40 б.п., SBERRU'17 (YTM 3,1%) и SBERRU'19 (YTM 3,8%) подорожали на 30 б.п. Во втором эшелоне лидировали бумаги VimpelCom, VIP'18 (YTM 5,2%) вырос на 60 б.п., VIP'21 (YTM 5,9%) и VIP'22 (YTM 6%) прибавили примерно по полпроцентного пункта. Евробонды металлургических компаний подорожали на 20–30 б.п. Сегодня утром внешний фон предполагает небольшой рост в начале торговой сессии в России: рынки Азии стоят на месте, тогда как фьючерсы на американские фондовые индексы торгуются в небольшом плюсе.

*Антон Табах, CFA, tabakhav@uralsib.ru  
Ольга Стерина, sterinaoa@uralsib.ru*

### Внутренний рынок

**Результаты аукционов приятно удивили.** Вчера на рынке преобладали покупки: наиболее ликвидные бумаги подорожали в среднем на 20–30 б.п. Итоги аукционов по доразмещению ОФЗ превзошли наши ожидания, особенно по пятилетней бумаге, где Минфин не предложил премии. Спрос на десятилетние ОФЗ 26209 (YTM 6,8%) составил 172,9 млрд руб. при объеме предложения, равном 30 млрд руб. В результате ведомство доразместило весь запланированный объем, при этом доходность по цене отсечения составила 6,83%, а по средневзвешенной цене – 6,81%, что ниже ориентира (6,88–6,93%) и соответствует уровню вторичного рынка накануне. Что касается пятилетних ОФЗ 25080 (YTM 6,5%), то объем предложения составил 20 млрд руб., а спрос – 98,5 млрд руб., что также позволило разместить всю запланированную сумму. Доходность по средневзвешенной цене – 6,48%, по цене отсечения – 6,52%, что соответствует ориентира (6,48–6,53%) и уровню вторичного рынка. В аукционе участие приняло большое количество нерезидентов, что в совокупности с крупными российскими игроками обеспечило спрос на ОФЗ в размере 271,5 млрд руб. – весьма высокий показатель.

**Caterpillar – интересно не для всех.** Caterpillar (A/A2/A) размещает трехлетние рублевые еврооблигации с доходностью около 7,75% на сумму не более 5 млрд руб. Это будет первый рублевый евробонд иностранной компании на российском рынке. Выпуск предлагает премию к рублевым свопам в размере 200 б.п., тогда как бумаги российских квазисуверенных заемщиков с рейтингами «BBB» торгуются со спредом 230–240 б.п. Учитывая разницу в рейтингах, предложение Caterpillar выглядит весьма привлекательно, однако есть ряд моментов: во-первых, неизвестны возможности получения под выпуск рефинансирования, а во-вторых, бумага, скорее всего, будет неликвидной. Для российских инвесторов вопрос получения рефинансирования под выпуск может стать ключевым и перевесить фактор покупки бумаги с рейтингом «А», тогда как для иностранных инвесторов выпуск вполне может представлять интерес.

**В ломбардном списке – 15 новых выпусков.** Вчера на сайте ЦБ был опубликован обновленный ломбардный список, расширение которого на этот раз оказалось весьма незначительным: 15 новых выпусков, два из которых еврооблигационных, и 12 эмитентов. Номинальная стоимость всех добавленных выпусков, не включая еврооблигации, составляет 84 млрд руб., и после установления поправочных коэффициентов объем операций рефинансирования может быть потенциально увеличен на 65 млрд руб., что сравнительно немного. Традиционно мы приводим параметры каждого выпуска, добавленного в ломбардный список. На наш взгляд, интересны к покупке следующие бумаги: Красноярский край-6 (УТМ 8,9%), Алроса БО-01/02 (УТМ 8,9%), ЛСР-04 (УТР 11,6%) и РСГ Финанс-2 (УТР 13%).

### Ломбардный список пополнили 15 новых выпусков

Список новых ломбардных бумаг

Эмитент	Рейтинг (S&P/M/F)	Бумага	Объем, млрд руб.	Дата оферты	Дата погашения	УТМ/УТР, %
Новосибирск	BB/-	Новосибирск-5	2,0		06.09.2017	9,3%
Красноярский край	BB+/Ba2/BB+	Красноярский край-6	16,9		19.10.2017	8,9%
ВЭБ	BBB/Baa1/BBB	ВЭБ-19	10,0	19.10.2015	23.09.2032	8,3%
		ВЭБ-18	10,0	13.10.2015	17.09.2032	8,3%
Крайинвестбанк	B+/-/B+	Крайинвестбанк БО-01	1,5	23.10.2013	19.04.2014	10,8%
Внешпромбанк	B/B2/-	Внешпромбанк БО-02	3,0	30.10.2013	26.10.2015	12,2%
АЛРОСА	BB-/Ba3/BB-	АЛРОСА БО-02	5,0		30.10.2015	8,9%
		АЛРОСА БО-01	5,0		30.10.2015	8,9%
Группа ЛСР	-/B2/B	Группа ЛСР-04	2,8	31.10.2014	20.10.2017	11,6%
ФСК ЕЭС	BBB/Baa2/-	ФСК - БО-01	10,0	29.04.2015	21.10.2015	8,1%
		ФСК-21	10,0	26.04.2017	06.10.2027	8,6%
Ренова Строй Групп	B+/-	РСГ Финанс-02	2,5	19.04.2014	13.10.2015	13,0%
РЕСО Гарантия	BB+/-	РЕСО Гарантия-02	5,0	27.09.2013	13.09.2022	8,8%
Северсталь*	BB+/Ba1/BB	СНМFRU'22	750,0		17.10.2022	6,0%
НЛМК*	BBB-/Baa3/BBB-	NLMKRU'19	500,0		26.09.2019	4,9%
<b>Общий объем выпусков</b>			<b>83,7</b>			

\*-объемы выпусков в млн долл

Источники:Свопс

Ольга Стерина, [sterinaoa@uralsib.ru](mailto:sterinaoa@uralsib.ru)

## МАКРОЭКОНОМИКА

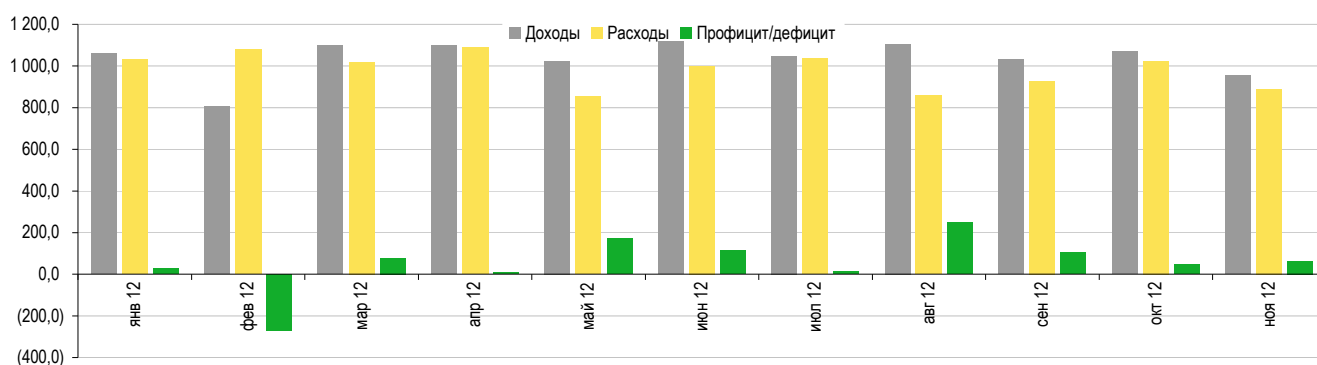
### Профицит бюджета в 2013 г., по нашей оценке, составит 1% ВВП

**Профицит за 11 мес. 2012 г. по-прежнему на уровне 1,4% ВВП...** Вчера Минфин сообщил, что профицит федерального бюджета за 11 мес. 2012 г. достиг 788,7 млрд руб. против 716,8 млрд руб. по итогам 10 мес. 2012 г. В то же время по итогам 11 мес. 2012 г. он остался на уровне 1,4% ВВП, как и за 10 мес. 2012 г.

**...однако доходы достигли минимума с февраля.** Доходы бюджета составили 11,4 трлн руб., или 88,3% годового плана, а расходы – 10,6 трлн руб., или 81,9% от утвержденной на год суммы по итогам 11 мес. 2012 г. В ноябре профицит достиг 64,8 млрд руб. (или 1,1% ВВП) против 52,7 млрд руб. в октябре (0,9% ВВП), поскольку месячное снижение расходов оказалось больше, чем доходов. Доходы в ноябре уменьшились на 10,7% месяц к месяцу до 953 млрд руб. – минимум с февраля. Нефтегазовые поступления увеличились на 5,5% месяц к месяцу до 566 млрд руб., несмотря на снижение нефтяных цен на 1% месяц к месяцу, благодаря росту экспортных поставок газа под действием сезонных факторов. Ненефтегазовые доходы сократились на 27% относительно уровня месячной давности вследствие заметного снижения собираемости налогов (не связанных с экспортом). Доля нефтегазовых доходов в совокупном показателе выросла до 59% с 50% в октябре. Расходы уменьшились на 12,5% месяц к месяцу до 888,7 млрд руб. Расходы на поддержание национальной экономики (65,6% бюджета), жилищное строительство и ЖКХ (43%) заметно отстают от годового плана.

#### В ноябре доходы упали до минимума с февраля

Доходы, расходы, профицит и дефицит федерального бюджета, млрд руб.



Источники: Минфин

**Расходы в декабре могут стать рекордными.** Мы ожидаем, что в этом году бюджет окажется сбалансированным, что соответствует официальной точке зрения. Таким образом, по нашей оценке, в декабре будет израсходовано 2,4 трлн руб., что может стать историческим максимумом месячных расходов. Такой большой объем расходов будет способствовать улучшению условий на денежном рынке. Что касается 2013 г., то, согласно нашему прогнозу, цена Urals почти не изменится год к году и составит 109,6 долл./барр., тогда как Минфин основывает свои оценки на средней цене нефти в 97 долл./барр. С учетом применения бюджетного правила, мы ожидаем, что бюджет 2013 г. будет исполнен с профицитом в 1% ВВП, а Минфин прогнозирует дефицит в 0,8% ВВП.

Алексей Девятков, [devyatovae@uralsib.ru](mailto:devyatovae@uralsib.ru)  
Ольга Стерина, [sterinaoa@uralsib.ru](mailto:sterinaoa@uralsib.ru)

## НОВОСТИ ЭМИТЕНТОВ

### Газпромбанк (ВВВ-/ВааЗ/-)

#### Хорошие результаты, но в основном за счет торговых операций

##### Отчетность за 3 кв. 2012 г. по МСФО

**В целом неплохой квартал.** Группа ГПБ, основу которой составляет Газпромбанк, опубликовала финансовые результаты за 3 кв. 2012 г. по МСФО, которые мы оцениваем как вполне достойные. С одной стороны, базовые доходы банка стагнировали, что в основном обусловлено давлением со стороны возросшей стоимости фондирования. Зато торговые операции оказались для банка не в пример успешнее, кроме того, ему удалось взять под контроль операционные расходы, что вкупе со снижением отчислений в резервы позволило Газпромбанку получить вполне солидную чистую прибыль и продемонстрировать довольно высокие показатели рентабельности. Преимуществами ГПБ по-прежнему являются высокое качество активов и хорошая ликвидность баланса, что компенсирует возросшую зависимость от оптового фондирования и умеренную достаточность капитала.

[...]

**Субординированный Gazprombank'19 выглядит привлекательно.** На внешнем рынке спред евробондов ГПБ к выпускам Сбербанка в последние несколько месяцев сузился до 100–125 б.п. против 120–140 б.п. на начало сентября. На данных уровнях потенциал дальнейшего сокращения спредов, по нашему мнению, ограничен, хотя еще в 2011 г. они составляли порядка 70 б.п. В то же время субординированный выпуск Gazprombank'19 (YTM 5,85%, 485 б.п. к среднерыночным свопам), по нашему мнению, выглядит привлекательно, поскольку торгуется с более широкими спредами, чем более длинный субординированный VTB'22 (YTM 6,05%, 450 б.п. к среднерыночным свопам), тогда как старшие выпуски этих банков торгуются примерно на одном уровне. На локальном рынке биржевые облигации Газпромбанка в последнее время не отличаются высокой ликвидностью и торгуются на одном уровне с выпусками госбанков, как следствие, мы не считаем их привлекательными.

Полный комментарий будет опубликован в ближайшее время.

*Надежда Боженко, bozhenkonv@uralsib.ru*

### Мечел (-/В2/-)

#### В целом нейтральные финансовые результаты 3 кв. 2012 г. по US GAAP

**Вчера Мечел запоздало представил достаточно слабые финансовые результаты 3 кв. 2012 г. по US GAAP.** Выручка в отчетном периоде составила 8,8 млрд долл., снизившись на 12% (здесь и далее – к показателю 2 кв. 2012 г.), что было определено динамикой выручки основных бизнес-сегментов компании. Так, внешняя выручка добывающего сегмента снизилась на 12% до 777 млн долл. (29% консолидированной выручки), а внешняя выручка металлургического сегмента – на 10% до 1,7 млрд долл. (63% консолидированного показателя). Основным источником давления на показатели стала неблагоприятная ценовая конъюнктура. Консолидированная EBITDA в отчетном периоде сократилась на 3% до 375 млн долл., что объясняется положительным результатом работы добывающего сегмента. Рентабельность по EBITDA повысилась на 1,3 п.п. до 13,8%. Чистая прибыль Мечела по итогам квартала составила 73 млн долл. против убытка 849 млн долл. в прошлом квартале, который в большей мере был обусловлен разовым обесценением долгосрочных активов и гудвила, а также созданием резервов по кредиту связанным сторонам.

[...]

**Интересны облигации с дюрацией не больше года.** Опубликованные результаты вполне ожидаемы. Наша общая рекомендация по облигациям Мечела прежняя – воздерживаться от инвестиций. Тем не менее, для инвесторов, толерантных к повышенному риску, короткие бумаги Мечела с дюрацией около года, на наш взгляд, могут быть интересны, учитывая, что компания привлекла основную часть средств для рефинансирования долга на обозначенном горизонте. В то же время, как мы отмечали выше, необходимы подробности об источниках средств и способах финансирования сделки по покупке Ванино.

Полный комментарий будет опубликован в ближайшее время.

*Андрей Кулаков, CFA, FRM, kulakovan@uralsib.ru*

## Ренова-СтройГруп (В-/-/-)

### Компания ожидает троекратного роста EBITDA по итогам года

#### ЦБ РФ включил выпуск РСГ-Финанс-2 в ломбардный список

**Опубликованы данные управленческой отчетности за 9 мес. 2012 г. и прогноз на конец 2012 г.** Вчера Ренова-СтройГруп опубликовала ряд показателей управленческой отчетности за 9 мес. 2012 г. и представила прогноз на конец 2012 г. Выручка компании по итогам 9 мес. 2012 г. составила 360 млн долл., что выше соответствующего прошлогоднего результата на 29%. EBITDA за тот же период выросла на 51% до 111 млн долл., а рентабельность достигла 30,9%. Положительная динамика обусловлена ростом спроса и постепенным заселением главного объекта компании – КОТ «Академический». Чистая прибыль за отчетный период увеличилась на 36%. По итогам 2012 г. компания ожидает, что ее выручка возрастет на 68% год к году (до 612 млн долл.), показатель EBITDA увеличится почти втрое (до 147 млн долл.), чистая прибыль – на 25% (65 млн долл.). Согласно пояснениям менеджмента, прогнозный показатель EBITDA, приведенный в презентации, не учитывает эффекта от переоценки инвестиционной собственности.

**Успешное исполнение оферты по коротким облигациям не вызывает сомнений.** Исходя из данных управленческой отчетности, опубликованных вчера, чистый долг компании по итогам 9 мес. 2012 г. составил 322 млн долл., увеличившись за 3 кв. 2012 г. на 4%. К концу года ожидается его рост до 420 млн долл. в связи с размещением в октябре 2012 г. нового облигационного займа размером 2,5 млрд руб.: привлеченные средства пошли не только на рефинансирование части кредитов, но и на финансирование текущей хозяйственной деятельности Ренова-СтройГруп. Таким образом, к концу года показатель Чистый долг/EBITDA может составить 2,8 (на конец 1 п/г 2012 г. он достигал 4,1, или 2,7, если учитывать в EBITDA доходы от переоценки собственности). При этом в распоряжении компании остаются невыбранные кредитные линии общим объемом 321 млн долл., что говорит об отсутствии рисков, связанных с прохождением оферты в декабре 2012 г. по выпуску РСГ-Финанс-1.

**Длинный облигационный выпуск сохраняет привлекательность.** Кредитный профиль компании, как нам кажется, вполне привлекателен для тех, готов инвестировать в бумаги третьего эшелона. Спред выпуска РСГ-Финанс-2 к кривой ОФЗ за последнее время сократился с 730 до 690 б.п. и, тем не менее сохраняет, на наш взгляд, потенциал для дальнейшего сужения. Облигации, представленные в ломбардном списке ЦБ РФ (о включении в него РСГ-Финанс-2 стало известно буквально вчера), с модифицированной дюрацией 1,1 года и доходностью выше 13% – редкий пример для российского рынка.

*Андрей Кулаков, CFA, FRM, kulakovan@uralsib.ru*

## Газпром нефть (ВВВ-/ВааЗ/-)

### Газпром отдал Новопортовское

**Газпром нефть получила месторождение и сделала взнос в акционерный капитал юрлица.** Газпром нефть объявила о том, что компания получила от материнского Газпрома 90% акций ООО «Газпром нефть Новый порт», которому принадлежит лицензия на разработку Новопортовского нефтегазоконденсатного месторождения. Газпром нефть внесла в капитал компании 6,3 млрд руб. (205 млн долл.). Остальные 10% сохранит Газпром.

**Запасы месторождения составляют 3,5 млрд барр.н.э.; размер взноса предполагает почти нулевую стоимость передачи.** Извлекаемые запасы Новопортовского месторождения оцениваются в 3,5 млрд барр.н.э. (25% доказанных и вероятных запасов Газпром нефти по состоянию на текущий момент), включая 1,6 млрд барр. нефти и 270 млрд куб. м природного газа, согласно российской классификации. Газпром нефть работает в качестве оператора месторождения в течение уже нескольких лет, а решение о передаче лицензии именно ей было давно ожидаемым событием. В следующем году компания должна пробурить три горизонтальные скважины, а в 2014 г. – начать коммерческую эксплуатацию. Цена сделки предполагает, что один барр.н.э. обойдется в 0,05 долл. Такая стоимость очень привлекательная. Кроме того, стоимость сделки для Газпром нефти, по нашей оценке, практически равна нулю благодаря консолидации актива. Для сравнения, в 2011 г. Газпром нефть купила добывающие активы Газпрома в Оренбургской области за 0,6 долл./барр.н.э., хотя такая цена в основном объясняется одновременным получением развитой инфраструктуры.

**Позитивно для Газпром нефти, нейтрально для облигаций.** Мы считаем новость весьма позитивной для Газпром нефти. Месторождение должно стать одним из основных факторов роста добычи компании в 2015–2018 гг. (дополнительно порядка 5% к совокупной добыче, по нашей оценке), тогда как цена сделки выглядит очень привлекательной. Однако в связи с недостаточно развитой инфраструктурой и трудными погодными условиями

стоимость освоения должна быть достаточно высокой – в 2013–2018 гг. капзатраты составят приблизительно 5 млрд долл., и без дополнительных налоговых льгот чистая приведенная стоимость (NPV) проекта может оказаться отрицательной. Компания, по нашему мнению, сможет убедить правительство предоставить дополнительные налоговые льготы. Мы также ожидаем, что в следующем году Газпром передаст своей «дочке» и другие активы – Приразломное и Долгинское месторождения. В настоящий момент мы нейтрально относимся к единственному выпуску еврооблигаций SIBNEF'22 (YTM 4,20%) торгующемуся на справедливых уровнях к кривой Газпрома. Среди рублевых бумаг нам нравятся выпуски Газпром-нефть-8, 9 (YTM 8,4–8,5% на 39 месяцев).

*Татьяна Днепровская, [dneprovskata@uralsib.ru](mailto:dneprovskata@uralsib.ru)*

*Алексей Кокин, [kokinav@uralsib.ru](mailto:kokinav@uralsib.ru)*

*Станислав Кондратьев, [kondratievsd@uralsib.ru](mailto:kondratievsd@uralsib.ru)*

## КАЛЕНДАРЬ ПРЕДСТОЯЩИХ СОБЫТИЙ

### Долговой рынок

14 декабря	Размещение ВТБ Капитал Финанс-05 (1 млрд руб.). Размещение ЭкспертГрупп-БО-01 (0,6 млрд руб.). Оферта ХКФ Банк-06 (5 млрд руб.). Погашение Татфондбанк-07 (1 млрд руб.). Погашение Краснодарский край-34002 (1,5 млрд руб.). Погашение Интурист-2012 (20 млн долл.).
17 декабря	Оферта МТС-Банк-05 (5 млрд руб.). Оферта Банк Санкт-Петербург БО-04 (3 млрд руб.). Погашение Томская область-34034 (1,4 млрд руб.). Погашение НОМОС-БАНК-2012 (200 млн долл.).
18 декабря	Размещение ССМО ЛенСпецСМУ-02 (5 млрд руб.). Размещение О'КЕЙ-02 (3 млрд руб.). Размещение МРСК Центра и Приволжья-БО-01 (4 млрд руб.). Размещение БизнесЛайт-БО-01 (0,6 млрд руб.). Оферта Уралвагонзавод-01 (3 млрд руб.). Оферта АИЖК-23 (14 млрд руб.). Погашение Мострансавто-Финанс-01 (7,5 млрд руб.).
19 декабря	Оферта КАМАЗ БО-01 (2 млрд руб.).
20 декабря	Оферта КБ Центр-инвест БО-01 (1,5 млрд руб.). Оферта КБ Центр-инвест БО-05 (1 млрд руб.). Оферта МДМ Банк БО-04 (5 млрд руб.). Погашение БизнесЛайт-01 (0,45 млрд руб.). Погашение ХМАО-25007 (2 млрд руб.). Погашение Костромская область-34005 (3 млрд руб.).
21 декабря	Размещение ЯТЭК-БО-01 (3 млрд руб.). Оферта Башнефть-01 (15 млрд руб.). Оферта Башнефть-02 (15 млрд руб.). Оферта Башнефть-03 (15 млрд руб.). Оферта Металлинвестбанк-01 (1,5 млрд руб.). Погашение СИБУР - 01 (12,7 млрд руб.). Погашение АиФ – МедиаПресса – финанс-02 (1 млрд руб.). Погашение АЛРОСА-2012 ЕСР (750 млн долл.).
24 декабря	Оферта Банк Петрокоммерц-05 (5 млрд руб.). Оферта Газпромбанк БО-04 (10 млрд руб.). Оферта Связь-Банк-03 (5 млрд руб.). Оферта Риэл-лизинг Инвест-01 (2 млрд руб.). Погашение Московская область-2012 CLN (7 млрд руб.).
25 декабря	Размещение КБ Восточный-БО-10 (3 млрд руб.). Оферта РСГ-Финанс-01 (3 млрд руб.). Оферта БИНБАНК БО-01 (3 млрд руб.). Оферта ГСС БО-01 (3 млрд руб.). Оферта Стальфонд-Недвижимость-01 (0,6 млрд руб.).
26 декабря	Оферта РЖД-15 (15 млрд руб.).
27 декабря	Оферта Обувьрус-01 (0,7 млрд руб.). Оферта Запсибкомбанк БО-01 (2 млрд руб.). Погашение Газпром-2012 ЕСР (600 млн долл.).
28 декабря	Оферта ВТБ БО-06 (10 млрд руб.). Оферта Еврофинансы-Недвижимость-01 (1,1 млрд руб.). Оферта Еврофинансы-Недвижимость-03 (1,5 млрд руб.).
29 декабря	Оферта Еврофинансы-Недвижимость-02 (1,1 млрд руб.).
31 декабря	Оферта КБ Кедр БО-01 (1,5 млрд руб.). Погашение ООО ИНК-01 (3 млрд руб.).
10 января	Оферта ВТБ-Лизинг Финанс-02 (10 млрд руб.). Погашение РМК Парк Плаза-01 (0,5 млрд руб.).

### Денежный рынок

17 декабря	Уплата страховых взносов
17 декабря	Банки должны вернуть в бюджет 49 млрд руб.
20 декабря	Уплата 1/3 НДС за 3 кв.
21 декабря	Банки должны вернуть в бюджет 100 млрд руб.
25 декабря	Выплата НДС и акцизов
28 декабря	Банки должны вернуть в бюджет 49 млрд руб.
28 декабря	Выплата налога на прибыль

## КАЛЕНДАРЬ ОФЕРТ

Дата оферты	Выпуск	Объем выпуска, млн руб.	Цена оферты, %	Ставка предыдущег о купона, %	Новая ставка купона, %	Дата следующей оферты / погашения
14.12.12	ХКФ Банк-06	5000	100	7,75	9,35	10 июня 2014
	МТС-Банк-05	5000	100	9,5	9,75	12 июня 2014
17.12.12	Банк Санкт-Петербург БО-04	3000	100	8,5	9,0	12 декабря 2013
	Уралвагонзавод-01	3000	100	9,25	9,25	17 декабря 2013
18.12.12	АИЖК-23	14000	100	8,5	7,94	19 марта 2013
19.12.12	КАМАЗ БО-01	2000	100	9,0	9,0	16 декабря 2013
	КБ Центр-инвест БО-01	1500	100	8,4	9,7	19 декабря 2013
20.12.12	КБ Центр-инвест БО-05	1000	100	8,5	9,7	19 декабря 2013
	МДМ Банк БО-04	5000	100	9,5	9,5	19 декабря 2013
	Башнефть-01	3509	100	12,5	8,35	13 декабря 2016
21.12.12	Башнефть-02	3400	100	12,5	8,35	13 декабря 2016
	Башнефть-03	4595	100	12,5	8,35	13 декабря 2016
	Металлинвестбанк-01	1500	100	10,15	-	-
	Банк Петрокоммерц-05	5000	100	12,75	-	-
24.12.12	Газпромбанк БО-04	10000	100	8,5	-	-
	Связь-Банк-03	5000	100	8,5	-	-
	Риэл-лизинг Инвест-01	2000	100	8,5	8,5	19 декабря 2014
	ГСС БО-01	3000	100	8,25	8,25	20 декабря 2013
25.12.12	РСГ-Финанс 01	3000	100	10,75	-	-
	Бинбанк БО-01	3000	100	9,85	-	-
26.12.12	РЖД-15	15000	100	10,02	8,15	20 июня 2016
	Запсибкомбанк БО-01	2000	100	9,75	0,01	20 июня 2014
27.12.12	Обувьрус-01	700	100	12,25	-	-
28.12.12	ВТБ БО-06	10000	100	8,5	8,35	19 декабря 2014
31.12.12	КБ Кедр БО-01	1500	100	9,25	-	-

## Рынок рублевых облигаций

Выпуск	Объем, млн	Купон, %	Дата			Месяцев до		Цена	Изм.	Торговый объем, шт	Котировки		Доходность, %			Дюр, лет	Рейтинг F/M/S	Сектор
			купона	оферты	погаш	офрт	погаш				покупка	продажа	офрт	погаш	текуц			
<b>КОРПОРАТИВНЫЕ РУБЛЕВЫЕ ОБЛИГАЦИИ</b>																		
IFC-01	5 000 R	3.00	27.11.13		26.11.17		59.5									/Aaa/AAA	Финансы	
IFC-02	5 000 R	3.00	27.11.13		26.11.17		59.5									/Aaa/AAA	Финансы	
IFC-03	3 000 R	3.00	27.11.13		26.11.17		59.5			100.00	103.00					/Aaa/AAA	Финансы	
Uranium-1	16 500 R	9.75	05.06.13	05.12.16	24.11.21	47.8	107.4			99.50	99.90						МГД	
Абсолют БО-2	3 000 R	9.00	26.03.13	29.03.13	26.03.15	3.5	27.4	100.12		50	99.90	100.12	8.66	8.82	0.26	BB+/Ba3/	Финансы	
Абсолют-5	1 800 R	8.00	30.01.13	30.07.14	27.07.16	19.5	43.5	96.95	59 804	90.00	96.95	10.32		8.01	1.37	BB+/Ba3/	Финансы	
Авангард-3	1 500 R	9.25	10.05.13		10.05.13		4.9				100.20					/B2/	Финансы	
АвтоВАЗ-4	5 000 R	0.10	21.05.13		20.05.14		17.2									B-/	Машиностр. и пр.	
Автодор-1	3 000 R	9.75	04.06.13		29.11.16		47.6	102.00		1	101.00	102.00		9.35	9.54	3.09	Строительство	
АгроКомплекс БО-01	1 000 R	10.00	10.12.13	16.12.13	10.12.15	12.1	35.9	100.15	0.15	2 700			9.83	9.35	0.91		Сельск. хоз.	
АИЖК 2011 1-1	2 258 R	9.00	15.02.13		15.02.44		374.3										Финансы	
АИЖК 2011 1-2	1 129 R	3.00	15.02.13		15.02.44		374.3										Финансы	
АИЖК 2011 1-A1/12	3 175 R	9.00	25.02.13		25.05.45		389.6										Финансы	
АИЖК 2011 1-A2/12	1 587 R	3.00	25.02.13		25.05.45		389.6										Финансы	
АИЖК 2011 2-1	7 457 R	8.25	15.12.12		15.09.43		369.3									/Ba3/	Финансы	
АИЖК 2011 2-2	7 457 R	6.00	15.12.12		15.09.43		369.3									/Ba3/	Финансы	
АИЖК 2012 1-1	5 932 R	9.00	22.01.13		22.01.44		373.5										Финансы	
АИЖК-06	2 000 R	7.40	15.01.13		15.07.14		19.0				99.30					/Ba1/BBB	Финансы	
АИЖК-07	4 000 R	7.68	15.01.13		15.07.16		43.1				99.15	101.50				/Ba1/BBB	Финансы	
АИЖК-08	3 000 R	7.63	15.12.12	25.03.14	15.06.18	15.4	66.1									/Ba1/BBB	Финансы	
АИЖК-09	5 000 R	7.49	15.02.13	15.02.15 C	15.02.17	26.1	50.1				98.80	99.49				/Ba1/BBB	Финансы	
АИЖК-10	6 000 R	8.05	15.02.13		15.11.18		71.1	99.00		1 108	99.00	99.75	8.67	8.08	2.69	/Ba1/BBB	Финансы	
АИЖК-11	10 000 R	8.20	15.12.12		15.09.20		93.1									/Ba1/BBB	Финансы	
АИЖК-12	7 000 R	10.50	15.12.12		15.12.13		12.1									/Ba1/BBB	Финансы	
АИЖК-13	7 000 R	10.75	15.04.13		15.04.18		64.1				111.40	112.26				/Ba1/BBB	Финансы	
АИЖК-14	7 000 R	10.75	15.05.13		15.05.23		125.1				114.15	115.14				/Ba1/BBB	Финансы	
АИЖК-15	7 000 R	10.50	15.03.13		15.09.28		189.2				116.00	116.40				/Ba1/BBB	Финансы	
АИЖК-16	10 000 R	8.25	15.12.12		15.09.21		105.1									/Ba1/BBB	Финансы	
АИЖК-17	8 000 R	9.05	15.01.13		15.04.22		112.1				100.50	103.50				/Ba1/BBB	Финансы	
АИЖК-18	7 000 R	8.00	15.01.13	18.04.16	15.07.23	40.2	127.1									/Ba1/BBB	Финансы	
АИЖК-19	6 000 R	7.70	15.02.13	19.05.15	15.11.24	29.2	143.2				99.39	99.40				/Ba1/BBB	Финансы	
АИЖК-20	5 000 R	8.60	15.12.12		15.12.27		180.2									/Ba1/BBB	Финансы	
АИЖК-21	15 000 R	8.80	15.02.13		15.02.20		86.1	101.20	0.10	160 021	101.20			8.68	8.64	2.86	/Ba1/BBB	Финансы
АИЖК-22	15 000 R	7.70	15.01.13	17.01.13	15.07.24	1.2	139.1									/Ba1/BBB	Финансы	
АИЖК-23	14 000 R	7.94	15.12.12	18.12.12	15.12.29	0.2	204.2									/Ba1/BBB	Финансы	
АИЖК-24	6 000 R	8.25	01.11.13	03.11.15	01.11.22	34.7	118.7	100.20		1 001	100.06	100.30	8.35	8.22	2.42	/Ba1/BBB	Финансы	
АиФ-2	1 000 R	12.75	21.12.12		21.12.12		0.3	100.07	0.03	735 863	99.95	100.05		9.85	12.02	0.02	Медиа	
АкБарс БО-1	5 000 R	9.65	18.04.13	24.10.13	15.10.15	10.4	34.1				100.15	100.35				BB-/B1/	Финансы	
АкБарс-5	5 000 R	9.00	16.04.13		15.10.13	10.1	99.79	0.02	5 325	99.76	99.79		9.45	8.89	0.75	BB-/B1/	Финансы	
Акрон БО-01	5 000 R	9.75	16.04.13		13.10.15	34.0	101.0				100.61	100.80				B+/B1/	Хим. пром.	
Акрон-2	3 500 R	8.20	21.03.13		19.09.13	9.2	99.56	0.56	1 064	99.56	99.99		8.97	8.09	0.69	B+/B1/	Хим. пром.	
Акрон-3	3 500 R	9.85	22.05.13		20.11.13	11.2	101.50	0.33	8 260	101.45	101.55		8.32	9.65	0.85	B+/B1/	Хим. пром.	
Акрон-4	3 750 R	7.95	28.05.13	29.05.14	18.05.21	17.5	101.2				96.01	99.90				B+/B1/	Хим. пром.	
Акрон-5	3 750 R	7.95	28.05.13	29.05.14	18.05.21	17.5	101.2				97.01	99.00				B+/B1/	Хим. пром.	
Алроса БО-01	5 000 R	8.85	01.02.13		30.10.15	34.6	100.65	0.10	1	100.55	100.65		8.87	8.71	2.34	BB-/Ba3/BB-	МГД	
Алроса БО-02	5 000 R	8.85	01.02.13		30.10.15	34.6	100.50	0.09	68 953	100.55	100.70		8.93	8.72	2.34	BB-/Ba3/BB-	МГД	
Алроса-20	3 000 R	8.95	25.12.12		23.06.15	30.3	100.90	0.04	1	100.89	100.90		8.83	8.70	2.07	BB-/Ba3/BB-	МГД	
Алроса-21	8 000 R	8.25	20.12.12	25.06.13	18.06.15	6.4	30.1	100.20	0.03	198 001	100.21	100.24	8.08	8.08	0.47	BB-/Ba3/BB-	МГД	
Алроса-22	8 000 R	8.25	25.12.12	28.06.13	23.06.15	6.5	30.3	100.25		210 046	99.95	100.25	8.00	8.09	0.48	BB-/Ba3/BB-	МГД	
Алроса-23	7 000 R	8.95	20.12.12		18.06.15	30.1	100.60			1 201	100.60	100.90		8.97	8.72	2.05	BB-/Ba3/BB-	МГД
АльфаБанк БО-03	10 000 R	8.45	28.03.13	01.10.13	28.09.15	9.6	33.5	100.21	0.01	10 000	100.10	100.25	8.31	8.29	0.71	BBB-/Ba1/BB	Финансы	
АльфаБанк БО-07	5 000 R	8.60	28.02.13	04.03.14	31.08.15	14.7	32.6	100.34		11 285	100.00	100.30	8.45	8.37	1.06	BBB-/Ba1/BB	Финансы	
АльфаБанк-1	5 000 R	8.25	05.02.13	06.02.14	02.02.16	13.8	37.7	99.50		4	99.50	100.00	8.89	8.06	1.00	BBB-/Ba1/BB	Финансы	
АльфаБанк-2	5 000 R	9.25	07.06.13	11.06.13	02.12.16	5.9	47.7	100.80	0.10	28 499	100.50	100.90	7.68	9.16	0.45	BBB-/Ba1/BB	Финансы	
АльянсНК БО-1	5 000 R	9.25	05.02.13		04.02.14	13.7	99.14	0.00	450	99.01	100.50		10.29	9.04	0.98	B/+/B+	Нефть и газ	
АльянсНК-3	5 000 R	9.75	29.01.13	01.08.13	21.07.20	7.6	91.3				99.75	100.20				B/+/B+	Нефть и газ	
АльянсНК-4	5 000 R	8.85	11.06.13	09.06.16	01.06.21	41.9	101.7	95.26		2	95.80	96.99	10.78	9.29	2.76	B/+/B+	Нефть и газ	
АльянсНК-6	5 000 R	8.85	14.12.12	15.06.16	04.06.21	42.1	101.8									B/+/B+	Нефть и газ	
АТБ-1	1 500 R	10.25	28.04.13	06.05.13	30.04.15	4.7	28.5				86.00	100.40					Финансы	
АтомЭнПром-6	10 000 R	7.50	15.08.13		15.08.14	20.1					97.80	99.05				/BBB-	Электроэнерг.	
Аэрофлот БО-1	6 000 R	7.75	08.04.13		08.04.13	3.8	100.03	0.03	23 152	99.93	100.00		7.75	7.64	0.30	BB+//	Транспорт	
Аэрофлот БО-2	6 000 R	7.75	08.04.13		08.04.13	3.8	100.08			101	97.55	100.08		7.58	7.64	0.30	BB+//	Транспорт
Аэроэкспресс-1	3 053 R	11.00	18.01.13		13.01.17	49.1					99.92						Транспорт	
БалтИнвБ-2	1 500 R	9.00	14.03.13	17.09.13	10.09.15	9.1	32.9									/B3/	Финансы	
БанкМосквы-2	10 000 R	7.55	01.02.13		01.02.13	1.6	99.90	0.05	1 500	99.85	99.96		8.34	7.36	0.13	BBB-/Ba2/	Финансы	
БанкСПб БО-1	5 000 R	8.00	09.04.13		09.04.13	3.8										отзван/Ba3/	Финансы	
БанкСПб БО-2	5 000 R	9.00	25.03.13		23.09.13	9.3	99.89			21 953	99.85	99.91		9.32	8.84	0.69	отзван/Ba3/	Финансы
БанкСПб БО-4	3 000 R	8.50	13.12.12	17.12														

## Рынок рублевых облигаций

Выпуск	Объем, млн	Купон, %	Дата			Месяцев до		Цена	Изм.	Торговый объем, шт	Котировки		Доходность, %			Дюр, лет	Рейтинг F/M/S	Сектор	
			купона	оферты	погаш	офрт	погаш				покупка	продажа	офрт	погаш	текуц				
<b>КОРПОРАТИВНЫЕ РУБЛЕВЫЕ ОБЛИГАЦИИ</b>																			
ВБД БО-8	5 000 R	0.10	12.04.13		11.10.13		9.9									/отзван/отзван	Потреб. тов.		
ВБД-3	5 000 R	7.45	27.02.13		27.02.13		2.5				86.00	99.95				/отзван/отзван	Потреб. тов.		
ВИА АИЖК-1	3 752 R	8.50	15.12.12		15.03.40		327.3									/Ва3/BB	Финансы		
Виктория БО-1	1 500 R	8.00	12.02.13		12.02.13		2.0									отзван//	Потреб. усл.		
ВК Инвест-1	10 000 R	9.25	18.01.13		19.07.13		7.2	100.60		128 501	100.60	100.70		8.34	8.87	0.53	/Ва3/BB	Телеком	
ВК Инвест-3	10 000 R	7.40	08.01.13		08.07.14		18.8	98.09	(0.23)	138 917	98.25	98.45		8.91	7.31	1.34	/Ва3/BB	Телеком	
ВК Инвест-6	10 000 R	8.30	16.04.13		13.10.15		34.0	98.75	0.00	2 301	97.50	98.74		8.99	8.30	2.34	/Ва3/BB	Телеком	
ВК Инвест-7	10 000 R	8.30	16.04.13		13.10.15		34.0				97.50	99.00					/Ва3/BB	Телеком	
ВнешрБанк БО-1	3 000 R	11.75	30.05.13		30.11.13		11.6	100.48		21	100.00			11.52	11.65	0.84	/B2/B	Финансы	
ВнешрБанк БО-2	3 000 R	12.00	26.04.13	30.10.13	14.08.15	10.6	34.4	100.24	0.10	5 156	99.95	100.25	12.00		11.79	0.75	/B2/B	Финансы	
ВодоканалСПб-1	2 000 R	8.80	12.06.13		09.12.15		35.9										/Ваа2/BB+	Потреб. усл.	
ВолгаСп-02	1 900 R	11.00	31.08.14		29.02.24		134.6											Потреб. тов.	
ВостЭкспр БО-1	1 000 R	7.50	07.03.13		07.03.13		2.8				99.52	99.85					/B1/	Финансы	
ВостЭкспр БО-2	2 000 R	11.20	28.03.13	31.03.14	25.09.14	15.6	21.4	100.72	0.07	101 553	100.30	100.75	10.84		10.87	1.09	/B1/	Финансы	
ВостЭкспр БО-4	3 000 R	11.00	15.02.13	20.08.13	14.08.15	8.2	32.0	100.45	(0.10)	3 000	98.09	100.60	10.69		10.86	0.59	/B1/	Финансы	
ВостЭкспр БО-5	2 000 R	10.00	18.04.13		17.10.13		31.1	100.00		1	99.51	100.00		10.22	9.85	0.75	/B1/	Финансы	
ВТБ 24 2ИП-А	2 770 R	9.00	26.02.13		26.11.43		10.7											BBB/Baa1/	Финансы
ВТБ 24 2ИП-Б	1 385 R	3.00	26.02.13		26.11.43		371.7											BBB/Baa1/	Финансы
ВТБ 24 3ИП-А	3 787 R	9.00	28.02.13		15.09.44		381.3											BBB/Baa1/	Финансы
ВТБ 24 3ИП-Б	1 894 R	3.00	28.02.13		15.09.44		381.3											BBB/Baa1/	Финансы
ВТБ 24-ИП	15 000 R	8.65	13.03.13		10.12.14		23.9				99.80	101.00						BBB/Baa1/	Финансы
ВТБ 24-2	10 000 R	7.75	05.02.13		05.02.13		1.8	100.00	(0.10)	500 001	100.00	100.15		7.79	7.55	0.14		BBB/Baa1/	Финансы
ВТБ 24-3	6 000 R	8.00	29.05.13		29.05.13		5.5				99.90							BBB/Baa1/	Финансы
ВТБ 24-4	8 000 R	8.20	21.02.13	28.08.13	20.02.14	8.5	14.3				100.00	100.20						BBB/Baa1/	Финансы
ВТБ БО-1	5 000 R	7.60	14.12.12		15.03.13		3.0											BBB/Baa1/BBB	Финансы
ВТБ БО-19	15 000 R	8.41	03.01.13		01.10.15		33.6				99.90							BBB/Baa1/BBB	Финансы
ВТБ БО-2	5 000 R	7.60	14.12.12		15.03.13		3.0											BBB/Baa1/BBB	Финансы
ВТБ БО-20	15 000 R	8.41	03.01.13		01.10.15		33.6				99.90							BBB/Baa1/BBB	Финансы
ВТБ БО-3	5 000 R	8.00	18.12.12	25.03.14	17.03.15	15.4	27.1											BBB/Baa1/BBB	Финансы
ВТБ БО-4	5 000 R	8.00	18.12.12	25.03.14	17.03.15	15.4	27.1											BBB/Baa1/BBB	Финансы
ВТБ БО-5	10 000 R	7.60	14.12.12		15.03.13		3.0											BBB/Baa1/BBB	Финансы
ВТБ БО-6	10 000 R	8.50	21.12.12	28.12.12	19.12.14	0.5	24.2	100.04	(0.01)	245 059	100.04	100.07	7.14		8.34	0.02		BBB/Baa1/BBB	Финансы
ВТБ БО-7	10 000 R	7.95	25.01.13	01.02.13	23.01.15	1.6	25.3	100.12	0.07	387 700	100.00	100.25	7.09		7.86	0.11		BBB/Baa1/BBB	Финансы
ВТБ БО-8	10 000 R	7.95	05.03.13	05.09.13	01.09.15	8.7	32.6	100.07	(0.08)	410 002	100.13	100.19	8.08		7.93	0.66		BBB/Baa1/BBB	Финансы
ВТБ КапФ-01	1 000 R	0.10	19.02.13	21.12.15 C	09.08.22	36.3	115.9												Финансы
ВТБ КапФ-02	1 000 R	0.10	27.05.13	06.12.13	14.11.22	11.8	119.1												Финансы
ВТБ КапФ-03	1 000 R	0.10	03.06.13	23.01.14 C	21.11.22	13.3	119.3												Финансы
ВТБ КапФ-04	1 000 R	0.10	11.06.13	20.06.14 C	29.11.22	18.2	119.6												Финансы
ВТБ КапФ-11	5 000 R	0.10	07.06.13	03.07.15 C	27.05.22	30.6	113.5	99.79	0.58	2 200	85.80		0.17	0.12	0.10	2.97			Финансы
ВТБ Лизинг-1	2 462 R	8.10	07.02.13	11.11.13	06.11.14	10.9	22.8				99.55	100.10						BBB/BBB	Финансы
ВТБ Лизинг-2	4 616 R	6.45	08.01.13	10.01.13	07.07.15	0.9	30.8				99.80	99.99						BBB/BBB	Финансы
ВТБ Лизинг-3	2 692 R	6.90	12.03.13	11.09.13	07.06.16	8.9	41.8				99.20	99.60						BBB/BBB	Финансы
ВТБ Лизинг-4	2 692 R	6.65	12.03.13	13.03.13	07.06.16	3.0	41.8				99.25	99.73						BBB/BBB	Финансы
ВТБ Лизинг-7	3 077 R	8.15	06.03.13	04.06.14	30.11.16	17.7	47.6											BBB/BBB	Финансы
ВТБ Лизинг-8	3 846 R	8.25	05.02.13	12.05.13	01.08.17	4.9	55.6											BBB/BBB	Финансы
ВТБ Лизинг-9	3 846 R	7.00	06.02.13		02.08.17		55.7											BBB/BBB	Финансы
ВТБ-5	15 000 R	7.40	17.01.13		17.10.13		10.1	99.71		65 002	99.55	99.94		7.98	7.34	0.76		BBB/Baa1/BBB	Финансы
ВТБ-6	15 000 R	8.55	09.01.13	12.07.13	06.07.16	6.9	42.8	100.51	0.04	86 609	100.25	100.51	7.86		8.39	0.52		BBB/Baa1/BBB	Финансы
ВымпелКом-1	10 000 R	8.85	19.03.13	20.03.15	08.03.22	27.2	110.9	100.06	0.08	460 921	100.05	100.20	9.00		8.67	1.89		/Ва3/BB	Телеком
ВымпелКом-2	10 000 R	8.85	25.03.13	26.03.15	14.03.22	27.4	111.1	100.07	0.11	211 508	100.05	100.20	9.00		8.68	1.90		/Ва3/BB	Телеком
ВымпелКом-4	15 000 R	8.85	19.03.13	20.03.15	08.03.22	27.2	110.9	100.07	0.06	358 909	100.05	100.35	9.00		8.67	1.89		/Ва3/BB	Телеком
ВЭБ Лизинг-01	5 000 R	8.50	10.01.13	14.07.15	02.07.20	31.0	90.7											BBB/BBB	Финансы
ВЭБ Лизинг-01 USD	100 \$	5.50	04.01.13		30.06.17		54.6											BBB/BBB	Финансы
ВЭБ Лизинг-02 USD	100 \$	5.50	04.01.13		30.06.17		54.6											BBB/BBB	Финансы
ВЭБ Лизинг-03	5 000 R	7.50	12.04.13	16.04.14	02.04.21	16.1	99.7				99.05	99.95						BBB/BBB	Финансы
ВЭБ Лизинг-03 USD	100 \$	5.50	04.01.13		30.06.17		54.6											BBB/BBB	Финансы
ВЭБ Лизинг-04	5 000 R	8.60	12.04.13	13.04.16	02.04.21	40.0	99.7				99.00	100.00						BBB/BBB	Финансы
ВЭБ Лизинг-04 USD	100 \$	5.50	04.01.13		30.06.17		54.6											BBB/BBB	Финансы
ВЭБ Лизинг-05	5 000 R	8.60	12.04.13	13.04.16	02.04.21	40.0	99.7				86.00	100.50						BBB/BBB	Финансы
ВЭБ Лизинг-05 USD	100 \$	5.50	23.04.13		17.10.17		58.2											BBB/BBB	Финансы
ВЭБ Лизинг-06	10 000 R	9.00	05.02.13		31.01.17		49.6	100.55	(0.15)	193 000	100.50	100.75		8.88	8.68	1.72		BBB/BBB	Финансы
ВЭБ Лизинг-06 USD	100 \$	5.50	23.04.13		17.10.17		58.2											BBB/BBB	Финансы
ВЭБ Лизинг-08	5 000 R	8.80	30.04.13	31.10.14	19.10.21	22.6	106.3	100.90		5 500	100.90	101.50	8.44		8.63	1.62		BBB/BBB	Финансы
ВЭБ Лизинг-09	5 000 R	8.80	01.05.13	03.11.14	20.10.21	22.7	106.3				100.50	101.50						BBB/BBB	Финансы
ВЭБ-01В	500 \$	3.30	19.02.13	21.02.13	20.02.15														

## Рынок рублевых облигаций

Выпуск	Объем, млн	Купон, %	Дата			Месяцев до		Цена	Изм.	Торговый объем, шт	Котировки		Доходность, %			Дюр, лет	Рейтинг F/M/S	Сектор	
			кулона	оферты	погаш	офрт	погаш				покупка	продажа	офрт	погаш	текущ				
<b>КОРПОРАТИВНЫЕ РУБЛЕВЫЕ ОБЛИГАЦИИ</b>																			
ГЭС-2	1 500 R	12.00	23.04.13		23.04.13		4.3				97.01						Электроэнерг.		
Гидромаш-2	3 000 R	10.75	15.02.13		13.02.15		26.0	100.85	0.16	1	100.85	101.29		10.55	10.31	1.75	//BB-	Машиностр. и пр.	
Главная Дорога-6	8 173 R	9.80	11.12.13		22.11.28		191.4	100.00		8 172 920					9.80			Строительство	
Главная Дорога-3	8 000 R	6.60	18.11.13		30.10.28		190.7				94.50	98.47						Строительство	
Главная Дорога-7	1 400 R	10.00	19.11.13		30.10.29		202.7											Строительство	
Глобэкс БО-1	5 000 R	8.30	16.02.13		16.02.13		2.1	99.97	(0.06)	1 244	99.90	100.00		8.53	8.09	0.17	BB//BB	Финансы	
Глобэкс БО-2	5 000 R	9.90	22.01.13		22.07.13		7.3	100.82		65 000	100.75	100.83		8.63	9.46	0.54	BB//BB	Финансы	
Глобэкс БО-3	3 000 R	9.00	08.06.13		08.12.13		11.8				86.00	100.19					BB//BB	Финансы	
Глобэкс БО-4	3 000 R	9.25	01.02.13		01.08.14		19.6				99.75						BB//BB	Финансы	
Глобэкс БО-5	2 000 R	9.00	08.06.13		08.12.13		11.8				100.00						BB//BB	Финансы	
Глобэкс БО-6	2 000 R	9.25	01.02.13		01.08.14		19.6										BB//BB	Финансы	
Глобэкс БО-7	5 000 R	9.00	04.06.13	06.12.13	04.12.15		11.8				100.00	100.19					BB//BB	Финансы	
ГПБ БО-1	10 000 R	7.75	08.06.13		08.12.13		11.8	99.95		138 617	99.90	100.00		7.96	7.75	0.90	/Baa3/BB+	Финансы	
ГПБ БО-2	10 000 R	6.75	18.01.13	23.07.13	18.07.14		7.3	19.1	(0.02)	16 717	99.36	99.50		7.88	6.61	0.54	/Baa3/BB+	Финансы	
ГПБ БО-3	10 000 R	8.50	01.02.13	05.02.14	01.02.15		13.8	25.6	(0.09)	586 332	100.47			8.08	8.20	1.00	/Baa3/BB+	Финансы	
ГПБ БО-4	10 000 R	8.50	20.12.12	24.12.12	20.12.14		0.4	24.2									/Baa3/BB+	Финансы	
ГПБ Ипотека	879 R	8.00	29.12.12		29.12.36		288.7											Финансы	
ГПБ Ипотека2-1	2 995 R	7.50	25.12.12		25.06.41		342.6										/Ba2/	Финансы	
ГПБ-10	10 000 R	8.50	18.04.13	19.10.15	12.10.17		58.0				99.96						/Baa3/BB+	Финансы	
ГПБ-11	10 000 R	8.50	18.04.13	19.10.15	10.10.19		34.2	81.9			99.97						/Baa3/BB+	Финансы	
ГПБ-12	10 000 R	8.50	18.04.13	19.10.15	06.10.22		34.2	117.8			99.98						/Baa3/BB+	Финансы	
ГПБ-2	5 000 R	6.54	22.05.13		20.11.13		11.2										/Baa3/BB+	Финансы	
ГПБ-6	10 000 R	8.85	10.01.13	14.07.14	07.07.16		19.0	42.8			100.85	101.00					/Baa3/BB+	Финансы	
ГПБ-7	10 000 R	8.50	22.04.13	21.10.15	17.10.16		34.3	46.2	100.25	0.25	15 000	86.00	100.60		8.57	8.38	2.36	/Baa3/BB+	Финансы
ГСС БО-1	3 000 R	8.25	21.12.12	25.12.12	20.12.13		0.4	12.2			98.50	100.10					BB//	Машиностр. и пр.	
ГСС БО-2	3 000 R	9.00	23.04.13	25.04.13	22.04.14		4.4	16.3	100.00	0.00	5 000	99.95	100.00		9.15	8.89	0.33	BB//	Машиностр. и пр.
ГСС БО-3	3 000 R	8.25	23.04.13	24.04.13	22.04.14		4.3	16.3	99.24	(0.46)	180 047	99.60	100.00		10.66	8.22	0.33	BB//	Машиностр. и пр.
ГСС-1	5 000 R	8.00	21.03.13	24.09.13	26.03.17		9.4	51.4			86.00	101.00					BB//	Машиностр. и пр.	
ДВГК-1	5 000 R	7.75	08.03.13		08.03.13		2.8				86.00	99.70					/B3/	Электроэнерг.	
ДВТГ-3	600 R	17.00	28.02.13		29.08.13		8.5											Транспорт	
ДельтаКредит БО-03	4 000 R	9.25	03.02.13	09.08.13	07.08.15		7.9	31.8	100.50	(0.00)	28 000	100.37	100.65		8.48	9.11	0.58	/Baa3/	Финансы
ДельтаКредит-6	5 000 R	7.20	19.12.12	25.06.14	15.06.16		18.4	42.1			97.20	97.90					/Baa3/	Финансы	
ДельтаКредит-8	5 000 R	8.33	08.05.13	12.11.14	02.11.16		23.0	46.7									/Baa3/	Финансы	
ДельтаКредит-9	5 000 R	9.15	11.06.13	15.12.15	05.12.17		36.1	59.8									/Baa3/	Финансы	
Держава АКБ-1-об	300 R	10.50	13.02.13		13.08.14		20.0				99.90	100.10						Финансы	
ДМ Центр-1	1 150 R	8.50	05.06.13		26.05.15		29.4	94.60		1	94.00	94.60		11.38	8.97	2.02		Потреб. усл.	
ДомДенги-1	1 000 R	19.00	02.05.13	07.05.13	30.04.15		4.8	28.5			97.60	98.00						Финансы	
ЕАБР-1	5 000 R	8.50	04.02.13	05.02.14	28.01.19		13.8	73.5				101.20					BBB/A3/BBB	Финансы	
ЕАБР-2	5 000 R	8.50	28.02.13	02.03.15	21.02.19		26.6	74.3	100.75	0.00	118 652	100.20		8.37	8.41	1.87	BBB/A3/BBB	Финансы	
ЕАБР-3	5 000 R	7.50	30.04.13	31.10.13 C	25.10.16		10.6	46.4	99.95		225 077	90.10	100.00		7.69	7.44	0.80	BBB/A3/BBB	Финансы
ЕАБР-4	5 000 R	7.70	12.02.13	13.02.14	06.02.18		14.0	61.8									BBB/A3/BBB	Финансы	
ЕБРР-4	3 000 R	7.11	13.12.12		12.06.14		18.0										/A3/	Финансы	
ЕБРР-5	5 000 R	7.18	09.01.13		09.04.14		15.8	100.80		1	100.30	100.80			7.04		/A3/	Финансы	
ЕБРР-6	3 500 R	0.01	29.09.13		28.09.18		69.5										/A3/	Финансы	
ЕБРР-7	3 500 R	0.01	29.09.13		28.09.18		69.5										/A3/	Финансы	
ЕБРР-9	1 000 R	0.50	16.06.13		15.06.16		42.1										/A3/	Финансы	
ЕвразХолдинг-1	10 000 R	9.25	22.03.13	26.03.13	13.03.20		3.4	87.0	100.19	0.03	35 150	100.13	100.44		8.62	9.04	0.25	BB-/B1/B+	МГД
ЕвразХолдинг-2	10 000 R	9.95	29.04.13	28.10.15	19.10.20		34.5	94.3	101.52	0.12	320 000	101.40	101.70		9.55	9.69	2.32	BB-/B1/B+	МГД
ЕвразХолдинг-3	5 000 R	9.25	22.03.13	26.03.13	13.03.20		3.4	87.0	100.15	(0.32)	14 000	100.13	100.27		8.78	9.05	0.25	BB-/B1/B+	МГД
ЕвразХолдинг-4	5 000 R	9.95	29.04.13	28.10.15	19.10.20		34.5	94.3	101.24	0.23	246 456	101.40	101.69		9.66	9.71	2.32	BB-/B1/B+	МГД
ЕвразХолдинг-5	5 000 R	8.40	06.06.13	03.06.16	27.05.21		41.7	101.5			90.00	96.00					BB-/B1/B+	МГД	
ЕвразХолдинг-7	15 000 R	8.40	04.06.13	01.06.16	25.05.21		41.6	101.4			90.00	96.00					BB-/B1/B+	МГД	
Европлан-03	3 500 R	11.25	07.05.13	07.11.14	31.10.17		22.8	58.6										Финансы	
ЕвроХим-2	5 000 R	8.90	01.01.13	03.07.15	26.06.18		30.6	66.4	100.00	(0.20)	977	91.00	100.25		9.09	8.56	2.06	BB//BB	Хим. пром.
ЕвроХим-3	5 000 R	8.25	22.05.13	23.11.15	14.11.18		35.3	71.1			90.00	100.00					BB//BB	Хим. пром.	
Желдорип БО-1	1 400 R	11.00	15.03.13		11.09.15		32.9											Финансы	
Запсиб БО-1	2 000 R	9.75	21.12.12	27.12.12	20.06.14		0.5	18.2			86.00	100.00					//B+	Финансы	
Запсиб БО-2	2 000 R	12.50	15.02.13	22.08.13	14.08.15		8.3	32.0			100.00	101.00					//B+	Финансы	
Заренная-01	3 000 R	10.80	28.12.12	12.01.15	21.12.18		25.0	72.3										МГД	
Зенит БО-1	5 000 R	7.50	07.04.13		07.04.13		3.8	99.70			193 001	99.40	99.75		8.60	7.42	0.29	B+/Baa3/	Финансы
Зенит БО-2	5 000 R	7.50	22.03.13		22.09.13		9.3											B+/Baa3/	Финансы
Зенит БО-3	3 000 R	9.10	15.05.13	19.11.13	15.11.14		11.2	23.1	100.29		64 883	100.13	100.25		8.94	9.01	0.83	B+/Baa3/	Финансы
Зенит БО-4	3 000 R	8.90	07.02.13	11.02.13	07.02.15		2.0	25.8	100.11	(0.02)	58 231	100.05	100.15		8.21	8.62	0.14	B+/Baa3/	Финансы
Зенит БО-5	3 000 R	8.90	14.02.13	18.02.13	14.02.15		2.2	26.1	100.12		194 180	100.07	100.18		8.11	8.55	0.16	B+/Baa3/	Финансы
Зенит БО-6	5 000 R	8.75	26.05.13	29.05.13	26.05.14		5.5	17.4			100.03	100.07					B+/Baa3/	Финансы	
Зенит БО-7	5 000 R	9.20																	

## Рынок рублевых облигаций

Выпуск	Объем, млн	Купон, %	Дата			Месяцев до		Цена	Изм.	Торговый объем, шт	Котировки		Доходность, %			Дюр, лет	Рейтинг F/M/S	Сектор
			купона	оферты	погаш	офрт	погаш				покупка	продажа	офрт	погаш	текущ			
<b>КОРПОРАТИВНЫЕ РУБЛЕВЫЕ ОБЛИГАЦИИ</b>																		
ИнгБанк-1	5 000 R	8.00	17.01.13		23.07.14		19.3				86.00	100.00				/Baa2/	Финансы	
ИнгБанк-2	5 000 R	8.80	12.02.13		18.11.14		23.2									/Baa2/	Финансы	
Интеза БО-01	3 000 R	9.75	25.04.13	29.04.14	25.10.15	16.5	34.4	100.02		53 530	100.05	100.19	9.95	9.63	1.18	/Ba1/	Финансы	
Интеза-3	5 000 R	9.00	11.04.13	18.10.13	13.04.15	10.2	28.0	99.95		950	99.90	99.95	9.24	8.87	0.74	/Ba1/	Финансы	
Интурист-2	2 000 R	10.00	21.05.13		21.05.13		5.2				99.55	100.00					Потреб. усл.	
Иркут БО-1	5 000 R	9.25	12.03.13		10.09.13		8.9				100.40	100.80				/Ba2/	Машиностр. и пр.	
ИркутЭнерго БО-1	3 000 R	7.60	09.04.13		08.04.14		15.8				85.00	98.50				/отзван/отзван	Электроэнерг.	
ИркутЭнерго-1	5 000 R	15.50	30.05.13		28.11.13		11.5										Электроэнерг.	
ИТБ ИП-1-01	2 400 R	8.75	03.05.13		03.08.45		391.9										Финансы	
Камаз БО-1	2 000 R	9.00	17.12.12	19.12.12	16.12.13	0.2	12.1										Машиностр. и пр.	
Камаз БО-2	3 000 R	8.60	05.02.13		04.02.14		13.7	99.01	(0.06)	40 001	94.05	99.30		9.74	8.43	0.99	Машиностр. и пр.	
Камаз БО-3	2 000 R	10.50	04.04.13		01.10.15		33.6					101.60					Машиностр. и пр.	
Каркаде-2	1 200 R	13.00	18.01.13		17.04.15		28.1	99.82	0.20	10 605	99.65	99.85		13.81	12.78	1.01	В+//	
Карусель-1	3 000 R	12.00	14.03.13		12.09.13		9.0										Потреб. усл.	
КЕДР БО-1	1 500 R	9.25	28.12.12	09.01.13	28.06.14	0.9	18.5				98.80	99.94					/B2/	
КИТ ФинансКап-2	3 600 R	11.00	11.06.13		10.06.14		17.9										В/отзван/	
КИТ ФинансКап-3	1 150 R	11.00	28.05.13		24.11.15		35.4										В/отзван/	
Кокс БО-2	5 000 R	8.70	29.05.13		28.05.14		17.5	97.74	1.31	154	96.51	97.90		10.68	8.87	1.26	/B2/B	
КольцоУ-1	1 000 R	11.50	28.04.13	02.05.13	30.04.15	4.6	28.5				100.21	100.59					//B-	
Комос БО-1	1 125 R	11.00	17.01.13		17.07.14		19.1				94.52	95.50						
Копейка БО-1	3 000 R	7.00	22.01.13		23.07.13		7.3				95.20	99.00					//B+	
Копейка БО-2	3 000 R	9.00	01.01.13		01.10.13		9.6	99.93	0.10	103 876	99.71	100.00		9.40	8.85	0.70	//B+	
КрайИнвБ БО-1	1 500 R	10.50	19.04.13	23.10.13	19.04.14	10.3	16.2				99.50	99.99					В+//B+	
КредЕврБ БО-1	5 000 R	8.10	27.04.13		27.04.14		16.4	97.10	0.10	50 162	97.10	97.44		10.68	8.26	1.19	BB-/Ba3/	
КредЕврБ БО-2	5 000 R	10.00	10.02.13	12.02.14	10.02.15	14.0	25.9	100.20		2 975	100.10	100.20	10.03	9.65	0.99	BB-/Ba3/		
КредЕврБ БО-3	5 000 R	9.80	09.04.13	11.10.13	09.10.15	9.9	33.9				100.00	100.15					BB-/Ba3/	
КредЕврБ-6	4 000 R	9.50	19.02.13		18.02.14		14.2	100.08		250 000	99.86	100.60		9.63	9.22	1.02	BB-/Ba3/	
КузбассЭнерго-1	10 000 R	8.05	24.12.12	25.06.14	14.06.21	18.4	102.1				89.03	96.99					Электроэнерг.	
КузбассЭнерго-2	5 000 R	8.70	25.04.13	26.04.16	15.04.21	40.4	100.1	92.41	1.39	5	88.00	92.40	11.81	9.30	2.62		Электроэнерг.	
Куйбисшевазот-4	2 000 R	8.60	11.04.13	21.04.14	07.04.16	16.2	39.8				98.18	98.89					Хим. пром.	
ЛадыФ БО-01	500 R	12.00	03.07.13	02.07.14	01.07.15	18.6	30.6										Строительство	
ЛенСпецСМУ БО-2	600 R	14.50	21.02.13		23.05.13		5.3				100.11						//B	
ЛенЭнерго-4	3 000 R	8.50	23.04.13	24.04.15	18.04.17	28.3	52.2				100.00	100.90					/Ba2/	
ЛОКО Банк БО-1	2 500 R	9.80	07.02.13		06.02.14		13.8	100.11	(0.01)	82 999		100.15		9.47			В+//B2/	
ЛОКО Банк-5	2 500 R	10.10	24.01.13	01.08.13	23.07.15	7.6	31.3	99.99	(0.02)	190 502	98.00	100.09	10.33	9.73	0.54		В+//B2/	
ЛокоБанк БО-03	3 000 R	10.75	12.02.13	16.08.13	11.08.15	8.1	31.9	100.38	(0.03)	66 162		100.43	10.36	10.34	0.58		В+//B2/	
ЛСР БО-1	1 500 R	10.50	25.12.12	02.07.13	25.06.13	6.6	6.4				100.35	100.95					B/B2/	
ЛСР БО-2	2 000 R	10.00	12.03.13		10.09.13		8.9	100.09	(0.10)	9 910	100.05	100.07		10.07	9.75	0.66	B/B2/	
ЛСР БО-3	2 000 R	9.50	21.03.13		20.03.14		15.2	98.30	0.00	612	98.20	98.40		11.24	9.46	1.08	B/B2/	
ЛСР БО-5	2 000 R	8.47	24.01.13		24.07.14		19.3				96.20	96.30					B/B2/	
ЛСР-2	5 000 R	9.80	31.01.13	05.02.13	01.08.13	1.8	7.6				100.11	100.18					B/B2/	
ЛСР-3	3 000 R	11.50	15.03.13	20.03.14	08.09.17	15.2	56.9	100.50		9 405	100.45	100.65	11.33	11.13	1.05		B/B2/	
ЛСР-4	2 800 R	11.25	26.04.13	30.10.14	20.10.17	22.6	58.3	100.00		998	100.01	100.25	11.55	11.09	1.54		B/B2/	
Лукойл БО-6	5 000 R	9.20	13.12.12		13.12.12		0.0										BBB-/Baa2/BBB-	
Лукойл БО-7	5 000 R	9.20	13.12.12		13.12.12		0.0										BBB-/Baa2/BBB-	
Лукойл-4	6 000 R	7.40	06.06.13		05.12.13		11.7	100.50		2 001	100.20	100.55		6.98	7.35	0.90	BBB-/Baa2/BBB-	
Магнит БО-1	1 000 R	8.25	11.03.13		09.09.13		8.9				99.90						//BB-	
Магнит БО-2	1 000 R	8.25	11.03.13		09.09.13		8.9				99.90	100.10					//BB-	
Магнит БО-3	1 500 R	8.25	11.03.13		09.09.13		8.9				99.90						//BB-	
Магнит БО-4	2 000 R	8.25	11.03.13		09.09.13		8.9	99.96	(0.07)	5 000	100.00	100.05		8.45	8.08	0.67	//BB-	
Магнит БО-5	5 000 R	8.00	01.03.13		28.02.14		14.5				99.25	99.95					//BB-	
Магнит БО-6	5 000 R	7.75	23.04.13		22.04.14		16.3	99.18	(0.02)	12 975	98.80	99.45		8.56	7.73	1.20	//BB-	
Магнит БО-7	5 000 R	8.90	25.03.13		21.09.15		33.3	100.62	0.12	51 000	100.57	100.73		8.82	8.68	2.28	//BB-	
Макромир-1	1 000 R		26.02.13		26.02.13		2.5										Строительство	
МБРР-2	3 000 R	7.00	27.12.12		28.03.13		3.5				99.10	100.25					В+//B1/	
МБРР-3	3 000 R	8.25	22.01.13		23.04.13		4.3				99.90						В+//B1/	
МБРР-4	5 000 R	9.50	28.02.13		27.02.14		14.5				99.00						В+//B1/	
МБРР-5	5 000 R	9.50	13.12.12	17.12.12	12.06.14	0.1	18.0										В+//B1/	
МДМ Банк БО-2	5 000 R	8.15	22.03.13		21.03.14		15.2				86.00	100.35					BB-/Baa2/BB-	
МДМ Банк БО-4	5 000 R	9.50	16.12.12		16.12.14	0.2	24.1										BB-/Baa2/BB-	
МДМ Банк-8	6 203 R	9.00	11.04.13	09.07.13	09.04.15	6.8	27.8	100.12	(0.04)	59 042	100.05	100.20	7.31	9.13	8.85	0.75	BB-/Baa2/BB-	
Мегафон 05	10 000 R	8.05	11.04.13	14.10.14	29.09.22	22.0	117.6	100.20	(0.01)	10 000	100.20	100.50	8.08	7.93	1.58		BB+//Ba1/BBB-	
Медведь-2	1 000 R	12.50	25.02.13	02.09.13	22.08.16	8.6	44.3	100.35	0.15	150			12.51	12.39	0.61		Финансы	
Меркурий-01	380 R				28.11.19		83.5				89.50	90.39					Финансы	
МеталКомБ БО-1	1 500 R	8.70	02.02.13	02.02.13	02.08.14	1.7	19.6				86.00	99.90					/B3/	
МеталКомБ БО-5	1 500 R	11.75	09.04.13	10.10.13	06.10.15	9.9	33.8				99.00	101.00					/B3/	
МеталКомБ-1	900 R	9.40	28.05.13		26.11.13		11.4										/B3/	
Металлоинв-01	5 000 R	9.00	18.03.13	19.03.15	07.03.22	27.2	110.8	100.16	0.14	259 907	100.02	100.20	9.11	8.80	1.88		BB-/Baa3/BB-	
Металлоинв-05	10 000 R	9.00	18.03.13	19.03.15	07.03.22	27.2	110.8	100.02	0.04	96 003	100.02	100.15	9.18	8.81	1.88		BB-/Baa3/BB-	
Металлоинв-06	10 000 R	9.00																

## Рынок рублевых облигаций

Выпуск	Объем, млн	Купон, %	Дата			Месяцев до		Цена	Изм.	Торговый объем, шт	Котировки		Доходность, %			Дюр, лет	Рейтинг F/M/S	Сектор		
			купона	оферты	погаш	офрт	погаш				покупка	продажа	офрт	погаш	текуц					
<b>КОРПОРАТИВНЫЕ РУБЛЕВЫЕ ОБЛИГАЦИИ</b>																				
Мечел-13	5 000 R	10.00	05.03.13	03.09.15	25.08.20	32.7	92.4				82.00	89.00				/B2/	МГД			
Мечел-14	5 000 R	10.00	05.03.13	03.09.15	25.08.20	32.7	92.4	87.25	3.06	489	85.00	87.25	16.57		11.12	2.02	/B2/	МГД		
Мечел-15	5 000 R	8.25	19.02.13	20.02.14	09.02.21	14.3	98.0	91.99	(0.01)	5 261	91.90	92.00	16.52		8.73	0.97	/B2/	МГД		
Мечел-16	5 000 R	8.25	19.02.13	20.02.14	09.02.21	14.3	98.0	91.96	(0.04)	39 000	91.12	91.95	16.55		8.73	0.96	/B2/	МГД		
Мечел-17	5 000 R	8.40	06.06.13	06.06.16	27.05.21	41.8	101.5	81.41	0.17	157	80.18	83.00	16.12		10.30	2.61	/B2/	МГД		
Мечел-18	5 000 R	8.40	06.06.13	06.06.16	27.05.21	41.8	101.5	83.12	(0.29)	13	80.28	84.97	15.33		10.09	2.63	/B2/	МГД		
Мечел-19	5 000 R	8.40	11.06.13	09.06.16	01.06.21	41.9	101.7	84.52	(0.17)	240	80.12	85.00	14.68		9.94	2.66	/B2/	МГД		
МИА-4	2 000 R	9.15	03.01.13	17.04.14	01.10.15	16.1	33.6				99.96	100.10					/Ba2/	Финансы		
МИА-5	2 000 R	7.90	17.01.13	25.07.13	17.07.14	7.4	19.1				99.25	99.60					/Ba2/	Финансы		
Микоян-2	2 000 R	11.30	07.02.13		07.02.13		1.8				96.08	100.49							Потреб. тов.	
Мираторг БО-1	3 000 R	8.75	29.01.13	17.07.14	29.07.14	19.1	19.5				95.26	95.99							Потреб. тов.	
МирСтрТехн-1	1 000 R	3.00	25.03.13		25.06.19		78.4	17.07		130	17.01	19.45		54.36	15.57	2.37			Строительство	
МКБ БО-1	3 000 R	8.50	22.02.13	01.03.13	22.02.14	2.6	14.3	99.94	0.01	997	99.93	99.95	8.89		8.29	0.18	BB-/B1/B+		Финансы	
МКБ БО-2	3 000 R	9.75	25.03.13	01.10.13	25.09.15	9.6	33.4	99.86	0.01	24 051	99.82	99.90	10.15		9.56	0.69	BB-/B1/B+		Финансы	
МКБ БО-3	4 000 R	9.25	27.04.13	06.05.13	27.04.15	4.7	28.4	99.94	0.01	29 061	99.88	99.90	9.58		9.15	0.34	BB-/B1/B+		Финансы	
МКБ БО-4	5 000 R	10.25	15.04.13		15.04.14		16.0	100.05		10 000	99.96	100.08		10.45	10.08	1.15	BB-/B1/B+		Финансы	
МКБ БО-5	5 000 R	9.20	23.12.12		23.06.14		18.3	98.24	(0.01)	4 830	98.10	98.32			10.75	8.97	1.26	BB-/B1/B+		Финансы
МКБ-11	3 000 R	12.25	11.06.13		05.06.18		65.8												Финансы	
МКБ-7	2 000 R	9.50	15.01.13	22.01.13	14.07.15	1.3	31.0				100.10	100.30							Финансы	
МКБ-8	3 000 R	9.75	10.04.13		08.04.15		27.8	99.71		125 000	99.20	99.85			9.62				Финансы	
ММК БО-4	5 000 R	7.65	28.02.13		27.02.14		14.5	99.20	0.15	15 000	99.20	99.70		8.52	7.55	1.07	BB+/Ba3/отзван		МГД	
ММК БО-5	8 000 R	7.65	04.04.13		04.04.13		3.7				99.95	100.02							МГД	
ММК БО-6	5 000 R	7.20	10.01.13		10.07.14		18.9				97.99	98.00							МГД	
ММК БО-7	5 000 R	7.25	22.01.13		22.07.14		19.3	98.12		1	96.00				8.70	7.18	1.38	BB+/Ba3/отзван		МГД
ММК БО-8	5 000 R	8.19	14.02.13	21.08.13	12.02.15	8.3	26.0	100.05	0.00	50 001					8.25	7.98	0.60	BB+/Ba3/отзван		МГД
ММК-18	5 000 R	8.70	04.06.13	05.12.15	22.11.22	35.7	119.4	100.13	0.03	370 996	100.15	100.20	8.84		8.67	2.46	BB+/Ba3/отзван		МГД	
МойБанк-5	1 603 R	12.00	18.04.13		16.04.15		28.1												Финансы	
Моссельпром-2	1 500 R	1.00	11.04.13	22.04.13	10.04.14	4.3	15.9												Сельск. хоз.	
Мострансавто-1	3 225 R	11.80	18.12.12		18.12.12		0.2												Транспорт	
Мосэнерго-2	5 000 R	1.00	21.02.13	21.02.13	18.02.16	2.3	38.2	100.00		1	86.00	100.00	1.00		1.00	0.19	//отзван		Электроненрг.	
Мосэнерго-3	5 000 R	8.70	31.05.13		28.11.14		23.5	100.74	0.02	212 600	100.80			8.45	8.61	1.70	//BB		Электроненрг.	
МОЭК-1	6 000 R	6.35	24.01.13		25.07.13		7.4												Электроненрг.	
МОЭСК БО-01	5 000 R	8.80	22.03.13		18.09.15		33.2	100.25		850	100.20	100.35		8.88	8.61	2.27	/Ba2/		Электроненрг.	
МОЭСК БО-02	5 000 R	8.80	29.04.13		26.10.15		34.4	100.12	0.07	25 001	100.00	100.25		8.94	8.70	2.36	/Ba2/		Электроненрг.	
МП СэЖД-1-об	2 500 R	8.00	23.05.13		07.05.26		160.9												Потреб. усл.	
МРСК Центра БО-01	4 000 R	8.95	17.04.13		14.10.15		34.0	100.24		270 064	100.35	100.55		9.04	8.81	2.33	//BB-		Электроненрг.	
МРСК Юга-2	6 000 R	8.10	26.02.13		26.08.14		20.4				93.87	98.97							Электроненрг.	
МСП Банк-1	5 000 R	8.70	28.03.13	31.03.14	17.03.22	15.6	111.2	100.43	0.03	950	99.40	100.58	8.50		8.51	1.13	/Ba2/BBB		Финансы	
МСП Банк-2	5 000 R	9.20	21.02.13	25.08.14	11.08.22	20.4	116.0	100.90	0.11	1	100.30	100.90	8.79		8.87	1.44	/Ba2/BBB		Финансы	
МТС-1	10 000 R	7.00	18.04.13		17.10.13		10.1				99.31	99.94							Телеком	
МТС-2	10 000 R	7.75	23.04.13		20.10.15		34.2				98.40	99.95							Телеком	
МТС-3	10 000 R	8.00	18.12.12	20.06.13	12.06.18	6.2	66.0				100.11	100.25							Телеком	
МТС-4	15 000 R	7.60	14.05.13		13.05.14		17.0	99.30		200 400	99.20	99.34		8.09	7.33	1.25	BB+/Ba2/BB		Телеком	
МТС-5	15 000 R	8.75	23.07.13		19.07.16		43.2	99.95		1	98.60	99.88		8.81	8.48	2.89	BB+/Ba2/BB		Телеком	
МТС-7	10 000 R	8.70	14.05.13		07.11.17		58.8	99.95	0.19	4 800	99.75	100.18		8.90	8.64	3.74	BB+/Ba2/BB		Телеком	
МТС-8	15 000 R	8.15	14.05.13	13.11.15	03.11.20	35.0	94.7	99.50	0.30	98 530	99.50	99.75	8.52		8.14	2.43	BB+/Ba2/BB		Телеком	
Н Ленск-3	500 R	14.00	15.01.13		16.07.13		7.1	100.00	0.00	14 715	99.97	100.00		14.42	13.25	0.49			МГД	
Н Ленск-4	0 R	14.00	17.05.13	22.05.14	10.11.17	17.3	58.9												МГД	
НацКап БО-3	500 R	8.20	24.12.12		23.06.14		18.3												Финансы	
НацКап БО-4	500 R	8.20	24.12.12		23.06.14		18.3												Финансы	
НацСтанд-1	1 500 R	9.80	10.03.13	10.03.13	11.03.14	2.9	14.9				100.00	100.15							Финансы	
НацСтандФ БО-1	2 000 R	10.50	03.05.13		02.05.14		16.6												Финансы	
НИА ВТБ-1	1 549 R		26.12.12		26.02.39		314.7												Финансы	
НИА ВТБ-2	2 027 R		26.12.12		26.02.39		314.7												Финансы	
НЛМК БО-2	5 000 R	8.75	19.12.12	21.06.13	17.12.14	6.2	24.1	100.50	(0.08)	219 994	100.50	100.58	7.89		8.36	0.46	BBB-/Baa3/BBB-		МГД	
НЛМК БО-3	5 000 R	8.75	19.12.12	21.06.13	17.12.14	6.2	24.1	100.50		4 000	100.50	100.53	7.89		8.36	0.46	BBB-/Baa3/BBB-		МГД	
НЛМК БО-4	5 000 R	8.25	11.03.13	10.09.14	07.09.15	20.9	32.8				99.00								МГД	
НЛМК БО-6	10 000 R	7.75	05.03.13		05.03.13		2.7				100.05	100.30							МГД	
НЛМК БО-7	10 000 R	8.95	14.05.13		11.11.14		22.9	101.30		384 912	101.25	101.50		8.36	8.77	1.65	BBB-/Baa3/BBB-		МГД	
НЛМК-07	5 000 R	8.50	18.03.13	20.03.15	05.09.22	27.2	116.8	100.40		94 998	100.35	100.50	8.46		8.30	1.90	BBB-/Baa3/BBB-		МГД	
НЛМК-08	10 000 R	8.40	07.06.13	10.12.15	25.11.22	35.9	119.5												МГД	
НМТП БО-2	4 000 R	9.00	01.05.13		29.04.15		28.5	100.69		850	100.20	100.69		8.85	8.85	2.00	/Ba3/BB-		Транспорт	
Новатэк БО-1	10 000 R	7.50	25.12.12		25.06.13		6.4				100.10	100.27							BBB-/Baa3/BBB-	Нефть и газ

## Рынок рублевых облигаций

Выпуск	Объем, млн	Купон, %	Дата			Месяцев до		Цена	Изм.	Торговый объем, шт	Котировки		Доходность, %			Дюр, лет	Рейтинг F/M/S	Сектор
			купона	оферты	погаш	офрт	погаш				покупка	продажа	офрт	погаш	текуц			
<b>КОРПОРАТИВНЫЕ РУБЛЕВЫЕ ОБЛИГАЦИИ</b>																		
ОбКондитер-2	3 000 R	10.50	17.04.13		17.04.13	4.1										B//	Потреб. тов.	
Оборонпром-1	21 091 R	8.00	19.04.13		24.04.20	88.4				98.50							Машиностр. и пр.	
ОИЖК-2	1 500 R	11.00	12.02.13		07.02.17	49.9				99.01							Финансы	
ОМЗ-6	1 600 R	8.25	31.05.13		31.05.13	5.6										//B-	Машиностр. и пр.	
Открытие-01	5 000 R	9.00	16.04.13		14.10.14	22.0				97.53						//B+	Финансы	
Открытие-02	5 000 R	10.75	27.12.12	31.12.13	22.12.16	12.6	48.3	100.01	2 500	100.00	100.29	11.02	10.24	0.87		//B+	Финансы	
Открытие-03	7 000 R	10.25	04.01.13	09.10.13	29.09.17	9.9	57.6									//B+	Финансы	
ОТП Банк БО-1	5 000 R	7.95	29.01.13		29.07.14	19.5	96.24	(0.14)	3	96.35	96.55		10.79	8.02	1.37	BB/Ba2/	Финансы	
ОТП Банк БО-2	6 000 R	10.50	05.03.13	06.03.14	03.03.15	14.7	26.6	100.33	0.06	102 915	100.30	100.39	10.44		10.18	1.04	BB/Ba2/	Финансы
ОТП Банк БО-3	4 000 R	9.20	02.05.13		30.10.14	22.6				99.46	100.20						BB/Ba2/	Финансы
ОТП Банк-2	2 500 R	8.25	26.03.13		25.03.14	15.4	97.49	(0.08)	8 867	97.13	97.69		10.64	8.31	1.11	BB/Ba2/	Финансы	
Первобанк БО-1	1 500 R	9.75	24.04.13		24.04.13	4.3	100.14	(0.03)	8 000	100.00	100.20		9.51	9.61	0.33	/B3/	Финансы	
Первобанк БО-2	1 500 R	9.75	11.04.13	15.04.13	10.04.14	4.0	15.9			86.00	100.30						/B3/	Финансы
Первобанк БО-3	2 000 R	11.00	26.03.13	26.09.13	22.09.15	9.4	33.3			100.05	100.20						/B3/	Финансы
Петрокоммерц БО-1	3 000 R	8.90	05.03.13	06.09.13	03.03.15	8.8	26.6	100.02		70 003	100.00	100.34	9.03		8.69	0.65	/Ba3/B+	Финансы
Петрокоммерц БО-2	3 000 R	9.20	23.02.13	27.08.13	23.08.15	8.4	32.3	100.22		75 000		100.28	9.03		8.93	0.62	/Ba3/B+	Финансы
Петрокоммерц БО-3	5 000 R	9.70	23.02.13	25.02.14	23.08.15	14.4	32.3	100.45	0.05	10 365	100.30	100.48	9.49		9.38	1.03	/Ba3/B+	Финансы
Петрокоммерц-5	5 000 R	12.75	19.12.12	24.12.12	21.12.14	0.4	24.3										/Ba3/B+	Финансы
ПИА АИЖК-1	688 R	6.94	15.02.13		15.02.39	314.3				86.00	99.90						/Ba1/	Финансы
Полипласт-2	800 R	12.75	12.03.13		11.03.14	14.9	99.99	0.12	112 381	99.87	99.99		13.12	12.36	1.02		Хим. пром.	
ПочтаРос-01	7 000 R	8.25	26.03.13	28.03.14	22.03.16	15.5	39.3	100.33		10 990	100.10	100.85	8.12		8.08	1.13	BBB//	Потреб. усл.
ПочтаРос-02	3 000 R	8.70	26.04.13	27.10.15	18.10.19	34.5	82.2	100.42	0.11	15 000	100.00		8.71		8.57	2.36	BBB//	Потреб. усл.
ПочтаРос-03	3 000 R	8.70	26.04.13	27.10.15	18.10.19	34.5	82.2	100.43	0.08	70 000	100.35	110.36	8.70		8.57	2.36	BBB//	Потреб. усл.
ПочтаРос-04	3 000 R	8.70	26.04.13	27.10.15	18.10.19	34.5	82.2	100.48	0.05	72 002	100.45	100.60	8.68		8.56	2.36	BBB//	Потреб. усл.
Правоуниверсское-01	2 682 R	9.00	26.08.13	31.12.15	26.12.19	36.6	84.5	100.00	0.00	1 340 380			9.17		9.00	2.50		МГД
ПраймФ-1	360 \$	9.00	31.05.13		29.05.15	29.5				100.00	101.00							Потреб. тов.
ПробизнесБ 07	2 000 R	11.75	05.03.13	05.09.13	05.09.15	8.7	32.7	100.15	(0.34)	11	99.70	100.50	11.80		11.37	0.62	B-/B2/	Финансы
ПромсвБ БО-2	5 000 R	8.75	20.02.13	28.02.13	18.02.15	2.5	26.2			99.95	100.05						BB-/Ba2/отзван	Финансы
ПромсвБ БО-3	5 000 R	8.60	05.02.13		04.02.14	13.7	98.97	(0.35)	7 812	97.50	99.45		9.78	8.43	0.99	BB-/Ba2/отзван	Финансы	
ПромсвБ БО-4	5 000 R	8.75	20.02.13	28.02.13	18.02.15	2.5	26.2	100.00		99.95	100.05	8.82		8.52	0.18	BB-/Ba2/отзван	Финансы	
ПромсвБ БО-7	5 000 R	10.15	06.03.13	10.09.14	06.09.15	20.9	32.8			100.35	100.69						BB-/Ba2/отзван	Финансы
ПромсвБ-13	5 000 R	12.25	07.02.13		01.02.18	61.7				100.20	100.65						BB-/Ba2/отзван	Финансы
ПромсвБ-6	5 000 R	8.25	17.12.12		17.06.13	6.1											BB-/Ba2/отзван	Финансы
ПрофМедиа-1	3 000 R	10.50	17.01.13	23.07.13	16.07.15	7.3	31.1	99.06	(0.13)	252	98.58	99.19	12.50		10.17	0.51	//B+	Медиа
Разгуляй БО-16	3 000 R	12.00	08.05.13		07.05.14	16.8	98.19	(0.63)	195	98.03	98.97		13.89	12.08	1.16			Сельск. хоз.
Разгуляй-5	2 000 R	0.00	24.04.13		23.10.13	10.3												Сельск. хоз.
Райффайзен БО-7	5 000 R	7.50	29.05.13		27.11.13	11.5				99.67	99.85						BBB+/Baa3/BBB	Финансы
Райффайзен-4	10 000 R	8.75	04.06.13		03.12.13	11.7				100.86	100.90						BBB+/Baa3/BBB	Финансы
РГС Б-3	2 000 R	9.80	28.02.13	04.03.13	31.08.14	2.7	20.6			100.00	100.15						/B2/	Финансы
РГС Б-4	3 000 R	8.75	30.12.12	03.07.13	03.07.15	6.6	30.6	99.25	(0.03)	142 355	99.20	99.40	10.42		8.48	0.48	/B2/	Финансы
Ремтумаш-1	2 300 R	8.50	25.04.13		20.10.16	46.3												Машиностр. и пр.
РенКап БО-2	2 000 R	12.90	09.02.13	16.08.13	09.08.15	8.1	31.9	100.46	(0.07)	15 634	100.45	101.40	12.45		12.30	0.56	B/B2/B	Финансы
РенКап БО-3	3 000 R	9.90	05.02.13	12.08.13	05.08.14	8.0	19.7	99.00	0.06	34 030	99.10	99.19	11.84		9.66	0.56	B/B2/B	Финансы
РЕСО-Гар 01	5 000 R	9.40	04.03.13	04.09.14	22.08.22	20.7	116.3			100.00	100.35						//BB+	Финансы
РЕСО-Гар 02	5 000 R	8.70	26.03.13	27.09.13	13.09.22	9.5	117.1	99.90	(0.14)	20 520		99.98	9.00		8.55	0.70	//BB+	Финансы
РЖД-09	15 000 R	6.90	15.05.13		13.11.13	11.0	99.63		1 903 922	99.55	99.84		7.45	6.89	0.84	BBB/Baa1/BBB	Транспорт	
РЖД-10	15 000 R	15.00	07.03.13		06.03.14	14.7	108.97	0.04	41 000	108.77	109.00		7.35	13.28	1.06	BBB/Baa1/BBB	Транспорт	
РЖД-11	15 000 R	7.80	22.05.13		18.11.15	35.2				99.65	99.88						BBB/Baa1/BBB	Транспорт
РЖД-12	15 000 R	8.45	23.05.13	21.11.16	16.05.19	47.3	77.1	101.19	0.05	970 011	101.32	101.50	8.25		8.31	3.16	BBB/Baa1/BBB	Транспорт
РЖД-13	15 000 R	0.10	07.03.13	12.03.13	06.03.14	2.9	14.7			99.80	100.10						BBB/Baa1/BBB	Транспорт
РЖД-14	15 000 R	7.85	09.04.13		07.04.15	27.8				100.05	100.34						BBB/Baa1/BBB	Транспорт
РЖД-15	15 000 R	10.02	24.12.12	26.12.12	20.06.16	0.4	42.2	100.14	(0.03)	174 017	100.13	100.14	5.60		9.56	0.03	BBB/Baa1/BBB	Транспорт
РЖД-16	15 000 R	7.90	10.06.13	07.06.16	05.06.17	41.8	53.8	99.71		10 755	99.72	99.85	8.16		7.92	2.88	BBB/Baa1/BBB	Транспорт
РЖД-17	15 000 R	10.30	21.01.13	23.07.13	16.07.18	7.3	67.1			101.49	101.79						BBB/Baa1/BBB	Транспорт
РЖД-18	15 000 R	10.50	21.01.13	23.07.14	15.07.19	19.3	79.1	104.10	(0.01)	176	103.95	104.25			9.71		BBB/Baa1/BBB	Транспорт
РЖД-19	10 000 R	8.15	21.01.13	18.07.18	08.07.24	67.2	138.9			99.85	100.15						BBB/Baa1/BBB	Транспорт
РЖД-23	15 000 R	9.00	31.01.13	05.02.15	16.01.25	25.8	145.2	102.47	0.05	34 718	102.45	102.76	7.86		8.51	1.79	BBB/Baa1/BBB	Транспорт
РЖД-32	10 000 R	8.95	18.01.13	13.07.22	25.06.32	115.0	234.5			100.00	100.22						BBB/Baa1/BBB	Транспорт
РизлЛизинг	2 000 R	8.50	21.12.12		19.12.14	24.2												Финансы
РК Казначей-1	3 000 R	10.50	24.05.13	28.05.13	20.11.15	5.5	35.2											Финансы
РМБ-3	1 100 R	11.00	24.03.13		23.09.13	9.3				89.00							/B3/	Финансы
РМК-3	3 000 R	10.40	18.12.12	20.12.13	15.12.15	12.2	36.1	98.00	(0.40)	10	97.00	98.00	12.95		10.10	0.83		МГД
РМК-4	5 000 R	9.00	06.06.13	10.06.14	02.06.16	17.9	41.7			91.90	93.00							МГД
РосБанк БО-1	5 000 R	8.90	25.12.12															

## Рынок рублевых облигаций

Выпуск	Объем, млн	Купон, %	Дата			Месяцев до		Цена	Изм.	Торговый объем, шт	Котировки		Доходность, %			Дюр, лет	Рейтинг F/M/S	Сектор	
			кулона	оферты	погаш	офрт	погаш				покупка	продажа	офрт	погаш	текущ				
<b>КОРПОРАТИВНЫЕ РУБЛЕВЫЕ ОБЛИГАЦИИ</b>																			
РосТелеком-10	1 500 R	9.53	19.02.13		21.05.13		5.2				100.02	100.45				BBB-/BB+	Телеком		
РосТелеком-11	3 000 R	11.70	30.01.13	29.07.15 C	24.07.19	31.5	79.4									BBB-/BB+	Телеком		
РосТелеком-17	10 000 R	8.55	09.05.13	11.11.15	02.11.17	34.9	58.7	100.61		100 000	100.70	110.71	8.48	8.43	2.41	BBB-/BB+	Телеком		
PCF-1	3 000 R	10.75	19.12.12	25.12.12	18.06.14	0.4	18.1	99.85	(0.15)	61 902	100.00	100.07	20.11	10.51	0.02		Строительство		
PCF-2	2 500 R	13.75	16.04.13	21.04.14	13.10.15	16.2	34.0				100.12	101.80					Строительство		
PCXB БО-1	5 000 R	8.30	27.02.13		28.08.13		8.5	100.16		31	100.01	100.20		8.20	8.09	0.64	BBB/Baa1/	Финансы	
PCXB БО-2	5 000 R	8.20	05.02.13	08.08.13	03.02.15	7.8	25.7	100.15		140 000	100.00	100.20	8.09	7.96	0.58	BBB/Baa1/	Финансы		
PCXB БО-3	5 000 R	8.20	07.02.13	12.08.13	05.02.15	8.0	25.8				100.25	100.45				BBB/Baa1/	Финансы		
PCXB БО-5	10 000 R	8.30	27.02.13		28.08.13		8.5	100.15	(0.04)	23 800	100.25			8.21	8.10	0.64	BBB/Baa1/	Финансы	
PCXB БО-6	10 000 R	8.20	30.04.13		29.10.13		10.5				100.14	100.15					BBB/Baa1/	Финансы	
PCXB-03	10 000 R	9.25	14.02.13	17.02.14	09.02.17	14.2	49.9				101.15	101.40					BBB/Baa1/	Финансы	
PCXB-04	10 000 R	7.50	03.04.13		27.09.17		57.5				99.50						BBB/Baa1/	Финансы	
PCXB-05	10 000 R	8.75	04.06.13	04.12.13	27.11.18	11.7	71.5	100.68	0.15	295 309	100.65	100.70	8.17	8.67	0.88	BBB/Baa1/	Финансы		
PCXB-06	5 000 R	7.80	15.02.13	19.08.14	09.02.18	20.2	61.9				86.00	100.00					BBB/Baa1/	Финансы	
PCXB-07	5 000 R	6.85	11.06.13	12.06.13	05.06.18	6.0	65.8				99.40	99.55					BBB/Baa1/	Финансы	
PCXB-08	5 000 R	8.40	23.05.13	26.05.14	14.11.19	17.4	83.1										BBB/Baa1/	Финансы	
PCXB-09	5 000 R	8.40	23.05.13	26.05.14	14.11.19	17.4	83.1				100.10						BBB/Baa1/	Финансы	
PCXB-10	5 000 R	9.00	06.02.13	08.02.13	29.01.20	1.9	85.6				100.25						BBB/Baa1/	Финансы	
PCXB-11	5 000 R	9.00	07.02.13	11.02.13	30.01.20	2.0	85.6	100.25		2	100.13	100.25	7.38	8.71	0.15		BBB/Baa1/	Финансы	
PCXB-12	5 000 R	7.70	10.01.13	13.07.15	01.07.21	31.0	102.6										BBB/Baa1/	Финансы	
PCXB-13	5 000 R	7.70	11.01.13	14.07.15	02.07.21	31.0	102.7				98.15	98.75					BBB/Baa1/	Финансы	
PCXB-14	10 000 R	7.70	08.01.13	08.07.15	29.06.21	30.8	102.6	98.45		150 000	98.15	98.75	8.56	7.57	2.12		BBB/Baa1/	Финансы	
PCXB-15	10 000 R	8.75	07.05.13	07.11.13	26.10.21	10.8	106.5	100.54	(0.03)	794 632	100.55	100.60	8.26	8.63	0.81		BBB/Baa1/	Финансы	
PCXB-16	10 000 R	8.55	15.04.13	15.04.15	04.04.22	28.0	111.7	100.45	0.25	50 000	100.26	110.00	8.50	8.40	1.97		BBB/Baa1/	Финансы	
PCXB-17	10 000 R	8.35	23.04.13	23.10.14	11.10.22	22.3	118.0	100.12	0.07	50 001	100.12	100.16	8.44	8.25	1.61		BBB/Baa1/	Финансы	
PCXB-18	5 000 R	8.35	25.04.13	27.10.14	13.10.22	22.5	118.1	100.13		250 003	86.00	101.50	8.44	8.25	1.61		BBB/Baa1/	Финансы	
РТК Лизинг БО-1	600 R	12.00	05.02.13		06.08.13		7.8				100.05	100.30						Финансы	
РТК-2	20 000 R	8.00	20.07.17	26.07.17	08.07.27	55.4	174.9											Финансы	
РТК-3	5 000 R	11.00	19.01.15	25.01.15	04.01.27	25.4	168.8	100.00		9 200	92.08	100.00	9.52	10.02	1.92			Финансы	
РТК-4	10 000 R	2.00	02.09.15	08.09.15	18.08.27	32.8	176.3											Финансы	
РусСтанд БО-1	5 000 R	9.40	10.05.13	15.11.13	07.11.14	11.1	22.8	100.30	0.08	198 089	100.03	100.34	9.23	9.29	0.81		V+/Ba3/B+	Финансы	
РусСтанд БО-2	5 000 R	9.00	26.03.13	02.04.13	24.03.15	3.6	27.3	100.10		35 661	99.00	100.20	8.74	8.82	0.26		V+/Ba3/B+	Финансы	
РусСтанд БО-6	5 000 R	9.40	03.05.13	11.11.13	03.05.15	10.9	28.6	100.25		900	100.34	100.35	9.29	9.28	0.80		V+/Ba3/B+	Финансы	
РУСАЛ Братск-7	15 000 R	8.30	28.02.13	03.03.14	22.02.18	14.6	62.4	94.56	0.22	1 039	94.40	94.50	13.72	8.56	1.01			МГД	
РУСАЛ Братск-8	15 000 R	8.50	15.04.13	15.04.15	05.04.21	28.0	99.8	89.69	0.54	33 272	89.76	90.19	14.28	9.34	1.86			МГД	
РусГидро-01	10 000 R	8.00	22.04.13	22.04.16	12.04.21	40.3	100.0				99.00	99.50					BB+/отзван/BB+	Электроэнерг.	
РусГидро-02	5 000 R	8.00	22.04.13	22.04.16	12.04.21	40.3	100.0				96.20	99.40					BB+/отзван/BB+	Электроэнерг.	
РусМоре БО-01	1 000 R	12.50	25.12.12	28.06.13	23.06.15	6.5	30.3	99.97	0.02	49	99.95	99.97	12.93	11.82	0.45			Потреб. тов.	
РусфинБ БО-01	4 000 R	7.15	04.01.13	09.07.13	04.07.14	6.8	18.7	99.01	0.01	570 001	98.90		9.19	7.00	0.50		BBB+/Ba1/отзван	Финансы	
РусфинБ БО-03	4 000 R	10.00	02.05.13	05.11.14	02.11.15	22.8	34.7	100.51	(0.44)	1 538 020	100.75	100.84	9.92	9.84	1.59		BBB+/Ba1/отзван	Финансы	
РусфинБ БО-2	4 000 R	8.75	06.03.13	10.09.13	06.03.15	8.9	26.7	99.98	(0.00)	100 002	99.90	100.00	8.94	8.55	0.65		BBB+/Ba1/отзван	Финансы	
РусфинБ-08	2 000 R	9.25	18.03.13	23.09.13	14.09.15	9.3	33.0				100.00	100.50					BBB+/Ba1/отзван	Финансы	
РусфинБ-09	2 000 R	9.25	19.03.13	24.09.13	15.09.15	9.4	33.1	100.40	0.04	40 000	100.35	100.40		9.02			BBB+/Ba1/отзван	Финансы	
РусфинБ-10	2 000 R	7.90	14.05.13	19.11.13	10.11.15	11.2	34.9				98.40	98.77					BBB+/Ba1/отзван	Финансы	
РусфинБ-11	2 000 R	7.90	15.05.13	20.11.13	11.11.15	11.2	34.9				85.00						BBB+/Ba1/отзван	Финансы	
Сахатрнфр-2	2 500 R	12.20	25.01.13		26.07.13		7.4	99.76	(0.06)	101 018	99.76	99.90		12.95	11.69	0.52			Нефть и газ
СвязнойБ-01	2 000 R	14.25	07.02.13	14.08.13	06.08.15	8.0	31.8	100.17	0.13	67 139	100.12	100.15	14.37	13.56	0.54			Финансы	
СвязьБ БО-01	5 000 R	9.00	01.05.13	06.11.13	01.11.15	10.8	34.6				99.75	100.45					BB/B1/BB	Финансы	
СвязьБ-3	5 000 R	8.50	20.12.12	24.12.12	09.12.21	0.4	107.9										BB/B1/BB	Финансы	
СвязьБ-4	5 000 R	8.75	24.04.13		13.04.22		112.0				99.91	100.19					BB/B1/BB	Финансы	
СвязьБ-5	5 000 R	9.50	18.04.13	20.04.15	07.04.22	28.2	111.8										BB/B1/BB	Финансы	
Северсталь БО-2	10 000 R	9.75	15.02.13		15.02.13		2.1	100.44	(0.00)	273 620	100.36	100.40		7.23	9.41	0.17		BB/Ba1/BB+	МГД
Северсталь БО-4	5 000 R	9.75	15.02.13		15.02.13		2.1	100.44		170 149	100.00	100.38		7.23	9.41	0.17		BB/Ba1/BB+	МГД
СЭК-3	5 000 R	8.94	19.04.13	09.10.20 C	26.09.31	93.9	225.6												Строительство
СЭК-4	5 000 R	8.94	19.04.13	09.10.20 C	26.09.31	93.9	225.6												Строительство
СибМетИнв-1	10 000 R	13.50	18.04.13	20.10.14	10.10.19	22.2	81.9	107.60	0.00	319	107.54	107.55	9.12	12.31	1.53		BB-/B1/BB+	МГД	
СибМетИнв-2	10 000 R	13.50	18.04.13	20.10.14	10.10.19	22.2	81.9	107.54		1 774	107.49	107.50	9.16	12.32	1.53		BB-/B1/BB+	МГД	
СИБУР X-5	30 000 R	8.00	15.03.13	18.03.13	13.03.15	3.1	27.0											BB/Ba2/	Хим. пром.
Синергия БО-1	3 000 R	9.50	04.04.13		03.10.13		9.7				97.01	100.19						V//	Потреб. тов.
Синергия БО-3	2 000 R	11.00	05.06.13		03.06.15		29.7				100.40							V//	Потреб. тов.
Синергия-3	2 500 R	8.00	18.02.13		18.08.14		20.2											V//	Потреб. тов.
СистемаАФК-1	6 000 R	9.75	07.03.13		07.03.13		2.8				100.45	100.54						BB-/Ba3/BB	Телеком
СистемаАФК-2	20 000 R	8.35	12.02.13		12														



## Рынок рублевых облигаций

Выпуск	Объем, млн	Купон, %	Дата			Месяцев до		Цена	Изм.	Торговый объем, шт	Котировки		Доходность, %			Дюр, лет	Рейтинг F/M/S	Сектор
			купона	оферты	погаш	офрт	погаш				покупка	продажа	офрт	погаш	текущ			
<b>КОРПОРАТИВНЫЕ РУБЛЕВЫЕ ОБЛИГАЦИИ</b>																		
Уралсиб ЛК БО-9	1 500 R	11.50	19.02.13		17.02.15		26.2				101.50	101.70				BB-/I	Финансы	
Уралсиб-4	5 000 R	8.75	15.03.13	19.09.13	10.03.17	9.2	50.9	99.89	0.02	66 000	99.83	99.95	9.07	8.58	0.67	BB-/B1/BB-	Финансы	
Уралсиб-5	7 000 R	9.70	01.03.13	06.03.14	25.08.17	14.7	56.4	100.04		10 001	100.05	100.10	9.87	9.44	1.04	BB-/B1/BB-	Финансы	
Фортум-2	5 000 R	6.50	06.02.13		06.02.13		1.8										Электроэнерг.	
ФСК ЭЭС БО-01	10 000 R	8.10	24.04.13	29.04.15	21.10.15	28.5	34.3	100.16	(0.09)	200 002	100.10	100.40	8.18	8.00	2.01	/Ваа3/BBB	Электроэнерг.	
ФСК ЭЭС-06	10 000 R	7.15	26.03.13	27.09.13	15.09.20	9.5	93.1	99.76		25 001	99.75	100.20	7.59	7.06	0.71	/Ваа3/BBB	Электроэнерг.	
ФСК ЭЭС-07	5 000 R	7.50	26.04.13	26.10.15	16.10.20	34.4	94.2	98.26	0.01	51 000	98.45	98.98	8.36	7.56	2.40	/Ваа3/BBB	Электроэнерг.	
ФСК ЭЭС-08	10 000 R	7.15	26.03.13	27.09.13	15.09.20	9.5	93.1	99.85		80 004	99.75	99.99	7.46	7.05	0.71	/Ваа3/BBB	Электроэнерг.	
ФСК ЭЭС-09	5 000 R	7.99	26.04.13	24.10.17	16.10.20	58.4	94.2	98.99	0.74	5 000	98.75	99.40	8.41	7.99	3.76	/Ваа3/BBB	Электроэнерг.	
ФСК ЭЭС-10	10 000 R	7.75	26.03.13	25.09.15	15.09.20	33.4	93.1	99.35		300 000	99.15	99.88	8.17	7.67	2.32	/Ваа3/BBB	Электроэнерг.	
ФСК ЭЭС-11	10 000 R	7.99	26.04.13	24.10.17	16.10.20	58.4	94.2	98.99		5 000	98.90	99.40	8.41	7.99	3.76	/Ваа3/BBB	Электроэнерг.	
ФСК ЭЭС-12	10 000 R	8.10	26.04.13	28.04.16	19.04.19	40.5	76.2									/Ваа3/BBB	Электроэнерг.	
ФСК ЭЭС-13	10 000 R	8.50	01.01.13		22.06.21		102.3				96.70	99.43				/Ваа3/BBB	Электроэнерг.	
ФСК ЭЭС-15	10 000 R	8.75	25.04.13	29.10.14	12.10.23	22.5	130.0	101.38	(0.02)	583 200	101.54	102.00	8.13	8.53	1.60	/Ваа3/BBB	Электроэнерг.	
ФСК ЭЭС-18	15 000 R	8.50	10.06.13	16.06.14	27.11.23	18.1	131.5	100.93	(0.01)	15 007	100.89	100.90	7.98	8.42	1.32	/Ваа3/BBB	Электроэнерг.	
ФСК ЭЭС-19	20 000 R	7.95	17.01.13	19.07.18	06.07.23	67.2	126.8									/Ваа3/BBB	Электроэнерг.	
ФСК ЭЭС-21	10 000 R	8.75	24.04.13	26.04.17	06.10.27	52.4	177.9	101.61	0.46	316 009	101.00	103.00	8.47	8.51	3.39	/Ваа3/BBB	Электроэнерг.	
ФСК ЭЭС-22	10 000 R	9.00	06.02.13	03.08.22	21.07.27	115.7	175.3				100.00	100.40				/Ваа3/BBB	Электроэнерг.	
ФСК ЭЭС-25	15 000 R	8.60	02.04.13	04.10.16	14.09.27	45.7	177.1	101.12	0.02	722 850	101.50	101.65	8.42	8.37	3.02	/Ваа3/BBB	Электроэнерг.	
ХКФБ БО-1	3 000 R	9.21	22.01.13		22.04.14		16.3				99.90	100.05				BB-/Ва3/отзван	Финансы	
ХКФБ БО-3	4 000 R	7.90	22.01.13	25.10.13	22.04.14	10.4	16.3				98.90	99.50				BB-/Ва3/отзван	Финансы	
ХКФБ-5	4 000 R	8.50	16.01.13		17.04.13		4.1				100.00	100.12				BB-/Ва3/отзван	Финансы	
ХКФБ-6	5 000 R	9.35	12.03.13	14.12.12	10.06.14	0.0	17.9	100.00	(0.00)	72 900	96.00	99.97	0.11	9.68	9.35	0.25	BB-/Ва3/отзван	Финансы
ХКФБ-7	5 000 R	9.75	24.01.13		23.04.15		28.3				100.30	100.35				BB-/Ва3/отзван	Финансы	
ХМ Банк-2	3 000 R	9.25	12.06.13		12.06.13		6.0	100.26		50 001	99.90	100.55		8.90	9.23	0.46	/Ва3/отзван	Финансы
ЦентриИнв БО-1	1 500 R	8.40	18.12.12	19.12.12	17.06.14	0.2	18.1									/Ва3/	Финансы	
ЦентриИнв БО-2	1 500 R	9.70	18.04.13	22.04.13	16.04.15	4.3	28.1				100.14	100.25				/Ва3/	Финансы	
ЦентриИнв БО-5	1 000 R	8.40	18.12.12	19.12.12	17.06.14	0.2	18.1									/Ва3/	Финансы	
ЦентриИнв-2	3 000 R	10.40	25.12.12	28.06.13	24.06.14	6.5	18.3				100.50	100.65				/Ва3/	Финансы	
Черкизово БО-3	3 000 R	8.25	10.05.13		08.11.13		10.8	99.35	(0.93)	162 000	98.50	99.50		9.20	8.24	0.81	/B2/	Потреб. тов.
ЧТПЗ-3	8 000 R	8.00	23.04.13		21.04.15		28.2									/отзван/	МГД	
ЭлемЛиз БО-01	1 000 R	13.50	07.03.13	12.09.13	03.09.15	9.0	32.7	100.03	0.00	3 280	90.00		14.15	13.47	0.62	/I/	Финансы	
ЭлемЛиз-2	700 R	1.00	07.03.13		04.09.14		20.7				71.11	91.72				/I/	Финансы	
Энел БО-15	4 000 R	8.50	18.12.12		18.06.13		6.1	100.33	(0.03)	5 500	100.33	100.40		7.98	8.14	0.46	/Ва3/	Электроэнерг.
Энел БО-18	5 000 R	7.10	26.12.12		25.06.14		18.4									/Ва3/	Электроэнерг.	
ЭПЛ Даймонд НПК-1-	600 R	8.00	04.04.13		03.04.14		15.6										Потреб. тов.	
ЮниКредит БО-1	5 000 R	9.00	12.06.13	16.12.13	10.12.14	12.1	23.9	100.42		1 550 002			8.74	8.96	0.90	BBB+/BBB	Финансы	
ЮниКредит БО-2	5 000 R	8.50	01.03.13	04.09.13	27.02.15	8.7	26.5	100.23		100 000	100.15	100.29	8.30	8.28	0.64	BBB+/BBB	Финансы	
ЮниКредит БО-3	5 000 R	8.50	06.03.13	09.09.13	04.03.15	8.9	26.7	100.30	0.10	55 000		100.29	8.20	8.29	0.65	BBB+/BBB	Финансы	
ЮниКредит БО-4	5 000 R	9.10	26.04.13	29.10.14	23.10.15	22.5	34.3	100.65	0.05	5 032	100.53	100.70	8.90	8.94	1.60	BBB+/BBB	Финансы	
ЮниКредит БО-5	5 000 R	9.10	30.04.13	31.10.14	27.10.15	22.6	34.5	100.82	0.32	200 004		100.70	8.79	8.93	1.61	BBB+/BBB	Финансы	
ЮниКредит-ИП	5 000 R	8.20	13.03.13		07.09.16		44.8									BBB+/BBB	Финансы	
ЮниКредит-4	10 000 R	8.75	14.05.13	16.05.14	10.11.15	17.1	34.9				96.00	101.00				BBB+/BBB	Финансы	
ЮниКредит-5	5 000 R	7.50	05.03.13	06.09.13	01.09.15	8.8	32.6	99.50	0.00	440 000	94.00	99.65	8.36	7.39	0.65	BBB+/BBB	Финансы	
ЮТЭйрф БО-09	1 500 R	11.75	15.02.13	21.11.13	13.11.15	11.3	35.0				99.45						Транспорт	
ЮТЭйрф БО-1	1 500 R	12.50	25.12.12		26.03.13		3.4	101.00	0.75	48 105	100.75	100.95		9.19	12.06	0.25		Транспорт
ЮТЭйрф БО-10	1 500 R	11.75	15.02.13	21.11.13	13.11.15	11.3	35.0				100.00						Транспорт	
ЮТЭйрф БО-16	1 000 R	8.71	26.02.13	03.06.13	26.05.15	5.7	29.4	100.22	0.02	150			8.47	8.66	0.42		Транспорт	
ЮТЭйрф БО-2	1 500 R	12.50	25.12.12		26.03.13		3.4	101.00		10	100.32	100.75		9.19	12.06	0.25		Транспорт
ЮТЭйрф БО-3	1 500 R	9.45	20.12.12		19.12.13		12.2				97.00	99.99					Транспорт	
ЮТЭйрф БО-4	1 500 R	9.00	26.12.12		26.03.14		15.4	97.00		2 736	95.06	98.30		12.05	9.10	1.07		Транспорт
ЮТЭйрф БО-5	1 500 R	9.00	26.12.12		26.03.14		15.4	97.09	0.60	141 012	96.51	96.95		11.96	9.09	1.07		Транспорт
ЮТЭйрф БО-6	1 500 R	10.00	23.01.13	30.04.13	22.04.15	4.5	28.3				99.30						Транспорт	
ЮТЭйрф БО-7	1 500 R	10.00	23.01.13	30.04.13	22.04.15	4.5	28.3	99.80		51 002	99.30	99.80	10.97	9.89	0.32		Транспорт	
ЮТЭйрф БО-8	1 500 R	10.00	26.02.13	02.12.13	26.05.15	11.6	29.4				99.00						Транспорт	
ЮТЭйрф-5	1 500 R	9.50	24.01.13		21.07.16		43.3										Транспорт	
ЯкЭнерго БО-1	3 000 R	8.25	05.03.13		03.09.13		8.7	99.90		98 000	99.85	100.00		8.54	8.08	0.65	BB//	Электроэнерг.

## Рынок рублевых облигаций

Выпуск	Объем, млн	Купон, %	Дата			Месяцев до		Цена	Изм.	Торговый объем, шт	Котировки		Доходность, %			Дюр, лет	Рейтинг F/M/S	Сектор
			купона	оферты	погаш	офрт	погаш				покупка	продажа	офрт	погаш	текущ			
<b>ГОСУДАРСТВЕННЫЕ И МУНИЦИПАЛЬНЫЕ ОБЛИГАЦИИ</b>																		
Башкортостан-7	3 000 R	8.75	05.03.13		29.11.16	47.6	100.05	(0.39)	1	100.41	100.60		9.01	8.73	2.13	/Ba1/BB+	Муниц.	
Беларусь-1	7 000 R	8.70	20.12.12		20.12.12	0.2										/B3/B-	Гос.	
БеллорОбл-6	5 000 R	8.00	12.02.13		08.08.17	55.9	100.60	(0.23)	20 000	99.67	100.95		9.04	7.90	2.01	/Ba1/	Муниц.	
ВолгОбл-09	1 400 R	7.75	05.06.13		04.06.14	17.7				98.00	99.75					BB-/отзван	Муниц.	
ВолгОбл-10	3 000 R	7.75	08.05.13		04.05.16	40.7				98.25	98.80					BB-/отзван	Муниц.	
ВолгОбл-11	5 000 R	8.99	01.02.13		28.05.17	53.5				99.50	100.00					BB-/отзван	Муниц.	
Волгоград-5	600 R	9.50	20.12.12		17.12.15	36.1										/Ba3/	Муниц.	
Волгоград-6	1 000 R	9.67	27.02.13		23.08.17	56.4				101.40						/Ba3/	Муниц.	
ВологОбл-1	2 510 R	10.65	19.12.12		14.12.16	48.1										отзван/Ba2/B+	Муниц.	
ВологОбл-2	4 600 R	9.75	12.03.13		05.12.17	59.8	100.63	0.60	578 161	100.55	100.79		9.85	9.69	2.37	отзван/Ba2/B+	Муниц.	
Казань-7	1 700 R	8.75	19.12.12		17.12.14	24.1										B-//	Муниц.	
Казань-8	131 R	8.00	26.12.12		21.12.16	48.3										B-//	Муниц.	
КалужОбл-4	300 R	9.91	26.12.12		26.06.13	6.4				101.00	101.28					BB-/отзван	Муниц.	
КалужОбл-5	2 500 R	8.20	21.02.13		19.05.16	41.2				99.00						BB-/отзван	Муниц.	
Карелия-13	1 740 R	9.71	20.12.12		18.06.15	30.1										BB-//	Муниц.	
Карелия-14	1 000 R	9.99	31.05.13		30.11.16	47.6										BB-//	Муниц.	
Карелия-15	1 500 R	9.15	22.01.13		22.10.17	58.3	100.40	0.23	5	100.15	100.40		9.17	9.00	2.11	BB-//	Муниц.	
Коми-07	500 R	8.00	23.05.13		22.11.13	11.3				99.82	100.00					BB/Ba2/	Муниц.	
Коми-08	1 000 R	7.00	04.03.13		03.12.15	35.7	94.85		1 099	94.85	95.45		8.65	7.23	1.98	BB/Ba2/	Муниц.	
Коми-09	2 100 R	7.25	18.04.13		18.10.14	22.2	99.71		1	98.50	99.71		10.08	7.19	1.17	BB/Ba2/	Муниц.	
Коми-10	2 100 R	9.50	15.12.12		15.12.16	48.1										BB/Ba2/	Муниц.	
КострОбл-4	3 924 R	9.50	21.02.13		17.11.16	47.2	100.75	0.63	21 327	100.61	100.80		9.37	9.38	1.60	B-//	Муниц.	
Краснодар-1	1 100 R	8.50	02.01.13		03.07.13	6.6				95.00	101.60					/Ba2/	Муниц.	
Краснодар-2	550 R	9.00	09.05.13		05.11.15	34.8	100.20	0.78	105	86.00	100.20		9.10	8.91	2.00	/Ba2/	Муниц.	
Краснод-2	750 R	6.00	14.12.12		14.12.12	0.0										BB+/Ba1/BB	Муниц.	
Краснод-3	4 000 R	8.05	27.03.13		27.09.14	21.5	99.80		83	99.80	100.00		8.37	7.93	1.13	BB+/Ba1/BB	Муниц.	
Краснод-4	12 549 R	8.95	14.02.13		09.11.17	58.9	100.71	0.02	644 501	100.80	100.95		8.93	8.83	2.16	BB+/Ba1/BB	Муниц.	
КраснЯр-5	9 000 R	9.25	04.06.13		29.11.16	47.6				100.97	101.50					BB+/Ba2/BB+	Муниц.	
КраснЯр-6	16 910 R	9.00	25.04.13		19.10.17	58.2	100.20	0.20	267 576	100.15	100.25		8.78	8.88	2.53	BB+/Ba2/BB+	Муниц.	
ЛенОбл-3	1 300 R	11.75	07.06.13		05.12.14	23.7				105.05	112.00					BB/BB	Муниц.	
ЛипецОбл-6	375 R	8.98	05.06.13		05.06.13	5.7	100.40	0.00	1 702	100.40	100.55		8.27	8.93	0.44	отзван/отзван	Муниц.	
ЛипецОбл-7	1 110 R	9.00	31.05.13		26.05.17	53.4	100.30		900	100.10	100.65		9.05	8.95	2.00	отзван/отзван	Муниц.	
МарийЭл-6	1 500 R	9.21	13.01.13		04.10.15	33.7				99.51	100.20						Муниц.	
Москва-39	10 000 R	7.00	21.01.13		21.07.14	19.2	100.05	0.30	1	91.87	100.05		7.08	6.81	1.41	BBB/Baa1/BBB	Муниц.	
Москва-44	20 000 R	7.00	24.12.12		24.06.15	30.3	99.30	0.69	410 675	100.00			7.44	6.82	2.13	BBB/Baa1/BBB	Муниц.	
Москва-48	30 000 R	7.00	11.06.13		11.06.22	114.0	92.93		1 015	93.00	93.74		7.77	7.53	6.53	BBB/Baa1/BBB	Муниц.	
Москва-49	23 163 R	7.00	14.12.12		14.06.17	54.0										BBB/Baa1/BBB	Муниц.	
Москва-53	11 166 R	7.00	01.03.13		01.09.13	8.6	100.10	0.05	6 500	100.00			6.95	6.86	0.66	BBB/Baa1/BBB	Муниц.	
Москва-56	18 143 R	7.00	22.03.13		22.09.16	45.3	98.12		283	97.87	99.00		7.72	7.02	3.09	BBB/Baa1/BBB	Муниц.	
Москва-61	11 937 R	15.00	03.03.13		03.06.13	5.7				103.44	104.45					BBB/Baa1/BBB	Муниц.	
Москва-62	31 991 R	13.00	08.03.13		08.06.14	17.8	108.15	0.26	41 407	107.43	108.30		6.71	12.00	1.30	BBB/Baa1/BBB	Муниц.	
Москва-63	5 804 R	15.00	10.03.13		10.12.13	11.9	108.81		201	107.80	108.81		5.95	13.78	0.89	BBB/Baa1/BBB	Муниц.	
Москва-64	7 341 R	13.00	16.05.13		16.11.15	35.1	113.67		3				7.21	11.34	2.37	BBB/Baa1/BBB	Муниц.	
Москва-66	4 348 R	8.86	23.02.13		23.11.18	71.4	104.00	0.00	1	103.00	104.50			8.48		BBB/Baa1/BBB	Муниц.	
МосОбл-7	16 000 R	8.00	17.04.13		16.04.14	16.1	99.75	0.17	23 505	98.55	99.75		8.35	7.92	1.19	/Ba3/отзван	Муниц.	
МосОбл-8	4 750 R	9.00	11.06.13		11.06.13	5.9				100.56	100.90					/Ba3/отзван	Муниц.	
НижегОбл-6	5 000 R	8.50	04.04.13		07.10.15	33.8				99.50	100.00					BB-//	Муниц.	
НижегОбл-7	8 000 R	9.95	16.05.13		16.11.16	47.1	102.92		52 098	102.75	102.97		8.59	9.60	1.99	BB-//	Муниц.	
НижегОбл-8	8 000 R	9.85	27.02.13		29.08.17	56.5	102.56	0.07	145 069	102.66	102.69		9.18	9.35	2.97	BB-//	Муниц.	
Новосибирск-05	2 000 R	8.44	06.02.13		06.09.17	56.8				98.00	100.90					/BB	Муниц.	
ОФЗ-25065	34 052 R	12.00	26.12.12		27.03.13	3.4	101.72	(0.03)	22 500	101.65	101.75		6.04	11.51	0.26	BBB/Baa1/BBB	Гос.	
ОФЗ-25068	44 817 R	12.00	20.02.13		20.08.14	20.2	109.18	0.08	555 429	109.10	109.25		6.27	10.63	1.44	BBB/Baa1/BBB	Гос.	
ОФЗ-25071	47 093 R	8.10	29.05.13		26.11.14	23.4	103.46	0.23	146 799	103.34	103.55		6.29	7.81	1.74	BBB/Baa1/BBB	Гос.	
ОФЗ-25072	128 711 R	7.15	23.01.13		23.01.13	1.3	100.14	(0.00)	1 059 888	100.13	100.15		5.96	6.95	0.11	BBB/Baa1/BBB	Гос.	
ОФЗ-25075	137 604 R	6.88	16.01.13		15.07.15	31.0	101.47	0.15	659 631	100.05	101.60		6.35	6.60	2.21	BBB/Baa1/BBB	Гос.	
ОФЗ-25076	136 261 R	7.10	14.03.13		13.03.14	15.0	101.09	0.00	2 432 884	101.08	101.17		6.27	6.90	1.13	BBB/Baa1/BBB	Гос.	
ОФЗ-25077	97 232 R	7.35	23.01.13		20.01.16	37.2	102.94	0.19	2 568 333	103.00	103.10		6.39	6.95	2.60	BBB/Baa1/BBB	Гос.	
ОФЗ-25078	99 736 R	6.70	06.02.13		06.02.13	1.8	100.11	(0.01)	991 915	100.11	100.12		5.96	6.54	0.14	BBB/Baa1/BBB	Гос.	
ОФЗ-25079	138 125 R	7.00	05.06.13		03.06.15	29.7	101.39	0.05	1 474 629	101.60	101.75		6.49	6.90	2.17	BBB/Baa1/BBB	Гос.	
ОФЗ-25080	150 003 R	7.40	24.04.13		19.04.17	52.2	103.63	(0.12)	1 012 011	103.69	103.90		6.53	7.07	3.55	BBB/Baa1/BBB	Гос.	
ОФЗ-26200	42 933 R	6.10	16.01.13		17.07.13	7.1	100.13	(0.02)	6 000	100.10			6.01	6.04	0.55	BBB/Baa1/BBB	Гос.	
ОФЗ-26201	20 863 R	6.55	16.01.13		16.10.13	10.1	100.35	(0.07)	100	100.38	100.45		6.26	6.46	0.77	BBB/Baa1/BBB	Гос.	
ОФЗ-26202	35 512 R	11.20	19.12.12		17.12.14	24.1	109.38	0.13	11 286	109.10	109.50		6.35	10.00	1.69	BBB/Baa1/BBB	Гос.	
ОФЗ-26203	139 560 R	6.90	06.02.13		03.08.16	43.7	101.76	0.16	701 002	101.00	101.98		6.45	6.63	3.02	BBB/Baa1/BBB	Гос.	
ОФЗ-26204	146 727 R	7.50	21.03.13		15.03.18	63.1	104.53	(0.22)	1 641 635	104.70	104.90		6.57	7.06	4.12	BBB/Baa1/BBB	Гос.	
ОФЗ-26205	149 183 R	7.60	24.04.13		14.04.21	100.1	106.44	0.39	3 100 021	106.50	106.60		6.69	7.07	5.94	BBB/Baa1/BBB	Гос	

## Рынок рублевых облигаций

Выпуск	Объем, млн	Купон, %	Дата			Месяцев до		Цена	Изм.	Торговый объем, шт	Котировки		Доходность, %			Дюр, лет	Рейтинг F/M/S	Сектор
			кулона	оферты	погаш	офрт	погаш				покупка	продажа	офрт	погаш	текущ			
<b>ГОСУДАРСТВЕННЫЕ И МУНИЦИПАЛЬНЫЕ ОБЛИГАЦИИ</b>																		
СПетербург-2	7 000 R	7.94	06.06.13		01.06.17	53.6					100.25	100.65					BBB/Baa1/BBB	Муниц.
ТверОбл-09	3 000 R	12.50	13.12.12		12.06.14	18.0											//B+	Муниц.
ТверОбл-10	3 000 R	8.50	18.12.12		15.12.15	36.1											//B+	Муниц.
Томск-3	560 R	10.13	24.12.12		23.06.14	18.3	100.45	0.03	1		100.36	100.45	9.78	9.87	0.93			Муниц.
Томск-4	800 R	10.00	05.03.13		29.11.16	47.6	99.03		454 402		99.81	100.10	10.21	10.08	2.41			Муниц.
ТомскОбл-5	700 R	7.00	17.12.12		17.12.12	0.1											//BB-	Муниц.
ТомскОбл-7	500 R	11.00	27.02.13		27.11.13	11.5					102.20	103.00					//BB-	Муниц.
ТулОбл-2	5 000 R	8.60	25.12.12		25.09.15	33.4					99.75	100.39					BB-/	Муниц.
Удмуртия-4	2 000 R	8.60	25.05.13		25.11.15	35.4					100.00						BB+/Ba1/	Муниц.
Удмуртия-5	2 000 R	10.15	30.05.13		24.11.16	47.4	103.70		4 194		104.30		8.77	9.75	2.25		BB+/Ba1/	Муниц.
Удмуртия-6	2 500 R	9.10	11.06.13		05.12.17	59.8	101.00	1.00	600		100.03		9.48	9.01	2.71		BB+/Ba1/	Муниц.
Уфа-1	750 R	9.00	25.12.12		24.12.13	12.4					99.50						//BB-	Муниц.
Хакасия-1	1 200 R	8.20	22.02.13		25.08.13	8.4					99.90	100.40					BB-/	Муниц.
Хакасия-2	2 000 R	9.20	07.02.13		09.08.15	31.9	100.85		44 715		100.73	101.00	8.98	9.05	1.63		BB-/	Муниц.
ХМАО-7	2 000 R	10.40	20.12.12		20.12.12	0.2											/Baa3/BBB	Муниц.
ХМАО-8	2 000 R	10.80	20.12.12		19.12.13	12.2											/Baa3/BBB	Муниц.
Чувашия-7	500 R	8.91	05.03.13		04.06.13	5.7					100.00	100.90					BB+/Ba2/	Муниц.
Чувашия-8	1 000 R	7.75	13.12.12		15.06.14	18.0											BB+/Ba2/	Муниц.
Чувашия-9	1 500 R	9.25	16.01.13		19.07.15	31.2					100.50	101.12					BB+/Ba2/	Муниц.
Якутия-1	500 R	7.95	10.01.13		11.04.13	3.9					99.81	100.33					BBB-/отзван/BB+	Муниц.
Якутия-10	2 500 R	8.77	14.02.13		17.05.17	53.1					100.80						BBB-/отзван/BB+	Муниц.
Якутия-2	1 500 R	7.80	17.01.13		17.04.14	16.1	99.75		1 550		99.25	100.35	8.25	7.73	1.11		BBB-/отзван/BB+	Муниц.
Якутия-3	2 500 R	7.95	22.02.13		20.05.16	41.2					99.10	99.60					BBB-/отзван/BB+	Муниц.
Якутия-9	1 200 R	9.75	20.12.12		19.09.13	9.2											BBB-/отзван/BB+	Муниц.
ЯрОбл-09	1 950 R	8.00	14.02.13		16.05.13	5.1					100.00	100.40					BB-/	Муниц.
ЯрОбл-10	3 000 R	7.75	15.01.13		15.04.14	16.0					99.00	99.80					BB-/	Муниц.
ЯрОбл-11	3 000 R	9.10	22.02.13		21.08.15	32.3					100.50	100.85					BB-/	Муниц.

## Рынок еврооблигаций

Выпуск	Объем, млн	Купон, %	Дата			Месяцев до		Цена	Изм.	Торговый объем, шт	Котировки		Доходность, %			Дюр, лет	Рейтинг F/M/S	Сектор
			купона	оферты	погаш	офрт	погаш				покупка	продажа	офрт	погаш	текуц			
<b>ЕВРООБЛИГАЦИИ</b>																		
AFK Sistema '19	500 \$	6.95	17.05.13		17.05.19	77.1	106.13	0.18			105.77	106.50		5.79	6.52	5.16	BB-/Ba3/BB	Телеком
AkBars '15	500 \$	8.75	19.05.13		19.11.15	35.2	101.82	0.04			101.53	102.10		8.04	8.55	2.54	BB-/B1/	Финансы
AkBars '22	600 \$	8.00	13.01.13		13.07.22	115.0											BB-/B1/	Финансы
AlfaBank '13	400 \$	9.25	24.12.12		24.06.13	6.3	103.66	(0.06)			103.44	103.88		2.31	8.57	0.51	BBB-/Ba1/BB	Финансы
AlfaBank '15	600 \$	8.00	18.03.13		18.03.15	27.1	108.29	(0.04)			107.96	108.61		4.13	7.26	2.05	BBB-/Ba1/BB	Финансы
AlfaBank '17 02	300 \$	6.30	22.02.13		22.02.17	50.4	101.67	0.16			101.24	102.10		5.84	6.08	3.58	BB+/Ba2/B+	Финансы
AlfaBank '17 09	1 000 \$	7.88	25.03.13		25.09.17	57.4	111.35	0.03			111.02	111.68		5.17	6.97	3.96	BBB-/Ba1/BB	Финансы
AlfaBank '19	750 \$	7.50	26.03.13		26.09.19	81.5	105.30	0.07			104.94	105.65		6.52	7.02	5.23	BBB-/Ba1/BB	Финансы
AlfaBank '21	1 000 \$	7.75	28.04.13		28.04.21	100.5	109.76	(0.01)			109.35	110.16		6.24	7.00	6.18	BBB-/Ba1/BB	Финансы
AllianceOil '14	300 \$	7.25	16.01.13		16.07.14	19.1	101.71	0.14			101.35	102.08		6.11	7.05	1.48	B+/B+	Нефть и газ
AllianceOil '15	350 \$	9.88	11.03.13		11.03.15	26.9	109.77	0.04			109.22	110.31		5.21	8.80	1.98	B+/B+	Нефть и газ
Alosa '14	500 \$	8.88	17.05.13		17.11.14	23.1	110.83	(0.03)			110.54	111.12		3.05	7.96	1.79	B+/Ba3/BB-	МГД
Alosa '20	1 000 \$	7.75	03.05.13		03.11.20	94.7	115.19	0.33			114.80	115.57		5.37	6.72	5.99	BB-/Ba3/BB-	МГД
BoM '13 CHF	350 F	4.50	10.09.13		10.09.13	8.9	101.82	0.05			101.70	101.94		2.00	4.37	0.73	BBB-/Ba2/	Финансы
BoM '13 SGD	150 S\$	4.25	01.02.13		01.02.13	1.6	100.14	0.03			100.07	100.21		3.25	4.18	0.14	BBB-/Ba2/	Финансы
BoM '13 USD	500 \$	7.34	13.05.13		13.05.13	5.0	102.17	(0.01)			102.03	102.31		2.10	7.14	0.42	BBB/Ba2/	Финансы
BoM '15 03	750 \$	6.70	11.03.13		11.03.15	26.9	106.52	0.01			106.16	106.88		3.65	6.19	2.06	BBB/Ba2/	Финансы
BoM '15 11	300 \$	5.97	25.05.13		25.11.15	35.4	104.28	(0.01)			103.86	104.69		4.41	5.71	2.69	BBB-/Ba3/	Финансы
BoM '17	400 \$	6.02	10.05.13		10.05.17	52.9	101.31	0.12			100.82	101.81		5.68	5.91	3.82	BBB-/Ba3/	Финансы
BrunswickRail '17	600 \$	6.50	01.05.13		01.11.17	58.7	102.92	0.16			102.50	103.33		5.80	6.27	4.13	/Ba3/BB-	Транспорт
CreditEurB '13	300 \$	7.75	20.05.13		20.05.13	5.2											BB-/Ba3/	Финансы
CreditEurB '19	250 \$	8.50	15.05.13		15.11.19	83.1											BB-/Ba3/	Финансы
EurDevBank '14	500 \$	7.38	29.03.13		29.09.14	21.5	109.50	(0.01)			109.20	109.80		1.97	6.64	1.68	BBB/A3/BBB	Финансы
EurDevBank '22	500 \$	4.77	20.03.13		20.09.22	117.3	103.89	(0.14)			103.55	104.23		4.28	4.54	7.72	BBB/A3/BBB	Финансы
Eurochem '17	750 \$	5.13	12.06.13		12.12.17	60.0	101.29	0.05			101.12	101.47		4.83	5.06	4.37	BB/BB	Хим. пром.
Evrax '13	1 300 \$	8.88	24.04.13		24.04.13	4.3	102.25	0.01			102.00	102.49		2.67	8.58	0.36	BB/B2/B+	МГД
Evrax '15	750 \$	8.25	10.05.13		10.11.15	34.9	110.22	0.01			109.82	110.63		4.46	7.44	2.59	BB-/B2/B+	МГД
Evrax '17	600 \$	7.40	24.04.13		24.04.17	52.4	103.48	0.22			103.18	103.78		6.47	7.08	3.67	BB-/B1/B+	МГД
Evrax '18 6.75%	850 \$	6.75	27.04.13		27.04.18	64.5	100.65	0.29			100.33	100.97		6.60	6.65	4.42	BB-/B2/B+	МГД
Evrax '18 9.5%	550 \$	9.50	24.04.13		24.04.18	64.4	111.32	0.13			110.92	111.72		6.93	8.44	4.20	BB/B2/B+	МГД
FEES '19	17 500 R	8.45	13.03.13		13.03.19	75.0	100.86				100.66	101.05		8.27	8.28	4.79	/Ba3/BBB	Электроэнерг.
Gazp '13 4.505%	122 \$	4.51	18.01.13		22.07.13	7.3											BBB/Baa1/BBB	Нефть и газ
Gazp '13 5.625%	646 \$	5.63	21.01.13		22.07.13	7.3	101.53	(0.05)			101.05	102.01		3.05	5.45	0.59	BB+/Baa1/BBB	Нефть и газ
Gazp '13 6.58%	800 £	6.58	30.04.13		31.10.13	10.6	103.75	0.05			103.49	104.02		2.26	6.30	0.85	BBB/Baa1/BBB	Нефть и газ
Gazp '13 7.343%	400 \$	7.34	11.04.13		11.04.13	3.9	101.82	(0.09)			101.62	102.01		1.80	7.13	0.33	BBB/Baa1/BBB	Нефть и газ
Gazp '13 7.51%	500 \$	7.51	31.01.13		31.07.13	7.6	103.74	(0.15)			103.57	103.92		1.54	6.91	0.61	BBB/Baa1/BBB	Нефть и газ
Gazp '13 9.625%	1 750 \$	9.63	01.03.13		01.03.13	2.6	101.81	(0.06)			101.65	101.97		1.32	9.21	0.22	BBB/Baa1/BB-	Нефть и газ
Gazp '14 02	780 €	5.03	25.02.13		25.02.14	14.4	104.58	(0.02)			104.35	104.82		1.17	4.63	1.14	BBB/Baa1/BBB	Нефть и газ
Gazp '14 03	500 \$	10.50	11.03.13		08.03.14	14.8	109.89	0.02			109.46	110.32		2.37	9.55	1.17	BBB/Baa1/BBB	Нефть и газ
Gazp '14 07	1 250 \$	8.13	31.01.13		31.07.14	19.6	109.14	(0.06)			108.89	109.38		2.38	7.10	1.51	BBB/Baa1/BBB	Нефть и газ
Gazp '14 10	700 €	5.36	31.10.13		31.10.14	22.6	106.99	(0.06)			106.73	107.25		1.56	4.97	1.81	BBB/Baa1/BBB	Нефть и газ
Gazp '15 02	850 €	8.13	04.02.13		04.02.15	25.7	113.36	0.05			113.04	113.69		1.72	6.75	1.91	BBB/Baa1/BBB	Нефть и газ
Gazp '15 06	1 000 €	5.88	20.05.13		01.06.15	29.6	109.58	0.01			109.23	109.94		1.83	5.37	2.27	BBB/Baa1/BB-	Нефть и газ
Gazp '15 11	1 000 \$	5.09	29.05.13		29.11.15	35.5	107.28	0.08			106.98	107.58		2.53	4.74	2.76	BBB/Baa1/BBB	Нефть и газ
Gazp '16	1 350 \$	6.21	22.05.13		22.11.16	47.3	112.06	0.12			111.73	112.39		2.95	5.53	3.52	BBB/Baa1/BBB	Нефть и газ
Gazp '16 4.95%	1 000 \$	4.95	23.05.13		23.05.16	41.3	107.31	0.11			107.04	107.58		2.71	4.60	3.17	BBB/Baa1/BBB	Нефть и газ
Gazp '17	1 400 €	3.76	15.03.13		15.03.17	51.1	106.08	0.11			105.75	106.41		2.24	3.49	3.88	BBB/Baa1/BBB	Нефть и газ
Gazp '17 03	500 €	5.14	22.03.13		22.03.17	51.3	110.97	0.13			110.62	111.31		2.40	4.48	3.75	BBB/Baa1/BBB	Нефть и газ
Gazp '17 11	500 €	5.44	07.03.13		02.11.17	58.7	112.91	0.11			112.51	113.31		2.64	4.60	4.27	BBB/Baa1/BBB	Нефть и газ
Gazp '18 EUR	1 200 €	6.61	13.02.13		13.02.18	62.1	118.86	0.13			118.40	119.31		2.69	5.46	4.33	BBB/Baa1/BBB	Нефть и газ
Gazp '18 USD	1 100 \$	8.15	11.04.13		11.04.18	63.9	123.03	(0.00)			122.62	123.44		3.39	6.55	4.41	BBB/Baa1/BBB	Нефть и газ
Gazp '19	2 250 \$	9.25	23.04.13		23.04.19	76.3	131.10	0.07			130.76	131.44		3.72	6.99	5.01	BBB/Baa1/BBB	Нефть и газ
Gazp '20	400 \$	7.20	01.02.13		01.02.20	85.7	111.86	0.05			111.54	112.18		3.14	6.29	2.81	A-/Baa1/BBB	Нефть и газ
Gazp '21 5.99%	600 \$	6.00	23.01.13		23.01.21	97.4	114.72	0.21			114.39	115.06		3.87	5.13	6.41	BBB/Baa1/BBB	Нефть и газ
Gazp '22	1 000 \$	4.95	19.01.13		19.07.22	115.2	107.01	0.36			106.71	107.31		4.06	4.54	7.54	BBB/Baa1/BBB	Нефть и газ
Gazp '22	1 300 \$	6.51	07.03.13		07.03.22	110.8	118.84	0.43			118.46	119.21		4.04	5.40	7.04	BBB/Baa1/BBB	Нефть и газ
Gazp '34	1 200 \$	8.63	28.04.13	28.04.14	28.04.34	16.5	256.6	142.07	0.05		141.57	142.57		5.31	6.03	11.44	BBB/Baa1/BBB-	Нефть и газ
Gazp '37	1 250 \$	7.29	16.02.13		16.08.37	296.3	128.28	0.13			127.77	128.80		5.23	5.58	12.66	BBB/Baa1/BBB	Нефть и газ
Gazprombank '13	500 \$	7.93	20.12.12		28.06.13	6.5	103.30	0.04			103.05	103.55		1.51	7.75	0.52	/Baa3/BB	Финансы
Gazprombank '13 CHF	420 F	4.38	09.12.13		09.12.13	11.9	102.52	(0.11)			102.32	102.73		1.78	4.27	0.97	/Baa3/BB+	Финансы
Gazprombank '14	1 000 \$	6.25	15.12.12		15.12.14	24.1	106.27	0.01			106.00	106.54		3.01	5.72	1.84	/Baa3/BB+	Финансы
Gazprombank '15																		

## Рынок еврооблигаций

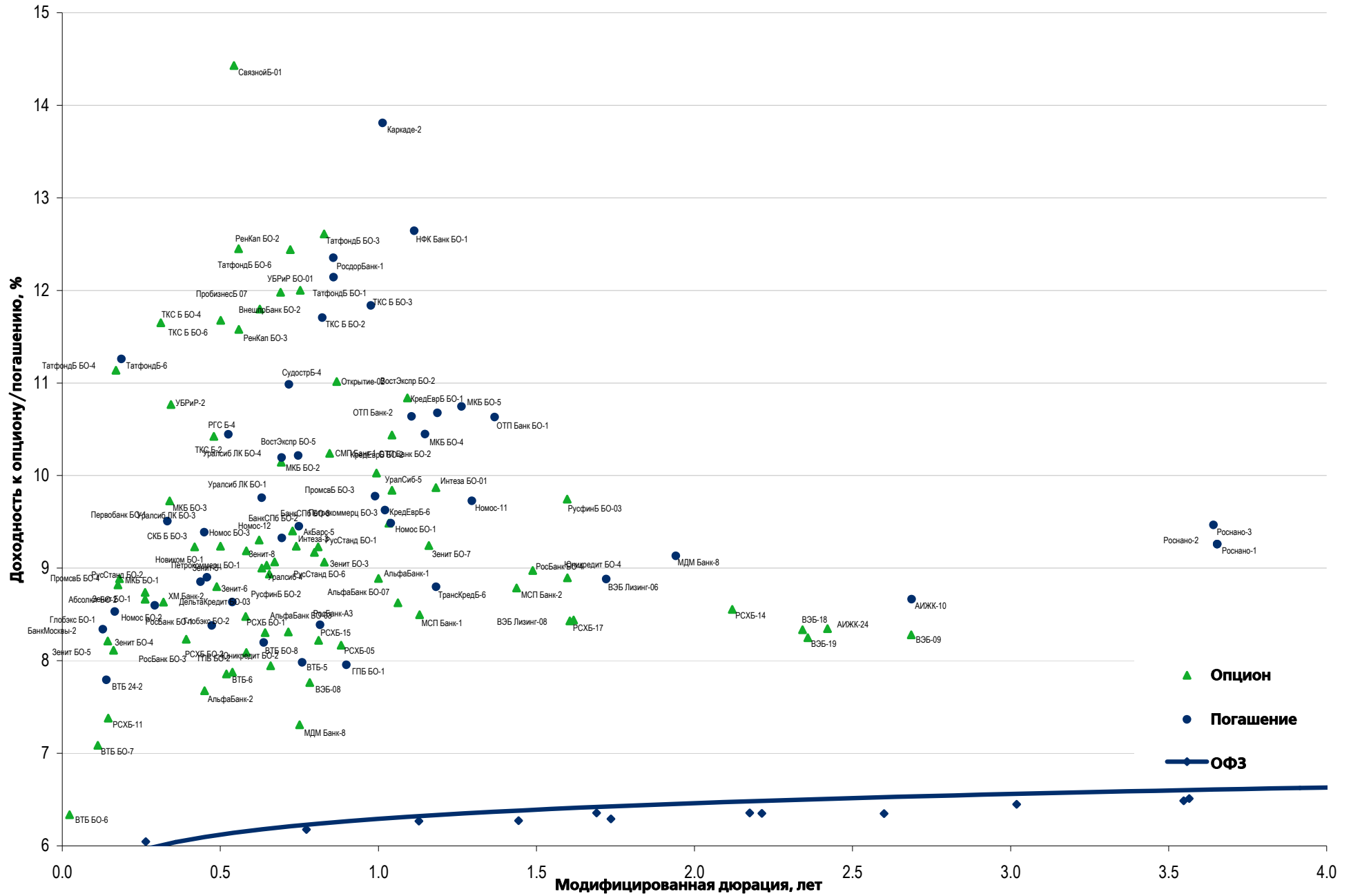
Выпуск	Объем, млн	Купон, %	Дата			Месяцев до		Цена	Изм.	Торговый объем, шт	Котировки		Доходность, %			Дюр, лет	Рейтинг F/M/S	Сектор
			купона	оферты	погаш	офрт	погаш				покупка	продажа	офрт	погаш	текуц			
<b>ЕВРООБЛИГАЦИИ</b>																		
MCB '14	200 \$	8.25	05.02.13		05.08.14		19.7									V+/B1/B+	Финансы	
Metallolnv '16	750 \$	6.50	21.01.13		21.07.16		43.3	104.23	0.21		103.81	104.66		5.20	6.09	3.12	BB-/Ba3/BB-	МГД
Moscow '16	408 €	5.06	20.10.13		20.10.16		46.3	107.54	(0.01)		107.25	107.83		3.03	4.74	3.48	BBB-/Baa1/BBB	Муниц.
MTS '20	750 \$	8.63	22.12.12		22.06.20		90.3	125.25	0.26		124.85	125.66		4.61	6.67	5.60	BB+/Ba2/BB	Телеком
NKNH '15	160 \$	8.50	22.12.12		22.12.15		36.3										W+/B1/	Хим. пром.
NLMK '19	500 \$	4.95	26.03.13		26.09.19		81.5	100.49	0.14		100.19	100.79		4.86	4.88	5.65	BBB-/Baa3/BBB-	МГД
NOMOS '12	200 \$	9.25	17.12.12		17.12.12		0.1	100.06	(0.07)		99.94	100.19		4.56	8.85	0.01	BB/Ba3/	Финансы
NOMOS '13	400 \$	6.50	21.04.13		21.10.13		10.3	102.57	0.04		102.31	102.83		3.42	6.28	0.83	BB/Ba3/	Финансы
NOMOS '15	350 \$	8.75	21.04.13		21.10.15		34.3	104.75	0.02		104.40	105.11		6.88	8.26	2.48	BB-/B1/	Финансы
NOMOS '19	500 \$	10.00	26.04.13		26.04.19		76.4	101.35	0.09		100.98	101.71		9.71	9.74	4.59	BB/Ba3/	Финансы
Novatek '16	600 \$	5.33	03.02.13		03.02.16		37.7	107.16	0.05		106.85	107.48		2.92	4.88	2.85	BBB-/Baa3/BBB-	Нефть и газ
Novatek '21	650 \$	6.60	03.02.13		03.02.21		97.8	117.24	0.00		116.89	117.59		4.09	5.52	6.32	BBB-/Baa3/BBB-	Нефть и газ
Novatek '22	1 000 \$	4.42	13.06.13		13.12.22		120.1	100.22	0.12		100.11	100.32		4.39	4.39	8.02	BBB-/Baa3/BBB-	Нефть и газ
PromSvyazB '13	150 \$	10.75	15.01.13		15.07.13		7.0	104.50	(0.15)		104.25	104.76		3.00	9.87	0.56	BB-/Ba2/BB-	Финансы
PromSvyazB '14	500 \$	6.20	25.04.13		25.04.14		16.4	101.13	0.08		100.79	101.47		5.32	6.08	1.29	BB-/Ba2/отзван	Финансы
PromSvyazB '15	200 \$	12.75	27.05.13		27.05.15		29.4	111.67	0.15		110.69	112.66		7.46	11.36	2.11	V+/Ba3/отзван	Финансы
PromSvyazB '16	200 \$	11.25	08.01.13		08.07.16		42.8	108.63	0.02		108.18	109.07		8.40	9.92	2.82	V+/Ba3/отзван	Финансы
PromSvyazB '17	400 \$	8.50	25.04.13		25.04.17		52.4	101.95	0.06		101.52	102.39		7.96	8.25	3.57	BB-/Ba2/отзван	Финансы
PromSvyazB '18	100 \$	12.50	31.01.13	31.01.13 C	31.01.18	1.6	61.6	101.91	0.14		101.13	102.69		11.97	11.50	3.57	V+/Ba3/В	Финансы
PromSvyazB '19	400 \$	10.20	06.05.13		06.11.19		82.8	101.08	0.26		100.59	101.57		9.98	9.99	4.84	V+/Ba3/отзван	Финансы
Raspadskaya '17	400 \$	7.75	27.04.13		27.04.17		52.5	104.59	0.08		104.16	105.02		6.52	7.34	3.66	V+/B1/	МГД
RBCIRU '15	140 \$	7.00	06.05.13		06.05.15		28.7										//отзван	Медиа
RBCIRU '18	140 \$	6.00	06.05.13		06.05.18		64.8										//отзван	Медиа
Renaissance '16	325 \$	11.00	21.04.13	22.04.14	21.04.16		40.3	92.49	(0.01)		89.99	94.99	15.04	13.86	11.70	1.58	B/B2/В	Финансы
RenCap '13	250 \$	13.00	01.04.13		01.04.13		3.6										V-/B2/В	Финансы
Rosneft '17	1 000 \$	3.15	06.03.13		06.03.17		50.8	101.20	0.08		101.06	101.33		2.85	3.11	3.94	BBB-/Baa1/BBB-	Нефть и газ
Rosneft '22	2 000 \$	4.20	06.03.13		06.03.22		110.8	101.20	0.08		101.06	101.33		4.04	4.15	7.60	BBB-/Baa1/BBB-	Нефть и газ
RSHB '13	30 000 R	7.50	25.03.13		25.03.13		3.4	100.04	(0.01)		99.91	100.18		7.29	7.38	0.28	BBB/Baa1/	Финансы
RSHB '13	700 \$	7.18	16.05.13		16.05.13		5.1	102.42	(0.05)		102.20	102.63		1.49	6.97	0.42	BBB/Baa1/	Финансы
RSHB '14 01	750 \$	7.13	14.01.13		14.01.14		13.1	105.52	(0.04)		105.26	105.77		1.98	6.57	1.03	BBB/Baa1/	Финансы
RSHB '14 06	1 000 \$	9.00	11.06.13		11.06.14		17.9	109.49	(0.02)		109.26	109.72		2.50	8.22	1.42	BBB/Baa1/	Финансы
RSHB '15	450 F	3.13	17.08.13		17.08.15		32.1	102.11	(0.14)		101.79	102.44		2.30	3.03	2.53	BBB/Baa1/	Финансы
RSHB '16 03	20 000 R	8.70	17.03.13		17.03.16		39.1	101.87	0.20		101.57	102.18		8.03	8.37	2.75	BBB/Baa1/	Финансы
RSHB '17 5.298%	800 \$	5.30	27.12.12		27.12.17		60.5	106.95	0.50		106.67	107.23		3.77	4.84	4.33	BBB/Baa1/	Финансы
RSHB '17 6.299%	1 250 \$	6.30	15.05.13		15.05.17		53.1	110.38	0.32		110.05	110.70		3.73	5.68	3.37	BBB/Baa1/	Финансы
RSHB '17 8.625%	20 000 R	8.63	17.02.13		17.02.17		50.2	101.82	0.17		101.51	102.12		8.10	8.25	3.37	BBB/Baa1/	Финансы
RSHB '18	1 000 \$	7.75	29.05.13		29.05.18		65.5	118.73	0.30		118.38	119.08		3.91	6.51	4.54	BBB/Baa1/	Финансы
RSHB '21	800 \$	6.00	03.06.13	03.06.16 C	03.06.21	41.7	101.7	104.12	0.12		103.76	104.47	4.70	5.75	3.12	BBB-/Baa2/	Финансы	
RusHydro '15	20 000 R	7.88	28.04.13		28.10.15		34.5	99.42	0.23		99.19	99.64		8.10	7.85	2.51	BB+/отзван/BB+	Электроэнерг.
Russia '15	2 000 \$	3.63	29.04.13		29.04.15		28.5	105.80	(0.04)		105.59	106.00		1.15	3.41	2.28	BBB/Baa1/BBB	Гос.
Russia '17	2 000 \$	3.25	04.04.13		04.04.17		51.7	105.97	(0.01)		105.77	106.18		1.80	3.05	4.01	BBB/Baa1/BBB	Гос.
Russia '18 RUB	90 000 R	7.85	10.03.13		10.03.18		62.9	109.44	0.32		109.18	109.69		5.74	7.04	4.24	BBB/Baa1/BBB+	Гос.
Russia '18 USD	3 466 \$	11.00	24.01.13		24.07.18		67.4	148.42	0.00		147.84	149.00		1.88	7.21	4.42	BBB/Baa1/BBB	Гос.
Russia '20	3 500 \$	5.00	29.04.13		29.04.20		88.6	117.46	0.00		117.22	117.70		2.40	4.24	6.26	BBB/Baa1/BBB	Гос.
Russia '22	2 000 \$	4.50	04.04.13		04.04.22		111.7	113.70	0.11		113.49	113.92		2.82	3.93	7.66	BBB/Baa1/BBB	Гос.
Russia '28	2 500 \$	12.75	24.12.12		24.06.28		186.5	200.16	0.00		199.66	200.66		4.02	6.19	9.01	BBB/Baa1/BBB	Гос.
Russia '30	16 444 \$	7.50	31.03.13		31.03.30		207.7	127.33	0.00		127.21	127.46		2.72	5.78	5.36	BBB/Baa1/BBB	Гос.
Russia '42	3 000 \$	5.63	04.04.13		04.04.42		351.9	123.77	0.04		123.50	124.03		4.21	4.51	15.66	BBB/Baa1/BBB	Гос.
RusStandB '15	200 \$	7.73	16.12.12		16.12.15		36.1	98.70	(0.09)		97.93	99.47		8.23	7.54	2.54	V+/Ba2/B+	Финансы
RusStandB '16	200 \$	7.75	01.06.13		01.12.16		47.6	95.78	(0.01)		94.83	96.73		8.84	7.88	3.34	V+/Ba3/B+	Финансы
RusStandB '17 9.25%	350 \$	9.25	11.01.13	11.07.15	11.07.17	30.9	54.9	102.90	0.01		102.51	103.28	7.98	8.47	8.66	2.19	V+/Ba3/B+	Финансы
RusStandB '18	200 \$	10.75	10.04.13		10.04.18		63.9	103.47	0.05		103.01	103.93		9.89	10.21	3.95	V+/Ba3/B+	Финансы
RZD '17	1 500 \$	5.74	03.04.13		03.04.17		51.7	111.36	0.07		111.05	111.67		2.91	5.10	3.81	BBB/Baa1/BBB	Транспорт
RZD '19	25 000 R	8.30	02.04.13		02.04.19		75.6	103.63	0.67		103.34	103.93		7.56	7.89	4.80	BBB/Baa1/BBB	Транспорт
RZD '22	1 000 \$	5.70	05.04.13		05.04.22		111.8	112.94	0.09		112.62	113.26		4.02	5.00	7.27	BBB/Baa1/BBB	Транспорт
RZD '31 GBP	650 £	7.49	25.03.13		25.03.31		219.5	122.76	0.07		121.70	123.81		5.50	6.02	10.61	BBB/Baa1/BBB	Транспорт
Sberbank '13 05	500 \$	6.48	15.05.13		15.05.13		5.0	102.25	0.00		102.06	102.44		1.16	6.31	0.42	BBB/A3/	Финансы
Sberbank '13 07	500 \$	6.47	02.01.13		02.07.13		6.6	102.85	(0.04)		102.62	103.07		1.31	6.12	0.54	BBB/A3/	Финансы
Sberbank '14	400 F	3.50	12.11.13		12.11.14		23.0	103.82	(0.00)		103.57	104.08		1.46	3.36	1.86	BBB/A3/	Финансы
Sberbank '15 CHF	325 F	3.10	14.09.13		14.09.15		33.0	103.25	0.01		103.02	103.48		1.88	2.98	2.62	BBB/Baa1/	Финансы
Sberbank '15 USD	1 500 \$	5.50	07.01.13		07.07.15		30.8	108.44	(0.00)		108.11	108.76		2.11	4.96	2.36	BBB/A3/	Финансы
Sberbank '17 4.95%	1 000 \$	4.95	07.02.13		07.02.17		4											

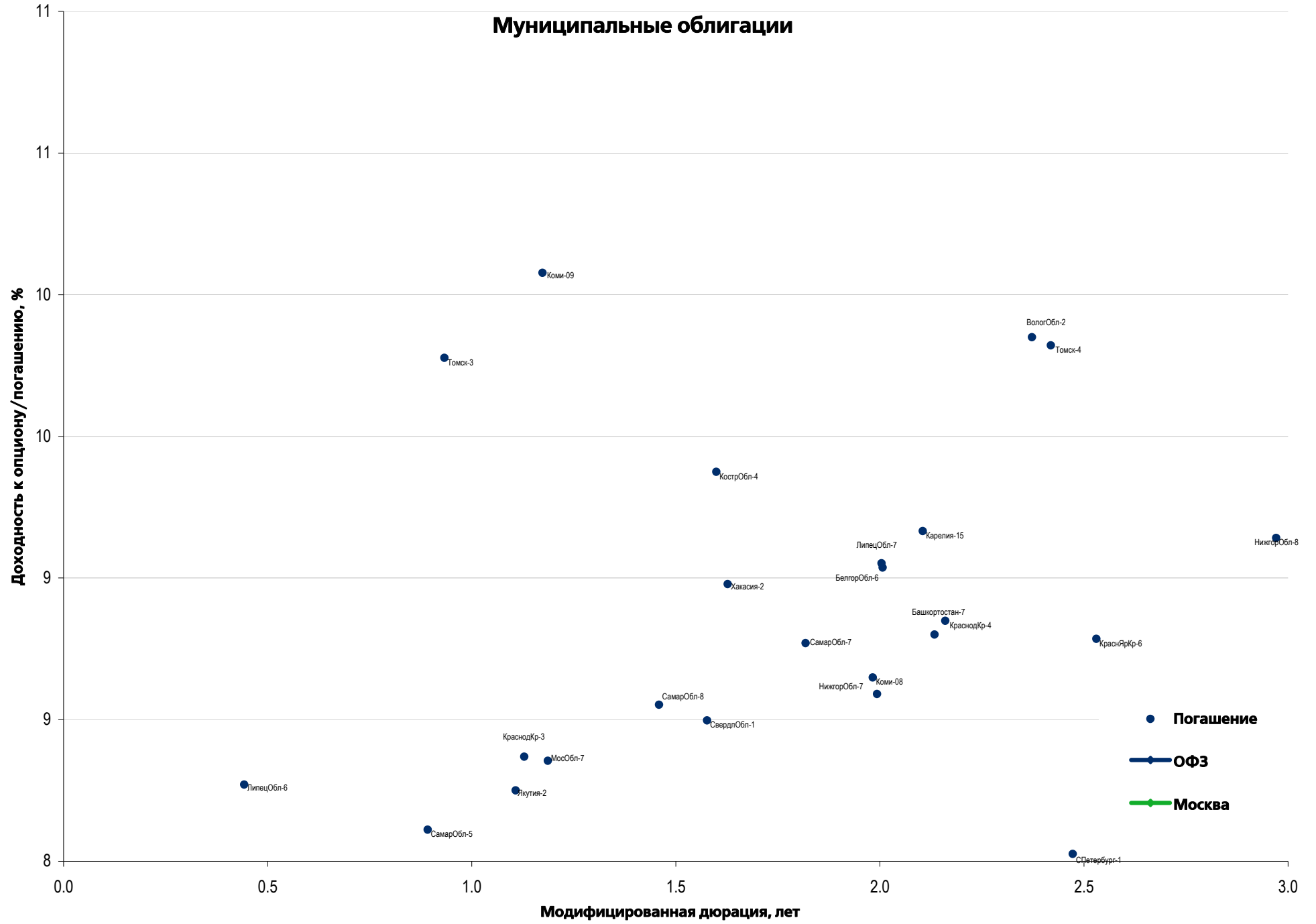
## Рынок еврооблигаций

Выпуск	Объем, млн	Купон, %	Дата			Месяцев до		Цена	Изм.	Торговый объем, шт	Котировки		Доходность, %			Дюр, лет	Рейтинг F/M/S	Сектор
			кулона	оферты	погаш	офрт	погаш				покупка	продажа	офрт	погаш	текущ			
<b>ЕВРООБЛИГАЦИИ</b>																		
TNK BP '16	1 000 \$	7.50	18.01.13		18.07.16		43.2	115.85	(0.14)		115.50	116.20		2.84	6.31	3.13	BBB-/Baa2/BBB-	Нефть и газ
TNK BP '17	800 \$	6.63	20.03.13		20.03.17		51.2	114.47	(0.00)		114.04	114.90		2.99	5.71	3.72	BBB-/Baa2/BBB-	Нефть и газ
TNK BP '18	1 100 \$	7.88	13.03.13		13.03.18		63.0	121.62	0.10		121.19	122.05		3.35	6.37	4.35	BBB-/Baa2/BBB+	Нефть и газ
TNK BP '20	500 \$	7.25	02.02.13		02.02.20		85.7	121.52	0.15		121.07	121.96		3.78	5.84	5.62	BBB-/Baa2/BBB-	Нефть и газ
Transneft '13	600 \$	7.70	07.02.13		07.08.13		7.8	104.26	(0.02)		104.05	104.46		1.13	7.20	0.63	/Baa1/BBB	Нефть и газ
Transneft '14	1 300 \$	5.67	05.03.13		05.03.14		14.7	104.89	(0.10)		104.66	105.13		1.63	5.33	1.18	/Baa1/BBB	Нефть и газ
Transneft '18	1 050 \$	8.70	07.02.13		07.08.18		67.8	129.09	(0.04)		128.64	129.53		3.06	6.59	4.55	/Baa1/BBB	Нефть и газ
UTK '13	1 750 R	9.00	04.06.13		04.06.13		5.7										/отзван/отзван	Телеком
VEB '16 CHF	400 F	3.75	17.02.13		17.02.16		38.2	103.45	(0.17)		103.21	103.69		2.60	3.52	2.90	BBB/Baa1/BBB	Финансы
VEB '17 5.375%	750 \$	5.38	13.02.13		13.02.17		50.1	109.41	0.33		109.12	109.71		2.96	4.84	3.70	BBB/Baa1/BBB	Финансы
VEB '17 5.45%	600 \$	5.45	22.05.13		22.11.17		59.3	110.94	0.21		110.58	111.30		3.05	4.90	4.36	BBB/Baa1/BBB	Финансы
VEB '20	1 600 \$	6.90	09.01.13		09.07.20		90.9	119.97	0.62		119.59	120.35		3.84	5.62	5.92	BBB/Baa1/BBB	Финансы
VEB '22	1 000 \$	6.03	05.01.13		05.07.22		114.8	114.00	0.42		113.68	114.32		4.23	5.17	7.24	BBB/Baa1/BBB	Финансы
VEB '25 USD	1 000 \$	6.80	22.05.13		22.11.25		155.4	119.86	0.38		119.47	120.25		4.73	5.66	8.96	BBB/Baa1/BBB	Финансы
VEB Leasing '16	400 \$	5.13	27.05.13		27.05.16		41.5	104.97	0.04		104.61	105.34		3.58	4.87	3.16	BBB/BBB	Финансы
Vimpelcom '13	1 000 \$	8.38	24.04.13		30.04.13		4.5	102.39	0.01		102.16	102.62		2.00	8.38	0.38	/Baa3/BB	Телеком
Vimpelcom '14	200 \$		29.12.12		29.06.14		18.5	101.05	0.07		100.61	101.50					/Baa3/BB	Телеком
Vimpelcom '16 02	500 \$	6.49	02.02.13		02.02.16		37.7	107.15	0.19		106.77	107.54		4.04	5.93	2.78	/Baa3/BB	Телеком
Vimpelcom '16 05	600 \$	8.25	23.05.13		23.05.16		41.3	112.31	0.26		111.93	112.70		4.36	7.32	3.02	/Baa3/BB	Телеком
Vimpelcom '17	500 \$	6.25	01.03.13		01.03.17		50.6	105.58	0.39		105.24	105.93		4.78	5.83	3.64	/Baa3/BB	Телеком
Vimpelcom '18	1 000 \$	9.13	30.04.13		30.04.18		64.6	118.37	0.57		117.99	118.76		5.17	7.64	4.32	/Baa3/BB	Телеком
Vimpelcom '21	1 000 \$	7.75	02.02.13		02.02.21		97.7	111.79	0.49		111.42	112.15		5.90	6.76	5.98	/Baa3/BB	Телеком
Vimpelcom '22	1 500 \$	7.50	01.03.13		01.03.22		110.6	110.62	0.55		110.29	110.94		5.99	6.66	6.63	/Baa3/BB	Телеком
VostExpr '17	43 \$	11.00	27.12.12		27.06.17		54.5										/B1/	Финансы
VTB '13 CHF	400 F	4.00	16.08.13		16.08.13		8.1	101.54	(0.04)		101.37	101.71		1.68	3.89	0.67	BBB/Baa1/BBB	Финансы
VTB '13 CNY	1 000 ¥	2.95	23.12.12		23.12.13		12.3	99.73	0.04		99.41	100.04		3.25	2.92	0.98	BBB/Baa1/BBB	Финансы
VTB '14 SGD	300 S\$	3.40	06.06.13		06.06.14		17.8	100.69	0.05		100.46	100.92		2.94	3.37	1.42	BBB/Baa1/BBB	Финансы
VTB '15	1 250 \$	6.47	04.03.13		04.03.15		26.7	107.46	0.01		107.18	107.73		2.98	5.92	2.05	BBB/Baa1/BBB	Финансы
VTB '15 CHF	300 F	5.00	17.11.13		17.11.15		35.1	107.13	(0.09)		106.86	107.39		2.45	4.65	2.73	BBB/Baa1/BBB	Финансы
VTB '15 CNY	1 000 ¥	4.50	30.04.13		30.10.15		34.6	101.20	0.04		100.89	101.51		4.05	4.41	2.67	BBB/Baa1/BBB	Финансы
VTB '15 SGD	400 S\$	4.00	20.01.13		20.07.15		31.2	101.44	0.01		101.19	101.69		3.41	3.91	2.42		Финансы
VTB '16	500 €	4.25	15.02.13		15.02.16		38.1	106.25	0.07		105.78	106.71		2.19	3.87	2.88	BBB/Baa1/BBB	Финансы
VTB '16 CHF	600 F	3.15	16.12.12		16.12.16		48.1	101.78	(0.05)		101.54	102.01		2.68	3.07	3.71	BBB/Baa1/BBB	Финансы
VTB '17	2 000 \$	6.00	12.04.13		12.04.17		52.0	107.22	0.32		106.97	107.47		4.16	5.54	3.79	BBB/Baa1/BBB	Финансы
VTB '18 02	750 \$	6.32	22.02.13		22.02.18		62.4	108.59	0.22		108.25	108.93		4.44	5.71	4.37	BBB/Baa1/BBB	Финансы
VTB '18 05	2 000 \$	6.88	28.05.13	28.05.13	29.05.18	5.5	65.5	110.89	0.11		110.52	111.25		4.60	6.19	4.58	BBB/Baa1/BBB	Финансы
VTB '20	1 000 \$	6.55	13.04.13		13.10.20		94.1	110.10	0.38		109.81	110.38		4.95	5.83	6.00	BBB/Baa1/BBB	Финансы
VTB '22	1 500 \$	6.95	17.04.13		17.10.22		118.2	106.92	0.31		106.62	107.23		6.01	6.44	7.10	BBB/Baa2/BBB	Финансы
VTB '35	1 000 \$	6.25	30.12.12	30.06.15	30.06.35	30.5	270.7	107.19	(0.11)		106.84	107.54	3.28	5.68	5.68	2.30	BBB/Baa2/BBB	Финансы
VTB '49	2 250 \$	9.50	06.02.13	06.12.22 C		119.8		107.02	0.52		106.68	107.36	8.42		8.61	6.18	BBB/Baa1/BBB	Финансы
VTB NW '15	400 \$	5.01	29.03.13		29.09.15		33.5	101.58	0.40		100.90	102.25		4.40	4.88	2.57	BBB-/Baa2/BBB	Финансы

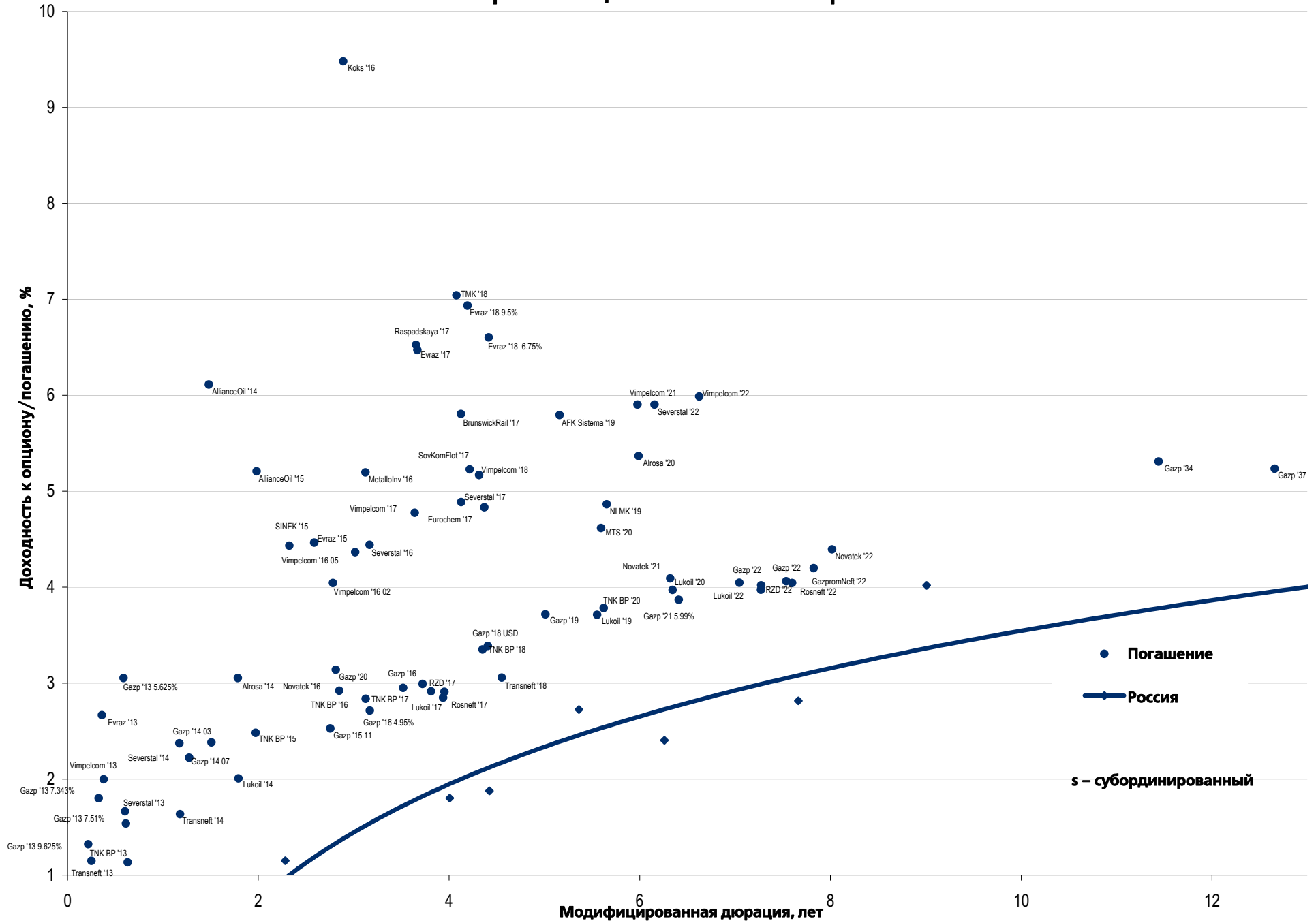


## Рынок корпоративных облигаций – Финансовый сектор

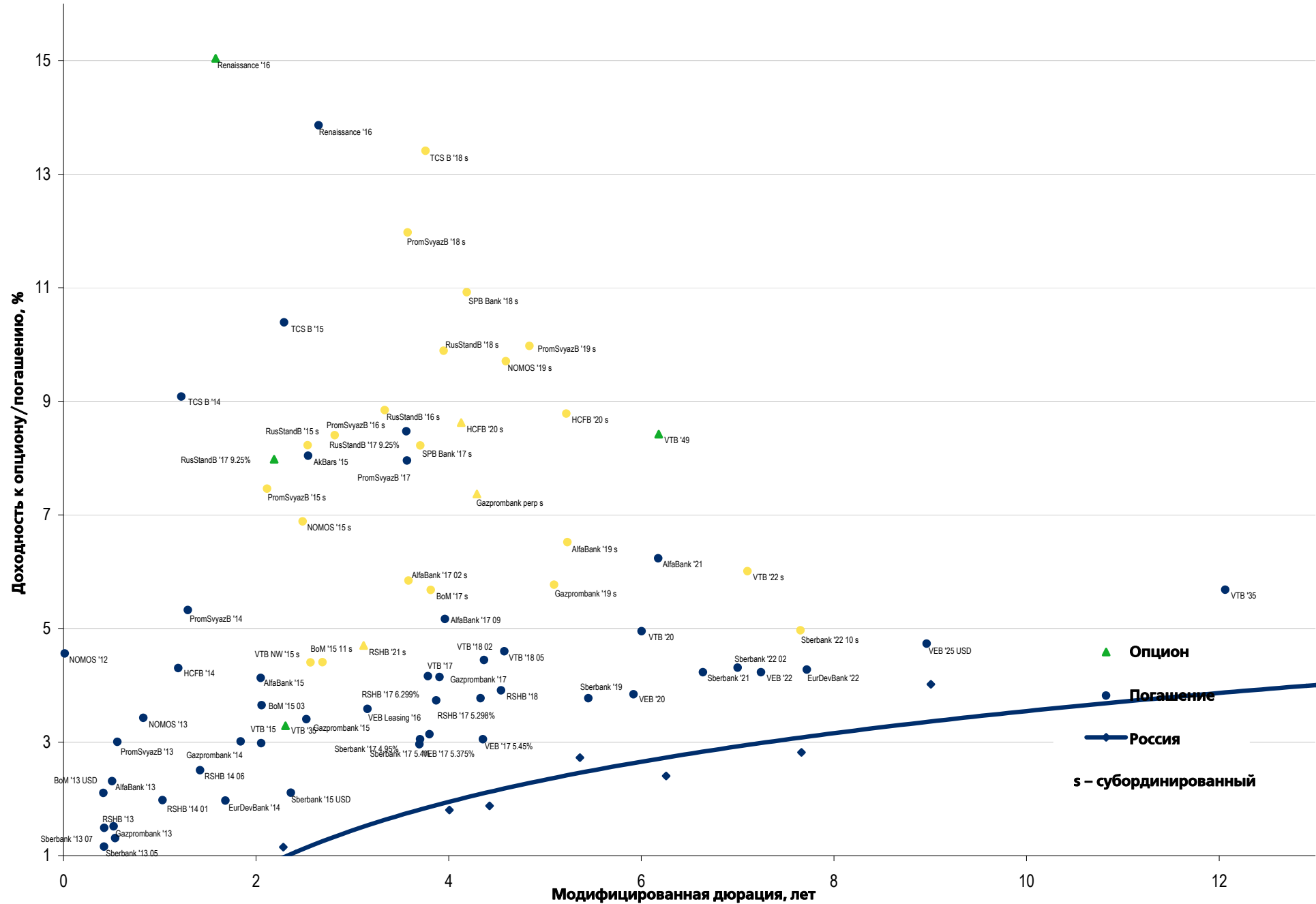




### Еврооблигации – Реальный сектор



# Еврооблигации – Финансовый сектор



## Департамент по операциям с долговыми инструментами

### Исполнительный директор, руководитель департамента

Борис Гинзбург, ginzburgbi@uralsib.ru

### Управление продаж и торговли

#### Руководитель управления

Сергей Шемардов, she\_sa@uralsib.ru

#### Управление продаж

Анна Карпова, karpovaam@uralsib.ru

Екатерина Кочемазова, kochemazovaea@uralsib.ru

Дмитрий Попов, popovdv@uralsib.ru

Алексей Соколов, sokolovav@uralsib.ru

Яна Шнайдер, shnayderyi@uralsib.ru

### Управление по рынкам долгового капитала

#### Корпоративные выпуски

Артемий Самойлов, samojlova@uralsib.ru

Алексей Чекушин, chekushinay@uralsib.ru

Александр Сазонов, sazonoval@uralsib.ru

Алексей Смирнов, smirnovak@uralsib.ru

#### Региональные выпуски

Александр Маргеев, margeevas@uralsib.ru

#### Сопровождение проектов

Гюзель Тимошкина, tim\_gg@uralsib.ru

Галина Гудыма, gud\_gi@uralsib.ru

Наталья Грищенко, grischenkovan@uralsib.ru

### Аналитическое управление

#### Руководитель управления

Константин Чернышев, che\_kb@uralsib.ru

#### Дирекция анализа долговых инструментов

Руководитель Дмитрий Дудкин, dudkindi@uralsib.ru

#### Заместитель руководителя управления

Вячеслав Смольянинов, smolyaninovv@uralsib.ru

#### Долговые обязательства

Дмитрий Дудкин, dudkindi@uralsib.ru

Надежда Боженко, bozhenkonv@uralsib.ru

Ольга Стерина, sterinaoa@uralsib.ru

Антон Табах, tabakhav@uralsib.ru

Андрей Кулаков, kulakovan@uralsib.ru

Татьяна Днепровская, dneprovskata@uralsib.ru

#### Стратегия

Вячеслав Смольянинов, smolyaninovv@uralsib.ru

#### Экономика

Алексей Девятков, devyatovae@uralsib.ru

Ольга Стерина, sterinaoa@uralsib.ru

#### Банки

Наталья Березина, berezinana@uralsib.ru

#### Анализ рыночных данных

Вячеслав Смольянинов, smolyaninovv@uralsib.ru

Дмитрий Пуш, pushds@uralsib.ru

Максим Недовесов, nedovesovmv@uralsib.ru

#### Нефть и газ

Алексей Кокин, kokinav@uralsib.ru

Станислав Кондратьев, kondratievsd@uralsib.ru

#### Электроэнергетика

Матвей Тайц, tai\_ma@uralsib.ru

#### Металлургия/Горнодобывающая промышленность

Валентина Богомолова, bogomolovava@uralsib.ru

#### Телекоммуникации/Медиа/ИТ

Константин Чернышев, che\_kb@uralsib.ru

Константин Белов, belovka@uralsib.ru

#### Минеральные удобрения/

#### Машиностроение/Транспорт

Денис Ворчик, vorchikdb@uralsib.ru

Артем Егоренков, egorenkovag@uralsib.ru

#### Потребительский сектор/Недвижимость

Марат Ибрагимов, ibragimovmy@uralsib.ru

### Редакционная группа

#### Английский язык

Джон Уолш, walshj@uralsib.ru,

Тимоти Халл, hallt@uralsib.ru

Пол Де Витт, dewittpd@uralsib.ru

Хиссам Латиф, latifh@uralsib.ru

#### Дизайн

Ангелина Фриденберг, fridenbergav@uralsib.ru

#### Русский язык

Андрей Пятигорский, pya\_ae@uralsib.ru

Ольга Симкина, sim\_oa@uralsib.ru

Степан Чугров, chugrovss@uralsib.ru

Алексей Смородин, smorodinay@uralsib.ru

Настоящий бюллетень предназначен исключительно для информационных целей. Ни при каких обстоятельствах он не должен использоваться или рассматриваться как oferta или предложение делать ofertas. Несмотря на то что данный материал был подготовлен с максимальной тщательностью, УРАЛСИБ не дает никаких прямых или косвенных заверений или гарантий в отношении достоверности и полноты включенной в бюллетень информации. Ни УРАЛСИБ, ни агенты компании или аффилированные лица не несут никакой ответственности за любые прямые или косвенные убытки от использования настоящего бюллетеня или содержащейся в нем информации. Все права на бюллетень принадлежат ООО «УРАЛСИБ Кэпитал», и содержащаяся в нем информация не может воспроизводиться или распространяться без предварительного письменного разрешения. © УРАЛСИБ Кэпитал 2012