

Рублевые выпуски

YTM, %	Изменение, б.п.			YTD
	знач.	за ден.	за мес.	
ОФЗ 46020	7.5	-	(36)	(82)
Газпром-11	7.5	29	(13)	(46)
Вымпелком-6/7	9.1	(5)	(16)	(61)

Сырьевые рынки

	Изменение, %			YTD
	знач.	за ден.	за мес.	
Золото, \$/унция	1 659	0.1	(5.4)	6.1
Urals, \$/барр.	109	-	(1.4)	2.8
S&P Металлы, инд.	1 559	-	2.3	0.8
S&P C/x прод., инд.	748	-	(3.9)	7.6

Денежный рынок

RUB млрд.	Изменение			YTD
	знач.	за ден.	за мес.	
REPO in CBR	400	(66.8)	45.6	-
Corr Accounts	1 043	209.9	36.0	48.6
Deposits in CBR	92.0	20.2	25.0	(541.2)

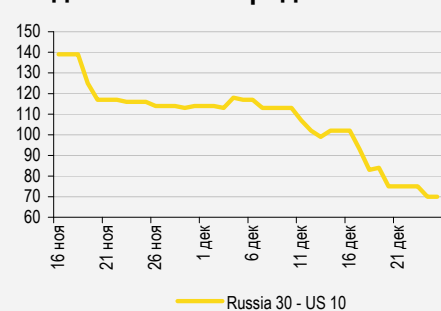
	Изменение, б.п.			YTD
	знач.	за ден.	за мес.	
NDF 1Y, %	6.07	(3)	3	19
MOSPrime O/N, %	6.51	(5)	30	88

USDRUB	Изменение, %			YTD
	знач.	за ден.	за мес.	
USDRUB	30.65	0.2	(1.3)	(4.6)

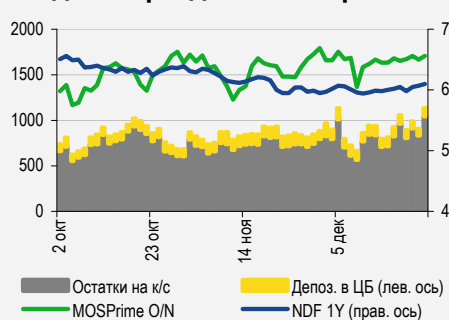
Индексы

б.п.	Изменение, б.п.			YTD
	знач.	за ден.	за мес.	
Russia 30 - UST 10	70	-	(46)	(200)
EMBI + Spread	267	-	(27.4)	(159.7)

Индикативные спреды



Индикаторы денежного рынка



Источники: РТС, ММВБ, Bloomberg, оценки УРАЛСИБа

СТРАТЕГИЯ

ВНЕШНИЙ РЫНОК

Вчера рынки большинства стран мира (за исключением Китая, Японии и ряда менее крупных государств) были закрыты, сегодня почти на всех европейских биржах также выходной. Наиболее значимые макроэкономические данные, публикуемые сегодня, – индекс уверенности потребителей в США, а уже завтра в Вашингтоне возобновятся переговоры по бюджетной ситуации. За прошедший год спреды в суверенном сегменте сузились сильнее, чем в корпоративном, на который мы делаем ставку в следующем году. *стр. 2*

ВНУТРЕННИЙ РЫНОК

Объемы торгов в сегменте госбумаг заметно упали. В корпоративных выпусках отмечены спорадические сделки в ряде бумаг при отсутствии единого тренда. До конца недели активность будет оставаться низкой. *стр. 2*

ДЕНЕЖНЫЙ РЫНОК

С прошлой пятницы объем средств в банковской системе вырос на 63,6 млрд руб. до 1050,5 млрд руб., а стоимость бивалютной корзины упала на 17 копеек до 34,97 руб. *стр. 3*

НОВОСТИ ЭМИТЕНТОВ

ЛУКОЙЛ (ВВВ- / ВАА2 / ВВВ-)

ЛУКОЙЛ приобрел лицензию на освоение Имилорского месторождения, запасы C1+C2 которого составляют 1,4 млрд барр., за 1,6 млрд долл., или лишь 1,2 долл./барр. Данное месторождение расположено вблизи других месторождений и инфраструктуры ЛУКОЙЛА и может увеличить объемы добычи компании на 6–7% через три–четыре года. *стр. 4*

ТВЕРСКАЯ ОБЛАСТЬ (В+ / - / -)

Новый заем на 3 млрд руб. с постоянным купоном и дюрацией около 2,8 лет размещен под 10,06% годовых. *стр. 5*

ВКРАТЦЕ

КБ «Ренессанс Капитал» разместил субординированный выпуск облигаций на 100 млн долл. сроком на 5,5 года под 13,5% годовых. Небольшой объем займа может ограничить ликвидность бумаг в обращении. *Reuters*.

RUSSIAN INFORMER

Новости и комментарии, относящиеся к рынку акций, см. в нашем ежедневном издании **Russian Informer**.

СТРАТЕГИЯ

Внешний рынок

Рождественское затишье. Вчера рынки большинства стран мира (за исключением Китая, Японии и ряда менее крупных государств) были закрыты по случаю праздника, сегодня почти на всех европейских биржах также выходной. Наиболее значимые макроэкономические данные, публикуемые сегодня, – индекс уверенности потребителей в США, а уже завтра в Вашингтоне возобновятся переговоры по бюджетной ситуации. Однако они вряд ли принесут немедленные результаты, как следствие, главные новости ожидаются уже после завершения рождественских каникул.

В следующем году мы ставим на корпоративный сегмент. Рождественскую паузу на рынке имеет смысл использовать для подведения итогов уходящего года. За текущий год спред суверенного бенчмарка Russia'30 к 10UST сузился на 170 б.п. до 80 б.п. – рекордного минимума. В корпоративном сегменте спред индекса JP Morgan CEMBI-RU за год потерял порядка 150 б.п., однако сейчас находится примерно на 90 б.п. выше уровней весны 2011 г. (накануне обострения долгового кризиса в Европе). Кроме того, спред между индексом корпоративных евробондов и Russia'30 равен 270 б.п. по сравнению с 160 б.п. в апреле 2011 г. И хотя в абсолютном выражении цены большинства корпоративных выпусков находятся на исторических максимумах, сегмент по-прежнему выглядит привлекательно с точки зрения спредов, потенциал сужения которых в 2013 г., по нашему мнению, составляет порядка 100 б.п. Сегодня торги возобновятся, однако мы ожидаем низкой активности. Внешний фон скорее негативный и предполагает небольшое снижение котировок на открытии: рынки Азии торгуются в небольшом плюсе, тогда как фьючерсы на американские фондовые индексы находятся в отрицательной зоне.

*Антон Табах, CFA, tabakhav@uralsib.ru
Ольга Стерина, sterinaoa@uralsib.ru*

Внутренний рынок

Объемы торгов заметно упали. Вчера торговая активность на рынке резко снизилась, относительно неплохие объемы торгов зафиксированы лишь в двух выпусках: двухлетнем ОФЗ 25076 (УТМ 6,6%), подешевевшем на 30 б.п., и пятнадцатилетнем ОФЗ 26207 (УТМ 7,1%), цена которого по итогам дня практически не изменилась. В остальных бумагах обороты были низкими, а изменения цен – незначительными. В первом эшелоне корпоративного сегмента вновь активно торговался ЮниКредит Банк БО-01 (УТР 8,5%), подорожавший на 30 б.п., много сделок было отмечено и в ВТБ БО-07 (УТР 8,1%), который подешевел на 10 б.п., а также в ЕАБР-4 (УТР 8%), снизившемся в цене на 70 б.п. Заметно поднялись котировки РСХБ БО-02 (УТР 8,2%) и РСХБ БО-03 (УТР 8%), прибавивших в среднем по 4 п.п., однако объемы торгов в этих двух выпусках были сравнительно невысокими. В небольшом минусе завершили день бумаги Роснефти, а также бонд РЖД-15. Во втором эшелоне стоит отметить некоторую активность в выпусках ТКС БО-04 (УТР 11,6%), НЛМК-08 (УТР 8,6%) и ВымпелКома, цены которых, впрочем, изменились незначительно. До конца недели торговая активность будет снижаться, резких ценовых колебаний на рынке мы не ожидаем.

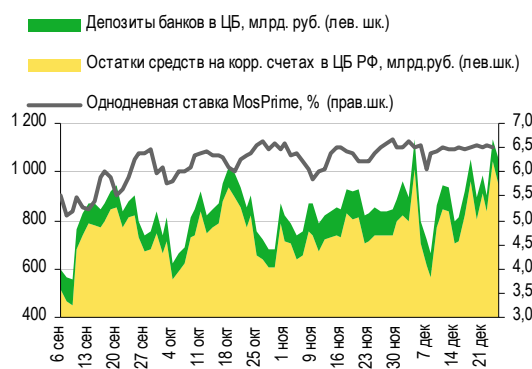
Ольга Стерина, sterinaoa@uralsib.ru

ДЕНЕЖНЫЙ РЫНОК

Объем средств в системе продолжает увеличиваться...

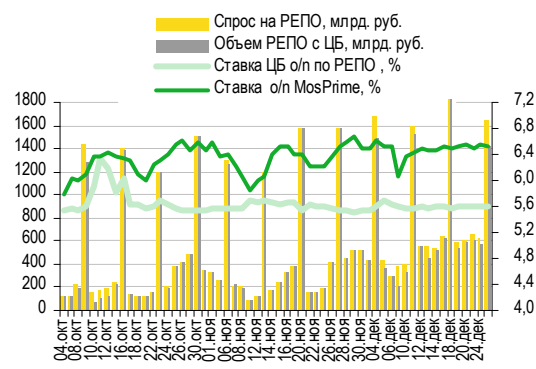
...на фоне приближения праздников. С прошлой пятницы уровень средств в банковской системе поднялся на 63,6 млрд руб. до 1050,5 млрд руб. Остатки на корсчетах кредитных организаций в Банке России увеличились на 36,5 млрд руб. до 947,7 млрд руб., а депозиты банков в ЦБ – на 27,1 млрд руб. до 102,8 млрд руб. Ставки по межбанковским кредитам остались практически на прежнем уровне, в частности, индикативная ставка MosPrime по однодневным кредитам снизилась лишь на 1 б.п. до 6,51% с 6,52%. Поскольку период налоговых платежей подходит к концу, объем РЕПО почти не изменился – общий размер обязательств кредитных учреждений перед Центробанком в рамках этих операций снизился лишь на 36 млрд руб. до 1 947,49 млрд руб. На этой неделе компаниям предстоит заплатить налог на прибыль, а сегодня и завтра Федеральное казначейство и Фонд содействия реформированию ЖКХ предложат для размещения на банковских депозитах 52 млрд руб., при этом кредитные учреждения должны вернуть в бюджет 49 млрд руб. Мы ожидаем, что банки продолжат наращивать резервы в преддверии десятидневных праздников с 29 декабря по 9 января.

Совокупные средства банков в ЦБ РФ, млрд руб., и однодневная ставка MosPrime, %



Источники: ЦБ РФ

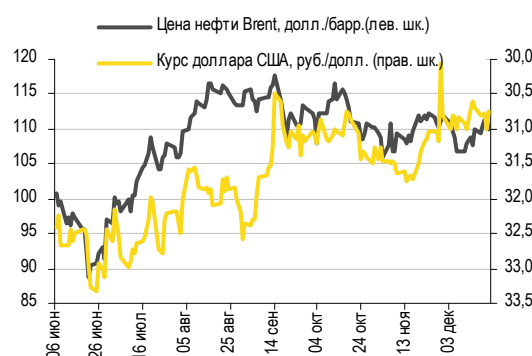
Объем операций РЕПО с ЦБ и однодневные ставки по РЕПО и на МБК



Источники: ЦБ РФ

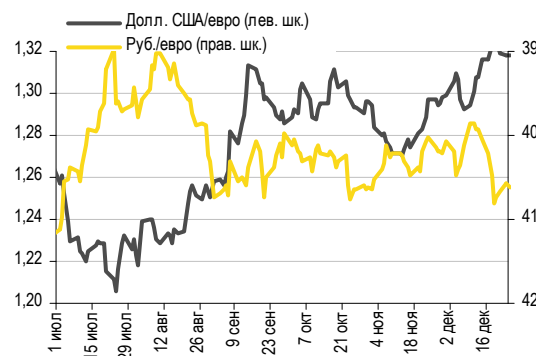
Рубль по-прежнему стабилен. Стоимость бивалютной корзины с прошлой пятницы опустилась на 17 копеек до 34,97 руб. Резких колебаний на мировых рынках не наблюдалось, благодаря чему российская валюта укрепилась к евро на 23 копейки до 40,33 руб./евро, а к доллару – на 12 копеек до 30,59 руб./долл. В течение ближайших дней, оставшихся до закрытия рынков по случаю праздников, рубль, по нашему мнению, может несколько подорожать.

Курс руб./долл. и цена барреля нефти Brent, долл.



Источники: Bloomberg, ММВБ

Курс евро относительно доллара США и рубля



Источники: Bloomberg, ММВБ

Антон Табах, CFA, tabakhav@uralsib.ru

НОВОСТИ ЭМИТЕНТОВ

ЛУКОЙЛ (ВВВ-/Ваа2/ВВВ-)**За 1,6 млрд долл. приобретена лицензия на освоение Имилорского месторождения**

Крупнейший нераспределенный блок в Западной Сибири куплен по цене 1,2 долл./барр. ЛУКОЙЛ победил в аукционе на покупку 20-летней лицензии на освоение Имилорского месторождения в Западной Сибири, предложив цену 50,8 млрд руб. (1,64 млрд долл.) Запасы месторождения категории С1 составляют 66 млн т (484 млн барр.), а запасы С2 равны 127 млн т (931 млн барр.). Таким образом, данный блок с совокупными запасами 193 млн т, или 1,4 млрд барр., является крупнейшим в Ханты-Мансийском АО, лицензию на освоение которого до настоящего времени не имела ни одна нефтяная компания.

Стратегическое приобретение. Имилорский блок, в который входят два месторождения (Имилорское и Источное) ценно не только своими размерами, но и месторасположением. Запасы С1+С2 на 38% превышают запасы полученного Башнефтью в декабре 2010 г. месторождения Требса и Титова. Важно отметить, что данный блок граничит с тремя месторождениями, уже разрабатываемыми ЛУКОЙЛом, – Северо-Кочевским, Кочевским и Северо-Когалымским, – а также расположено недалеко от крупнейшего месторождения компании, Тевлинско-Русскинского, объемы добычи на котором составляют 150 тыс. барр./сутки. Всего в 29 км от центра блока находится так называемый коммуникационный коридор, включающий проложенную трассу, основной нефтепровод, газопровод и линии электропередачи различного напряжения.

Быстрое увеличение добычи с минимальными затратами. За новый актив ЛУКОЙЛ заплатил лишь 1,2 долл./барр. запасов С1+С2. Для сравнения: за Шпильман Сургутнефтегаз заплатил 2,3 долл./барр. Если масштабы Имилорского месторождения, так же как и структура, окажутся аналогичными Тевлинско-Русскинскому, ЛУКОЙЛ сможет добывать здесь на пике 6–7 млн т ежегодно (120–140 тыс. барр./сутки), что соответствует 6–7% от нынешнего объема добычи компании. На плато данное месторождение может выйти уже к концу 2015 г. Мы не исключаем, что Башнефть (-/Ва2/ВВ) может присоединиться к данному проекту в качестве младшего партнера, если ЛУКОЙЛ останется ее партнером в освоении месторождения Требса и Титова. ЛУКОЙЛ способен профинансировать покупку за счет собственных средств (на конец сентября объем денежных средств на балансе составлял 2,4 млрд долл.), что не окажет негативного влияния на долг. В настоящее время ЛУКОЙЛ характеризуется одним из самых низких показателей долговой нагрузки в отрасли (Долг/ЕБИТДА 0,4 по итогам 9 мес 2012 г), а размер краткосрочных обязательств остается незначительным (13%). В дальнейшем мы ожидаем, что общие потребности в инвестициях, называвшиеся в 2012 г., пик которых придется на 2013–2015 гг., вызовут необходимость привлечения нового долга и выхода компании на рынок долгового капитала в наступающем году, однако значительно не ухудшат ее кредитные метрики.

Нейтрально для облигаций. В настоящий момент мы нейтрально относимся к выпускам эмитента на обоих рынках. Остающийся в обращении локальный выпуск компании низколиквиден и не представляет интереса. На внешнем рынке еврооблигации эмитента в последние месяцы демонстрировали опережающую динамику и торгуются в настоящий момент на уровне кривой Газпрома (ВВВ/Ваа1/ВВВ), что во многом ограничивает спекулятивный потенциал.

Предыдущие публикации по теме:

28 ноября 2012 г. ЛУКОЙЛ – Восстановление рентабельности и рост свободного денежного потока. Финансовые результаты за 3 кв. и 9 мес. 2012 г. по US GAAP.

http://www.uralsibcap.ru/products/download/121128_FI_LUKOIL_3Q12%20Review.pdf?docid=14081&lang=ru

Алексей Кокин, kokinav@uralsib.ru
Станислав Кондратьев, kondratievsd@uralsib.ru
Татьяна Днепровская, dneprovskata@uralsib.ru

Тверская область (В+/-/-)

Объявлены параметры нового размещения облигаций на 3 млрд руб.

Новый заем размещен под 10,06% годовых. Вчера Тверская область объявила об итогах размещения облигаций на 3 млрд руб. с постоянным купоном и дюрацией около 2,8 лет. Заем был размещен в полном объеме, а купон установлен на уровне 9,7%, что соответствует доходности 10,06%.

Финансовое положение региона сложное. Финансовое положение региона непростое, о чем свидетельствует кредитный рейтинг «В+» с негативным прогнозом. За 9 месяцев 2012 г. суммарные доходы региона не изменились (собственные доходы выросли на 2%, сборы НДС – на 24%, но это было нивелировано снижением трансфертов из федерального бюджета), а расходы увеличились на 16%. Долговая нагрузка области по итогам года снова вырастет. В этой связи новый выпуск несколько удлинит долг и ослабит давление на бюджет.

Выпуск представляет интерес для долгосрочных держателей. По нашему мнению, облигации Тверской области размещены по справедливой доходности. По своему кредитному рейтингу и кредитному качеству новый выпуск сопоставим с недавними выпусками Ставропольского края (В+/-/BB) и Вологодской области (-/Ba3/-), размещенными с сопоставимой доходностью. После включения новой бумаги в ломбардный список ЦБ ее доходность, скорее всего, упадет, но дальнейшему нисходящему движению будет препятствовать негативный прогноз развития рейтинга и вероятность понижения последнего.

Антон Табах, CFA, tabakhav@uralsib.ru

КАЛЕНДАРЬ ПРЕДСТОЯЩИХ СОБЫТИЙ

Долговой рынок

26 декабря	Размещение ФК ОТКРЫТИЕ-04 (5 млрд руб.). Оферта РЖД-15 (15 млрд руб.).
27 декабря	Размещение ЧТПЗ-БО-02 (2 млрд руб.). Размещение ЧТПЗ-БО-03 (5 млрд руб.). Размещение ЧТПЗ-БО-04 (1,225 млрд руб.). Размещение ИнтерСофт-02 (10 млрд руб.). Оферта Обувьрус-01 (0,7 млрд руб.). Оферта Запсибкомбанк БО-01 (2 млрд руб.). Погашение Газпром-2012 ЕСП (600 млн долл.).
28 декабря	Размещение Балтийский берег-01 (1 млрд руб.). Размещение ИА АТБ-А (1,5 млрд руб.). Размещение ИА АТБ-Б (0,5 млрд руб.). .). Размещение ИА Европа 2012-1-А (2,35 млрд руб.). Размещение ИА Европа 2012-1-Б (0,7 млрд руб.). Оферта ВТБ БО-06 (10 млрд руб.). Оферта Еврофинансы-Недвижимость-01 (1,1 млрд руб.). Оферта Еврофинансы-Недвижимость-03 (1,5 млрд руб.).
29 декабря	Оферта Еврофинансы-Недвижимость-02 (1,1 млрд руб.).
31 декабря	Оферта КБ Кедр БО-01 (1,5 млрд руб.). Погашение ООО ИНК-01 (3 млрд руб.).
10 января	Оферта ВТБ-Лизинг Финанс-02 (10 млрд руб.). Погашение РМК Парк Плаза-01 (0,5 млрд руб.).
17 января	Оферта АИЖК-22 (15 млрд руб.).
21 января	Оферта Газпром нефть-03 (8 млрд руб.).
22 января	Оферта МКБ-7 (2 млрд руб.).
23 января	Погашение ОФЗ-25072 (150 млрд руб.).
31 января	Оферта Промсвязьбанк-2018 CALL (100 млн долл.).
1 февраля	Оферта ВТБ БО-07 (10 млрд руб.). Оферта ЯТЭК-01 (0,4 млрд руб.). Погашение Банк Москвы-2013 (150 млн синг. долл.). Погашение БИНБАНК-2013 (40 млн долл.). Погашение Банк Москвы-02 (10 млрд руб.).
5 февраля	Оферта Группа ЛСР-02 (5 млрд руб.). Погашение ВТБ 24-02 (10 млрд руб.).
6 февраля	Оферта Меткомбанк БО-01 (1,5 млрд руб.). Погашение ОФЗ-25078 (100 млрд руб.). Погашение Фортум-02 (5 млрд руб.).
7 февраля	Погашение Микояновский мясокомбинат-02 (2 млрд руб.).
8 февраля	Оферта Россельхозбанк-10 (5 млрд руб.). Оферта ИАРТ-01 (1 млрд руб.).
9 февраля	Оферта Россельхозбанк-11 (5 млрд руб.).
11 февраля	Оферта ТМК-2015 (412 млн долл.). Оферта Банк Зенит БО-04 (3 млрд руб.).
12 февраля	Оферта ЛОКО-Банк БО-01 (2,5 млрд руб.). Погашение Виктория-Финанс БО-01 (2 млрд руб.).
15 февраля	Оферта Алеф-Банк-01 (1 млрд руб.). Погашение Северсталь БО-02 (10 млрд руб.). Погашение Северсталь БО-04 (5 млрд руб.). Погашение Каскад Нижне-Черекских ГЭС-2013 (60 млн долл.).

Денежный рынок

28 декабря	Банки должны вернуть в бюджет 49 млрд руб.
28 декабря	Выплата налога на прибыль

КАЛЕНДАРЬ ОФЕРТ

Дата оферты	Выпуск	Объем выпуска, млн руб.	Цена оферты, %	Ставка предыдущег о купона, %	Новая ставка купона, %	Дата следующей оферты / погашения
26.12.12	РЖД-15	15000	100	10,02	8,15	20 июня 2016
27.12.12	Запсибкомбанк БО-01	2000	100	9,75	0,01	20 июня 2014
	Обувьрус-01	700	100	12,25	12,85	25 июня 2014
28.12.12	ВТБ БО-06	10000	100	8,5	8,35	19 декабря 2014
31.12.12	КБ Кедр БО-01	1500	100	9,25	10,7	2 июля 2013
10.01.13	ВТБ-Лизинг Финанс 02	10000	100	6,45	-	-
17.01.13	АИЖК-22	15000	100	7,7	-	17 апреля 2013
21.01.13	Газпром нефть-03	8000	100	1,0	-	-
22.01.13	Московский Кредитный банк-07	2000	100	9,5	-	-
01.02.13	ВТБ БО-07	10000	100	7,95	-	-
	ЯТЭК-01	400	100	12,0	-	-
05.02.13	Группа ЛСР-02	5000	100	9,8	-	1 августа 2013
06.02.13	Меткомбанк БО-01	1500	100	8,7	-	-
08.02.13	Россельхозбанк-10	5000	100	9,0	-	-
	ИАРТ-01	1000	100	10,0	-	-
09.02.13	Россельхозбанк-11	5000	100	9,0	-	-
11.02.13	ТМК-15	\$412,5	100	5,25	5,25	11 февраля 2015
	Банк Зенит БО-04	3000	100	8,9	-	-
12.02.13	ЛОКО-Банк БО-01	2500	100	9,8	-	-
15.02.13	Алеф-Банк-01	1000	100	10,0	-	-
18.02.13	Банк Зенит БО-05	3000	100	8,9	-	-
	Банк Держава-01	300	100	10,5	-	-

Рынок рублевых облигаций

Выпуск	Объем, млн	Купон, %	Дата			Месяцев до		Цена	Изм.	Торговый объем, шт	Котировки		Доходность, %			Дюр, лет	Рейтинг F/M/S	Сектор
			купона	оферты	погаш	офрт	погаш				покупка	продажа	офрт	погаш	текущ			
КОРПОРАТИВНЫЕ РУБЛЕВЫЕ ОБЛИГАЦИИ																		
IFC-01	5 000 R	3.00	27.11.13		26.11.17		59.0									/Aaa/AAA	Финансы	
IFC-02	5 000 R	3.00	27.11.13		26.11.17		59.0									/Aaa/AAA	Финансы	
IFC-03	3 000 R	3.00	27.11.13		26.11.17		59.0			100.00	105.00					/Aaa/AAA	Финансы	
Uranium-1	14 300 R	9.75	05.06.13	05.12.16	24.11.21	47.3	107.0			99.11	99.90						МГД	
Абсолют БО-1	5 000 R	10.50	20.06.13	25.06.14	20.12.15	18.0	35.8			96.00						BB+/Ba3/	Финансы	
Абсолют БО-2	3 000 R	9.00	26.03.13	29.03.13	26.03.15	3.1	27.0			98.00	100.15					BB+/Ba3/	Финансы	
Абсолют-5	1 800 R	8.00	30.01.13	30.07.14	27.07.16	19.1	43.0	97.75		93.00	97.80	9.77		7.92	1.35	BB+/Ba3/	Финансы	
Авангард-3	1 500 R	9.25	10.05.13		10.05.13		4.4			94.00	100.20					/B2/	Финансы	
АвтоВАЗ-4	5 000 R	0.10	21.05.13		20.05.14		16.8									B-/	Машиностр. и пр.	
Автодор-1	3 000 R	9.75	04.06.13		29.11.16		47.1										Строительство	
АгроКомплекс БО-01	1 000 R	10.00	10.12.13	16.12.13	10.12.15	11.7	35.5	100.55	0.05	11 705			9.35		9.90	0.88	Сельск. хоз.	
АИЖК 2011 1-1	2 258 R	9.00	15.02.13		15.02.44		373.9										Финансы	
АИЖК 2011 1-2	1 129 R	3.00	15.02.13		15.02.44		373.9										Финансы	
АИЖК 2011 1-A1/12	3 175 R	9.00	25.02.13		25.05.45		389.2										Финансы	
АИЖК 2011 1-A2/12	1 587 R	3.00	25.02.13		25.05.45		389.2										Финансы	
АИЖК 2011 2-1	7 457 R	8.25	15.03.13		15.09.43		368.9			100.15	100.25					/Baa3/	Финансы	
АИЖК 2011 2-2	7 457 R	6.00	15.03.13		15.09.43		368.9									/Baa3/	Финансы	
АИЖК 2012 1-1	5 932 R	9.00	22.01.13		22.01.44		373.1										Финансы	
АИЖК-06	2 000 R	7.40	15.01.13		15.07.14		18.6	99.66	0.36	40 196	99.55	99.75		7.97	7.32	0.93	/Baa1/BBB	Финансы
АИЖК-07	4 000 R	7.68	15.01.13		15.07.16		42.6	99.81		60 006	99.15	100.00		8.02	7.58	1.61	/Baa1/BBB	Финансы
АИЖК-08	3 000 R	7.63	15.03.13	25.03.14	15.06.18	14.9	65.7				95.00	99.48					/Baa1/BBB	Финансы
АИЖК-09	5 000 R	7.49	15.02.13	15.02.15 C	15.02.17	25.7	49.7				98.80	99.40					/Baa1/BBB	Финансы
АИЖК-10	6 000 R	8.05	15.02.13		15.11.18		70.7	98.00		76	98.85	99.50		9.05	8.14	2.64	/Baa1/BBB	Финансы
АИЖК-11	10 000 R	8.20	15.03.13		15.09.20		92.7				99.26	100.00					/Baa1/BBB	Финансы
АИЖК-12	7 000 R	10.75	15.06.13		15.12.13		11.6	102.49		4 000	102.10	102.70			10.46		/Baa1/BBB	Финансы
АИЖК-13	7 000 R	10.75	15.04.13		15.04.18		63.6				111.40	112.26					/Baa1/BBB	Финансы
АИЖК-14	7 000 R	10.75	15.05.13		15.05.23		124.7				114.15	115.14					/Baa1/BBB	Финансы
АИЖК-15	7 000 R	10.50	15.03.13		15.09.28		188.8				116.00	116.70					/Baa1/BBB	Финансы
АИЖК-16	10 000 R	8.25	15.03.13		15.09.21		104.7				99.00						/Baa1/BBB	Финансы
АИЖК-17	8 000 R	9.05	15.01.13		15.04.22		111.7				104.35	105.80					/Baa1/BBB	Финансы
АИЖК-18	7 000 R	8.00	15.01.13	18.04.16	15.07.23	39.7	126.7				100.00	100.50					/Baa1/BBB	Финансы
АИЖК-19	6 000 R	7.70	15.02.13	19.05.15	15.11.24	28.7	142.7					99.40					/Baa1/BBB	Финансы
АИЖК-20	5 000 R	8.60	15.03.13		15.12.27		179.7				101.80	102.50					/Baa1/BBB	Финансы
АИЖК-21	15 000 R	8.80	15.02.13		15.02.20		85.7	101.50	0.29	81 000				8.57	8.59	2.84	/Baa1/BBB	Финансы
АИЖК-22	15 000 R	7.70	15.01.13	17.01.13	15.07.24	0.7	138.7										/Baa1/BBB	Финансы
АИЖК-23	14 000 R	7.94	15.03.13	19.03.13	15.12.29	2.7	203.8										/Baa1/BBB	Финансы
АИЖК-24	6 000 R	8.25	01.11.13	03.11.15	01.11.22	3.4	118.3				100.30	100.40					/Baa1/BBB	Финансы
АкБарс БО-1	5 000 R	9.65	18.04.13	24.10.13	15.10.15	9.9	33.6					100.39					BB-/B1/	Финансы
АкБарс-5	5 000 R	9.00	16.04.13		15.10.13		9.6	99.70	(0.01)	25 547	99.66	100.00		9.58	8.87	0.72	BB-/B1/	Финансы
Акрон БО-01	5 000 R	9.75	16.04.13		13.10.15		33.6	100.78		107 300	100.60	100.90		9.64	9.50	2.26	B+/B1/	Хим. пром.
Акрон-2	3 500 R	8.20	21.03.13		19.09.13		8.8				99.65	103.00					B+/B1/	Хим. пром.
Акрон-3	3 500 R	9.85	22.05.13		20.11.13		10.8				100.20	101.59					B+/B1/	Хим. пром.
Акрон-4	3 750 R	7.95	28.05.13	29.05.14	18.05.21	17.1	100.8				97.60	99.85					B+/B1/	Хим. пром.
Акрон-5	3 750 R	7.95	28.05.13	29.05.14	18.05.21	17.1	100.8				97.60	99.90					B+/B1/	Хим. пром.
Алроса БО-01	5 000 R	8.85	01.02.13		30.10.15		34.1	100.57	0.07	1 400	100.60	101.00		8.90	8.69	2.31	BB-/Ba3/BB-	МГД
Алроса БО-02	5 000 R	8.85	01.02.13		30.10.15		34.1				100.60	102.00					BB-/Ba3/BB-	МГД
Алроса-20	3 000 R	8.95	26.03.13		23.06.15		29.9	100.84		1 695	100.85	100.95		8.85	8.88	2.08	BB-/Ba3/BB-	МГД
Алроса-21	8 000 R	8.25	21.03.13	25.06.13	18.06.15	6.0	29.7	100.18	0.02	32 129	100.17	100.18	8.10		8.23	0.44	BB-/Ba3/BB-	МГД
Алроса-22	8 000 R	8.25	26.03.13	28.06.13	23.06.15	6.0	29.9	100.18		20 000	100.17	100.18	8.11		8.24	0.46	BB-/Ba3/BB-	МГД
Алроса-23	7 000 R	8.95	21.03.13		18.06.15		29.7	100.80	(0.23)	10 000	100.85	100.95		8.87	8.87	2.07	BB-/Ba3/BB-	МГД
АльфаБанк БО-03	10 000 R	8.45	28.03.13	01.10.13	28.09.15	9.2	33.1	100.12		50 000	100.13	100.17	8.42		8.27	0.68	BBB-/Ba1/BB	Финансы
АльфаБанк БО-07	5 000 R	8.60	28.02.13	04.03.14	31.08.15	14.2	32.2	100.08		70 000	100.10	100.29	8.69		8.37	1.03	BBB-/Ba1/BB	Финансы
АльфаБанк-1	5 000 R	8.25	05.02.13	06.02.14	02.02.16	13.4	37.2	99.85	0.16	100 001	99.70	99.80	8.56		8.01	0.97	BBB-/Ba1/BB	Финансы
АльфаБанк-2	5 000 R	9.25	07.06.13	11.06.13	02.12.16	5.5	47.2	100.67		608	90.00	100.65	7.83		9.15	0.42	BBB-/Ba1/BB	Финансы
АльянсНК БО-1	5 000 R	9.25	05.02.13		04.02.14		13.3	98.95	(1.11)	19 434	96.01	101.00		10.52	9.02	0.95	B/В+	Нефть и газ
АльянсНК-3	5 000 R	9.75	29.01.13	01.08.13	21.07.20	7.2	90.9	100.10		538 000	95.00	100.10	9.77		9.37	0.52	B/В+	Нефть и газ
АльянсНК-4	5 000 R	8.85	11.06.13	09.06.16	01.06.21	41.5	101.2				96.00	100.00					B/В+	Нефть и газ
АльянсНК-6	5 000 R	8.85	14.06.13	15.06.16	04.06.21	41.7	101.3				96.00	96.99					B/В+	Нефть и газ
АТБ-1	1 500 R	10.25	28.04.13	06.05.13	30.04.15	4.3	28.1	100.51		538 002	100.00	102.00	8.81		10.03	0.31		Финансы
АтомЭнПром-6	10 000 R	7.50	15.08.13		15.08.14		19.6	98.58	(0.12)	33 000	86.00	99.15		8.42	7.40	1.45	//BBB-	Электроэнерг.
Аэрофлот БО-1	6 000 R	7.75	08.04.13		08.04.13		3.4	100.02	0.01	81 200	100.00	100.04		7.76	7.62	0.26	BB+//	Транспорт
Аэрофлот БО-2	6 000 R	7.75	08.04.13		08.04.13		3.4				95.00	100.04					BB+//	Транспорт
Аэроэкспресс-1	3 053 R	11.00	18.01.13		13.01.17		48.6											Транспорт
БалтИнвБ-2	1 500 R	9.00	14.03.13	17.09.13	10.09.15	8.7	32.5										/B3/	Финансы
Банк Открытие-01	3 000 R	10.75	19.06.13	20.12.13	13.12.17	11.8	59.6	100.12		95 000	100.00	100.50	10.89		10.72	0.86	B/В	Финансы
Банк Москвы-2	10 000 R	7.55	01.02.13		01.02.13		1.2				99.76	100.10						

Рынок рублевых облигаций

Выпуск	Объем, млн	Купон, %	Дата			Месяцев до		Цена	Изм.	Торговый объем, шт	Котировки		Доходность, %			Дюр, лет	Рейтинг F/M/S	Сектор
			кулона	оферты	погаш	офрт	погаш				покупка	продажа	офрт	погаш	текущ			
КОРПОРАТИВНЫЕ РУБЛЕВЫЕ ОБЛИГАЦИИ																		
ВБД БО-7	5 000 R	7.90	27.12.12		27.06.13	6.0										/отзван/отзван	Потреб. тов.	
ВБД БО-8	5 000 R	0.10	12.04.13		11.10.13	9.5										/отзван/отзван	Потреб. тов.	
ВБД-3	5 000 R	7.45	27.02.13		27.02.13	2.1	100.17	0.17	5	86.00	100.17		6.48	7.26	0.16	/отзван/отзван	Потреб. тов.	
ВИА АИЖК-1	3 752 R	8.50	15.03.13		15.03.40	326.8					92.00	100.25				/Ва3/	Финансы	
Виктория БО-1	1 500 R	8.00	12.02.13		12.02.13	1.6										отзван//	Потреб. усл.	
ВК Инвест-1	10 000 R	9.25	18.01.13		19.07.13	6.7	100.53	(0.01)	85 733	100.60	100.74		8.42	8.85	0.50	/Ва3/BB	Телеком	
ВК Инвест-3	10 000 R	7.40	08.01.13		08.07.14	18.4	98.36	0.01	133 231	97.83	98.40		8.74	7.27	1.31	/Ва3/BB	Телеком	
ВК Инвест-6	10 000 R	8.30	16.04.13		13.10.15	33.6	98.70	0.20	507	97.96	98.70		9.02	8.28	2.31	/Ва3/BB	Телеком	
ВК Инвест-7	10 000 R	8.30	16.04.13		13.10.15	33.6	98.50	0.04	48 519	98.15	98.70		9.11	8.29	2.31	/Ва3/BB	Телеком	
ВнешшрБанк БО-1	3 000 R	11.75	30.05.13		30.11.13	11.1				99.85						/B2/B	Финансы	
ВнешшрБанк БО-2	3 000 R	12.00	26.04.13	30.10.13	26.10.15	10.1	34.0	100.07	(0.03)	8	100.10	100.49	12.21	11.76	0.72	/B2/B	Финансы	
ВнешшрБанк-2	1 500 R	11.00	19.06.13	21.06.13	13.12.17	5.8	59.6									/B2/B	Финансы	
ВодоканалСПб-1	2 000 R	8.80	12.06.13		09.12.15	35.4				86.00	100.00					/Ваа2/BB+	Потреб. усл.	
ВолгаСп-02	1 900 R	11.00	31.08.14		29.02.24	134.2											Потреб. тов.	
ВостЭкспр БО-1	1 000 R	7.50	07.03.13		07.03.13	2.3				99.52	99.85					/B1/	Финансы	
ВостЭкспр БО-10	3 000 R	12.00	25.06.13	26.12.14	22.12.15	24.0	35.9	100.00		3 000 000			12.36	12.00		/B1/	Финансы	
ВостЭкспр БО-2	2 000 R	11.20	28.03.13	31.03.14	25.09.14	15.1	21.0	100.43		35 850	100.40	100.60	11.08	10.86	1.06	/B1/	Финансы	
ВостЭкспр БО-4	3 000 R	11.00	15.02.13	20.08.13	14.08.15	7.8	31.6	100.54	0.04	33 601	100.40	100.69	10.49	10.81	0.56	/B1/	Финансы	
ВостЭкспр БО-5	2 000 R	10.00	18.04.13		17.10.13	9.7	100.10			99 631	99.20	105.00		9.81	0.72	/B1/	Финансы	
ВТБ 24 ИП-А	2 770 R	9.00	26.02.13		26.11.43	371.2											BBB/Baa1/	
ВТБ 24 ИП-Б	1 385 R	3.00	26.02.13		26.11.43	371.2											BBB/Baa1/	
ВТБ 24 ЗИП-А	3 787 R	9.00	28.02.13		15.09.44	380.9											BBB/Baa1/	
ВТБ 24 ЗИП-Б	1 894 R	3.00	28.02.13		15.09.44	380.9											BBB/Baa1/	
ВТБ 24 ИП	15 000 R	8.65	13.03.13		10.12.14	23.5				99.20	101.00						BBB/Baa1/	
ВТБ 24-2	10 000 R	7.75	05.02.13		05.02.13	1.3	100.05		140	99.98	100.05		7.33	7.52	0.11		BBB/Baa1/	
ВТБ 24-3	6 000 R	8.00	29.05.13		29.05.13	5.1	100.31		200 000	99.52			7.35	7.93	0.40		BBB/Baa1/	
ВТБ 24-4	8 000 R	8.20	21.02.13	28.08.13	20.02.14	8.1	13.8			100.05	100.30						BBB/Baa1/	
ВТБ БО-1	5 000 R	7.60	15.03.13		15.03.13	2.6	100.03	(0.01)	9 000	99.92	100.03		7.66	7.58	0.20		BBB/Baa1/BBB	
ВТБ БО-19	15 000 R	8.41	03.01.13		01.10.15	33.2	100.00		1 000	100.01	100.21		8.68	8.26	2.26		BBB/Baa1/BBB	
ВТБ БО-2	5 000 R	7.60	15.03.13		15.03.13	2.6				99.91	100.04						BBB/Baa1/BBB	
ВТБ БО-20	15 000 R	8.41	03.01.13		01.10.15	33.2	100.00		1 000	99.90			8.68	8.26	2.26		BBB/Baa1/BBB	
ВТБ БО-3	5 000 R	8.00	19.03.13	25.03.14	17.03.15	14.9	26.7			100.16	101.00						BBB/Baa1/BBB	
ВТБ БО-4	5 000 R	8.00	19.03.13	25.03.14	17.03.15	14.9	26.7			100.16	100.50						BBB/Baa1/BBB	
ВТБ БО-5	10 000 R	7.60	15.03.13		15.03.13	2.6	100.02	0.03	7 096	100.00	100.02		7.71	7.58	0.20		BBB/Baa1/BBB	
ВТБ БО-6	10 000 R	8.35	22.03.13	28.12.12	19.12.14	0.1	23.8	100.06	(0.06)	612 444	99.99	100.16	8.58	8.34	1.70		BBB/Baa1/BBB	
ВТБ БО-7	10 000 R	7.95	25.01.13	01.02.13	23.01.15	1.2	24.9	100.00	(0.07)	4 133 702	100.00	100.25	8.14	7.85	0.08		BBB/Baa1/BBB	
ВТБ БО-8	10 000 R	7.95	05.03.13	05.09.13	01.09.15	8.3	32.2	100.20		200 005	100.11	100.17	7.87	7.90	0.63		BBB/Baa1/BBB	
ВТБ КапФ-01	1 000 R	0.10	19.02.13	21.12.15 C	09.08.22	35.8	115.5										Финансы	
ВТБ КапФ-02	1 000 R	0.10	27.05.13	06.12.13	14.11.22	11.3	118.7										Финансы	
ВТБ КапФ-03	1 000 R	0.10	03.06.13	23.01.14 C	21.11.22	12.9	118.9										Финансы	
ВТБ КапФ-04	1 000 R	0.10	11.06.13	20.06.14 C	29.11.22	17.8	119.2										Финансы	
ВТБ КапФ-05	1 000 R	0.10	14.06.13	25.12.13 C	02.12.22	12.0	119.3										Финансы	
ВТБ КапФ-11	5 000 R	0.10	07.06.13	03.07.15 C	27.05.22	32.0	113.1	99.94	2 748	99.76	99.86	0.12	0.11	0.10	2.51		Финансы	
ВТБ Лизинг-1	2 462 R	8.10	07.02.13	11.11.13	06.11.14	10.5	22.4			99.55	100.00						BBB/BBB	
ВТБ Лизинг-2	4 616 R	6.45	08.01.13	10.01.13	07.07.15	0.5	30.3										BBB/BBB	
ВТБ Лизинг-3	2 692 R	6.90	12.03.13	11.09.13	07.06.16	8.5	41.4			99.15	99.60						BBB/BBB	
ВТБ Лизинг-4	2 692 R	6.65	12.03.13	13.03.13	07.06.16	2.5	41.4			99.50							BBB/BBB	
ВТБ Лизинг-7	3 077 R	8.15	06.03.13	04.06.14	30.11.16	17.3	47.2			99.80	100.50						BBB/BBB	
ВТБ Лизинг-8	3 846 R	8.25	05.02.13	12.05.13	01.08.17	4.5	55.2			99.99	100.40						BBB/BBB	
ВТБ Лизинг-9	3 846 R	7.00	06.02.13		02.08.17	55.2				98.45	99.75						BBB/BBB	
ВТБ-5	15 000 R	7.40	17.01.13		17.10.13	9.7				99.70	99.93						BBB/Baa1/BBB	
ВТБ-6	15 000 R	8.55	09.01.13	12.07.13	06.07.16	6.5	42.3										BBB/Baa1/BBB	
ВымпелКом-1	10 000 R	8.85	19.03.13	20.03.15	08.03.22	26.8	110.4	100.09	0.09	201 621	100.00	100.20	8.99	8.64	1.86		/Ва3/BB	
ВымпелКом-2	10 000 R	8.85	25.03.13	26.03.15	14.03.22	27.0	110.6	100.16	0.14	30 002	99.95	100.30	8.95	8.64	1.87		/Ва3/BB	
ВымпелКом-4	15 000 R	8.85	19.03.13	20.03.15	08.03.22	26.8	110.4	100.09	0.09	340 565	100.01	100.30	8.99	8.64	1.86		/Ва3/BB	
ВЭБ Лизинг-01	5 000 R	8.50	10.01.13	14.07.15	02.07.20	30.6	90.2										BBB/BBB	
ВЭБ Лизинг-01 USD	100 \$	5.50	04.01.13		30.06.17	54.1											BBB/BBB	
ВЭБ Лизинг-02 USD	100 \$	5.50	04.01.13		30.06.17	54.1											BBB/BBB	
ВЭБ Лизинг-03	5 000 R	7.50	12.04.13	16.04.14	02.04.21	15.6	99.3	99.37	0.02	42 309	99.05	100.00	8.17	7.43	1.15		BBB/BBB	
ВЭБ Лизинг-03 USD	100 \$	5.50	04.01.13		30.06.17	54.1											BBB/BBB	
ВЭБ Лизинг-04	5 000 R	8.60	12.04.13	13.04.16	02.04.21	39.6	99.3	100.05	0.25	1	100.05		8.76	8.45	2.65		BBB/BBB	
ВЭБ Лизинг-04 USD	100 \$	5.50	04.01.13		30.06.17	54.1											BBB/BBB	
ВЭБ Лизинг-05	5 000 R	8.60	12.04.13	13.04.16	02.04.21	39.6	99.3	100.05	0.12	1 000	100.05	101.00	8.76	8.45	2.65		BBB/BBB	
ВЭБ Лизинг-05 USD	100 \$	5.50	23.04.13		17.10.17	57.7											BBB/BBB	
ВЭБ Лизинг-06	10 000 R	9.00	05.02.13		31.01.17	49.2	101.00	0.21	36 777	100.75	101.10		8.62	8.62	1.70		BBB/BBB	
ВЭБ Лизинг-06 USD	100 \$	5.50	23.04.13		17.10.17	57.7											BBB/BBB	
ВЭБ Лизинг-08	5 000 R	8.80	30.04.13	31.10.14	19.10.21	22.2	105.8	101.11	0.01	70 000	101.02	101.15	8.30	8.59	1.59		BBB/BBB	
ВЭБ Лизинг-09	5 000 R																	

Рынок рублевых облигаций

Выпуск	Объем, млн	Купон, %	Дата			Месяцев до		Цена	Изм.	Торговый объем, шт	Котировки		Доходность, %			Дюр, лет	Рейтинг F/M/S	Сектор	
			купона	оферты	погаш	офрт	погаш				покупка	продажа	офрт	погаш	текущ				
КОРПОРАТИВНЫЕ РУБЛЕВЫЕ ОБЛИГАЦИИ																			
ГазпрНефть-11	10 000 R	8.25	05.02.13	09.02.15	25.01.22	25.5	109.1									/Ваа3/BBB-	Нефть и газ		
ГазпрНефть-12	10 000 R	8.50	05.06.13	05.12.17	23.11.22	59.3	119.0									/Ваа3/BBB-	Нефть и газ		
Газпром-09	5 000 R	7.23	13.02.13		12.02.14		13.6	100.00	0.27	4 400	99.60	100.00		7.35	7.05	1.01	BBB/Baa1/BBB	Нефть и газ	
Газпром-11	5 000 R	13.75	25.06.13		24.06.14		17.9	108.92		50 000	108.50	109.50		7.48	12.62	1.31	BBB/Baa1/BBB	Нефть и газ	
ГЭС-2	1 500 R	12.00	23.04.13		23.04.13		3.9				97.67							Электроэнерг.	
Гидромашс-2	3 000 R	10.75	15.02.13		13.02.15		25.6	101.83	0.84	30 108	101.10	102.05		10.01	10.17	1.73	//BB-	Машиностр. и пр.	
Главная дорога-6	8 173 R	9.80	11.12.13		22.11.28		191.0											Строительство	
ГлавнаяДорога-3	8 000 R	6.60	18.11.13		30.10.28		190.3				94.02	97.25						Строительство	
ГлавнаяДорога-7	1 400 R	10.00	19.11.13		30.10.29		202.3											Строительство	
Глобэк БО-1	5 000 R	8.30	16.02.13		16.02.13		1.7	100.08		45 151	100.09	100.20		7.76	8.05	0.13	BB//BB	Финансы	
Глобэк БО-2	5 000 R	9.90	22.01.13		22.07.13		6.8				100.75	100.85					BB//BB	Финансы	
Глобэк БО-3	3 000 R	9.00	08.06.13		08.12.13		11.4										BB//BB	Финансы	
Глобэк БО-4	3 000 R	9.25	01.02.13		01.08.14		19.2				86.50						BB//BB	Финансы	
Глобэк БО-5	2 000 R	9.00	08.06.13		08.12.13		11.4	100.00	0.00	4 300	90.10	100.00		9.19	8.96	0.85	BB//BB	Финансы	
Глобэк БО-6	2 000 R	9.25	01.02.13		01.08.14		19.2										BB//BB	Финансы	
Глобэк БО-7	5 000 R	9.00	04.06.13	06.12.13	04.12.15	11.3	35.3	99.74		690 003	99.95	100.10	9.50		8.98	0.84	BB//BB	Финансы	
ГПБ БО-1	10 000 R	7.75	08.06.13		08.12.13		11.4				99.81						/Ваа3/BB+	Финансы	
ГПБ БО-2	10 000 R	6.75	18.01.13	23.07.13	18.07.14	6.9	18.7	99.45	(0.07)	1	99.43	99.50	7.91		6.59	0.51	/Ваа3/BB+	Финансы	
ГПБ БО-3	10 000 R	8.50	01.02.13	05.02.14	01.02.15	13.3	25.2				86.00	100.47					/Ваа3/BB+	Финансы	
ГПБ БО-4	10 000 R	8.50	20.06.13		20.12.14		23.8	100.12	0.05	320 562	100.10	100.12		8.61	8.48	1.72	/Ваа3/BB+	Финансы	
ГПБ Ипотека	879 R	8.00	29.12.12		29.12.36		288.3											Финансы	
ГПБ Ипотека2-1	2 995 R	7.50	29.01.13		25.06.41		342.2										/Ва2/	Финансы	
ГПБ-10	10 000 R	8.50	18.04.13	19.10.15	12.10.17	33.8	57.6				99.95						/Ваа3/BB+	Финансы	
ГПБ-11	10 000 R	8.50	18.04.13	19.10.15	10.10.19	33.8	81.5				99.95						/Ваа3/BB+	Финансы	
ГПБ-12	10 000 R	8.50	18.04.13	19.10.15	06.10.22	33.8	117.4				99.96						/Ваа3/BB+	Финансы	
ГПБ-2	5 000 R	6.54	22.05.13		20.11.13		10.8										/Ваа3/BB+	Финансы	
ГПБ-6	10 000 R	8.85	10.01.13	14.07.14	07.07.16	18.6	42.4										/Ваа3/BB+	Финансы	
ГПБ-7	10 000 R	8.50	22.04.13	21.10.15	17.10.16	33.8	45.7	100.00	(0.02)	100 000	86.00		8.67		8.37	2.33	/Ваа3/BB+	Финансы	
ГСС БО-1	3 000 R	8.25	21.06.13		20.12.13		11.8	100.00	0.32	403 384					8.24	0.89	BB//	Машиностр. и пр.	
ГСС БО-2	3 000 R	9.00	23.04.13	25.04.13	22.04.14	3.9	15.8					100.30					BB//	Машиностр. и пр.	
ГСС БО-3	3 000 R	8.25	23.04.13	24.04.13	22.04.14	3.9	15.8	99.83	(0.07)	55	99.81	100.00	8.92		8.15	0.30	BB//	Машиностр. и пр.	
ГСС-1	5 000 R	8.00	21.03.13	24.09.13	26.03.17	8.9	51.0				98.78	99.00					BB//	Машиностр. и пр.	
ДВГК-1	5 000 R	7.75	08.03.13		08.03.13		2.4					99.70					/В3/	Электроэнерг.	
ДВТГ-3	600 R	17.00	28.02.13		29.08.13		8.1											Транспорт	
ДельтаКредит БО-03	4 000 R	9.25	03.02.13	09.08.13	07.08.15	7.4	31.4	100.75	0.30	499	100.40	100.75	7.98		9.06	0.55	/Ваа3/	Финансы	
ДельтаКредит-6	5 000 R	7.20	19.06.13	25.06.14	15.06.16	18.0	41.7	98.30	0.35	509	97.70	98.40	8.62		7.32	1.31	/Ваа3/	Финансы	
ДельтаКредит-8	5 000 R	8.33	08.05.13	12.11.14	02.11.16	22.6	46.3	85.04		1 200			18.95		9.67	1.46	/Ваа3/	Финансы	
ДельтаКредит-9	5 000 R	9.15	11.06.13	15.12.15	05.12.17	35.6	59.3										/Ваа3/	Финансы	
Держава АКБ-1-об	300 R	10.50	13.02.13		13.08.14		19.6				99.90	100.10						Финансы	
ДМ Центр-1	1 150 R	8.50	05.06.13		26.05.15		29.0	93.92		4 707	94.00	94.55		11.78	9.01	1.98		Потреб. усл.	
ДомДеньги-1	1 000 R	19.00	02.05.13	07.05.13	30.04.15	4.3	28.1				98.35	99.00						Финансы	
ЕАБР-1	5 000 R	8.50	04.02.13	05.02.14	28.01.19	13.3	73.1				100.75	101.10					BBB/A3/BBB	Финансы	
ЕАБР-2	5 000 R	8.50	28.02.13	02.03.15	21.02.19	26.2	73.9				100.75						BBB/A3/BBB	Финансы	
ЕАБР-3	5 000 R	7.50	30.04.13	31.10.13 C	25.10.16	10.2	46.0	99.85		165	99.85	99.95	7.82		7.43	0.77	BBB/A3/BBB	Финансы	
ЕАБР-4	5 000 R	7.70	12.02.13	13.02.14	06.02.18	13.6	61.4	99.78	(0.71)	565 000		100.20	8.05		7.51	1.00	BBB/A3/BBB	Финансы	
ЕБРР-4	3 000 R	7.52	14.03.13		12.06.14		17.5				100.30	100.80					/А3/	Финансы	
ЕБРР-5	5 000 R	7.18	09.01.13		09.04.14		15.4										/А3/	Финансы	
ЕБРР-6	3 500 R	0.01	29.09.13		28.09.18		69.1										/А3/	Финансы	
ЕБРР-7	3 500 R	0.01	29.09.13		28.09.18		69.1										/А3/	Финансы	
ЕБРР-9	1 000 R	0.50	16.06.13		15.06.16		41.7										/А3/	Финансы	
ЕвразХолдинг-1	10 000 R	9.25	22.03.13	26.03.13	13.03.20	3.0	86.6				100.09	100.35					BB-/B1/B+	МГД	
ЕвразХолдинг-2	10 000 R	9.95	29.04.13	28.10.15	19.10.20	34.1	93.8				101.60	101.79					BB-/B1/B+	МГД	
ЕвразХолдинг-3	5 000 R	9.25	22.03.13	26.03.13	13.03.20	3.0	86.6				100.09	100.25					BB-/B1/B+	МГД	
ЕвразХолдинг-4	5 000 R	9.95	29.04.13	28.10.15	19.10.20	34.1	93.8				101.60	101.80					BB-/B1/B+	МГД	
ЕвразХолдинг-5	5 000 R	8.40	06.06.13	03.06.16	27.05.21	41.3	101.1				95.85	100.00					BB-/B1/B+	МГД	
ЕвразХолдинг-7	15 000 R	8.40	04.06.13	01.06.16	25.05.21	41.2	101.0				94.99	99.00					BB-/B1/B+	МГД	
Европлан-03	3 500 R	11.25	07.05.13	07.11.14	31.10.17	22.4	58.2											Финансы	
ЕвроХим-2	5 000 R	8.90	01.01.13	03.07.15	26.06.18	30.2	66.0	100.23		52 630	91.00		8.99		8.52	2.03	BB//BB	Хим. пром.	
ЕвроХим-3	5 000 R	8.25	22.05.13	23.11.15	14.11.18	34.9	70.7	98.34	0.06	142 790	90.55	100.00	9.11		8.32	2.40	BB//BB	Хим. пром.	
Желдорин БО-1	1 400 R	11.00	15.03.13		11.09.15		32.5											Финансы	
Запсиб БО-1	2 000 R	0.01	21.06.13	27.12.12	20.06.14	0.0	17.8					100.27					//B+	Финансы	
Запсиб БО-2	2 000 R	12.50	15.02.13	22.08.13	14.08.15	7.9	31.6	100.60	0.00	7 424	100.50	100.65	11.77		11.90	0.55	//B+	Финансы	
Заречная-01	3 000 R	10.80	28.12.12	12.01.15	21.12.18	24.6	71.9											МГД	
Зенит БО-1	5 000 R	7.50	07.04.13		07.04.13		3.4											V+/Ba3/	Финансы
Зенит БО-2	5 000 R	7.50	22.03.13		22.09.13		8.9											V+/Ba3/	Финансы
Зенит БО-3	3 000 R	9.10	15.05.13	19.11.13	15.11.14	10.8	22.7	100.20	0.01	29 000	100.10	100.20	9.04		8.99	0.80	V+/Ba3/	Финансы	
Зенит БО-4	3 000 R	8.90	07.02.13	11.02.13	07.02.15	1.5	25.4												

Рынок рублевых облигаций

Выпуск	Объем, млн	Купон, %	Дата			Месяцев до		Цена	Изм.	Торговый объем, шт	Котировки		Доходность, %			Дюр, лет	Рейтинг F/M/S	Сектор			
			кулона	оферты	погаш	офрт	погаш				покупка	продажа	офрт	погаш	текуц						
КОРПОРАТИВНЫЕ РУБЛЕВЫЕ ОБЛИГАЦИИ																					
ИАРТ-1	1 000 R	10.00	29.01.13	08.02.13	04.08.13	1.4	7.3				9.93						Финансы				
ИКС5 БО-01	5 000 R	9.50	04.04.13		01.10.15		33.2	100.47	0.15	68 500	101.25	101.75		9.51	9.26	2.24	/B+	Потреб. усл.			
ИКС5-1	9 000 R	7.95	01.01.13		01.07.14		18.1	96.91	(0.01)	10 050	98.00	99.00		10.46	7.89	1.27	/B+	Потреб. усл.			
ИКС5-4	8 000 R	7.75	06.06.13	06.06.14	02.06.16	17.3	41.2				98.00	99.99					/B+	Потреб. усл.			
ИнвТоргБ БО-1	2 000 R	10.25	25.05.13		25.11.13		11.0										/B2/	Финансы			
ИнгБанк-1	5 000 R	8.00	17.01.13		23.07.14		18.9										/Ваа2/	Финансы			
ИнгБанк-2	5 000 R	8.80	12.02.13		18.11.14		22.8										/Ваа2/	Финансы			
Интеза БО-01	3 000 R	9.75	25.04.13	29.04.14	25.10.15	16.1	34.0	100.08		4 580	100.00	100.07	9.90	9.59	1.15	/Ва1/	Финансы				
Интеза-3	5 000 R	9.00	11.04.13	18.10.13	13.04.15	9.7	27.6				99.90	100.00					/Ва1/	Финансы			
Интурист-2	2 000 R	10.00	21.05.13		21.05.13		4.8				99.50	100.50						Потреб. усл.			
Иркут БО-1	5 000 R	9.25	12.03.13		10.09.13		8.5	100.45	(0.20)	167 400	100.00	100.66		8.72	8.97	0.63	/Ва2/	Машиностр. и пр.			
ИркутЭнерго БО-1	3 000 R	7.60	09.04.13		08.04.14		15.4	98.30	0.19	15 001	98.40	98.80		9.22	7.61	1.13	/отзван/отзван	Электроэнерг.			
ИркутЭнерго-1	5 000 R	15.50	30.05.13		28.11.13		11.1				105.04	106.07					/отзван/отзван	Электроэнерг.			
ИТБ ИП-1-01	2 400 R	8.75	03.05.13		03.08.45		391.5				99.75	100.10						Финансы			
Камаз БО-1	2 000 R	9.00	17.06.13		16.12.13		11.7											Машиностр. и пр.			
Камаз БО-2	3 000 R	8.60	05.02.13		04.02.14		13.3				98.98	99.30						Машиностр. и пр.			
Камаз БО-3	2 000 R	10.50	04.04.13		01.10.15		33.2				103.00	103.50						Машиностр. и пр.			
Каркаде-2	1 200 R	13.00	18.01.13		17.04.15		27.7	99.95	0.24	371	99.82	99.95		13.69	12.70	0.98	V+//	Финансы			
Карусель-1	3 000 R	12.00	14.03.13		12.09.13		8.5											/B+	Потреб. усл.		
КЕДР БО-1	1 500 R	9.25	28.12.12	09.01.13	28.06.14	0.5	18.0											/B2/	Финансы		
КИТ ФинансКап-2	3 600 R	11.00	11.06.13		10.06.14		17.5											V/отзван/	Финансы		
КИТ ФинансКап-3	1 150 R	11.00	28.05.13		24.11.15		34.9											V/отзван/	Финансы		
Кокс БО-2	5 000 R	8.70	29.05.13		28.05.14		17.0	96.84	(0.13)	60	91.10	97.14		11.46	8.92	1.22	/B2/B	МГД			
КольцоУ-1	1 000 R	11.50	28.04.13	02.05.13	30.04.15	4.2	28.1	100.00		36 000	99.51	100.60	11.72	11.29	0.30	/B-	Финансы				
Комос БО-1	1 125 R	11.00	17.01.13		17.07.14		18.7	96.00		20	95.55	96.00		15.47	10.91	0.91		Сельск. хоз.			
Копейка БО-1	3 000 R	7.00	22.01.13		23.07.13		6.9				95.12	99.90						/B+	Потреб. усл.		
Копейка БО-2	3 000 R	9.00	01.01.13		01.10.13		9.2											/B+	Потреб. усл.		
КрайИнвБ БО-1	1 500 R	10.50	19.04.13	23.10.13	19.04.14	9.9	15.7				99.55	99.80						V+//B+	Финансы		
КредЕврБ БО-1	5 000 R	8.10	27.04.13		27.04.14		16.0	97.85	0.48	78 715	95.01	97.89		10.08	8.17	1.16	BB-/Ba3/	Финансы			
КредЕврБ БО-2	5 000 R	10.00	10.02.13	12.02.14	10.02.15	13.6	25.5	100.07		1 959	99.90	100.07	10.16	9.63	0.96	BB-/Ba3/	Финансы				
КредЕврБ БО-3	5 000 R	9.80	09.04.13	11.10.13	09.10.15	9.5	33.4	100.14		41	100.05	100.14	9.80	9.59	0.70	BB-/Ba3/	Финансы				
КредЕврБ-6	4 000 R	9.50	19.02.13		18.02.14		13.8	100.00	0.00	533		100.00		9.70	9.20	0.99	BB-/Ba3/	Финансы			
КузбассЭнерго-1	10 000 R	8.05	24.06.13	25.06.14	14.06.21	18.0	101.7				90.51	93.99							Электроэнерг.		
КузбассЭнерго-2	5 000 R	8.70	25.04.13	26.04.16	15.04.21	40.0	99.7				83.00	92.41							Электроэнерг.		
Кубишеввазот-4	2 000 R	8.60	11.04.13	21.04.14	07.04.16	15.8	39.4				98.14	98.85							Хим. пром.		
ЛадьяФ БО-01	500 R	12.00	03.07.13	02.07.14	01.07.15	18.2	30.1												Строительство		
ЛенСпецСМУ БО-2	600 R	14.50	21.02.13		23.05.13		4.9	102.70	0.27	2 000	100.51			7.92	13.94	0.37	/B	Строительство			
ЛенСпецСМУ-2	5 000 R	12.90	19.03.13		12.12.17		59.6												/B	Строительство	
ЛенЭнерго-4	3 000 R	8.50	23.04.13	24.04.15	18.04.17	27.9	51.7				100.00	100.70							/Ba2/	Электроэнерг.	
ЛОКО Банк БО-1	2 500 R	9.80	07.02.13		06.02.14		13.4					100.12							V+/B2/	Финансы	
ЛОКО Банк-5	2 500 R	10.10	24.01.13	01.08.13	23.07.15	7.2	30.9	100.01	(0.05)	315	98.00	100.09	10.30	9.69	0.50	V+/B2/	Финансы				
ЛокоБанк БО-03	3 000 R	10.75	12.02.13	16.08.13	11.08.15	7.7	31.5					100.40							V+/B2/	Финансы	
ЛСР БО-1	1 500 R	10.50	25.06.13	02.07.13	25.06.13	6.2	6.0				100.35	100.50							/B2/	Строительство	
ЛСР БО-2	2 000 R	10.00	12.03.13		10.09.13		8.5	99.85	(0.16)	30 978	99.70	99.90		10.44	9.73	0.62	V/B2/	Строительство			
ЛСР БО-3	2 000 R	9.50	21.03.13		20.03.14		14.8	98.32	(0.08)	387	98.20	98.35		11.27	9.42	1.05	V/B2/	Строительство			
ЛСР БО-5	2 000 R	8.47	24.01.13		24.07.14		18.9	96.20	(0.07)	100	96.05	96.20		11.46	8.49	1.31	V/B2/	Строительство			
ЛСР-2	5 000 R	9.80	31.01.13	05.02.13	01.08.13	1.3	7.2	100.07	0.05	240	100.00	100.20	9.11	9.43	0.09	V/B2/	Строительство				
ЛСР-3	3 000 R	11.50	15.03.13	20.03.14	08.09.17	14.8	56.4				100.35	100.60							V/B2/	Строительство	
ЛСР-4	2 800 R	11.25	26.04.13	30.10.14	20.10.17	22.1	57.8				99.75	100.45							V/B2/	Строительство	
Лукойл-4	6 000 R	7.40	06.06.13		05.12.13		11.3	100.10	0.02	2 000	100.20	100.69		7.41	7.36	0.86	BBB-/Ba2/BBB-	Нефть и газ			
Магнит БО-1	1 000 R	8.25	11.03.13		09.09.13		8.4					100.05							/BB-	Потреб. усл.	
Магнит БО-2	1 000 R	8.25	11.03.13		09.09.13		8.4				99.90								/BB-	Потреб. усл.	
Магнит БО-3	1 500 R	8.25	11.03.13		09.09.13		8.4												/BB-	Потреб. усл.	
Магнит БО-4	2 000 R	8.25	11.03.13		09.09.13		8.4				99.99	100.00							/BB-	Потреб. усл.	
Магнит БО-5	5 000 R	8.00	01.03.13		28.02.14		14.1					100.00							/BB-	Потреб. усл.	
Магнит БО-6	5 000 R	7.75	23.04.13		22.04.14		15.8					99.25							/BB-	Потреб. усл.	
Магнит БО-7	5 000 R	8.90	25.03.13		21.09.15		32.8				100.57	100.65							/BB-	Потреб. усл.	
Макромир-1	1 000 R		26.02.13		26.02.13		2.0													Строительство	
МБРР-2	3 000 R	7.00	27.12.12		28.03.13		3.0													V+/B1/	Финансы
МБРР-3	3 000 R	8.25	22.01.13		23.04.13		3.9				100.00									V+/B1/	Финансы
МБРР-4	5 000 R	9.50	28.02.13		27.02.14		14.1				99.13	99.50								V+/B1/	Финансы
МБРР-5	5 000 R	9.75	13.06.13		12.06.14		17.5				86.10	101.25								V+/B1/	Финансы
МДМ Банк БО-2	5 000 R	8.15	22.03.13		21.03.14		14.8													BB-/Ba2/BB-	Финансы
МДМ Банк БО-4	5 000 R		16.06.13		16.12.14		23.7	99.90	(0.10)	50 000	99.50	99.90								BB-/Ba2/BB-	Финансы
МДМ Банк-8	6 203 R	9.00	11.04.13	09.07.13	09.04.15	6.4	27.4	100.09	(0.01)	94 419	100.01	100.25	9.02	9.14	8.83	0.48	BB-/Ba2/BB-	Финансы			
Мегафон 05	10 000 R	8.05	11.04.13	14.10.14	29.09.22	21.6	117.2				100										

Рынок рублевых облигаций

Выпуск	Объем, млн	Купон, %	Дата			Месяцев до		Цена	Изм.	Торговый объем, шт	Котировки		Доходность, %			Дюр, лет	Рейтинг F/M/S	Сектор
			кулона	оферты	погаш	офрт	погаш				покупка	продажа	офрт	погаш	текущ			
КОРПОРАТИВНЫЕ РУБЛЕВЫЕ ОБЛИГАЦИИ																		
Мечел БО-7	2 000 R	11.25	09.04.13		07.04.15		27.4									/B2/	МГД	
Мечел-02	5 000 R	7.40	12.06.13		12.06.13		5.5	97.13	(0.73)	530	98.00	98.15		14.49	7.60	0.40	/B2/	МГД
Мечел-04	5 000 R	11.25	24.01.13	29.07.13	21.07.16	7.1	42.8	99.97	1.12	100 501	98.75	99.92	11.77	11.05	0.50	/B2/	МГД	
Мечел-05	5 000 R	11.25	15.01.13	18.04.13	09.10.18	3.7	69.5	100.00	0.00	76	99.75	100.00	11.71	11.01	0.27	/B2/	МГД	
Мечел-13	5 000 R	10.00	05.03.13	03.09.15	25.08.20	32.3	92.0	86.90	0.20	35 338	86.70	86.95	16.84	11.11	1.99	/B2/	МГД	
Мечел-14	5 000 R	10.00	05.03.13	03.09.15	25.08.20	32.3	92.0	86.66	(12.27)	1 923	86.41	86.90	16.98	11.14	1.98	/B2/	МГД	
Мечел-15	5 000 R	8.25	19.02.13	20.02.14	09.02.21	13.8	97.5				92.32	93.00				/B2/	МГД	
Мечел-16	5 000 R	8.25	19.02.13	20.02.14	09.02.21	13.8	97.5	92.60		1 000	92.60	92.79	16.08	8.64	0.94	/B2/	МГД	
Мечел-17	5 000 R	8.40	06.06.13	06.06.16	27.05.21	41.4	101.1				80.01	81.95				/B2/	МГД	
Мечел-18	5 000 R	8.40	06.06.13	06.06.16	27.05.21	41.4	101.1	80.92	0.41	28 120	80.01	80.99	16.42	10.32	2.57	/B2/	МГД	
Мечел-19	5 000 R	8.40	11.06.13	09.06.16	01.06.21	41.5	101.2	80.11	(1.04)	1 785	80.13	80.39	16.79	10.44	2.57	/B2/	МГД	
МИА-4	2 000 R	9.15	03.01.13	17.04.14	01.10.15	15.7	33.2									/Ba2/	Финансы	
МИА-5	2 000 R	7.90	17.01.13	25.07.13	17.07.14	6.9	18.7									/Ba2/	Финансы	
Микоян-2	2 000 R	11.30	07.02.13		07.02.13		1.4				96.08	100.44						Потреб. тов.
Мираторг БО-1	3 000 R	8.75	29.01.13	17.07.14	29.07.14	18.7	19.1	95.63	(0.61)	600	95.50	95.99	12.25	12.18	8.82	1.28		Потреб. тов.
МирСтрТехн-1	1 000 R	3.00	25.03.13		25.06.19		78.0	14.70	2.03	198	12.63	14.68	60.66	17.64	2.12			Строительство
МКБ БО-1	3 000 R	8.50	22.02.13	01.03.13	22.02.14	2.1	13.9	99.88	0.01	29 205	99.86	99.88	9.33	8.27	0.15	BB-/B1/B+	Финансы	
МКБ БО-2	3 000 R	9.75	25.03.13	01.10.13	25.09.15	9.2	33.0	99.85	0.08	30 000	99.50	99.88	10.17	9.53	0.66	BB-/B1/B+	Финансы	
МКБ БО-3	4 000 R	9.25	27.04.13	06.05.13	27.04.15	4.3	28.0	99.86	(0.04)	177 940	99.85	99.93	9.85	9.13	0.31	BB-/B1/B+	Финансы	
МКБ БО-4	5 000 R	10.25	15.04.13		15.04.14		15.6	99.95	0.05	1 034	99.80	100.00		10.53	10.05	1.11	BB-/B1/B+	Финансы
МКБ БО-5	5 000 R	9.20	23.06.13		23.06.14		17.9				98.15	98.22				BB-/B1/B+	Финансы	
МКБ-11	3 000 R	12.25	11.06.13		05.06.18		65.3	100.00		185 000	99.99	101.00		12.62	12.19	3.65	BB-/B1/B+	Финансы
МКБ-7	2 000 R	9.50	15.01.13	22.01.13	14.07.15	0.9	30.6				99.97	100.07				BB-/B1/B+	Финансы	
МКБ-8	3 000 R	9.75	10.04.13		08.04.15		27.4	99.77		51 000	99.65			9.58		BB-/B1/B+	Финансы	
ММК БО-4	5 000 R	7.65	28.02.13		27.02.14		14.1	99.00		7 012	99.14	99.15		8.73	7.54	1.03	BB-/Ba3/отзван	МГД
ММК БО-5	8 000 R	7.65	04.04.13		04.04.13		3.3				99.95	100.07				BB-/Ba3/отзван	МГД	
ММК БО-6	5 000 R	7.20	10.01.13		10.07.14		18.4	98.00	(0.36)	11 000	98.10	98.30		8.80	7.11	1.32	BB-/Ba3/отзван	МГД
ММК БО-7	5 000 R	7.25	22.01.13		22.07.14		18.8	97.96		15 000	97.99	98.00		8.85	7.18	1.35	BB-/Ba3/отзван	МГД
ММК БО-8	5 000 R	8.19	14.02.13	21.08.13	12.02.15	7.8	25.6				100.00	100.15				BB-/Ba3/отзван	МГД	
ММК-18	5 000 R	8.70	04.06.13	05.12.15	22.11.22	35.3	118.9	100.05		200	99.95	100.10	8.87	8.65	2.43	BB-/Ba3/отзван	МГД	
МойБанк-5	1 603 R	12.00	18.04.13		16.04.15		27.6									/B3/	Финансы	
Моссельпром-2	1 500 R	1.00	11.04.13	22.04.13	10.04.14	3.8	15.5											Сельск. хоз.
Мосэнерго-2	5 000 R	1.00	21.02.13	21.02.13	18.02.16	1.9	37.8	99.70		1 000	86.00	99.80	2.92	1.00	0.15	//BB	Электроэнерг.	
Мосэнерго-3	5 000 R	8.70	31.05.13		28.11.14		23.1	100.70	(0.00)	4 826	100.65	101.00		8.47	8.59	1.66	//BB	Электроэнерг.
МОЭК-1	6 000 R	6.35	24.01.13		25.07.13		6.9									BB+//BB	Электроэнерг.	
МОЭСК БО-01	5 000 R	8.80	22.03.13		18.09.15		32.7	100.50	(0.02)	290 000	100.50	100.68		8.77	8.56	2.24	/Ba2/	Электроэнерг.
МОЭСК БО-02	5 000 R	8.80	29.04.13		26.10.15		34.0	100.58	0.15	18 000	100.30	100.65		8.74	8.63	2.34	/Ba2/	Электроэнерг.
МП СэЖД-1-об	2 500 R	8.00	23.05.13		07.05.26		160.4											Потреб. усл.
МРСК Центра БО-01	4 000 R	8.95	17.04.13		14.10.15		33.6					100.80				//BB-	Электроэнерг.	
МРСК Ципл БО-01	4 000 R	9.15	18.06.13		15.12.15		35.6	100.68	0.12	108 482	100.60	101.00		9.08	9.07	2.44	//BB-	Электроэнерг.
МРСК Юга-2	6 000 R	8.10	26.02.13		26.08.14		20.0				95.02	99.99						Электроэнерг.
МСП Банк-1	5 000 R	8.70	28.03.13	31.03.14	17.03.22	15.1	110.7				98.00					/Ba2/BBB	Финансы	
МСП Банк-2	5 000 R	9.20	21.02.13	25.08.14	11.08.22	20.0	115.6				101.25	101.40				/Ba2/BBB	Финансы	
МТС-1	10 000 R	7.00	18.04.13		17.10.13		9.7	99.75	0.00	1	99.30	99.75		7.44	6.93	0.74	BB+/Ba2/BB	Телеком
МТС-2	10 000 R	7.75	23.04.13		20.10.15		33.8				98.25	99.00				BB+/Ba2/BB	Телеком	
МТС-3	10 000 R	8.00	18.06.13	20.06.13	12.06.18	5.8	65.6	100.28	0.09	3 745	100.25	100.28	7.53		7.97	0.45	BB+/Ba2/BB	Телеком
МТС-4	15 000 R	7.60	14.05.13		13.05.14		16.5	99.20		11 598	99.07	99.20		8.18	7.32	1.21	BB+/Ba2/BB	Телеком
МТС-5	15 000 R	8.75	23.07.13		19.07.16		42.8				99.80	103.30				BB+/Ba2/BB	Телеком	
МТС-7	10 000 R	8.70	14.05.13		07.11.17		58.4	99.90	0.05	1 503	99.90	100.00		8.91	8.62	3.70	BB+/Ba2/BB	Телеком
МТС-8	15 000 R	8.15	14.05.13	13.11.15	03.11.20	34.6	94.3				99.40	99.44				BB+/Ba2/BB	Телеком	
Н Ленск-3	500 R	14.00	15.01.13		16.07.13		6.6	100.12	0.04	10 710	100.04	100.28		14.19	13.17	0.46		МГД
Н Ленск-4	0 R	14.00	17.05.13	22.05.14	10.11.17	16.8	58.5											МГД
НацКал БО-3	500 R	8.20	24.06.13		23.06.14		17.9											Финансы
НацКал БО-4	500 R	8.20	24.06.13		23.06.14		17.9											Финансы
НацСтанд-1	1 500 R	9.80	10.03.13	10.03.13	11.03.14	2.4	14.5					100.10				/B3/	Финансы	
НацСтандФ БО-1	2 000 R	10.50	03.05.13		02.05.14		16.2									/B3/	Финансы	
НИА ВТБ-1	1 549 R		26.12.12		26.02.39		314.2									/Ba1/	Финансы	
НИА ВТБ-2	2 027 R		26.12.12		26.02.39		314.2									/Ba1/	Финансы	
НЛМК БО-2	5 000 R	8.75	19.06.13	21.06.13	17.12.14	5.8	23.7	100.51	0.00	40 402	100.51		7.79	8.69	0.45	BBB-/Baa3/BBB-	МГД	
НЛМК БО-3	5 000 R	8.75	19.06.13	21.06.13	17.12.14	5.8	23.7	100.51	0.01	46 368	100.51	100.54	7.79	8.69	0.45	BBB-/Baa3/BBB-	МГД	
НЛМК БО-4	5 000 R	8.25	11.03.13	10.09.14	07.09.15	20.5	32.4				99.60	100.75				BBB-/Baa3/BBB-	МГД	
НЛМК БО-6	10 000 R	7.75	05.03.13		05.03.13		2.3				100.11	100.30				BBB-/Baa3/BBB-	МГД	
НЛМК БО-7	10 000 R	8.95	14.05.13		11.11.14		22.5	101.45	0.07	910	101.30	101.45		8.26	8.73	1.62	BBB-/Baa3/BBB-	МГД
НЛМК-07	5 000 R	8.50	18.03.13	20.03.15	05.09.22	26.8	116.4	100.50		1	100.40	100.75	8.41	8.27	1.87	BBB-/Baa3/BBB-	МГД	
НЛМК-08	10 000 R	8.40	07.06.13	10.12.15	25.11.22	35.5	119.0	100.05		1 700 008	100.00	100.15	8.55	8.36	2.45			

Рынок рублевых облигаций

Выпуск	Объем, млн	Купон, %	Дата			Месяцев до		Цена	Изм.	Торговый объем, шт	Котировки		Доходность, %			Дюр, лет	Рейтинг F/M/S	Сектор	
			купона	оферты	погаш	офрт	погаш				покупка	продажа	офрт	погаш	текуц				
КОРПОРАТИВНЫЕ РУБЛЕВЫЕ ОБЛИГАЦИИ																			
НПК-1	1800 R	9.25	11.01.13		10.07.15		30.4	100.48		5 000	97.01	102.00		9.17	9.04	1.17	/B1/	Транспорт	
НПО Сатурн-3	3 500 R	8.50	06.06.13	09.12.13	06.06.14	11.4	17.3				9.98							Машиностр. и пр.	
НФК Банк БО-1	2 000 R	12.30	15.04.13		15.04.14		15.6				99.70	99.99					/B3/B	Финансы	
ОАК-1	46 280 R	8.00	12.03.13		17.03.20		86.7											Машиностр. и пр.	
ОБКондитер-2	3 000 R	10.50	17.04.13		17.04.13		3.7										B//	Потреб. тов.	
Оборонпром-1	21 091 R	8.00	19.04.13		24.04.20		88.0											Машиностр. и пр.	
ОИЖК-2	1 500 R	11.00	12.02.13		07.02.17		49.4											Финансы	
Окей-02	3 000 R	10.10	18.06.13	17.12.15	12.12.17	35.7	59.6										B+//	Потреб. усл.	
ОМЗ-6	1 600 R	8.25	31.05.13		31.05.13		5.1										//B-	Машиностр. и пр.	
Открытие-01	5 000 R	9.00	16.04.13		14.10.14		21.6				97.53						//B+	Финансы	
Открытие-02	5 000 R	10.75	27.12.12	31.12.13	22.12.16	12.2	47.9										//B+	Финансы	
Открытие-03	7 000 R	10.25	04.01.13	09.10.13	29.09.17	9.4	57.1	100.10		500		100.10	10.50		10.01	0.67	//B+	Финансы	
ОТП Банк БО-1	5 000 R	7.95	29.01.13		29.07.14		19.1	96.38	(0.16)	36 777	96.31	96.51		10.74	7.98	1.33	BB/Ba2/	Финансы	
ОТП Банк БО-2	6 000 R	10.50	05.03.13	06.03.14	03.03.15	14.3	26.2	100.33	0.00	58 198	100.30	100.39	10.43		10.14	1.01	BB/Ba2/	Финансы	
ОТП Банк БО-3	4 000 R	9.20	02.05.13		30.10.14		22.1										BB/Ba2/	Финансы	
ОТП Банк-2	2 500 R	8.25	26.03.13		25.03.14		14.9	97.63	0.12	158	97.55	97.69		10.57	8.28	1.07	BB/Ba2/	Финансы	
Первобанк БО-1	1 500 R	9.75	24.04.13		24.04.13		3.9				100.00	100.25					/B3/	Финансы	
Первобанк БО-2	1 500 R	9.75	11.04.13	15.04.13	10.04.14	3.6	15.5				86.10	100.05					/B3/	Финансы	
Первобанк БО-3	2 000 R	11.00	26.03.13	26.09.13	22.09.15	9.0	32.9	100.02		14 190	98.00	101.00	11.22		10.70	0.65	/B3/	Финансы	
Петрокоммерц БО-1	3 000 R	8.90	05.03.13	06.09.13	03.03.15	8.4	26.2				86.10	99.90					/Ba3/B+	Финансы	
Петрокоммерц БО-2	3 000 R	9.20	23.02.13	27.08.13	23.08.15	8.0	31.9					100.32					/Ba3/B+	Финансы	
Петрокоммерц БО-3	5 000 R	9.70	23.02.13	25.02.14	23.08.15	14.0	31.9	100.37	(0.01)	8 349	100.25	100.38	9.55		9.36	1.00	/Ba3/B+	Финансы	
Петрокоммерц-5	5 000 R	9.75	20.06.13	25.12.13	21.12.14	12.0	23.8	100.22	0.21	109 124	100.12	100.15	9.73		9.71	0.88	/Ba3/B+	Финансы	
ПИА АИЖК-1	688 R	6.94	15.02.13		15.02.39		313.9				85.00	100.40					/Ba1/	Финансы	
Полипласт-2	800 R	12.75	12.03.13		11.03.14		14.5	99.98	0.03	217	99.52	99.97		13.13	12.30	0.99		Хим. пром.	
ПочтаРос-01	7 000 R	8.25	26.03.13	28.03.14	22.03.16	15.0	38.9	100.30	1.30	10 000	100.25	100.60	8.13		8.06	1.10	BBB//	Потреб. усл.	
ПочтаРос-02	3 000 R	8.70	26.04.13	27.10.15	18.10.19	34.0	81.8	100.38	0.35	45 001	100.10	100.60	8.72		8.54	2.33	BBB//	Потреб. усл.	
ПочтаРос-03	3 000 R	8.70	26.04.13	27.10.15	18.10.19	34.0	81.8	100.50	0.46	30 000	100.10	100.50	8.67		8.54	2.33	BBB//	Потреб. усл.	
ПочтаРос-04	3 000 R	8.70	26.04.13	27.10.15	18.10.19	34.0	81.8	100.15	0.15	65 001	100.10	100.50	8.82		8.56	2.33	BBB//	Потреб. усл.	
Правбурмиское-01	3 000 R	9.00	26.08.13	31.12.15	26.12.19	36.2	84.0											МГД	
ПраймФ-1	360 \$	9.00	31.05.13		29.05.15		29.1				100.00	101.00						Потреб. тов.	
ПробизнесБ 07	2 000 R	11.75	05.03.13	05.09.13	05.09.15	8.3	32.3				99.64	100.50						B-/B2/	Финансы
ПромсвБ БО-2	5 000 R	8.75	20.02.13	28.02.13	18.02.15	2.1	25.8				99.95	100.09						BB-/Ba2/отзван	Финансы
ПромсвБ БО-3	5 000 R	8.60	05.02.13		04.02.14		13.3	99.35	0.18	29 582	96.00	99.50		9.42	8.38	0.96	BB-/Ba2/отзван	Финансы	
ПромсвБ БО-4	5 000 R	8.75	20.02.13	28.02.13	18.02.15	2.1	25.8				99.90	100.10						BB-/Ba2/отзван	Финансы
ПромсвБ БО-7	5 000 R	10.15	06.03.13	10.09.14	06.09.15	20.5	32.4	100.65	(1.74)	172 605	100.35	100.69	9.94		9.79	1.42	BB-/Ba2/отзван	Финансы	
ПромсвБ-13	5 000 R	12.25	07.02.13		01.02.18		61.2				100.35	100.55						BB-/Ba2/отзван	Финансы
ПромсвБ-6	5 000 R	8.25	17.06.13		17.06.13		5.7	99.75	0.03	142 024	99.61	99.74		8.98	8.26	0.44	BB-/Ba2/отзван	Финансы	
ПрофМедиа-1	3 000 R	10.50	17.01.13	23.07.13	16.07.15	6.9	30.6	99.03	0.29	246 492	98.50	99.29	12.68		10.13	0.48	//B+	Медиа	
Разгуляй БО-16	3 000 R	12.00	08.05.13		07.05.14		16.3	98.01		548	98.03	98.97		14.08	12.05	1.12		Сельск. хоз.	
Разгуляй-5	2 000 R	0.00	24.04.13		23.10.13		9.9											Сельск. хоз.	
Райффайзен БО-7	5 000 R	7.50	29.05.13		27.11.13		11.0				99.85	99.95						BBB+/Ba3/BBB	Финансы
Райффайзен-4	10 000 R	8.75	04.06.13		03.12.13		11.2				100.98	101.10						BBB+/Ba3/BBB	Финансы
РГС Б-3	2 000 R	9.80	28.02.13	04.03.13	31.08.14	2.2	20.2	100.00		774	100.00	100.20	9.88		9.50	0.16	/B2/	Финансы	
РГС Б-4	3 000 R	8.75	30.12.12	03.07.13	03.07.15	6.2	30.2	99.36		74	99.30	99.36	10.30		8.44	0.45	/B2/	Финансы	
Ремпутьмаш-1	2 300 R	8.50	25.04.13		20.10.16		45.8											Машиностр. и пр.	
РенКап БО-2	2 000 R	12.90	09.02.13	16.08.13	09.08.15	7.7	31.4	100.16	(0.07)	3 165	100.01	100.20	12.96		12.28	0.52	B/B2/B	Финансы	
РенКап БО-3	3 000 R	9.90	05.02.13	12.08.13	05.08.14	7.5	19.3	99.07	0.04	208 754	98.66	99.07	11.81		9.62	0.53	B/B2/B	Финансы	
РЕСО-Гар 01	5 000 R	9.40	04.03.13	04.09.14	22.08.22	20.3	115.9	100.40	0.28	5	100.00	100.40	9.33		9.10	1.42	//BB+	Финансы	
РЕСО-Гар 02	5 000 R	8.70	26.03.13	27.09.13	13.09.22	9.0	116.6	100.00	0.30	150 000	99.90	100.00	8.86		8.52	0.67	//BB+	Финансы	
РЖД-09	15 000 R	6.90	15.05.13		13.11.13		10.6	99.75	(0.25)	100 004	99.71	100.00		7.31	6.86	0.81	BBB/Baa1/BBB	Транспорт	
РЖД-10	15 000 R	15.00	07.03.13		06.03.14		14.3	108.57	0.21	6 000	108.45	108.72		7.48	13.26	1.02	BBB/Baa1/BBB	Транспорт	
РЖД-11	15 000 R	7.80	22.05.13		18.11.15		34.8	99.87		9 001 502	99.66	99.95		8.00	7.75	2.44	BBB/Baa1/BBB	Транспорт	
РЖД-12	15 000 R	8.45	23.05.13	21.11.16	16.05.19	46.9	76.7	101.49	0.14	258 500	101.80	102.00	8.15		8.26	3.13	BBB/Baa1/BBB	Транспорт	
РЖД-13	15 000 R	0.10	07.03.13	12.03.13	06.03.14	2.5	14.3				99.81	100.10						BBB/Baa1/BBB	Транспорт
РЖД-14	15 000 R	7.85	09.04.13		07.04.15		27.4	100.15	0.02	100 000	99.95	100.25		7.92	7.71	1.95	BBB/Baa1/BBB	Транспорт	
РЖД-15	15 000 R		24.06.13	26.12.12	20.06.16	0.0	41.8	100.12	(0.11)	810 986	100.08	100.12						BBB/Baa1/BBB	Транспорт
РЖД-16	15 000 R	7.90	10.06.13	07.06.16	05.06.17	41.4	53.3				99.70	99.89						BBB/Baa1/BBB	Транспорт
РЖД-17	15 000 R	10.30	21.01.13	23.07.13	16.07.18	6.9	66.7				101.35	101.65						BBB/Baa1/BBB	Транспорт
РЖД-18	15 000 R	10.50	21.01.13	23.07.14	15.07.19	18.9	78.6				104.05	104.30						BBB/Baa1/BBB	Транспорт
РЖД-19	10 000 R	8.15	21.01.13	18.07.18	08.07.24	66.7	138.5				99.80	100.09						BBB/Baa1/BBB	Транспорт
РЖД-23	15 000 R	9.00	31.01.13	05.02.15	16.01.25	25.3	144.8	102.50	(0.11)	50 000	102.42	102.50	7.83		8.48	1.76	BBB/Baa1/BBB	Транспорт	
РЖД-32	10 000 R	8.95	18.01.13	13.07.22	25.06.32	114.3	234.1												

Рынок рублевых облигаций

Выпуск	Объем, млн	Купон, %	Дата			Месяцев до		Цена	Изм.	Торговый объем, шт	Котировки		Доходность, %			Дюр, лет	Рейтинг F/M/S	Сектор
			кулона	оферты	погаш	офрт	погаш				покупка	продажа	офрт	погаш	текуц			
КОРПОРАТИВНЫЕ РУБЛЕВЫЕ ОБЛИГАЦИИ																		
Роснефть-04	10 000 R	8.60	29.04.13	27.10.17	17.10.22	58.1	117.8	101.46	(0.03)	706 001	101.45	101.80	8.39	8.36	3.70	BBB-/Baa1/BBB-	Нефть и газ	
Роснефть-05	10 000 R	8.60	29.04.13	27.10.17	17.10.22	58.1	117.8	101.48		341 650	101.48	101.80	8.39	8.36	3.70	BBB-/Baa1/BBB-	Нефть и газ	
РосТелеком-01	2 000 R	6.60	07.02.13		08.08.13		7.4									BBB-/BB+	Телеком	
РосТелеком-04	1 000 R	6.50	03.04.13		03.04.13		3.2				99.00	100.89				BBB-/BB+	Телеком	
РосТелеком-08	1 200 R	6.65	05.03.13		03.09.13		8.3				98.00	99.50				BBB-/BB+	Телеком	
РосТелеком-10	1 500 R	9.53	19.02.13		21.05.13		4.8				99.70	100.40				BBB-/BB+	Телеком	
РосТелеком-11	3 000 R	11.70	30.01.13	29.07.15 C	24.07.19	31.1	78.9									BBB-/BB+	Телеком	
РосТелеком-17	10 000 R	8.55	09.05.13	11.11.15	02.11.17	34.5	58.3				100.60					BBB-/BB+	Телеком	
PCF-1	3 000 R	13.25	20.03.13		18.06.14		17.7	100.21	(0.17)	1 399 115	100.45	100.60		13.74	13.19	1.20		Строительство
PCF-2	2 500 R	13.75	16.04.13	21.04.14	13.10.15	15.8	33.6	101.30	(0.10)	14 499	100.91	101.40	12.99			1.07		Строительство
PCXB БО-1	5 000 R	8.30	27.02.13		28.08.13		8.1	100.29	1.60	6 004	100.25	100.30		7.98	8.06	0.61	BBB/Baa1/	Финансы
PCXB БО-2	5 000 R	8.20	05.02.13	08.08.13	03.02.15	7.4	25.3	100.10	4.16	240 001	100.25	100.34	8.17		7.94	0.55	BBB/Baa1/	Финансы
PCXB БО-3	5 000 R	8.20	07.02.13	12.08.13	05.02.15	7.5	25.3	100.45	5.68	200 001	100.25	100.44	7.56		7.92	0.56	BBB/Baa1/	Финансы
PCXB БО-5	10 000 R	8.30	27.02.13		28.08.13		8.1	100.31	0.21	472 024	100.25	100.30		7.95	8.06	0.61	BBB/Baa1/	Финансы
PCXB БО-6	10 000 R	8.20	30.04.13		29.10.13		10.1	100.30		748	100.20	100.30		7.96	8.07	0.76	BBB/Baa1/	Финансы
PCXB-03	10 000 R	9.25	14.02.13	17.02.14	09.02.17	13.7	49.5	101.35	0.09	47 406	101.05	101.37	8.13		8.84	0.99	BBB/Baa1/	Финансы
PCXB-04	10 000 R	7.50	03.04.13		27.09.17		57.1										BBB/Baa1/	Финансы
PCXB-05	10 000 R	8.75	04.06.13	04.12.13	27.11.18	11.3	71.1	100.72	0.04	7 900	100.65	100.75	8.09		8.64	0.85	BBB/Baa1/	Финансы
PCXB-06	5 000 R	7.80	15.02.13	19.08.14	09.02.18	19.8	61.5				95.00	100.00					BBB/Baa1/	Финансы
PCXB-07	5 000 R	6.85	11.06.13	12.06.13	05.06.18	5.5	65.3	99.70		10 000	99.40		7.66		6.85	0.43	BBB/Baa1/	Финансы
PCXB-08	5 000 R	8.40	23.05.13	26.05.14	14.11.19	17.0	82.7	100.10	7.13	22 035	100.25	100.30	8.49		8.33	1.24	BBB/Baa1/	Финансы
PCXB-09	5 000 R	8.40	23.05.13	26.05.14	14.11.19	17.0	82.7				100.25	100.35					BBB/Baa1/	Финансы
PCXB-10	5 000 R	9.00	06.02.13	08.02.13	29.01.20	1.4	85.1				100.25	101.00					BBB/Baa1/	Финансы
PCXB-11	5 000 R	9.00	07.02.13	11.02.13	30.01.20	1.5	85.2				100.25	100.60					BBB/Baa1/	Финансы
PCXB-12	5 000 R	7.70	10.01.13	13.07.15	01.07.21	30.5	102.2				98.35	98.45					BBB/Baa1/	Финансы
PCXB-13	5 000 R	7.70	11.01.13	14.07.15	02.07.21	30.6	102.2				98.35	98.45					BBB/Baa1/	Финансы
PCXB-14	10 000 R	7.70	08.01.13	08.07.15	29.06.21	30.4	102.1				98.35	98.45					BBB/Baa1/	Финансы
PCXB-15	10 000 R	8.75	07.05.13	07.11.13	26.10.21	10.4	106.1				100.55	100.58					BBB/Baa1/	Финансы
PCXB-16	10 000 R	8.55	15.04.13	15.04.15	04.04.22	27.6	111.3	100.47	0.07	44 817	100.55		8.48		8.37	1.94	BBB/Baa1/	Финансы
PCXB-17	10 000 R	8.35	23.04.13	23.10.14	11.10.22	21.9	117.6	100.40	0.26	150 000		100.99	8.26		8.20	1.58	BBB/Baa1/	Финансы
PCXB-18	5 000 R	8.35	25.04.13	27.10.14	13.10.22	22.0	117.6				100.00	100.99					BBB/Baa1/	Финансы
РТК Лизинг БО-1	600 R	12.00	05.02.13		06.08.13		7.3	100.34	0.04	2 683	99.91	100.55		12.24	14.14	0.36		Финансы
РТК-2	20 000 R	8.00	20.07.17	26.07.17	08.07.27	55.0	174.5											Финансы
РТК-3	5 000 R	11.00	19.01.15	25.01.15	04.01.27	25.0	168.4				92.08							Финансы
РТК-4	10 000 R	2.00	02.09.15	08.09.15	18.08.27	32.4	175.8											Финансы
РусСтанд БО-1	5 000 R	9.40	10.05.13	15.11.13	07.11.14	10.7	22.4	100.18	0.02	30 094	100.17	100.30	9.37		9.27	0.78	B+/Ba3/B+	Финансы
РусСтанд БО-2	5 000 R	9.00	26.03.13	02.04.13	24.03.15	3.2	26.9	100.08	0.08	64	99.00	100.09	8.76		8.80	0.23	B+/Ba3/B+	Финансы
РусСтанд БО-6	5 000 R	9.40	03.05.13	11.11.13	03.05.15	10.5	28.2	100.10		51 550	100.27	100.28	9.46		9.27	0.76	B+/Ba3/B+	Финансы
РУСАЛ Братск-7	15 000 R	8.30	28.02.13	03.03.14	22.02.18	14.2	61.9	95.29	0.76	50 126	94.80	95.30	13.12		8.47	0.99		МГД
РУСАЛ Братск-8	15 000 R	8.50	15.04.13	15.04.15	05.04.21	27.6	99.4	91.25	0.08	400	91.20	92.00	13.43		9.15	1.84		МГД
РусГидро-01	10 000 R	8.00	22.04.13	22.04.16	12.04.21	39.9	99.6				99.45	99.80					BB+/отзван/BB+	Электроэнерг.
РусГидро-02	5 000 R	8.00	22.04.13	22.04.16	12.04.21	39.9	99.6				96.55	99.60					BB+/отзван/BB+	Электроэнерг.
РусМоре БО-01	1 000 R	12.50	25.06.13	28.06.13	23.06.15	6.0	29.9	100.00	0.24	445	100.00	101.78	12.89		12.50	0.44		Потреб. тов.
РусфинБ БО-01	4 000 R	7.15	04.01.13	09.07.13	04.07.14	6.4	18.2				99.00	99.25					BBB+/Ba1/отзван	Финансы
РусфинБ БО-03	4 000 R	10.00	02.05.13	05.11.14	02.11.15	22.3	34.2	100.86	0.05	300 502		101.24	9.69		9.77	1.57	BBB+/Ba1/отзван	Финансы
РусфинБ БО-2	4 000 R	8.75	06.03.13	10.09.13	06.03.15	8.5	26.3				99.25	100.00					BBB+/Ba1/отзван	Финансы
РусфинБ-08	2 000 R	9.25	18.03.13	23.09.13	14.09.15	8.9	32.6										BBB+/Ba1/отзван	Финансы
РусфинБ-09	2 000 R	9.25	19.03.13	24.09.13	15.09.15	8.9	32.6				100.35	100.45					BBB+/Ba1/отзван	Финансы
РусфинБ-10	2 000 R	7.90	14.05.13	19.11.13	10.11.15	10.8	34.5	98.95		23 955	99.00	99.25	9.36		7.91	0.79	BBB+/Ba1/отзван	Финансы
РусфинБ-11	2 000 R	7.90	15.05.13	20.11.13	11.11.15	10.8	34.5	98.95		49 889	85.00	99.10	9.35		7.91	0.79	BBB+/Ba1/отзван	Финансы
Сахатрнфр-2	2 500 R	12.20	25.01.13		26.07.13		7.0	99.91	0.01	5 614	99.80	100.00		12.70	11.62	0.49		Нефть и газ
СвязноБ-01	2 000 R	14.25	07.02.13	14.08.13	06.08.15	7.6	31.3	100.44	0.07	2 912	100.40	100.49	13.86		13.46	0.51		Финансы
Связь БО-01	5 000 R	9.00	01.05.13	06.11.13	01.11.15	10.4	34.2										BB/B1/BB	Финансы
СвязьБ-3	5 000 R	9.00	20.06.13	23.12.13	09.12.21	11.9	107.5	100.00	0.00	10 000	100.00		9.20		8.99	0.88	BB/B1/BB	Финансы
СвязьБ-4	5 000 R	8.75	24.04.13		13.04.22		111.6	100.24	0.24	385 671	99.00	100.20			8.60		BB/B1/BB	Финансы
СвязьБ-5	5 000 R	9.50	18.04.13	20.04.15	07.04.22	27.8	111.4										BB/B1/BB	Финансы
Северсталь БО-2	10 000 R	9.75	15.02.13		15.02.13		1.7				100.28	100.68					BB/Ba1/BB+	МГД
Северсталь БО-4	5 000 R	9.75	15.02.13		15.02.13		1.7	100.36	(0.04)	29 500	100.28	100.39		7.17	9.39	0.13	BB/Ba1/BB+	МГД
СЭК-3	5 000 R	8.94	19.04.13	09.10.20 C	26.09.31	93.5	225.1											Строительство
СЭК-4	5 000 R	8.94	19.04.13	09.10.20 C	26.09.31	93.5	225.1											Строительство
СибМетИнв-1	10 000 R	13.50	18.04.13	20.10.14	10.10.19	21.8	81.5				107.69	107.70					BB-/B1/B+	МГД
СибМетИнв-2	10 000 R	13.50	18.04.13	20.10.14	10.10.19	21.8	81.5				107.72	107.75					BB-/B1/B+	МГД
СИБУР X-5	30 000 R																	

Рынок рублевых облигаций

Выпуск	Объем, млн	Купон, %	Дата			Месяцев до		Цена	Изм.	Торговый объем, шт	Котировки		Доходность, %			Дюр, лет	Рейтинг F/M/S	Сектор
			кулона	оферты	погаш	офрт	погаш				покупка	продажа	офрт	погаш	текущ			
КОРПОРАТИВНЫЕ РУБЛЕВЫЕ ОБЛИГАЦИИ																		
СтрКред БО-2	1 000 R	9.90	28.01.13	31.07.13	28.07.14	7.1	19.0									/B3/	Финансы	
СтрТрансГаз-3	5 000 R	8.50	11.04.13		11.04.13		3.5				99.80	100.00					Строительство	
СУ155-4	1 000 R	13.75	20.05.13	25.11.13	18.05.15	11.0	28.7	100.11	0.04	5 662	100.10	100.15	14.03	13.55	0.76		Строительство	
СудострБ БО-01	2 000 R	11.00	03.03.13	06.03.13	03.03.14	2.3	14.2	100.20	0.00	53 001	99.99	100.20	9.96	10.62	0.17	/B3/	Финансы	
СудострБ-4	1 500 R	11.00	09.04.13		08.10.13		9.4				99.02	100.50				/B3/	Финансы	
СУЭК Финанс-1	10 000 R	9.35	04.01.13	10.07.13	26.06.20	6.4	90.0	100.40	0.11	52 815	100.01	100.78	8.73	8.92	0.46	/Ва3/	МГД	
Татнефть БО-1	5 000 R	7.25	22.03.13		20.09.13		8.8	99.56	(0.14)	2	99.51	99.60		8.01	7.15	0.67	ВВ+/Ва1/отзван	
ТатфондБ БО-1	2 000 R	10.75	27.12.12		26.12.13		12.0									/B3/	Финансы	
ТатфондБ БО-2	2 000 R	12.25	18.04.13		17.04.14		15.7	100.05		500	99.93	100.05		12.54	11.97	1.09	/B3/	
ТатфондБ БО-3	2 000 R	12.25	30.05.13	04.12.13	27.11.14	11.3	23.0	100.00	0.05	52 010	99.95	100.00	12.60	12.14	0.80	/B3/	Финансы	
ТатфондБ БО-4	3 000 R	11.25	19.02.13	26.02.13	17.02.15	2.0	25.7	100.00	(0.07)	338	99.93	100.04	11.34	10.83	0.14	/B3/	Финансы	
ТатфондБ БО-5	2 000 R	11.00	09.04.13	15.04.13	07.04.15	3.6	27.4				99.88	99.95				/B3/	Финансы	
ТатфондБ БО-6	2 000 R	13.00	16.04.13	21.10.13	13.10.15	9.8	33.6	100.34	(0.08)	3 565	100.00	100.38	12.87	12.64	0.69	/B3/	Финансы	
ТатфондБ-6	2 000 R	10.25	26.02.13		26.02.13		2.0				100.10	100.99				/B3/	Финансы	
ТВЗ БО-1	2 000 R	6.50	12.06.13		12.06.13		5.5										Машиностр. и пр.	
ТГК1-1	4 000 R	7.60	12.03.13		11.03.14		14.5	95.91		2	98.99	99.00		11.61	7.75	1.03	Электроэнерг.	
ТГК1-2	5 000 R	6.70	01.01.13	09.07.13	01.07.14	6.4	18.1	99.24	0.09	31 055	98.90	99.27	8.39	6.54	0.46		Электроэнерг.	
ТГК1-3	2 000 R		25.06.13		14.12.21		107.7										Электроэнерг.	
ТГК1-4	2 000 R	7.60	25.02.13		14.02.22		109.7										Электроэнерг.	
ТГК2 БО-1	5 000 R	9.00	19.03.13		17.09.13		8.7	86.31	(0.21)	9 482	86.15	86.20		33.76	10.14	0.53	отзван//	
ТГК5-1	5 000 R	8.75	12.04.13	18.10.13	06.10.17	9.7	57.4	98.64	(1.04)	3 000	98.60	99.50	10.82	8.71	0.70		Электроэнерг.	
ТГК6-1	5 000 R	8.30	28.02.13	02.09.13	24.08.17	8.2	56.0				98.70	99.25					Электроэнерг.	
ТГК9-1	7 000 R	8.10	11.02.13	15.08.13	07.08.17	7.6	55.4	98.93	0.04	10 200	98.76	99.10	10.10	7.95	0.55		Электроэнерг.	
Теле2 СП6-1	5 000 R	8.40	21.06.13	22.06.16	11.06.21	41.9	101.6				95.02	99.97					Телеком	
Теле2 СП6-2	5 000 R	8.40	21.06.13	22.06.16	11.06.21	41.9	101.6				95.01	98.49					Телеком	
Теле2 СП6-3	3 000 R	8.40	21.06.13	22.06.16	11.06.21	41.9	101.6	96.97	0.21	10	97.00	107.00	9.66	8.65	2.81		Телеком	
Теле2 СП6-4	3 000 R	8.90	11.02.13	13.02.14	31.01.22	13.6	109.2				100.40	100.75					Телеком	
Теле2 СП6-5	4 000 R	8.90	11.02.13	13.02.14	31.01.22	13.6	109.2				86.00	100.99					Телеком	
Теле2-СП6-7	6 000 R	9.10	16.04.13	17.04.15	05.04.22	27.7	111.4	100.65		80 012	100.25	100.75	8.96	8.89	1.92		Телеком	
ТехНиколь БО-1	1 500 R	13.50	13.03.13		11.09.13		8.5										Строительство	
ТехНиколь БО-2	2 500 R	13.50	21.03.13		19.09.13		8.8										Строительство	
ТК Финанс БО-1	175 R	10.50	26.12.12		25.06.14		18.0										Транспорт	
ТК Финанс БО-2	175 R	10.50	26.12.12		25.06.14		18.0										Транспорт	
ТКБ-2	1 800 R	10.25	19.03.13	24.09.13	15.03.16	8.9	38.6				100.00	100.50					/B1/	
ТКБ-3	1 000 R	13.00	12.06.13		06.06.18		65.4										/B1/	
ТКС Б БО-1	1 600 R	14.22	22.03.13		20.09.13		8.8	101.50		26	101.15	101.50		12.32	13.52	0.63	B/B2/	
ТКС Б БО-2	1 500 R	16.50	28.05.13		26.11.13		11.0	104.14	0.05	2 592	104.15	104.18		11.93	15.65	0.79	B/B2/	
ТКС Б БО-3	1 500 R	14.00	19.02.13		18.02.14		13.8	102.55	0.02	10	102.56	102.69		11.86	13.04	0.94	B/B2/	
ТКС Б БО-4	1 500 R	13.25	18.04.13	22.04.13	16.04.15	3.8	27.6	100.55	(0.03)	653 024	100.35	100.60	11.59	12.86	0.28	B/B2/		
ТКС Б БО-6	2 000 R	13.90	15.01.13	18.07.13	14.07.15	6.7	30.6	101.27	(1.99)	5 725	101.27	101.28	11.77	12.94	0.47	B/B2/		
ТКС Б-2	1 400 R	20.00	26.01.13		28.07.13		7.0	105.39	0.37	2 000	104.61	105.44		10.53	17.60	0.49	B/B2/	
ТМК БО-1	5 000 R	8.85	23.04.13		22.10.13		9.9				99.76	100.10					/B1/B+	
Трансаэро БО-1	2 500 R	12.50	05.03.13	05.09.13	03.03.15	8.3	26.2	100.15	(0.11)	168 427	100.04	100.20	12.57	12.02	0.59		Транспорт	
ТрансАэро-1	3 000 R	12.50	24.04.13		23.10.13		9.9	100.05	(0.09)	88 360	100.25	100.36	12.76	12.23	0.71		Транспорт	
ТрансКонт-1	3 000 R	9.50	26.02.13		26.02.13		2.0				100.11	100.35					ВВ+/Ва3/	
ТрансКонт-2	3 000 R	8.80	06.06.13		04.06.15		29.3				100.30	100.70					ВВ+/Ва3/	
ТрансКредБ БО-1	5 000 R	7.80	17.05.13		17.11.13		10.7				99.10	99.80					/Ваа3/BBB-	
ТрансКредБ-5	3 000 R	7.90	10.02.13		12.08.13		7.5	99.90	0.00	200 002	99.50	100.10		8.20	7.68	0.56	/Ваа3/BBB-	
ТрансКредБ-6	4 000 R	8.25	18.04.13		17.04.14		15.7				99.15	99.99					/Ваа3/BBB-	
ТрансМаш БО-1	3 000 R	6.50	24.01.13		23.01.14		12.9				95.75	96.00					Машиностр. и пр.	
Транснефть БО-01	17 000 R	7.50	24.06.13	24.12.14	21.12.15	23.9	35.8	100.07	0.07	122 000		100.40	7.60	7.49	1.75	/Ваа1/BBB	Нефть и газ	
Транснефть БО-02	17 000 R	7.50	24.06.13	24.12.14	21.12.15	23.9	35.8	100.00	0.00	81 000		100.40	7.64	7.50	1.75	/Ваа1/BBB	Нефть и газ	
Транснефть-1	35 000 R	9.75	20.05.13	20.05.15	13.05.19	28.8	76.6										/Ваа1/BBB	
Транснефть-2	35 000 R	10.00	08.10.13	08.10.15	01.10.19	33.4	81.2										/Ваа1/BBB	
Транснефть-3	65 000 R	10.40	25.09.13	26.09.15	18.09.19	33.0	80.8	105.20	(1.17)	570 257	101.46			9.65			/Ваа1/BBB	
ТрансФинМ БО-08	2 000 R	10.50	05.02.13		04.08.15		31.3										Финансы	
ТрансФинМ БО-09	2 000 R	10.50	25.03.13		21.09.15		32.8	100.00		187 900			10.76	10.23	2.16		Финансы	
ТрансФинМ БО-10	2 000 R	10.50	25.03.13		21.09.15		32.8										Финансы	
ТрансФинМ БО-11	1 305 R	10.50	29.04.13		26.10.15		34.0	100.00		10 000			10.76	10.33	2.25		Финансы	
ТрансФинМ БО-12	500 R	8.50	27.02.13		27.08.14		20.0										Финансы	
ТрансФинМ БО-13	500 R	8.50	27.02.13		27.08.14		20.0										Финансы	
ТрансФинМ БО-14	500 R	10.50	28.02.13		27.08.15		32.0										Финансы	
ТрансФинМ БО-15	500 R	10.50	31.05.13		27.11.15		35.0	100.02	0.02	250			10.76	10.42	2.32		Финансы	
ТрансФинМ-03	1 500 R	8.50	10.01.13		10.07.14		18.4										Финансы	
ТрансФинМ-04	200 R	10.50	05.06.13		03.12.14		23.2										Финансы	
ТрансФинМ-05	200 R	10.50	05.06.13		03.12.14		23.2										Финансы	
ТрансФинМ-06	500 R	10.50	05.06.13		03.12.14		23.2										Финансы	
ТрансФинМ-07	500 R	10.50	05.06.13		03.12.14		23.2										Финансы	
ТрансФинМ-08	260 R	10.50	06.06.13															

Рынок рублевых облигаций

Выпуск	Объем, млн	Купон, %	Дата			Месяцев до		Цена	Изм.	Торговый объем, шт	Котировки		Доходность, %			Дюр, лет	Рейтинг F/M/S	Сектор	
			кулона	оферты	погаш	офрт	погаш				покупка	продажа	офрт	погаш	текущ				
КОРПОРАТИВНЫЕ РУБЛЕВЫЕ ОБЛИГАЦИИ																			
Уралсиб ЛК БО-12	2 000 R	10.50	22.03.13		18.12.15		35.7				100.00	100.50					BB-/I	Финансы	
Уралсиб ЛК БО-13	1 500 R	10.50	22.03.13		18.12.15		35.7				100.00	100.50					BB-/I	Финансы	
Уралсиб ЛК БО-2	2 000 R	11.50	14.01.13		12.01.15		24.6				102.00						BB-/I	Финансы	
Уралсиб ЛК БО-3	1 001 R	9.50	29.01.13		29.10.13		10.1	100.10		3 702	100.05	100.20		9.59	9.35	0.42	BB-/I	Финансы	
Уралсиб ЛК БО-4	1 751 R	8.50	03.01.13		03.07.14		18.2	98.90	(0.55)	71	98.80	98.97		10.40	8.43	0.66	BB-/I	Финансы	
Уралсиб ЛК БО-5	2 250 R	11.50	07.02.13		05.02.15		25.3				100.65	100.95					BB-/I	Финансы	
Уралсиб ЛК БО-6	2 250 R	11.50	12.02.13		10.02.15		25.5				100.00	100.90					BB-/I	Финансы	
Уралсиб ЛК БО-7	1 667 R	11.00	23.01.13		22.04.15		27.8	99.91		2	99.81	100.40		11.54	10.81	0.98	BB-/I	Финансы	
Уралсиб ЛК БО-9	1 500 R	11.50	19.02.13		17.02.15		25.7				101.65	102.15					BB-/I	Финансы	
Уралсиб-4	5 000 R	8.75	15.03.13	19.09.13	10.03.17		8.8	50.5			99.75	99.94					BB-/B1/BB-	Финансы	
УралСиб-5	7 000 R	9.70	01.03.13	06.03.14	25.08.17	14.3	56.0	99.99	(0.01)	15 010	99.95	100.00	9.92		9.41	1.01	BB-/B1/BB-	Финансы	
Фортум-2	5 000 R	6.50	06.02.13		06.02.13		1.4											Электроэнерг.	
ФСК ЭЭС БО-01	10 000 R	8.10	24.04.13	29.04.15	21.10.15		28.1	33.8			100.15	101.05					/Ваа3/BBB	Электроэнерг.	
ФСК ЭЭС-06	10 000 R	7.15	26.03.13	27.09.13	15.09.20		9.0	92.7	99.83	85 796	98.80	99.87	7.50		7.04	0.68	/Ваа3/BBB	Электроэнерг.	
ФСК ЭЭС-07	5 000 R	7.50	26.04.13	26.10.15	16.10.20		34.0	93.7			98.55	99.15					/Ваа3/BBB	Электроэнерг.	
ФСК ЭЭС-08	10 000 R	7.15	26.03.13	27.09.13	15.09.20		9.0	92.7	99.80	9 850	98.80	99.87	7.54		7.04	0.68	/Ваа3/BBB	Электроэнерг.	
ФСК ЭЭС-09	5 000 R	7.99	26.04.13	24.10.17	16.10.20		58.0	93.7			99.15	99.80					/Ваа3/BBB	Электроэнерг.	
ФСК ЭЭС-10	10 000 R	7.75	26.03.13	25.09.15	15.09.20		33.0	92.7			99.30	100.00					/Ваа3/BBB	Электроэнерг.	
ФСК ЭЭС-11	10 000 R	7.99	26.04.13	24.10.17	16.10.20		58.0	93.7	99.11	800	99.15	99.69	8.38		7.96	3.73	/Ваа3/BBB	Электроэнерг.	
ФСК ЭЭС-12	10 000 R	8.10	26.04.13	28.04.16	19.04.19		4.1	75.8	100.50	0.70	75 000	100.65	101.00	8.08		7.95	2.73	/Ваа3/BBB	Электроэнерг.
ФСК ЭЭС-13	10 000 R	8.50	01.01.13		22.06.21		101.9	100.05	0.08	450	96.70	104.00		8.67	8.16	5.50	/Ваа3/BBB	Электроэнерг.	
ФСК ЭЭС-15	10 000 R	8.75	25.04.13	29.10.14	12.10.23	22.1	129.6	101.03	(0.39)	18 200	101.40	101.90	8.33		8.54	1.57	/Ваа3/BBB	Электроэнерг.	
ФСК ЭЭС-18	15 000 R	8.50	10.06.13	16.06.14	27.11.23	17.7	131.1	100.92		14 000	101.00	101.30	7.97		8.39	1.29	/Ваа3/BBB	Электроэнерг.	
ФСК ЭЭС-19	20 000 R	7.95	17.01.13	19.07.18	06.07.23	66.8	126.4				97.00	99.50					/Ваа3/BBB	Электроэнерг.	
ФСК ЭЭС-21	10 000 R	8.75	24.04.13	26.04.17	06.10.27	52.0	177.4	102.20	0.15	17 009	100.00	102.25	8.30		8.44	3.37	/Ваа3/BBB	Электроэнерг.	
ФСК ЭЭС-22	10 000 R	9.00	06.02.13	03.08.22	21.07.27	115.3	174.9				100.00	100.40					/Ваа3/BBB	Электроэнерг.	
ФСК ЭЭС-25	15 000 R	8.60	02.04.13	04.10.16	14.09.27	45.3	176.7	101.83	0.77	92 001	101.65	101.90	8.18		8.28	2.99	/Ваа3/BBB	Электроэнерг.	
ХКФБ БО-1	3 000 R	9.21	22.01.13		22.04.14		15.8				99.80	100.04					BB-/Ва3/отзван	Финансы	
ХКФБ БО-3	4 000 R	7.90	22.01.13	25.10.13	22.04.14	10.0	15.8				90.00						BB-/Ва3/отзван	Финансы	
ХКФБ-5	4 000 R	8.50	16.01.13		17.04.13		3.7	100.16		60 000	99.75	100.25		8.20	8.35	0.28	BB-/Ва3/отзван	Финансы	
ХКФБ-6	5 000 R	9.35	12.03.13		10.06.14		17.5				96.00	102.00					BB-/Ва3/отзван	Финансы	
ХКФБ-7	5 000 R	9.75	24.01.13		23.04.15		27.9	100.29	0.29	250	100.25	100.33		9.96	9.57	1.89	BB-/Ва3/отзван	Финансы	
ХМ Банк-2	3 000 R	9.25	12.06.13		12.06.13		5.5				96.00						/Ва3/отзван	Финансы	
ЦентриИнв БО-1	1 500 R	9.70	18.06.13	19.12.13	17.06.14	11.8	17.7				100.00	100.15					/Ва3/	Финансы	
ЦентриИнв БО-2	1 500 R	9.70	18.04.13	22.04.13	16.04.15	3.8	27.6	100.15		5 000	100.10	100.20	9.33		9.51	0.29	/Ва3/	Финансы	
ЦентриИнв БО-5	1 000 R	9.70	18.06.13	19.12.13	17.06.14	11.8	17.7				100.00	100.15					/Ва3/	Финансы	
ЦентриИнв-2	3 000 R	10.40	25.06.13	28.06.13	24.06.14	6.0	17.9	100.55		97 450	100.52	100.60	9.47		10.34	0.46	/Ва3/	Финансы	
Черкизово БО-3	3 000 R	8.25	10.05.13		08.11.13		10.4	99.91	0.36	111 320	98.53	100.64		8.51	8.17	0.78	/B2/	Потреб. тов.	
ЧТПЗ-3	8 000 R	8.00	23.04.13		21.04.15		27.8										/отзван/	МГД	
ЭлемЛиз БО-01	1 000 R	13.50	07.03.13	12.09.13	03.09.15	8.5	32.3	100.02	0.00	2 420	100.00		14.15		13.40	0.59	/B-	Финансы	
ЭлемЛиз-2	700 R	1.00	07.03.13		04.09.14		20.3				71.11	91.72					/B-	Финансы	
Энел БО-15	4 000 R	8.50	18.06.13		18.06.13		5.7				100.36	100.55					/Ва3/	Электроэнерг.	
Энел БО-18	5 000 R	7.10	26.12.12		25.06.14		18.0										/Ва3/	Электроэнерг.	
ЭПЛ Даймонд НПК-1-	600 R	8.00	04.04.13		03.04.14		15.2											Потреб. тов.	
Юникредит БО-1	5 000 R	9.00	12.06.13	16.12.13	10.12.14	11.7	23.5	100.61	0.30	1 200 915	86.00		8.49		8.92	0.87	BBB+/BBB	Финансы	
Юникредит БО-2	5 000 R	8.50	01.03.13	04.09.13	27.02.15	8.3	26.1	100.23		100 001	100.10	100.50	8.28		8.26	0.61	BBB+/BBB	Финансы	
Юникредит БО-3	5 000 R	8.50	06.03.13	09.09.13	04.03.15	8.4	26.2	100.70	0.40	3		100.70	7.55		8.23	0.63	BBB+/BBB	Финансы	
Юникредит БО-4	5 000 R	9.10	26.04.13	29.10.14	23.10.15	22.1	33.9	100.63		126 000	100.45	100.70	8.90		8.91	1.57	BBB+/BBB	Финансы	
Юникредит БО-5	5 000 R	9.10	30.04.13	31.10.14	27.10.15	22.2	34.0	100.66		80 000		101.00	8.88		8.92	1.58	BBB+/BBB	Финансы	
Юникредит-1ИП	5 000 R	8.20	13.03.13		07.09.16		44.4										BBB+/BBB	Финансы	
Юникредит-4	10 000 R	8.75	14.05.13	16.05.14	10.11.15	16.6	34.5	100.60		1	96.00	100.60	8.44		8.61	1.22	BBB+/BBB	Финансы	
Юникредит-5	5 000 R	7.50	05.03.13	06.09.13	01.09.15	8.4	32.2				94.00	99.80					BBB+/BBB	Финансы	
ЮТЭйрф БО-09	1 500 R	11.75	15.02.13	21.11.13	13.11.15	10.8	34.6	100.05	0.26	500	99.40	100.05	12.20		11.60	0.76		Транспорт	
ЮТЭйрф БО-1	1 500 R	12.50	26.03.13		26.03.13		3.0				100.01	101.20						Транспорт	
ЮТЭйрф БО-10	1 500 R	11.75	15.02.13	21.11.13	13.11.15	10.8	34.6				99.40	100.38						Транспорт	
ЮТЭйрф БО-16	1 000 R	8.71	26.02.13	03.06.13	26.05.15	5.2	29.0											Транспорт	
ЮТЭйрф БО-2	1 500 R	12.50	26.03.13		26.03.13		3.0				100.35	100.97						Транспорт	
ЮТЭйрф БО-3	1 500 R	9.45	21.03.13		19.12.13		11.8	99.99		946	95.51			9.80	9.44	0.86		Транспорт	
ЮТЭйрф БО-4	1 500 R	9.00	26.12.12		26.03.14		15.0											Транспорт	
ЮТЭйрф БО-5	1 500 R	9.00	26.12.12		26.03.14		15.0											Транспорт	
ЮТЭйрф БО-6	1 500 R	10.00	23.01.13	30.04.13	22.04.15	4.1	27.8	100.01	0.16	90 002	99.35	100.00	10.32		9.83	0.29		Транспорт	
ЮТЭйрф БО-7	1 500 R	10.00	23.01.13	30.04.13	22.04.15	4.1	27.8	99.41		22	99.31	99.65	12.37		9.89	0.29		Транспорт	
ЮТЭйрф БО-8	1 500 R	10.00	26.02.13	02.12.13	26.05.15	11.2	29.0	98.70		789 000			12.01		10.05	0.79		Транспорт	
ЮТЭйрф-5	1 500 R	9.50	24.01.13																

Рынок рублевых облигаций

Выпуск	Объем, млн	Купон, %	Дата			Месяцев до		Цена	Изм.	Торговый объем, шт	Котировки		Доходность, %			Дюр, лет	Рейтинг F/M/S	Сектор
			купона	оферты	погаш	офрт	погаш				покупка	продажа	офрт	погаш	текущ			
ГОСУДАРСТВЕННЫЕ И МУНИЦИПАЛЬНЫЕ ОБЛИГАЦИИ																		
Башкортостан-7	3 000 R	8.75	05.03.13		29.11.16	47.1	100.84	0.05	217 000	100.20	100.90		8.64	8.64	2.11	/Ba1/BB+	Муниц.	
БелгорОбл-6	5 000 R	8.00	12.02.13		08.08.17	55.4				99.50						/Ba1/	Муниц.	
ВолгОбл-09	1 400 R	7.75	05.06.13		04.06.14	17.3				97.00	99.90					BB-/отзван	Муниц.	
ВолгОбл-10	3 000 R	7.75	08.05.13		04.05.16	40.3				97.90	98.80					BB-/отзван	Муниц.	
ВолгОбл-11	5 000 R	8.99	01.02.13		28.05.17	53.1				98.00	100.05					BB-/отзван	Муниц.	
Волгоград-5	600 R	9.40	21.03.13		17.12.15	35.7										/Ba3/	Муниц.	
Волгоград-6	1 000 R	9.67	27.02.13		23.08.17	55.9				93.00						/Ba3/	Муниц.	
ВологОбл-1	2 510 R	10.65	20.03.13		14.12.16	47.6	103.35	0.35	16 819	103.30	103.35		9.41	10.29	1.99	отзван/Ba2/B+	Муниц.	
ВологОбл-2	4 600 R	9.75	12.03.13		05.12.17	59.3	101.15	0.04	241 376	101.04	101.25		9.62	9.60	2.35	отзван/Ba2/B+	Муниц.	
ВоронежОбл-5	225 R	7.85	19.03.13		17.12.17	59.7											Муниц.	
Казань-7	900 R	8.75	20.03.13		17.12.14	23.7				100.05	100.30					B+//	Муниц.	
Казань-8	131 R	8.00	26.12.12		21.12.16	47.9										B+//	Муниц.	
КалужОбл-4	300 R	9.91	26.12.12		26.06.13	6.0										BB-/отзван	Муниц.	
КалужОбл-5	2 500 R	8.20	21.02.13		19.05.16	40.8				98.00						BB-/отзван	Муниц.	
Карелия-13	1 240 R	9.51	21.03.13		18.06.15	29.7				95.06	101.40					BB-//	Муниц.	
Карелия-14	1 000 R	9.99	31.05.13		30.11.16	47.2				101.60	101.85					BB-//	Муниц.	
Карелия-15	1 500 R	9.15	22.01.13		22.10.17	57.9				99.80	100.59					BB-//	Муниц.	
Коми-07	500 R	8.00	23.05.13		22.11.13	10.9	99.90	(0.03)	2 500		99.90		8.27	7.95	0.82	BB/Ba2/	Муниц.	
Коми-08	1 000 R	7.00	04.03.13		03.12.15	35.2				82.00	97.50					BB/Ba2/	Муниц.	
Коми-09	2 100 R	7.25	18.04.13		18.10.14	21.7				98.58	99.71					BB/Ba2/	Муниц.	
Коми-10	2 100 R	9.50	15.06.13		15.12.16	47.7	101.72	1.59	3 000	100.00						BB/Ba2/	Муниц.	
КострОбл-4	3 924 R	9.50	21.02.13		17.11.16	46.8	98.26	(2.54)	43 630	100.60	100.80		10.96	9.58	1.53	B-//	Муниц.	
Краснодар-1	1 100 R	8.50	02.01.13		03.07.13	6.2										/Ba2/	Муниц.	
Краснодар-2	550 R	9.00	09.05.13		05.11.15	34.3				100.00	100.20					/Ba2/	Муниц.	
Краснодкр-3	4 000 R	8.05	27.03.13		27.09.14	21.0				99.75	99.90					BB+//Ba1/BB	Муниц.	
Краснодкр-4	12 549 R	8.95	14.02.13		09.11.17	58.5	101.19	0.06	296 379	101.15	101.25		8.70	8.76	2.13	BB+//Ba1/BB	Муниц.	
КраснЯркр-5	9 000 R	9.25	04.06.13		29.11.16	47.1					101.50					BB+//Ba2/BB+	Муниц.	
КраснЯркр-6	16 910 R	9.00	25.04.13		19.10.17	57.8	100.50	(0.40)	394	100.45	100.50		8.66	8.82	2.50	BB+//Ba2/BB+	Муниц.	
ЛенОбл-3	1 300 R	11.75	07.06.13		05.12.14	23.3				105.06	112.00					BB//BB	Муниц.	
ЛилецОбл-6	375 R	8.98	05.06.13		05.06.13	5.3				100.20						отзван/отзван	Муниц.	
ЛилецОбл-7	1 110 R	9.00	31.05.13		26.05.17	53.0	100.40		66 000	100.00	100.68		9.00	8.91	1.97	отзван/отзван	Муниц.	
МарийЭл-6	1 500 R	9.21	13.01.13		04.10.15	33.3	100.00		135 000	99.80	100.20		9.33	9.02	1.62		Муниц.	
Москва-39	10 000 R	7.00	21.01.13		21.07.14	18.8	99.75		23	99.90	100.17		7.29	6.81	1.37	BBB/Baa1/BBB	Муниц.	
Москва-44	20 000 R	7.00	24.06.13		24.06.15	29.9	98.53		18 000	93.50			7.80	7.10	2.16	BBB/Baa1/BBB	Муниц.	
Москва-48	30 000 R	7.00	11.06.13		11.06.22	113.6	92.50		7 500	92.50	92.99		7.84	7.54	6.48	BBB/Baa1/BBB	Муниц.	
Москва-49	23 163 R	7.00	14.06.13		14.06.17	53.6				91.00	97.99					BBB/Baa1/BBB	Муниц.	
Москва-53	11 166 R	7.00	01.03.13		01.09.13	8.2										BBB/Baa1/BBB	Муниц.	
Москва-56	18 143 R	7.00	22.03.13		22.09.16	44.9				97.78	98.44					BBB/Baa1/BBB	Муниц.	
Москва-61	11 937 R	15.00	03.03.13		03.06.13	5.2	104.15	0.00	300	102.02	104.14		5.46	14.28	0.41	BBB/Baa1/BBB	Муниц.	
Москва-62	31 991 R	13.00	08.03.13		08.06.14	17.4				107.44	108.50					BBB/Baa1/BBB	Муниц.	
Москва-63	5 804 R	15.00	10.03.13		10.12.13	11.5	108.19		400	108.15	108.74		6.28	13.79	0.85	BBB/Baa1/BBB	Муниц.	
Москва-64	7 341 R	13.00	16.05.13		16.11.15	34.7										BBB/Baa1/BBB	Муниц.	
Москва-66	4 348 R	8.86	23.02.13		23.11.18	70.9				103.00	104.00					BBB/Baa1/BBB	Муниц.	
МосОбл-7	16 000 R	8.00	17.04.13		16.04.14	15.6	99.71	(0.06)	4 013	99.72	99.75		8.39	7.90	1.15	/Ba3/отзван	Муниц.	
МосОбл-8	4 750 R	9.00	11.06.13		11.06.13	5.5				100.35	100.89					/Ba3/отзван	Муниц.	
НижгорОбл-6	5 000 R	8.50	04.04.13		07.10.15	33.4				99.50	99.79					BB-//	Муниц.	
НижгорОбл-7	8 000 R	9.95	16.05.13		16.11.16	46.7	102.83	0.03	3 666	102.15	102.75		8.61	9.57	1.96	BB-//	Муниц.	
НижгорОбл-8	8 000 R	9.85	27.02.13		29.08.17	56.1	102.76	0.05	710 325	102.60	102.80		9.11	9.30	2.94	BB-//	Муниц.	
Новосибирск-05	2 000 R	8.44	06.02.13		06.09.17	56.4	100.69	0.04	50 000	100.60	101.00		9.18	8.18	1.96	//BB	Муниц.	
ОренбургскаяОбл=01	4 000 R	9.20	21.03.13		14.12.17	59.6				101.13						BB//	Муниц.	
ОФЗ-25065	34 052 R	12.00	26.12.12		27.03.13	3.0	101.54	0.01	52 908	101.48	102.00		5.94	11.49	0.23	BBB/Baa1/BBB	Гос.	
ОФЗ-25068	44 817 R	12.00	20.02.13		20.08.14	19.8	109.02	0.01	5	108.10	109.08		6.26	10.61	1.41	BBB/Baa1/BBB	Гос.	
ОФЗ-25071	47 093 R	8.10	29.05.13		26.11.14	23.0				102.95	103.37					BBB/Baa1/BBB	Гос.	
ОФЗ-25072	128 711 R	7.15	23.01.13		23.01.13	0.9	100.07	(0.00)	308 315	100.07	100.08		6.27	6.94	0.07	BBB/Baa1/BBB	Гос.	
ОФЗ-25075	137 604 R	6.88	16.01.13		15.07.15	30.6				100.01	101.55					BBB/Baa1/BBB	Гос.	
ОФЗ-25076	136 261 R	7.10	14.03.13		13.03.14	14.5	100.73	(0.32)	2 052 542	101.00	101.08		6.56	6.91	1.09	BBB/Baa1/BBB	Гос.	
ОФЗ-25077	97 232 R	7.35	23.01.13		20.01.16	36.8	103.00		100 000	103.00	103.05		6.36	6.93	2.57	BBB/Baa1/BBB	Гос.	
ОФЗ-25078	99 736 R	6.70	06.02.13		06.02.13	1.4	100.05	(0.00)	522 680	100.04	100.05		6.29	6.53	0.11	BBB/Baa1/BBB	Гос.	
ОФЗ-25079	138 125 R	7.00	05.06.13		03.06.15	29.2	101.65	(0.01)	510 277	100.01	101.65		6.36	6.86	2.14	BBB/Baa1/BBB	Гос.	
ОФЗ-25080	150 003 R	7.40	24.04.13		19.04.17	51.8	103.85	0.09	10	100.00	103.85		6.46	7.04	3.52	BBB/Baa1/BBB	Гос.	
ОФЗ-26200	42 933 R	6.10	16.01.13		17.07.13	6.7	100.10	(0.04)	23 000	100.06	100.15		6.04	6.02	0.52	BBB/Baa1/BBB	Гос.	
ОФЗ-26201	20 863 R	6.55	16.01.13		16.10.13	9.7	100.42	0.02	25 440	100.38	100.47		6.15	6.44	0.74	BBB/Baa1/BBB	Гос.	
ОФЗ-26202	35 512 R	11.20	20.03.13		17.12.14	23.7				108.51	109.32					BBB/Baa1/BBB	Гос.	
ОФЗ-26203	139 560 R	6.90	06.02.13		03.08.16	43.3	101.80	(0.05)	1 000	101.45	101.90		6.43	6.61	2.99	BBB/Baa1/BBB	Гос.	
ОФЗ-26204	146 727 R	7.50	21.03.13		15.03.18	62.6	104.90	0.03	10	104.00	105.10		6.48	7.02	4.09	BBB/Baa1/BBB	Гос.	
ОФЗ-26205	149 183 R	7.60	24.04.13		14.04.21	99.6				105.00	105.80					BBB/Baa1/BBB	Гос.	
ОФЗ-26206	149 890 R	7.40	19.06.13		14.06.17	53.6	103.76	0.01	37 611	102.00	103.80		6.52	7.12	3.66	BBB/Baa1/BBB	Гос.	
ОФЗ-26207	140 084 R	8.15	20.02.13		03.02.27	169.4	110.73											

Рынок рублевых облигаций

Выпуск	Объем, млн	Купон, %	Дата			Месяцев до		Цена	Изм.	Торговый объем, шт	Котировки		Доходность, %			Дюр, лет	Рейтинг F/M/S	Сектор
			кулона	оферты	погаш	офрт	погаш				покупка	продажа	офрт	погаш	текущ			
ГОСУДАРСТВЕННЫЕ И МУНИЦИПАЛЬНЫЕ ОБЛИГАЦИИ																		
СвердлОбл-2	3 000 R	8.95	06.03.13		04.12.17		59.3	100.23	(0.84)	1 010 111	101.10	101.40		9.22	8.88	2.22	/отзван/BB	Муниц.
СПетербург-1	3 000 R	7.76	23.05.13		19.11.15		34.8				99.20	100.70					BBB/Baa1/BBB	Муниц.
СПетербург-2	7 000 R	7.94	06.06.13		01.06.17		53.2				100.30	100.40					BBB/Baa1/BBB	Муниц.
СтавропольскийКр-01	5 000 R	9.20	19.03.13		12.12.17		59.6	100.07		2 715 012	100.30			5.93	9.18	3.89	//B+	Муниц.
ТверОбл-09	1 800 R	12.50	14.03.13		12.06.14		17.5				100.00	104.20					//B+	Муниц.
ТверОбл-10	3 000 R	8.50	19.03.13		15.12.15		35.6	98.66		5 935	98.50	98.73		9.40	8.60	2.16	//B+	Муниц.
ТверОбл-11	3 000 R	9.70	25.03.13		18.12.17		59.8	100.12	0.12	430 029	100.60	101.00		10.01	9.68	2.51	//B+	Муниц.
Томск-3	560 R	10.13	25.03.13		23.06.14		17.9	100.37	0.02	49 961	100.35	100.50		9.84	10.09	0.92		Муниц.
Томск-4	800 R	10.00	05.03.13		29.11.16		47.1				99.00	99.90						Муниц.
ТомскОбл-7	500 R	11.00	27.02.13		27.11.13		11.0				102.20	103.00					//BB-	Муниц.
ТомскОбл-8	3 000 R	8.60	20.03.13		19.12.17		59.8				100.00	100.25					//BB-	Муниц.
ТульскОбл-2	5 000 R	8.60	26.03.13		25.09.15		33.0	100.19	0.04	50 000	99.60			8.76	8.58	1.57	BB-//	Муниц.
Удмуртия-4	2 000 R	8.60	25.05.13		25.11.15		35.0				98.50						BB+/Ba1/	Муниц.
Удмуртия-5	2 000 R	10.15	30.05.13		24.11.16		47.0				103.55						BB+/Ba1/	Муниц.
Удмуртия-6	2 500 R	9.10	11.06.13		05.12.17		59.3	102.00	(0.30)	2	101.10			9.11	8.89	2.69	BB+/Ba1/	Муниц.
Уфа-1	750 R	9.00	25.06.13		24.12.13		11.9				99.50						//BB-	Муниц.
Хакасия-1	1 200 R	8.20	22.02.13		25.08.13		8.0				99.90	100.43					BB-//	Муниц.
Хакасия-2	2 000 R	9.20	07.02.13		09.08.15		31.4	101.45	0.70	100	100.70	101.50		8.60	8.96	1.60	BB-//	Муниц.
ХМАО-8	2 000 R	10.80	20.06.13		19.12.13		11.8				102.85	103.75					/Baa3/BBB	Муниц.
Чувашия-7	500 R	8.91	05.03.13		04.06.13		5.3				100.30	100.90					BB+/Ba2/	Муниц.
Чувашия-8	1 000 R	7.50	14.03.13		15.06.14		17.6				97.00						BB+/Ba2/	Муниц.
Чувашия-9	1 500 R	9.25	16.01.13		19.07.15		30.7				100.50	101.12					BB+/Ba2/	Муниц.
Якутия-1	500 R	7.95	10.01.13		11.04.13		3.5										BBB-/отзван/BB+	Муниц.
Якутия-10	2 500 R	8.77	14.02.13		17.05.17		52.7				100.75						BBB-/отзван/BB+	Муниц.
Якутия-2	1 500 R	7.80	17.01.13		17.04.14		15.7				99.75	100.35					BBB-/отзван/BB+	Муниц.
Якутия-3	2 500 R	7.95	22.02.13		20.05.16		40.8				97.00	101.00					BBB-/отзван/BB+	Муниц.
Якутия-9	1 200 R	9.75	21.03.13		19.09.13		8.8				100.01	101.30					BBB-/отзван/BB+	Муниц.
ЯрОбл-09	1 950 R	8.00	14.02.13		16.05.13		4.6	100.30	0.12	1 378	100.08	100.30		7.40	7.91	0.36	BB-//	Муниц.
ЯрОбл-10	3 000 R	7.75	15.01.13		15.04.14		15.6	99.63	0.04	421 042	99.30	99.88		8.15	7.66	0.92	BB-//	Муниц.
ЯрОбл-11	3 000 R	9.10	22.02.13		21.08.15		31.8				100.80	101.25					BB-//	Муниц.

Рынок еврооблигаций

Выпуск	Объем, млн	Купон, %	Дата			Месяцев до		Цена	Изм.	Торговый объем, шт	Котировки		Доходность, %			Дюр, лет	Рейтинг F/M/S	Сектор
			кулона	оферты	погаш	офрт	погаш				покупка	продажа	офрт	погаш	текуц			
ЕВРООБЛИГАЦИИ																		
AFK Sistema '19	500 \$	6.95	17.05.13		17.05.19	76.7	107.59	(0.02)			107.21	107.97		5.52	6.42	5.14	BB-/Ba3/BB	Телеком
AkBars '15	500 \$	8.75	19.05.13		19.11.15	34.8	102.35	0.03			102.02	102.68		7.82	8.48	2.51	BB-/B1/	Финансы
AkBars '22	600 \$	8.00	13.01.13		13.07.22	114.6											BB-/B1/	Финансы
AlfaBank '13	400 \$	9.25	24.06.13		24.06.13	5.9	103.63	(0.09)			103.29	103.97		1.88	8.92	0.49	BBB-/Ba1/BB	Финансы
AlfaBank '15	600 \$	8.00	18.03.13		18.03.15	26.7	108.61	(0.00)			108.26	108.94		3.93	7.22	2.02	BBB-/Ba1/BB	Финансы
AlfaBank '17 02	300 \$	6.30	22.02.13		22.02.17	49.9	102.69	(0.07)			102.23	103.15		5.56	6.01	3.56	BB+/Ba2/B+	Финансы
AlfaBank '17 09	1 000 \$	7.88	25.03.13		25.09.17	57.0	111.69	0.01			111.21	112.18		5.07	6.93	3.93	BBB-/Ba1/BB	Финансы
AlfaBank '19	750 \$	7.50	26.03.13		26.09.19	81.0	106.04	(0.00)			105.64	106.43		6.38	6.95	5.21	BBB-/Ba1/BB	Финансы
AlfaBank '21	1 000 \$	7.75	28.04.13		28.04.21	100.1	110.72	(0.01)			110.28	111.17		6.09	6.92	6.16	BBB-/Ba1/BB	Финансы
AllianceOil '14	300 \$	7.25	16.01.13		16.07.14	18.6	102.61	0.00			102.23	102.99		5.49	6.97	1.45	B+/B+	Нефть и газ
AllianceOil '15	350 \$	9.88	11.03.13		11.03.15	26.5	110.39	(0.04)			109.86	110.92		4.85	8.72	1.95	B+/B+	Нефть и газ
Alosa '14	500 \$	8.88	17.05.13		17.11.14	22.7	110.92	0.01			110.59	111.25		2.91	7.93	1.75	B+/Ba3/BB-	МГД
Alosa '20	1 000 \$	7.75	03.05.13		03.11.20	94.3	116.43	0.01			115.97	116.88		5.18	6.63	5.97	BB-/Ba3/BB-	МГД
BoM '13 CHF	350 F	4.50	10.09.11		10.09.13	8.5											BBB-/Ba2/	Финансы
BoM '13 SGD	150 S\$	4.25	01.02.13		01.02.13	1.2	100.33				100.03	100.63		1.08	4.17	0.10	BBB-/Ba2/	Финансы
BoM '13 USD	500 \$	7.34	13.05.13		13.05.13	4.5	102.12	0.12			102.00	102.24		1.76	7.12	0.38	BBB/Ba2/	Финансы
BoM '15 03	750 \$	6.70	11.03.13		11.03.15	26.5	106.82	(0.01)			106.41	107.24		3.46	6.16	2.03	BBB/Ba2/	Финансы
BoM '15 11	300 \$	5.97	25.05.13		25.11.15	35.0	105.82	0.00			105.33	106.31		3.84	5.61	2.66	BBB-/Ba3/	Финансы
BoM '17	400 \$	6.02	10.05.13		10.05.17	52.5	101.96	(0.01)			101.42	102.49		5.51	5.86	3.78	BBB-/Ba3/	Финансы
BrunswickRail '17	600 \$	6.50	01.05.13		01.11.17	58.2	104.11	0.08			103.69	104.54		5.52	6.19	4.10	/Ba3/BB-	Транспорт
CreditEurB '13	300 \$	7.75	20.05.13		20.05.13	4.8											BB-/Ba3/	Финансы
CreditEurB '19	250 \$	8.50	15.05.13		15.11.19	82.7											BB-/Ba3/	Финансы
EurDevBank '14	500 \$	7.38	29.03.13		29.09.14	21.1	109.31	0.00			109.04	109.58		1.97	6.64	1.65	BBB/A3/BBB	Финансы
EurDevBank '22	500 \$	4.77	20.03.13		20.09.22	116.9	104.39	0.00			103.93	104.84		4.21	4.51	7.69	BBB/A3/BBB	Финансы
Eurochem '17	750 \$	5.13	12.06.13		12.12.17	59.6	102.60	(0.03)			102.24	102.96		4.53	4.99	4.35	BB/BB	Хим. пром.
Evrax '13	1 300 \$	8.88	24.04.13		24.04.13	3.9	102.33	0.18			102.08	102.58		1.77	8.55	0.33	BB/B2/B+	МГД
Evrax '15	750 \$	8.25	10.05.13		10.11.15	34.5	110.40	(0.00)			110.02	110.77		4.36	7.40	2.55	BB-/B2/B+	МГД
Evrax '17	600 \$	7.40	24.04.13		24.04.17	51.9	105.79	0.00			105.42	106.16		5.86	6.91	3.65	BB-/B1/B+	МГД
Evrax '18 6.75%	850 \$	6.75	27.04.13		27.04.18	64.0	103.41	(0.03)			102.96	103.86		5.99	6.46	4.41	BB-/B2/B+	МГД
Evrax '18 9.5%	550 \$	9.50	24.04.13		24.04.18	63.9	114.35	0.02			113.91	114.79		6.29	8.19	4.19	BB/B2/B+	МГД
FEES '19	17 500 R	8.45	13.03.13		13.03.19	74.6	100.63	(0.09)			100.44	100.81		8.32	8.37	4.75	/Ba3/BBB	Электроэнерг.
Gazp '13 4.505%	122 \$	4.51	18.01.13		22.07.13	6.8											BBB/Baa1/BBB	Нефть и газ
Gazp '13 5.625%	646 \$	5.63	21.01.13		22.07.13	6.8	101.43	0.05			101.07	101.79		3.08	5.45	0.55	BB+/Baa1/BBB	Нефть и газ
Gazp '13 6.58%	800 £	6.58	30.04.13		31.10.13	10.2	103.63	0.00			103.20	104.06		2.23	6.29	0.82	BBB/Baa1/BBB	Нефть и газ
Gazp '13 7.343%	400 \$	7.34	11.04.13		11.04.13	3.5	101.77	(0.10)			101.53	102.01		1.30	7.11	0.29	BBB/Baa1/BBB	Нефть и газ
Gazp '13 7.51%	500 \$	7.51	31.01.13		31.07.13	7.1	103.70	0.14			103.36	104.03		1.27	6.84	0.58	BBB/Baa1/BBB	Нефть и газ
Gazp '13 9.625%	1 750 \$	9.63	01.03.13		01.03.13	2.1	101.46	(0.20)			101.40	101.52		1.60	9.21	0.18	BBB/Baa1/BB-	Нефть и газ
Gazp '14 02	780 €	5.03	25.02.13		25.02.14	14.0	104.47	(0.09)			104.14	104.80		1.15	4.63	1.11	BBB/Baa1/BBB	Нефть и газ
Gazp '14 03	500 \$	10.50	11.03.13		08.03.14	14.4	109.76	(0.03)			109.38	110.15		2.25	9.53	1.14	BBB/Baa1/BBB	Нефть и газ
Gazp '14 07	1 250 \$	8.13	31.01.13		31.07.14	19.1	109.11	(0.00)			108.89	109.33		2.28	7.03	4.48	BBB/Baa1/BBB	Нефть и газ
Gazp '14 10	700 €	5.36	31.10.13		31.10.14	22.2	107.03	(0.01)			106.68	107.37		1.47	4.96	1.77	BBB/Baa1/BBB	Нефть и газ
Gazp '15 02	850 €	8.13	04.02.13		04.02.15	25.3	113.37	0.01			113.09	113.65		1.62	6.74	1.88	BBB/Baa1/BBB	Нефть и газ
Gazp '15 06	1 000 €	5.88	20.05.13		01.06.15	29.2	109.54	0.02			109.19	109.90		1.79	5.36	2.23	BBB/Baa1/BB-	Нефть и газ
Gazp '15 11	1 000 \$	5.09	29.05.13		29.11.15	35.1	107.38	0.01			107.06	107.69		2.46	4.73	2.72	BBB/Baa1/BBB	Нефть и газ
Gazp '16	1 350 \$	6.21	22.05.13		22.11.16	46.9	112.34	0.04			111.99	112.69		2.85	5.50	3.49	BBB/Baa1/BBB	Нефть и газ
Gazp '16 4.95%	1 000 \$	4.95	23.05.13		23.05.16	40.9	107.49	0.02			107.17	107.81		2.64	4.59	3.14	BBB/Baa1/BBB	Нефть и газ
Gazp '17	1 400 €	3.76	15.03.13		15.03.17	50.6	106.16	0.00			105.77	106.55		2.21	3.48	3.85	BBB/Baa1/BBB	Нефть и газ
Gazp '17 03	500 €	5.14	22.03.13		22.03.17	50.9	111.30	0.00			110.93	111.67		2.31	4.46	3.72	BBB/Baa1/BBB	Нефть и газ
Gazp '17 11	500 €	5.44	07.03.13		02.11.17	58.3	113.43	(0.00)			113.02	113.83		2.52	4.57	4.24	BBB/Baa1/BBB	Нефть и газ
Gazp '18 EUR	1 200 €	6.61	13.02.13		13.02.18	61.6	119.31	(0.02)			118.89	119.72		2.58	5.43	4.31	BBB/Baa1/BBB	Нефть и газ
Gazp '18 USD	1 100 \$	8.15	11.04.13		11.04.18	63.5	123.62	(0.02)			123.16	124.09		3.25	6.50	4.38	BBB/Baa1/BBB	Нефть и газ
Gazp '19	2 250 \$	9.25	23.04.13		23.04.19	75.9	132.24	0.01			131.82	132.65		3.52	6.91	4.99	BBB/Baa1/BBB	Нефть и газ
Gazp '20	400 \$	7.20	01.02.13		01.02.20	85.2	112.02	0.02			111.61	112.43		3.05	6.27	2.78	A-/Baa1/BBB	Нефть и газ
Gazp '21 5.99%	600 \$	6.00	23.01.13		23.01.21	97.0	115.48	0.02			115.07	115.88		3.76	5.08	6.38	BBB/Baa1/BBB	Нефть и газ
Gazp '22	1 300 \$	6.51	07.03.13		07.03.22	110.4	119.35	0.03			118.87	119.83		3.98	5.37	7.02	BBB/Baa1/BBB	Нефть и газ
Gazp '22	1 000 \$	4.95	19.01.13		19.07.22	114.8	107.49	0.02			107.10	107.88		4.00	5.72	7.51	BBB/Baa1/BBB	Нефть и газ
Gazp '34	1 200 \$	8.63	28.04.13	28.04.14	28.04.34	16.0	256.2	143.89	0.06		143.33	144.46		5.20	5.94	11.47	BBB/Baa1/BBB-	Нефть и газ
Gazp '37	1 250 \$	7.29	16.02.13		16.08.37	295.9	130.72	0.03			130.19	131.25		5.09	5.47	12.74	BBB/Baa1/BBB	Нефть и газ
Gazprombank '13	500 \$	7.93	20.06.13		28.06.13	6.0	103.27	(0.02)			103.06	103.47		1.33	7.90	0.50	/Ba3/BB	Финансы
Gazprombank '13 CHF	420 F	4.38	09.12.13		09.12.13	11.4											/Ba3/BB+	Финансы
Gazprombank '14	1 000 \$	6.25	15.06.13		15.12.14	23.6	106.29	0.03			105.93	106.64		2.95	5.87	1.86	/Ba3/BB+	Финансы
Gazprombank '15	1 000 \$	6.50	23.03.13		23.09.15	32.9	108.27	0.00										

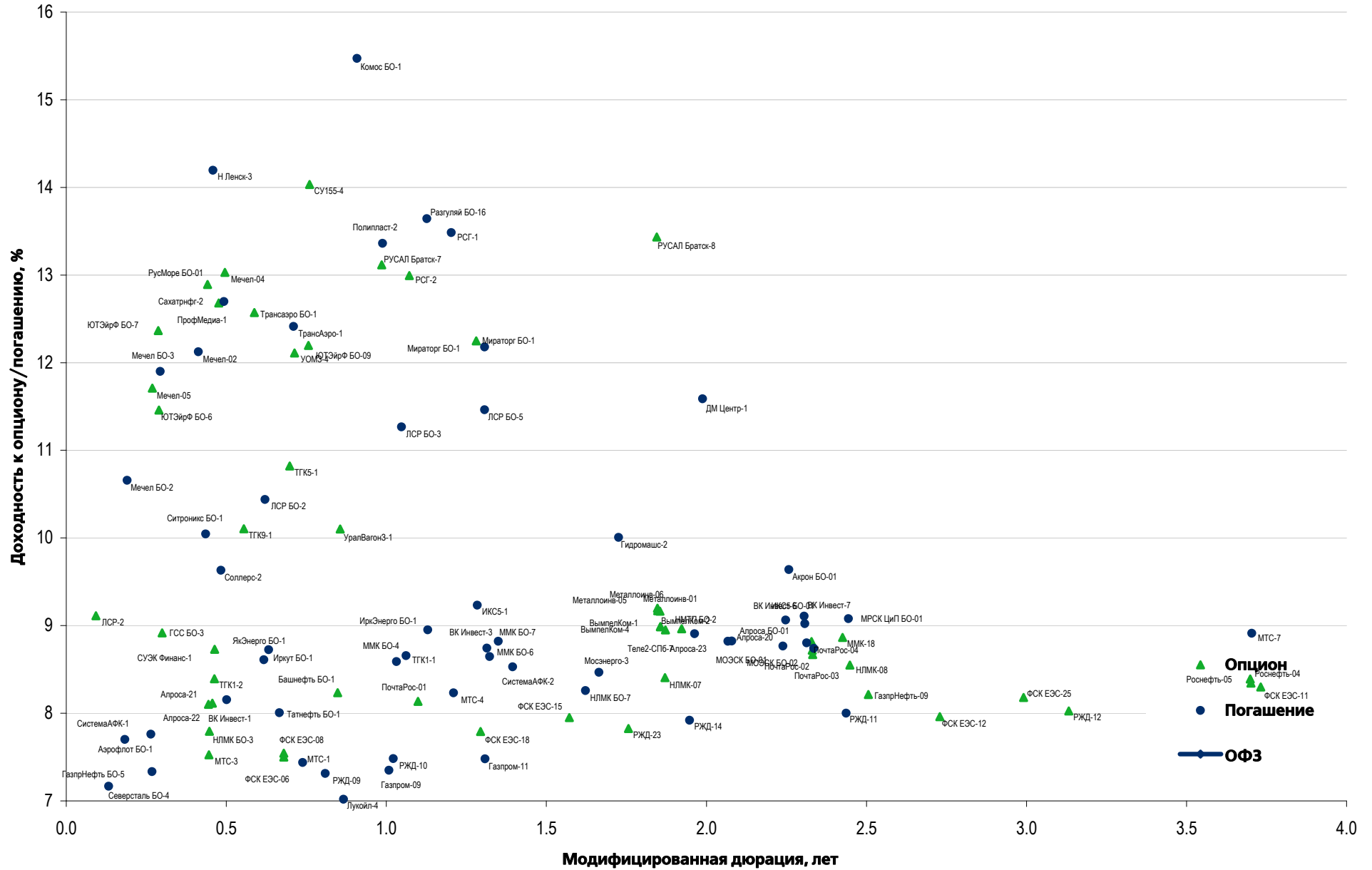
Рынок еврооблигаций

Выпуск	Объем, млн	Купон, %	Дата			Месяцев до		Цена	Изм.	Торговый объем, шт	Котировки		Доходность, %			Дюр, лет	Рейтинг F/M/S	Сектор
			купона	оферты	погаш	офрт	погаш				покупка	продажа	офрт	погаш	текуц			
ЕВРООБЛИГАЦИИ																		
MCB '14	200 \$	8.25	05.02.13		05.08.14	19.3										V+/B1/B+	Финансы	
MetalloInv '16	750 \$	6.50	21.01.13		21.07.16	42.8	105.30	0.02		104.87	105.73		4.86	6.01	3.10	BB-/Ba3/BB-	МГД	
Moscow '16	408 €	5.06	20.10.13		20.10.16	45.8	107.63	0.00		107.33	107.93		2.99	4.73	3.44	BBB-/Baa1/BBB	Муниц.	
MTS '20	750 \$	8.63	22.06.13		22.06.20	89.9	126.27	0.02		125.77	126.77		4.46	6.83	5.76	BB+/Ba2/BB	Телеком	
NKNH '15	120 \$	8.50	22.06.13		22.12.15	35.9										V+/B1/	Хим. пром.	
NLMK '19	500 \$	4.95	26.03.13		26.09.19	81.0	101.47	0.02		101.06	101.89		4.69	4.82	5.63	BBB-/Baa3/BBB-	МГД	
NOMOS '13	400 \$	6.50	21.04.13		21.10.13	9.8										BB-/Ba3/	Финансы	
NOMOS '15	350 \$	8.75	21.04.13		21.10.15	33.8	104.67	(0.07)		104.15	105.18		6.89	8.24	2.45	BB-/B1/	Финансы	
NOMOS '19	500 \$	10.00	26.04.13		26.04.19	76.0	104.67	(0.39)		103.65	105.70		9.01	9.41	4.60	BB-/Ba3/	Финансы	
Novatek '16	600 \$	5.33	03.02.13		03.02.16	37.3	107.31	(0.03)		106.97	107.66		2.85	4.87	2.82	BBB-/Baa3/BBB-	Нефть и газ	
Novatek '21	650 \$	6.60	03.02.13		03.02.21	97.3	117.50	0.01		117.14	117.85		4.05	5.50	6.29	BBB-/Baa3/BBB-	Нефть и газ	
Novatek '22	1 000 \$	4.42	13.06.13		13.12.22	119.6	100.63	0.01		100.41	100.86		4.34	4.39	7.99	BBB-/Baa3/BBB-	Нефть и газ	
PromSvyazB '13	150 \$	10.75	15.01.13		15.07.13	6.6	104.37	0.00		104.12	104.62		2.76	9.85	0.52	BB-/Ba2/	Финансы	
PromSvyazB '14	500 \$	6.20	25.04.13		25.04.14	15.9	101.60	0.15		101.11	102.09		4.94	6.04	1.26	BB-/Ba2/отзван	Финансы	
PromSvyazB '15	200 \$	12.75	27.05.13		27.05.15	29.0	112.24	0.03		111.75	112.73		7.15	11.26	2.08	V+/Ba3/отзван	Финансы	
PromSvyazB '16	200 \$	11.25	08.01.13		08.07.16	42.4	108.61	(0.06)		108.10	109.11		8.38	9.88	2.78	V+/Ba3/отзван	Финансы	
PromSvyazB '17	400 \$	8.50	25.04.13		25.04.17	52.0	103.33	0.04		102.72	103.94		7.58	8.11	3.54	BB-/Ba2/отзван	Финансы	
PromSvyazB '18	100 \$	12.50	31.01.13	31.01.13 C	31.01.18	1.2	61.2	101.53	0.00	100.77	102.29		12.07	11.40	3.54	V+/Ba3/B	Финансы	
PromSvyazB '19	400 \$	10.20	06.05.13		06.11.19	82.4	103.43	0.07		102.86	104.00		9.50	9.73	4.84	V+/Ba3/отзван	Финансы	
Raspadskaya '17	400 \$	7.75	27.04.13		27.04.17	52.0	105.79	(0.17)		105.22	106.36		6.20	7.24	3.63	V+/B1/	МГД	
RBCIRU '15	140 \$	7.00	06.05.13		06.05.15	28.3										//отзван	Медиа	
RBCIRU '18	140 \$	6.00	06.05.13		06.05.18	64.3										//отзван	Медиа	
Renaissance '16	325 \$	11.00	21.04.13	22.04.14	21.04.16	15.8	39.8									V/B2/B	Финансы	
RenCap '13	250 \$	13.00	01.04.13		01.04.13	3.2										V-/B2/B	Финансы	
Rosneft '17	1 000 \$	3.15	06.03.13		06.03.17	50.3	101.73	0.04		101.49	101.96		2.71	3.09	3.91	BBB-/Baa1/BBB-	Нефть и газ	
Rosneft '22	2 000 \$	4.20	06.03.13		06.03.22	110.4	101.73	0.04		101.49	101.96		3.97	4.12	7.57	BBB-/Baa1/BBB-	Нефть и газ	
RSHB '13	30 000 R	7.50	25.03.13		25.03.13	2.9	100.09	(0.04)		99.96	100.21		7.07	7.36	0.24	BBB-/Baa1/	Финансы	
RSHB '13	700 \$	7.18	16.05.13		16.05.13	4.6	102.26	0.12		101.99	102.54		1.35	6.96	0.39	BBB-/Baa1/	Финансы	
RSHB '14 01	750 \$	7.13	14.01.13		14.01.14	12.6	105.46	0.01		105.22	105.71		1.86	6.56	0.99	BBB-/Baa1/	Финансы	
RSHB '14 06	1 000 \$	9.00	11.06.13		11.06.14	17.5	109.82	(0.01)		109.50	110.13		2.14	8.17	1.39	BBB-/Baa1/	Финансы	
RSHB '15	450 F	3.13	17.08.13		17.08.15	31.7	102.02	0.00		101.75	102.30		2.32	3.03	2.50	BBB-/Baa1/	Финансы	
RSHB '16 03	20 000 R	8.70	17.03.13		17.03.16	38.7	102.16	(0.00)		101.84	102.47		7.92	8.32	2.70	BBB-/Baa1/	Финансы	
RSHB '17 5.298%	800 \$	5.30	27.12.12		27.12.17	60.1	107.61	0.03		107.19	108.03		3.62	4.81	4.30	BBB-/Baa1/	Финансы	
RSHB '17 6.299%	1 250 \$	6.30	15.05.13		15.05.17	52.6	111.10	0.01		110.67	111.54		3.54	5.63	3.84	BBB-/Baa1/	Финансы	
RSHB '17 8.625%	20 000 R	8.63	17.02.13		17.02.17	49.8	101.93	(0.03)		101.66	102.20		8.06	8.21	3.34	BBB-/Baa1/	Финансы	
RSHB '18	1 000 \$	7.75	29.05.13		29.05.18	65.1	119.35	0.07		118.87	119.82		3.77	6.46	4.51	BBB-/Baa1/	Финансы	
RSHB '21	800 \$	6.00	03.06.13	03.06.16 C	03.06.21	41.3	101.3	104.34	(0.00)	103.94	104.74	4.62		5.73	3.08	BBB-/Baa2/	Финансы	
RusHydro '15	20 000 R	7.88	28.04.13		28.10.15	34.1	99.50	(0.02)		99.25	99.75		8.07	7.82	2.47	BB+/отзван/BB+	Электроэнерг.	
Russia '15	2 000 \$	3.63	29.04.13		29.04.15	28.1	105.87	0.04		105.63	106.10		1.08	3.41	2.25	BBB-/Baa1/BBB	Гос.	
Russia '17	2 000 \$	3.25	04.04.13		04.04.17	51.3	106.34	0.01		106.10	106.58		1.70	3.04	3.97	BBB-/Baa1/BBB	Гос.	
Russia '18 RUB	90 000 R	7.85	10.03.13		10.03.18	62.5	108.80	0.14		108.52	109.07		5.86	7.07	4.20	BBB-/Baa1/BBB+	Гос.	
Russia '18 USD	3 466 \$	11.00	24.01.13		24.07.18	66.9										BBB-/Baa1/BBB	Гос.	
Russia '20	3 500 \$	5.00	29.04.13		29.04.20	88.1	118.13	(0.01)		117.84	118.41		2.30	4.21	6.23	BBB-/Baa1/BBB	Гос.	
Russia '22	2 000 \$	4.50	04.04.13		04.04.22	111.3	114.38	(0.09)		114.13	114.63		2.73	3.90	7.64	BBB-/Baa1/BBB	Гос.	
Russia '28	2 500 \$	12.75	24.06.13		24.06.28	186.0										BBB-/Baa1/BBB	Гос.	
Russia '30	16 444 \$	7.50	31.03.13		31.03.30	207.3										BBB-/Baa1/BBB	Гос.	
Russia '42	3 000 \$	5.63	04.04.13		04.04.42	351.5	123.86	(0.19)		123.51	124.21		4.20	4.50	15.63	BBB-/Baa1/BBB	Гос.	
RusStandB '15	200 \$	7.73	16.06.13		16.12.15	35.7	99.50	(0.02)		98.63	100.37		7.92	7.75	2.61	V+/Ba2/B+	Финансы	
RusStandB '16	200 \$	7.75	01.06.13		01.12.16	47.2	96.08	(0.33)		94.88	97.28		8.76	7.83	3.30	V+/Ba3/B+	Финансы	
RusStandB '17 9.25%	350 \$	9.25	11.01.13	11.07.15	11.07.17	30.5	54.5	103.61	(0.01)	103.12	104.09	7.66	8.28	8.58	2.16	V+/Ba3/B+	Финансы	
RusStandB '18	200 \$	10.75	10.04.13		10.04.18	63.5	105.00	0.01		104.48	105.53		9.52	10.02	3.93	V+/Ba3/B+	Финансы	
RZD '17	1 500 \$	5.74	03.04.13		03.04.17	51.3	112.24	(0.04)		111.84	112.64		2.69	5.05	3.78	BBB-/Baa1/BBB	Транспорт	
RZD '19	25 000 R	8.30	02.04.13		02.04.19	75.2	104.03	(0.09)		103.73	104.33		7.48	7.83	4.77	BBB-/Baa1/BBB	Транспорт	
RZD '22	1 000 \$	5.70	05.04.13		05.04.22	111.4	114.22	0.02		113.77	114.68		3.86	4.94	7.26	BBB-/Baa1/BBB	Транспорт	
RZD '31 GBP	650 £	7.49	25.03.13		25.03.31	219.1	122.94	(0.00)		121.89	124.00		5.48	6.00	10.58	BBB-/Baa1/BBB	Транспорт	
Sberbank '13 05	500 \$	6.48	15.05.13		15.05.13	4.6	102.21	0.21		101.98	102.45		0.76	3.00	0.39	BBB-/Baa1/	Финансы	
Sberbank '13 07	500 \$	6.47	02.01.13		02.07.13	6.2	102.70	0.00		102.39	103.01		1.24	6.11	0.50	BBB-/Baa1/	Финансы	
Sberbank '14	400 F	3.50	12.11.13		12.11.14	22.6	103.71	0.00		103.48	103.93		1.49	3.36	1.82	BBB-/Baa1/	Финансы	
Sberbank '15 CHF	325 F	3.10	14.09.13		14.09.15	32.6	103.25	0.00		103.02	103.49		1.86	2.98	2.58	BBB-/Baa1/	Финансы	
Sberbank '15 USD	1 500 \$	5.50	07.01.13		07.07.15	30.3	108.79	0.03		108.44	109.14		1.93	4.94	2.33	BBB-/Baa1/	Финансы	
Sberbank '17 4.95%	1 000 \$	4.95	07.02.13		07.02.17	49.4	108.03	0.04		107.68	108.37		2.87	4.50	3.67	BBB-/Baa1/	Финансы	
Sberbank '17 5.4%	1 250 \$	5.40	24.03.13		24.03.17	50.9	109.62	0.03		109.25	109.99		2.97	4.87	3.77	BBB-/Baa1/	Финансы	
Sberbank '19	1 000 \$	5.18	28.12.12		28.06.19	78.1	109.71	(0.03)		109.39	110.04		3.50	4.61	5.43	BBB-/Baa1/	Финансы	
Sberbank '21	1 000 \$	5.72	16.06.13		16.06.21	101.7	112.05	0.02		111.63	112.47		4.03	5.10				

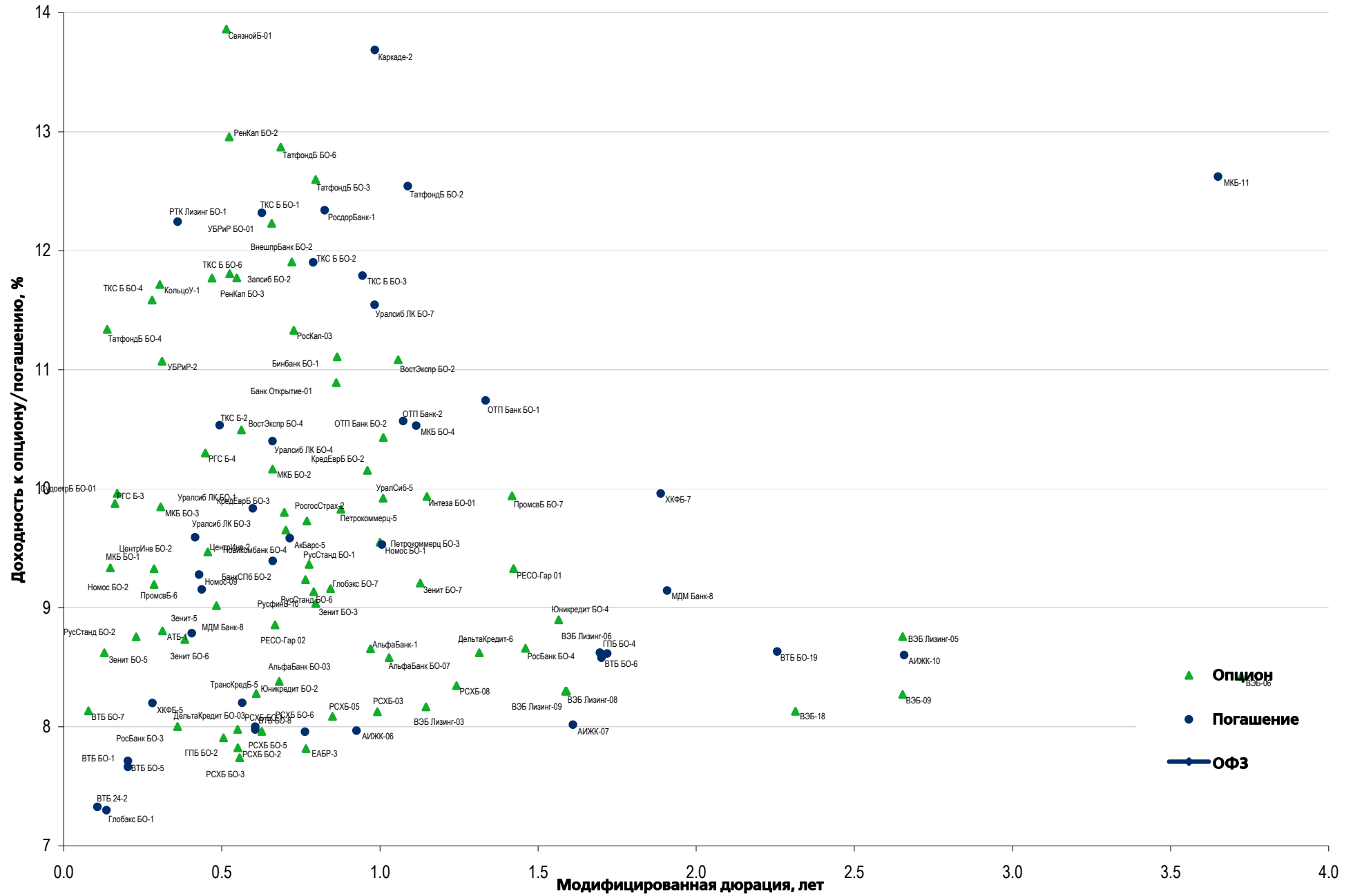
Рынок еврооблигаций

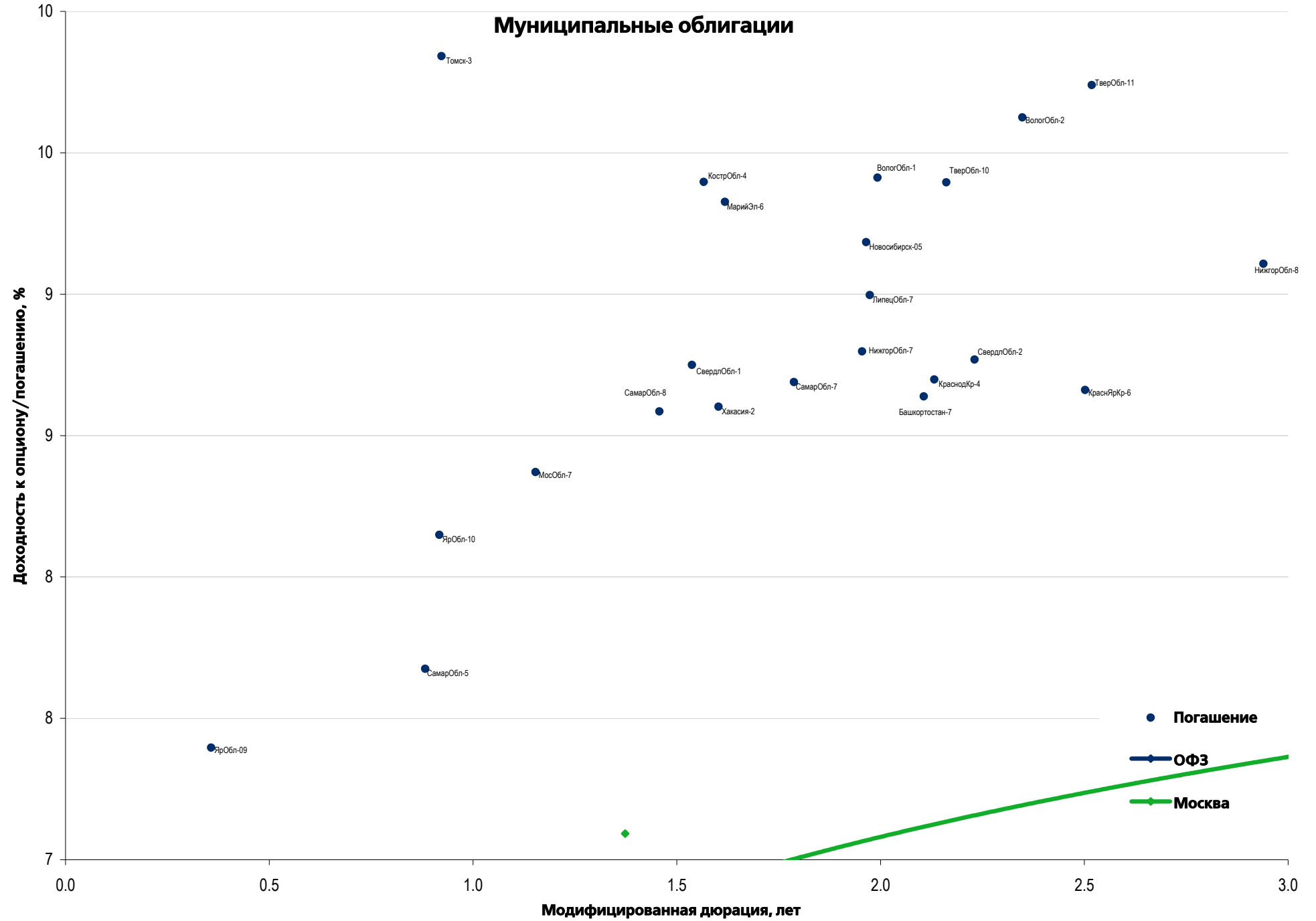
Выпуск	Объем, млн	Купон, %	Дата			Месяцев до		Цена	Изм.	Торговый объем, шт	Котировки		Доходность, %			Дюр, лет	Рейтинг F/M/S	Сектор
			купона	оферты	погаш	офрт	погаш				покупка	продажа	офрт	погаш	текущ			
ЕВРООБЛИГАЦИИ																		
TNK BP '17	800 \$	6.63	20.03.13		20.03.17		50.8	114.35	0.02		113.89	114.81		2.99	5.71	3.69	BBB-/Baa2/BBB-	Нефть и газ
TNK BP '18	1 100 \$	7.88	13.03.13		13.03.18		62.6	121.94	(0.02)		121.48	122.40		3.27	6.34	4.32	BBB-/Baa2/BB+	Нефть и газ
TNK BP '20	500 \$	7.25	02.02.13		02.02.20		85.3	121.86	0.01		121.41	122.32		3.72	5.81	5.59	BBB-/Baa2/BBB-	Нефть и газ
Transneft '13	600 \$	7.70	07.02.13		07.08.13		7.4	104.22	0.08		103.95	104.49		0.82	7.18	0.60	/Baa1/BBB	Нефть и газ
Transneft '14	1 300 \$	5.67	05.03.13		05.03.14		14.3	104.79	0.04		104.50	105.07		1.61	5.32	1.15	/Baa1/BBB	Нефть и газ
Transneft '18	1 050 \$	8.70	07.02.13		07.08.18		67.4	129.35	0.01		128.86	129.84		2.98	6.56	4.52	/Baa1/BBB	Нефть и газ
UTK '13	1 750 R	9.00	04.06.13		04.06.13		5.3										/отзван/отзван	Телеком
VEB '16 CHF	400 F	3.75	17.02.13		17.02.16		37.7										BBB/Baa1/BBB	Финансы
VEB '17 5.375%	750 \$	5.38	13.02.13		13.02.17		49.6	109.98	(0.02)		109.60	110.36		2.80	4.80	3.67	BBB/Baa1/BBB	Финансы
VEB '17 5.45%	600 \$	5.45	22.05.13		22.11.17		58.9	111.56	0.01		111.10	112.02		2.91	4.86	4.32	BBB/Baa1/BBB	Финансы
VEB '20	1 600 \$	6.90	09.01.13		09.07.20		90.5	122.18	0.03		121.63	122.72		3.53	5.51	5.91	BBB/Baa1/BBB	Финансы
VEB '22	1 000 \$	6.03	05.01.13		05.07.22		114.3	116.27	0.01		115.83	116.71		3.96	5.06	7.24	BBB/Baa1/BBB	Финансы
VEB '25 USD	1 000 \$	6.80	22.05.13		22.11.25		155.0	122.18	0.04		121.69	122.68		4.51	5.84	8.98	BBB/Baa1/BBB	Финансы
VEB Leasing '16	400 \$	5.13	27.05.13		27.05.16		41.0	105.71	0.04		105.30	106.12		3.34	4.83	3.13	BBB/BBB	Финансы
Vimpelcom '13	1 000 \$	8.38	24.04.13		30.04.13		4.1	102.33	0.02		102.07	102.58		1.49	8.36	0.34	/Ba3/BB	Телеком
Vimpelcom '14	200 \$		29.12.12		29.06.14		18.1	101.46	0.00		100.87	102.06					/Ba3/BB	Телеком
Vimpelcom '16 02	500 \$	6.49	02.02.13		02.02.16		37.2	107.85	0.02		107.46	108.25		3.78	5.88	2.75	/Ba3/BB	Телеком
Vimpelcom '16 05	600 \$	8.25	23.05.13		23.05.16		40.9	113.20	(0.01)		112.79	113.61		4.07	7.24	2.99	/Ba3/BB	Телеком
Vimpelcom '17	500 \$	6.25	01.03.13		01.03.17		50.2	107.21	(0.04)		106.75	107.67		4.35	5.73	3.62	/Ba3/BB	Телеком
Vimpelcom '18	1 000 \$	9.13	30.04.13		30.04.18		64.1	121.07	0.01		120.51	121.64		4.63	7.45	4.30	/Ba3/BB	Телеком
Vimpelcom '21	1 000 \$	7.75	02.02.13		02.02.21		97.3	116.04	0.03		115.58	116.49		5.29	6.50	6.00	/Ba3/BB	Телеком
Vimpelcom '22	1 500 \$	7.50	01.03.13		01.03.22		110.2	114.89	0.04		114.41	115.36		5.42	6.40	6.66	/Ba3/BB	Телеком
VostExpr '17	43 \$	11.00	27.12.12		27.06.17		54.0										/B1/	Финансы
VTB '13 CHF	400 F	4.00	16.08.13		16.08.13		7.7	101.49	0.00		101.31	101.67		1.64	3.89	0.63	BBB/Baa1/BBB	Финансы
VTB '13 CNY	1 000 ¥	2.95	23.06.13		23.12.13		11.9	99.92	0.03		99.62	100.23		3.05	2.95	0.96	BBB/Baa1/BBB	Финансы
VTB '14 SGD	300 S\$	3.40	06.06.13		06.06.14		17.3	100.75	(0.00)		100.53	100.96		2.89	3.37	1.38	BBB/Baa1/BBB	Финансы
VTB '15	1 250 \$	6.47	04.03.13		04.03.15		26.2	107.46	(0.02)		107.16	107.76		2.92	5.91	2.02	BBB/Baa1/BBB	Финансы
VTB '15 CHF	300 F	5.00	17.11.13		17.11.15		34.7	107.07	0.00		106.80	107.33		2.44	4.65	2.69	BBB/Baa1/BBB	Финансы
VTB '15 CNY	1 000 ¥	4.50	30.04.13		30.10.15		34.1	101.50	(0.03)		101.17	101.82		3.94	4.39	2.64	BBB/Baa1/BBB	Финансы
VTB '15 SGD	400 S\$	4.00	20.01.13		20.07.15		30.8	101.60	0.01		101.34	101.86		3.34	3.90	2.39	BBB/Baa1/BBB	Финансы
VTB '16	500 €	4.25	15.02.13		15.02.16		37.7	106.43	0.06		105.81	107.04		2.11	3.86	2.85	BBB/Baa1/BBB	Финансы
VTB '16 CHF	600 F	3.15	16.12.13		16.12.16		47.7	101.59	0.00		101.32	101.86		2.72	3.10	3.70	BBB/Baa1/BBB	Финансы
VTB '17	2 000 \$	6.00	12.04.13		12.04.17		51.6	108.11	(0.01)		107.77	108.45		3.93	5.49	3.76	BBB/Baa1/BBB	Финансы
VTB '18 02	750 \$	6.32	22.02.13		22.02.18		61.9	110.01	0.01		109.59	110.43		4.14	5.63	4.34	BBB/Baa1/BBB	Финансы
VTB '18 05	2 000 \$	6.88	28.05.13	28.05.13	29.05.18	5.0	65.1	112.92	0.01		112.45	113.38		4.19	6.06	4.56	BBB/Baa1/BBB	Финансы
VTB '20	1 000 \$	6.55	13.04.13		13.10.20		93.6	111.18	(0.00)		110.80	111.57		4.78	5.76	5.99	BBB/Baa1/BBB	Финансы
VTB '22	1 500 \$	6.95	17.04.13		17.10.22		117.8	107.76	(0.01)		107.37	108.15		5.90	6.37	7.08	BBB/Baa2/BBB	Финансы
VTB '35	1 000 \$	6.25	30.12.12	30.06.15	30.06.35	30.1	270.3	107.94	(0.03)		107.53	108.34	2.95	5.62	5.63	2.27	BBB/Baa2/BBB	Финансы
VTB '49	2 250 \$	9.50	06.02.13	06.12.22 C		119.4	107.47	107.47	0.04		107.06	107.89	8.35	8.55	6.16	6.16	BBB/Baa1/BBB	Финансы
VTB NW '15	400 \$	5.01	29.03.13		29.09.15		33.1	101.89	(0.01)		101.26	102.51		4.27	4.86	2.53	BBB-/Baa2/BBB	Финансы

Рынок корпоративных облигаций – Реальный сектор



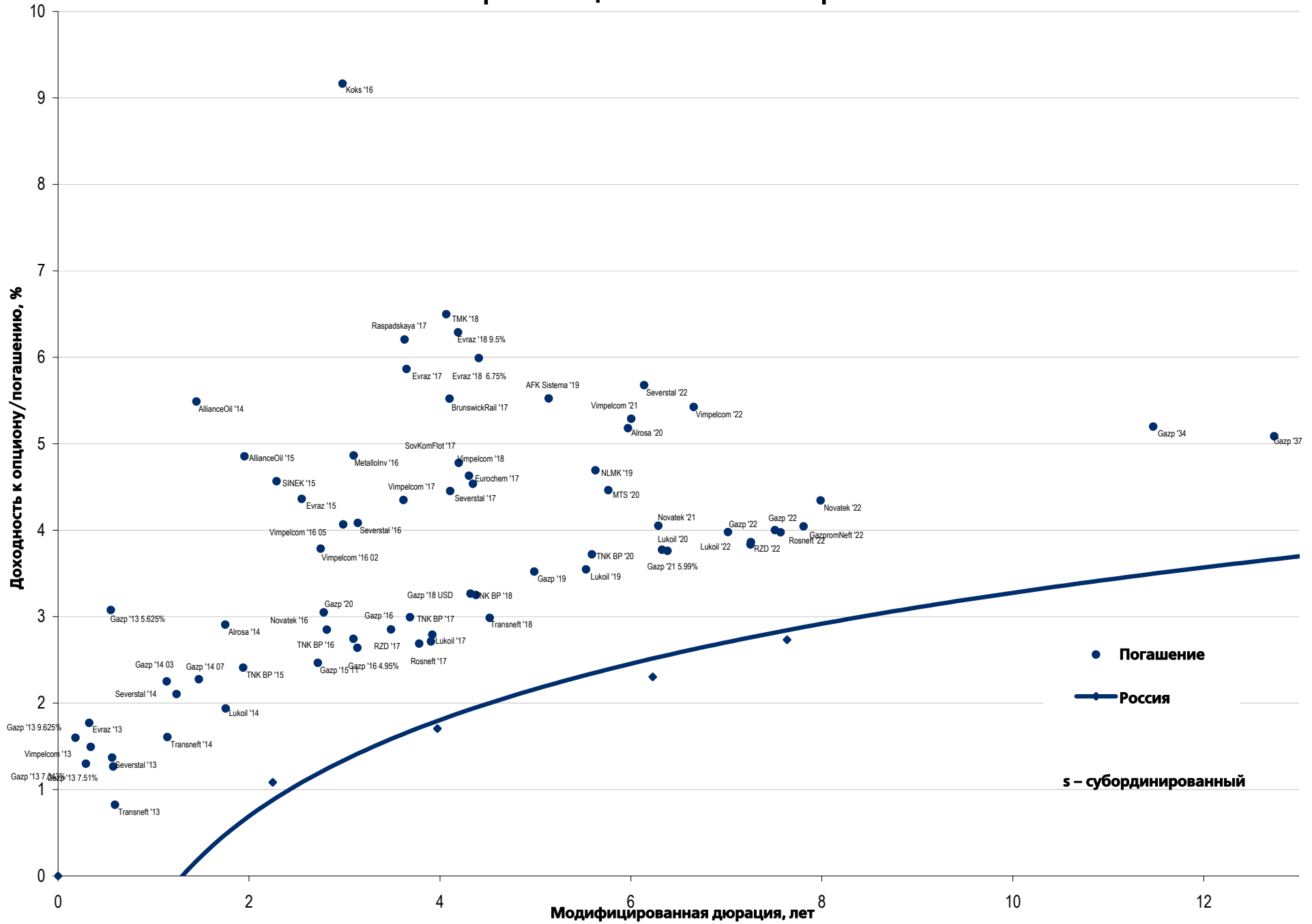
Рынок корпоративных облигаций – Финансовый сектор



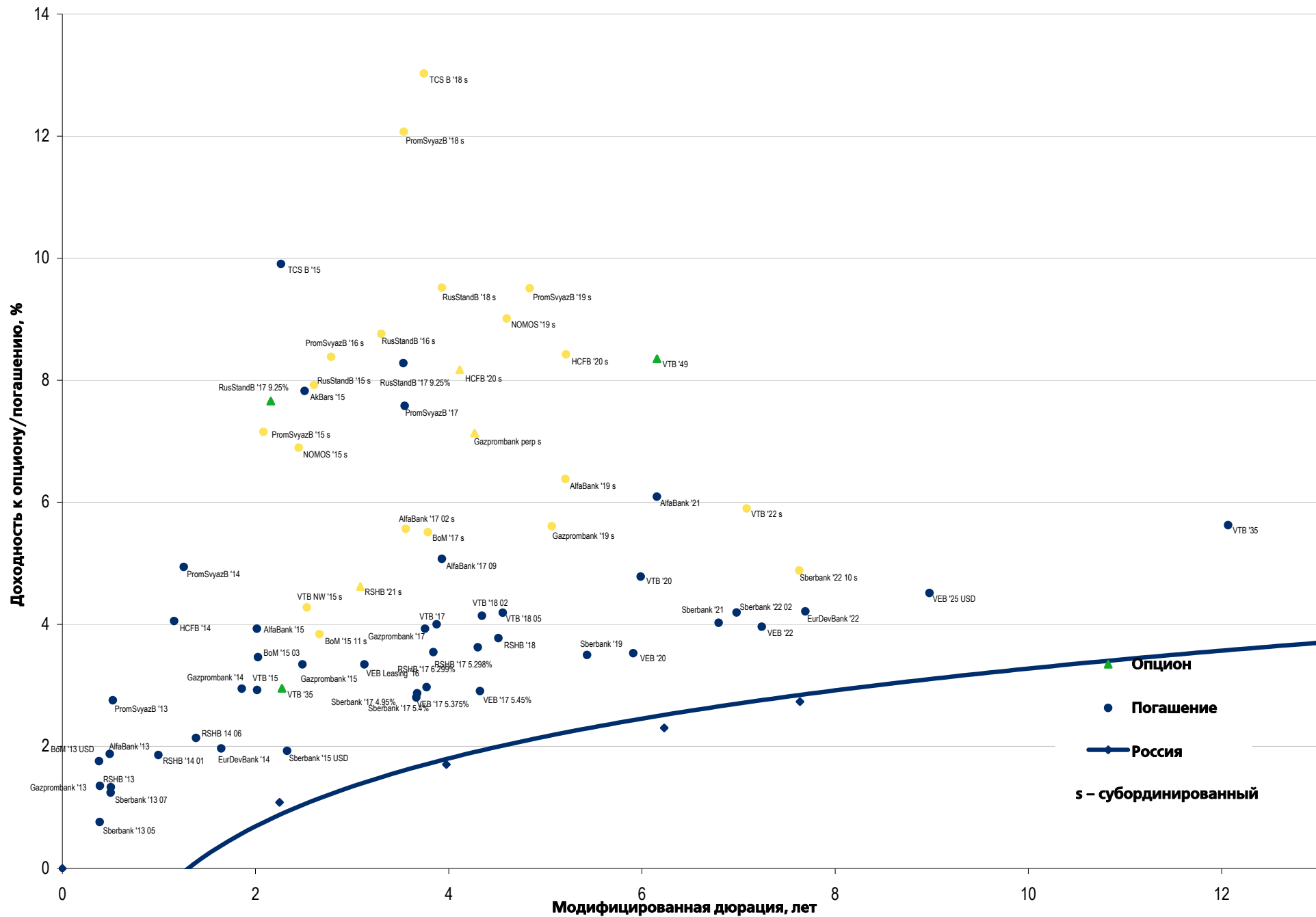


● Погашение
 — ОФЗ
 — Москва

Еврооблигации – Реальный сектор



Еврооблигации – Финансовый сектор



Департамент по операциям с долговыми инструментами

Исполнительный директор, руководитель департамента

Борис Гинзбург, ginzburgbi@uralsib.ru

Управление продаж и торговли

Руководитель управления

Сергей Шемардов, she_sa@uralsib.ru

Управление продаж

Анна Карпова, karpovaam@uralsib.ru

Екатерина Кочемазова, kochemazovaea@uralsib.ru

Дмитрий Попов, popovdv@uralsib.ru

Алексей Соколов, sokolovav@uralsib.ru

Яна Шнайдер, shnayderyi@uralsib.ru

Управление по рынкам долгового капитала

Корпоративные выпуски

Артемиий Самойлов, samojlovaa@uralsib.ru

Алексей Чекушин, chekushinay@uralsib.ru

Александр Сазонов, sazonoval@uralsib.ru

Алексей Смирнов, smirnovak@uralsib.ru

Региональные выпуски

Александр Маргеев, margeevas@uralsib.ru

Сопровождение проектов

Гюзель Тимошкина, tim_gg@uralsib.ru

Галина Гудыма, gud_gi@uralsib.ru

Наталья Грищенко, grischenkovan@uralsib.ru

Аналитическое управление

Руководитель управления

Константин Чернышев, che_kb@uralsib.ru

Дирекция анализа долговых инструментов

Руководитель Дмитрий Дудкин, dudkindi@uralsib.ru

Заместитель руководителя управления

Вячеслав Смольянинов, smolyaninovv@uralsib.ru

Долговые обязательства

Дмитрий Дудкин, dudkindi@uralsib.ru

Надежда Боженко, bozhenkonv@uralsib.ru

Ольга Стерина, sterinaoa@uralsib.ru

Антон Табах, tabakhav@uralsib.ru

Андрей Кулаков, kulakovan@uralsib.ru

Татьяна Днепровская, dneprovskata@uralsib.ru

Стратегия

Вячеслав Смольянинов, smolyaninovv@uralsib.ru

Экономика

Алексей Девятков, devyatovae@uralsib.ru

Ольга Стерина, sterinaoa@uralsib.ru

Банки

Наталья Березина, berezinana@uralsib.ru

Анализ рыночных данных

Вячеслав Смольянинов, smolyaninovv@uralsib.ru

Дмитрий Пуш, pushds@uralsib.ru

Максим Недовесов, nedovesovmv@uralsib.ru

Нефть и газ

Алексей Кокин, kokinav@uralsib.ru

Станислав Кондратьев, kondratievsv@uralsib.ru

Электроэнергетика

Матвей Тайц, tai_ma@uralsib.ru

Кристина Корнич, kornichko@uralsib.ru

Металлургия/Горнодобывающая промышленность

Валентина Богомолова, bogomolovava@uralsib.ru

Телекоммуникации/Медиа/ИТ

Константин Чернышев, che_kb@uralsib.ru

Константин Белов, belovka@uralsib.ru

Минеральные удобрения/

Машиностроение/Транспорт

Денис Ворчик, vorchikdb@uralsib.ru

Артем Егоренков, egorenkovag@uralsib.ru

Потребительский сектор/Недвижимость

Марат Ибрагимов, ibragimovmy@uralsib.ru

Редакционная группа

Английский язык

Джон Уолш, walshj@uralsib.ru,

Тимоти Халл, hallt@uralsib.ru

Пол Де Витт, dewittpd@uralsib.ru

Хиссам Латиф, latifh@uralsib.ru

Дизайн

Ангелина Фриденберг, fridenbergav@uralsib.ru

Русский язык

Андрей Пятигорский, pya_ae@uralsib.ru

Ольга Симкина, sim_oa@uralsib.ru

Степан Чугров, chugrovss@uralsib.ru

Алексей Смородин, smorodinay@uralsib.ru

Настоящий бюллетень предназначен исключительно для информационных целей. Ни при каких обстоятельствах он не должен использоваться или рассматриваться как oferta или предложение делать ofertas. Несмотря на то что данный материал был подготовлен с максимальной тщательностью, УРАЛСИБ не дает никаких прямых или косвенных заверений или гарантий в отношении достоверности и полноты включенной в бюллетень информации. Ни УРАЛСИБ, ни агенты компании или аффилированные лица не несут никакой ответственности за любые прямые или косвенные убытки от использования настоящего бюллетеня или содержащейся в нем информации. Все права на бюллетень принадлежат ООО «УРАЛСИБ Кэпитал», и содержащаяся в нем информация не может воспроизводиться или распространяться без предварительного письменного разрешения. © УРАЛСИБ Кэпитал 2012