

Рублевые выпуски

YTM, %	Изменение, б.п.			YTD
	знач.	за ден.	за мес.	
ОФЗ 46020	7.6	-	2	-
Газпром-11	7.4	(13)	(9)	(13)
Вымпелком-6/7	8.9	-	(29)	-

Сырьевые рынки

	Изменение, %			YTD
	знач.	за ден.	за мес.	
Золото, \$/унция	1 659	0.7	(2.6)	(0.9)
Urals, \$/барр.	111	0.5	4.8	0.8
S&P Металлы, инд.	1 577	0.2	(0.2)	0.5
S&P C/x прод., инд.	725	(0.1)	(7.2)	(2.0)

Денежный рынок

RUB млрд.	Изменение			YTD
	знач.	за ден.	за мес.	
REPO in CBR	400	(66.8)	45.6	-
Corr Accounts	948	(95.6)	36.0	(47.0)
Deposits in CBR	102.8	10.8	25.0	(530.4)

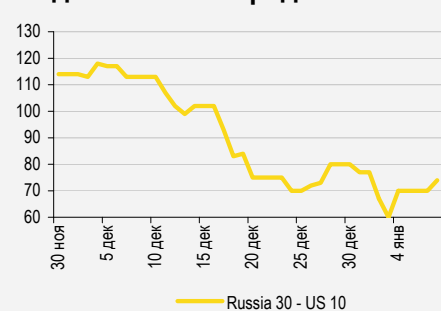
	Изменение, б.п.			YTD
	знач.	за ден.	за мес.	
NDF 1Y, %	6.07	(1)	11	6
MOSPrime O/N, %	6.47	-	42	-

USDRUB	Изменение, %			YTD
	знач.	за ден.	за мес.	
USDRUB	30.32	(0.1)	(1.6)	(0.8)

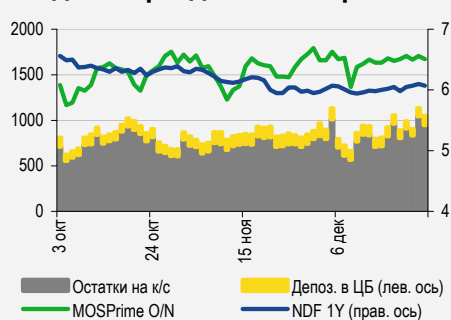
Индексы

б.п.	Изменение, б.п.			YTD
	знач.	за ден.	за мес.	
Russia 30 - UST 10	74	4	(39)	(3)
EMBI + Spread	259	7.5	(22.5)	(6.6)

Индикативные спреды



Индикаторы денежного рынка



Источники: РТС, ММВБ, Bloomberg, оценки УРАЛСИБа

СТРАТЕГИЯ

ВНЕШНИЙ РЫНОК

Вчера и сегодня новости продолжили положительную тенденцию. Главными событиями сегодня станут заседания правлений ЕЦБ и Банка Англии, от которых инвесторы не ждут изменений ставок, однако внесение коррективов в программы выкупа активов вполне вероятно. Интерес также представляют итоговые заявления, которые могут пролить свет на перспективы денежно-кредитной политики. До появления на новостных лентах сообщений из Франкфурта и Лондона настроение инвесторов, скорее всего, останется оптимистическим. Вчера в большинстве российских еврооблигаций отмечено снижение цен: инвесторы предпочли зафиксировать прибыль в бумагах, которые продемонстрировали неплохой рост за время каникул. стр. 2

ВНУТРЕННИЙ РЫНОК

Торговая активность остается невысокой, корпоративные бонды завершили вчерашнюю сессию в небольшом минусе, тогда как в сегменте гособлигаций отмечен неплохой рост. Приближающиеся к нулю реальные доходности ОФЗ сокращают стимулы для покупки госбумаг. стр. 2

МАКРОЭКОНОМИКА

Индекс потребительских цен в декабре прибавил 0,5% месяц к месяцу, в результате первоначальная оценка роста инфляции на 6,6% в 2012 г. подтвердилась. Динамика цен на продовольствие (+7,5%) и услуги (+7,3%) стала основным фактором роста инфляции в прошедшем году. Мы ожидаем, что в 2013 г. цены поднимутся на 6,9% год к году в результате индексации регулируемых тарифов на 10–15% и дальнейшего повышения цен на продовольственные товары. стр. 3

НОВОСТИ ЭМИТЕНТОВ

МОСЭНЕРГО (BB/-/-)

Акционеры НОВАТЭКа одобрили максимальную сумму (127,5 млрд руб.) контракта с Мосэнерго на поставку 27,15 млрд куб. м газа в 2013–2015 гг. Несмотря на то что ранее объявленная цена на газ предполагала более существенную скидку для Мосэнерго, мы считаем новость нейтральной для находящихся в обращении облигаций эмитента. стр. 4

НОВАТЭК (BBB-/BAА3/BBB-)

Нефтегазовая компания поставит Мосэнерго 27,15 млрд куб. м газа в 2013–2015 гг. Максимальная сумма контракта составит 127,5 млрд руб. (4,1 млрд долл.), что предполагает 3-процентный дисконт к цене Газпрома по сравнению с 8-процентным, ожидавшимся ранее. Мы считаем новость позитивной для НОВАТЭКа. стр. 4

RUSSIAN INFORMER

Новости и комментарии, относящиеся к рынку акций, см. в нашем ежедневном издании **Russian Informer**.

СТРАТЕГИЯ

Внешний рынок

Внимание на Франкфурт. Новостной фон по-прежнему позитивный: опубликованные сегодня данные по торговому балансу Китая оказались существенно лучше ожиданий, а падение объемов выданных кредитов пока не вызывает опасений. Вчерашние выступления руководителей ФРС не принесли сенсаций. Главным событием сегодня станут заседания правлений ЕЦБ и Банка Англии, от которых инвесторы не ждут изменений ставок, однако внесение коррективов в программы выкупа активов вполне вероятно. Интерес также представляют итоговые заявления руководства, которые могут пролить свет на перспективы денежно-кредитной политики. Данные по заявкам на пособия по безработице за праздничную неделю не являются репрезентативными и, скорее всего, практически не повлияют на ход торгов. До появления на новостных лентах сообщений из Франкфурта и Лондона настроение инвесторов, скорее всего, будет оставаться оптимистическим.

Фиксация прибыли, полученной за период каникул. Вчера на рынке преобладали продажи, в ряде бумаг был повод зафиксировать прибыль от праздничного роста. Спред суверенного выпуска Russia'30 (YTM 2,67%) к 10UST (1,86%) вчера расширился с 76 б.п. до 81 б.п. за счет снижения цены российского бенчмарка на 30 б.п. до 127,3% от номинала. На суверенной кривой стоит также отметить выпуск Russia'42 (YTM 4,2%), который потерял в цене 45 б.п. В минусе завершили день длинные выпуски Газпрома, GAZPRU'34 (YTM 5,1%) подешевел на 35 б.п., GAZPRU'37 (YTM 5,1%) снизился на полпроцентного пункта, GAZPRU'18 (YTM 3,1%) и GAZPRU'19 (YTM 3,4%) потеряли по 20 б.п. каждый. Евробонды ЛУКОЙЛа стали дешевле в среднем на 30 б.п. Из банковских выпусков первого эшелона наибольшее давление испытали котировки ВТБ, ВТБ'35 (YTP 2,8%) упал на 60 б.п., ВТБ'Р (YTP 8,3%) и ВТБ'18 (YTM 4%) потеряли по 40 б.п. Однако продолжился рост в евробондах Альфа-Банка, которые уверенно дорожали и во время каникул, а вчера прибавили в среднем еще по 30 б.п. Аутсайдерами во втором эшелоне стали локомотивы праздничного роста: евробонды Евраз и VimpelCom. EVRAZ'18 (YTM 5,6%) подешевел на 50 б.п., VIP'21 (YTM 4,9%) – на 65 б.п., а VIP'18 (YTM 4,4%) – на 80 б.п. Сегодня утром внешний фон подразумевает рост основных индикаторов на открытии: рынки Азии и фьючерсы на американские фондовые индексы демонстрируют рост.

*Антон Табах, CFA, tabakhav@uralsib.ru
Ольга Стерина, sterinaoa@uralsib.ru*

Внутренний рынок

ОФЗ завершили день уверенным ростом. Вчерашние торги стали первой полноценной сессией в новом году, однако объемы торгов остаются невысокими и, как мы полагаем, восстановятся к концу следующей недели. В корпоративном сегменте преобладали продажи, хотя и весьма умеренные. Ряд сделок прошел в бумагах ВЭБа, РЖД, Роснефти, РСХБ и Металлоинвеста. Котировки в сегменте госбумаг, напротив, преимущественно выросли. Наибольший объем торгов зафиксирован в четырнадцатилетнем выпуске ОФЗ 26207 (YTM 7%) и девятилетнем ОФЗ 26209 (YTM 6,8%), которые прибавили в среднем по 70 б.п. Почти на 1 п.п. поднялись в цене пятилетние ОФЗ 26204 (YTM 6,5%), четырехлетние ОФЗ 26206 (YTM 6,4%) и восьмилетние ОФЗ 26205 (YTM 6,7%), однако сделок в данных выпусках было крайне мало. Вчера Росстат опубликовал данные по инфляции за 2012 г. (более подробно см. раздел «Макроэкономика»), согласно которым рост ИПЦ составил 6,6%. По итогам текущего года мы ожидаем сопоставимых темпов роста потребительских цен (6,7%). Таким образом, реальные доходности в сегменте госбумаг приближаются к отрицательной территории, что снижает привлекательность вложений в ОФЗ, и поэтому в текущем году мы отдаем предпочтение корпоративным бумагам.

Ольга Стерина, sterinaoa@uralsib.ru

МАКРОЭКОНОМИКА

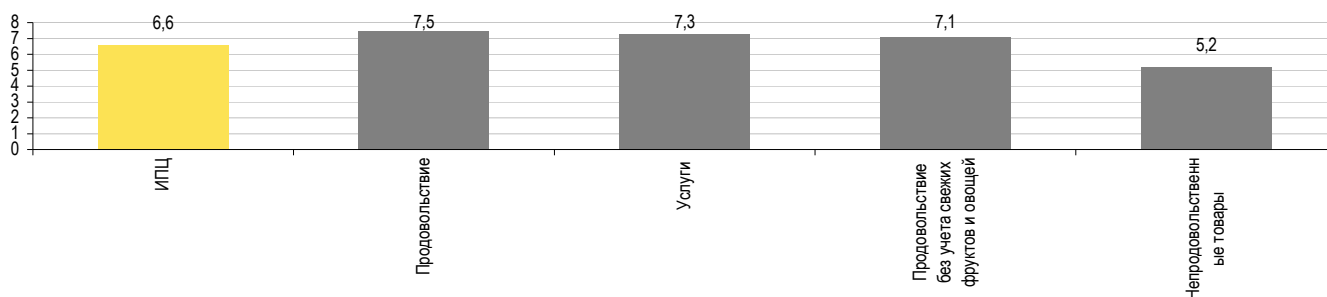
Рост ИПЦ за 2012 г. ниже наших ожиданий и официального прогноза

Потребительские цены повысились на 6,6% по итогам прошлого года... Потребительские цены в декабре ускорили рост до 0,5% месяц к месяцу с 0,3% в ноябре, а год к году – до 6,6% с 6,5% соответственно. Базовая инфляция прибавила еще 0,4% месяц к месяцу после 0,5% в ноябре, однако год к году темпы роста замедлились до 5,7% с 5,8% в ноябре. Таким образом, Росстат подтвердил свою первоначальную оценку – индекс потребительских цен в 2012 г. поднялся на 6,6%, после того как по итогам 2011 г. был зафиксирован исторический минимум на уровне 6,1%.

...благодаря динамике цен на продовольствие и услуги. В 2012 г. катализаторами роста инфляции стали цены на продовольственные товары и услуги. Продовольствие в декабре подорожало на 0,6% месяц к месяцу по сравнению с 0,5% месяцем ранее, а год к году рост цен в этом сегменте ускорился до 7,5% с 7,3% в ноябре. Продовольственные товары без учета свежих фруктов и овощей поднялись в цене на 0,7% месяц к месяцу после роста на 0,6% месяцем ранее. Таким образом, год к году рост ускорился до 7,1% с 7% в ноябре. Цены на услуги повысились на 0,4% месяц к месяцу после нулевого роста в ноябре и прибавили темпы роста год к году до 7,3% с 7,2%, при этом стоимость услуг в сфере ЖКХ выросла на 9,4% относительно уровня годичной давности. Непродовольственные товары поднялись в цене на 0,3% по сравнению с 0,4% в ноябре, а год к году темпы роста остались прежними (5,2%). Бензин подорожал на 6,8%, а табак – на 22,6% по сравнению с уровнем прошлого года.

Динамика цен на продовольствие и услуги стала основным фактором роста инфляции в 2012 г.

Рост ИПЦ в 2012 г. по сегментам, %



Источники: Росстат

Мы ожидаем, что рост ИПЦ в 2013 г. составит 6,9%. Инфляция по итогам 2012 г. оказалась ниже наших ожиданий и официального прогноза (+7%). Оценка оказалась слишком пессимистической, поскольку мы ожидали более высоких темпов роста цен на продовольствие вследствие плохого урожая (вступление России в ВТО помогло сдерживать цены на продовольственные товары на фоне усиления конкуренции с иностранными сельхозпроизводителями). Однако, по нашей оценке, рост ИПЦ в 2013 г. достигнет 6,9% в результате летней индексации регулируемых тарифов на 10–15% (на которые придется 1,5–2 п.п. роста индекса) и повышения стоимости продовольствия (которое, по нашему мнению, сохранится до нового урожая грядущим летом). В долгосрочной перспективе мы ожидаем, что инфляция постепенно сбавит темпы роста до 5% в год благодаря переходу на инфляционное таргетирование к 2015 г. Так как, согласно нашей оценке, экономический рост в 1 п/г 2013 г. останется слабым, мы считаем, что ЦБ РФ вряд ли станет ужесточать кредитно-денежную политику. Регулятор, по нашему мнению, наоборот, снизит ставку рефинансирования на 25–50 б.п. во 2 п/г 2012 г. с целью стимулировать развитие экономики.

Алексей Девятков, devyatovae@uralsib.ru

Ольга Стерина, sterinaoa@uralsib.ru

НОВОСТИ ЭМИТЕНТОВ

Мосэнерго (ВВ/-/-)

Цена газа от НОВАТЭКа выше ожиданий, но по-прежнему ниже, чем от Газпрома

НОВАТЭК одобрил стоимость контракта. Вчера акционеры НОВАТЭКа одобрили максимальную сумму (127,5 млрд руб.) контракта с Мосэнерго на поставку газа в 2013–2015 гг. в объеме 27,15 млрд куб. м, сообщил «Коммерсант».

Окончательная цена на 3% ниже, чем у Газпрома. По информации издания, объявленная цена на 5% выше той, о которой изначально сообщило Мосэнерго. Однако и в этом случае стоимость газа от НОВАТЭКа будет ниже, чем от Газпрома.

Наш финансовый прогноз может оказаться несколько пессимистическим, облигации низколиквидны. В нашей модели мы по-прежнему учитываем цену Газпрома для всего потребляемого Мосэнерго газа. Новая цена создает потенциал для повышения нашего прогноза EBITDA компании в 2013–2015 гг. на 4%. Несмотря на то что ранее объявленная цена на газ предполагала более существенную скидку для Мосэнерго, мы считаем новость нейтральной для находящихся в обращении облигаций эмитента. По факту в обращении остается лишь один выпуск Мосэнерго-3 (УТР 8,45% на 22,6 мес.), предлагающий спред порядка 230 б.п. к кривой ОФЗ. Кроме того, на данных уровнях премия к кривой ФСК составляет порядка 65–75 б.п. и в целом превышает средний исторический спред между бондами компаний. Однако привлекательность данной бумаги серьезно ограничивается ее низкой ликвидностью.

Надежда Боженко, bozhenkonv@uralsib.ru

Матвей Тайц, tai_ma@uralsib.ru

Кристина Корнич, kornichko@uralsib.ru

НОВАТЭК (ВВВ-/Ваа3/ВВВ-)

3-процентная скидка для Мосэнерго

127,5 млрд руб. за 27,15 млрд куб. м газа. Вчера внеочередное собрание акционеров НОВАТЭКа рассмотрело и утвердило условия контракта на поставку 27,15 млрд куб. м природного газа в 2013–2015 гг. дочерней компании Газпрома, Мосэнерго. Максимальная стоимость сделки составит 127,5 млрд руб. (4,1 млрд долл.).

Скидка в 3% против ранее ожидавшихся 8%. Контракт на поставку газа Мосэнерго был подписан в декабре, однако его цена была неизвестна. Исходя из комментариев представителей Мосэнерго, мы ожидали 8-процентной скидки относительно цены Газпрома. Однако оказалось, что новая цена предполагает лишь трехпроцентный дисконт и позволит НОВАТЭКу сэкономить 7 млрд руб. (225 млн долл.), что составляет 1–2% от прогнозируемой на 2013–2015 гг. ежегодной EBITDA газодобытчика. В Мосэнерго заявили, что ранее сделанные расчеты не включали транспортные расходы, однако мы сомневаемся, что причина расхождений именно в этом, поскольку 7 млрд руб. – слишком малая сумма для стоимости транспортировки газа в московский регион.

Позитивно для НОВАТЭКа, позиции компании на российском газовом рынке по-прежнему сильны. Мы считаем новость положительной для НОВАТЭКа. Способность НОВАТЭКа добиваться максимально выгодных для себя условий на внутреннем газовом рынке говорит о прочных позициях компании в российской нефтегазовой отрасли. В настоящий момент еврооблигации НОВАТЭКа торгуются с премией к сопоставимым выпускам Газпрома в размере 25–30 б.п., что мы считаем в целом справедливым. В дальнейшем, учитывая позитивный настрой инвесторов, а также ожидающиеся сильные финансовые результаты компании по итогам года, мы прогнозируем сужение премии до 15–20 б.п. Рублевые выпуски НОВАТЭКа с дюрацией свыше двух лет торгуются с доходностью 8,4%, спредом к кривой ОФЗ в размере 190–200 б.п. и могут представлять интерес в преддверии либерализации рынка внутреннего долга.

Татьяна Днепровская, dneprovskata@uralsib.ru

Алексей Кокин, kokinav@uralsib.ru

Станислав Кондратьев, kondratievsd@uralsib.ru

КАЛЕНДАРЬ ПРЕДСТОЯЩИХ СОБЫТИЙ

Долговой рынок

10 января	Оферта ВТБ-Лизинг Финанс-02 (10 млрд руб.). Погашение РМК Парк Плаза-01 (0,5 млрд руб.).
17 января	Оферта АИЖК-22 (15 млрд руб.).
21 января	Оферта Газпром нефть-03 (8 млрд руб.).
22 января	Оферта МКБ-7 (2 млрд руб.).
23 января	Погашение ОФЗ-25072 (150 млрд руб.).
31 января	Оферта Промсвязьбанк-2018 CALL (100 млн долл.).
1 февраля	Оферта ВТБ БО-07 (10 млрд руб.). Оферта ЯТЭК-01 (0,4 млрд руб.). Погашение Банк Москвы-2013 (150 млн синг. долл.). Погашение БИНБАНК-2013 (40 млн долл.). Погашение Банк Москвы-02 (10 млрд руб.).
5 февраля	Оферта Группа ЛСР-02 (5 млрд руб.). Погашение ВТБ 24-02 (10 млрд руб.).
6 февраля	Оферта Меткомбанк БО-01 (1,5 млрд руб.). Погашение ОФЗ-25078 (100 млрд руб.). Погашение Фортум-02 (5 млрд руб.).
7 февраля	Погашение Микояновский мясокомбинат-02 (2 млрд руб.).
8 февраля	Оферта Россельхозбанк-10 (5 млрд руб.). Оферта ИАРТ-01 (1 млрд руб.).
9 февраля	Оферта Россельхозбанк-11 (5 млрд руб.).
11 февраля	Оферта ТМК-2015 (412 млн долл.). Оферта Банк Зенит БО-04 (3 млрд руб.).
12 февраля	Оферта ЛОКО-Банк БО-01 (2,5 млрд руб.). Погашение Виктория-Финанс БО-01 (2 млрд руб.).
15 февраля	Оферта Алеф-Банк-01 (1 млрд руб.). Погашение Северсталь БО-02 (10 млрд руб.). Погашение Северсталь БО-04 (5 млрд руб.). Погашение Каскад Нижне-Черекских ГЭС-2013 (60 млн долл.).

Денежный рынок

15 января	Уплата страховых взносов
15 января	Уплата авансового платежа по акцизам
16 января	Возврат депозитов в бюджет
18 января	Возврат депозитов в бюджет
21 января	Выплата 1/3 НДС за IV кв. 2012 г.
28 января	Выплата налога на прибыль
31 января	Вылата НДФЛ и НДС

КАЛЕНДАРЬ ОФЕРТ

Дата оферты	Выпуск	Объем выпуска, млн руб.	Цена оферты, %	Ставка предыдущег о купона, %	Новая ставка купона, %	Дата следующей оферты / погашения
10.01.13	ВТБ-Лизинг Финанс 02	10000	100	6,45	-	-
17.01.13	АИЖК-22	15000	100	7,7	-	17 апреля 2013
21.01.13	Газпром нефть-03	8000	100	1,0	-	-
22.01.13	Московский Кредитный банк-07	2000	100	9,5	-	-
01.02.13	ВТБ БО-07	10000	100	7,95	-	-
	ЯТЭК-01	400	100	12,0	-	-
05.02.13	Группа ЛСР-02	5000	100	9,8	-	1 августа 2013
06.02.13	Меткомбанк БО-01	1500	100	8,7	-	-
08.02.13	Россельхозбанк-10	5000	100	9,0	-	-
	ИАРТ-01	1000	100	10,0	-	-
09.02.13	Россельхозбанк-11	5000	100	9,0	-	-
11.02.13	ТМК-15	\$412,5	100	5,25	5,25	11 февраля 2015
	Банк Зенит БО-04	3000	100	8,9	-	-
12.02.13	ЛОКО-Банк БО-01	2500	100	9,8	-	-
15.02.13	Алеф-Банк-01	1000	100	10,0	-	-
18.02.13	Банк Зенит БО-05	3000	100	8,9	-	-
	Банк Держава-01	300	100	10,5	-	-

Рынок рублевых облигаций

Выпуск	Объем, млн	Купон, %	Дата			Месяцев до		Цена	Изм.	Торговый объем, шт	Котировки		Доходность, %			Дюр, лет	Рейтинг F/M/S	Сектор
			кулона	оферты	погаш	офрт	погаш				покупка	продажа	офрт	погаш	текущ			
КОРПОРАТИВНЫЕ РУБЛЕВЫЕ ОБЛИГАЦИИ																		
IFC-01	5 000 R	3.00	27.11.13		26.11.17		58.6									/Aaa/AAA	Финансы	
IFC-02	5 000 R	3.00	27.11.13		26.11.17		58.6									/Aaa/AAA	Финансы	
IFC-03	3 000 R	3.00	27.11.13		26.11.17		58.6									/Aaa/AAA	Финансы	
Uranium-1	14 300 R	9.75	05.06.13	05.12.16	24.11.21	46.8	106.5			99.20	99.90						МГД	
Абсолют БО-1	5 000 R	10.50	20.06.13	25.06.14	20.12.15	17.5	35.3				100.50					BB+/Ba3/	Финансы	
Абсолют БО-2	3 000 R	9.00	26.03.13	29.03.13	26.03.15	2.6	26.5			98.00	100.30					BB+/Ba3/	Финансы	
Абсолют-5	1 800 R	8.00	30.01.13	30.07.14	27.07.16	18.6	42.5	97.00		50 002	90.00	99.00	10.39	7.96	1.30	BB+/Ba3/	Финансы	
Авангард-3	1 500 R	9.25	10.05.13		10.05.13		3.9				100.20					/B2/	Финансы	
АвтоВАЗ-4	5 000 R	0.10	21.05.13		20.05.14		16.3									B-/	Машиностр. и пр.	
Автодор-1	3 000 R	9.75	04.06.13		29.11.16		46.7				102.00						Строительство	
АгроКомплекс БО-01	1 000 R	10.00	10.12.13	16.12.13	10.12.15	11.2	35.0	100.50		29 601			9.37	9.87	0.84		Сельск. хоз.	
АИЖК 2011 1-1	2 258 R	9.00	15.02.13		15.02.44		373.4										Финансы	
АИЖК 2011 1-2	1 129 R	3.00	15.02.13		15.02.44		373.4										Финансы	
АИЖК 2011 1-A1/12	3 175 R	9.00	25.02.13		25.05.45		388.7										Финансы	
АИЖК 2011 1-A2/12	1 587 R	3.00	25.02.13		25.05.45		388.7										Финансы	
АИЖК 2011 2-1	7 457 R	8.25	15.03.13		15.09.43		368.4									/Baa3/	Финансы	
АИЖК 2011 2-2	7 457 R	6.00	15.03.13		15.09.43		368.4									/Baa3/	Финансы	
АИЖК 2012 1-1	5 932 R	9.00	22.01.13		22.01.44		372.6										Финансы	
АИЖК-06	2 000 R	7.40	15.01.13		15.07.14		18.1									/Baa1/BBB	Финансы	
АИЖК-07	4 000 R	7.68	15.01.13		15.07.16		42.1									/Baa1/BBB	Финансы	
АИЖК-08	3 000 R	7.63	15.03.13	25.03.14	15.06.18	14.4	65.2			95.00	99.80					/Baa1/BBB	Финансы	
АИЖК-09	5 000 R	7.49	15.02.13	15.02.15 C	15.02.17	25.2	49.2			98.80	99.58					/Baa1/BBB	Финансы	
АИЖК-10	6 000 R	8.05	15.02.13		15.11.18		70.2			98.85						/Baa1/BBB	Финансы	
АИЖК-11	10 000 R	8.20	15.03.13		15.09.20		92.2			99.25	100.00					/Baa1/BBB	Финансы	
АИЖК-12	7 000 R	10.75	15.06.13		15.12.13		11.1			102.10	102.90					/Baa1/BBB	Финансы	
АИЖК-13	7 000 R	10.75	15.04.13		15.04.18		63.2			111.40	112.26					/Baa1/BBB	Финансы	
АИЖК-14	7 000 R	10.75	15.05.13		15.05.23		124.2			114.15	115.15					/Baa1/BBB	Финансы	
АИЖК-15	7 000 R	10.50	15.03.13		15.09.28		188.3			116.00	116.40					/Baa1/BBB	Финансы	
АИЖК-16	10 000 R	8.25	15.03.13		15.09.21		104.2			97.90	100.50					/Baa1/BBB	Финансы	
АИЖК-17	8 000 R	9.05	15.01.13		15.04.22		111.2									/Baa1/BBB	Финансы	
АИЖК-18	7 000 R	8.00	15.01.13	18.04.16	15.07.23	39.3	126.2									/Baa1/BBB	Финансы	
АИЖК-19	6 000 R	7.70	15.02.13	19.05.15	15.11.24	28.2	142.3			99.00	99.98					/Baa1/BBB	Финансы	
АИЖК-20	5 000 R	8.60	15.03.13		15.12.27		179.2			101.50	104.00					/Baa1/BBB	Финансы	
АИЖК-21	15 000 R	8.80	15.02.13		15.02.20		85.2									/Baa1/BBB	Финансы	
АИЖК-22	15 000 R	7.70	15.01.13	17.01.13	15.07.24	0.2	138.2									/Baa1/BBB	Финансы	
АИЖК-23	14 000 R	7.94	15.03.13	19.03.13	15.12.29	2.2	203.3									/Baa1/BBB	Финансы	
АИЖК-24	6 000 R	8.25	01.11.13	03.11.15	01.11.22	33.8	117.8			100.30						/Baa1/BBB	Финансы	
АкБарс БО-1	5 000 R	9.65	18.04.13	24.10.13	15.10.15	9.4	33.1			99.25						BB-/B1/	Финансы	
АкБарс-5	5 000 R	9.00	16.04.13		15.10.13	9.1	100.00	(0.10)	140 000	99.80	100.10		9.17	8.82	0.68	BB-/B1/	Финансы	
Акрон БО-01	5 000 R	9.75	16.04.13		13.10.15	33.1	100.82		50 011	100.41	100.90		9.62	9.46	2.22	B+/B1/	Хим. пром.	
Акрон-2	3 500 R	8.20	21.03.13		19.09.13	8.3				99.00	101.95					B+/B1/	Хим. пром.	
Акрон-3	3 500 R	9.85	22.05.13		20.11.13	10.3	101.00	(1.00)	40 002	100.71	101.50		8.78	9.63	0.77	B+/B1/	Хим. пром.	
Акрон-4	3 750 R	7.95	28.05.13	29.05.14	18.05.21	16.6	100.3			90.00	100.00					B+/B1/	Хим. пром.	
Акрон-5	3 750 R	7.95	28.05.13	29.05.14	18.05.21	16.6	100.3			95.00	99.90					B+/B1/	Хим. пром.	
Алроса БО-01	5 000 R	8.85	01.02.13		30.10.15	33.6	100.10		250 000	100.06	101.30		9.10	8.70	2.27	BB-/Ba3/BB-	МГД	
Алроса БО-02	5 000 R	8.85	01.02.13		30.10.15	33.6	100.24		250 001	100.05	102.50		9.04	8.68	2.27	BB-/Ba3/BB-	МГД	
Алроса-20	3 000 R	8.95	26.03.13		23.06.15	29.4	101.17		76 799	101.20	101.50		8.68	8.81	2.04	BB-/Ba3/BB-	МГД	
Алроса-21	8 000 R	8.25	21.03.13	25.06.13	18.06.15	5.5	29.2	100.16		48 974	100.15	100.25	8.12	8.20	0.41	BB-/Ba3/BB-	МГД	
Алроса-22	8 000 R	8.25	26.03.13	28.06.13	23.06.15	5.6	29.4	100.22		1 000	99.95	100.22	7.98	8.20	0.42	BB-/Ba3/BB-	МГД	
Алроса-23	7 000 R	8.95	21.03.13		18.06.15	29.2	101.35		11 500	101.20	101.48		8.59	8.79	2.03	BB-/Ba3/BB-	МГД	
АльфаБанк БО-03	10 000 R	8.45	28.03.13	01.10.13	28.09.15	8.7	32.6	100.13		70 000	100.15	100.35	8.40	8.24	0.64	BBB-/Ba1/BB+	Финансы	
АльфаБанк БО-07	5 000 R	8.60	28.02.13	04.03.14	31.08.15	13.7	31.7									BBB-/Ba1/BB+	Финансы	
АльфаБанк-1	5 000 R	8.25	05.02.13	06.02.14	02.02.16	12.9	36.8									BBB-/Ba1/BB+	Финансы	
АльфаБанк-2	5 000 R	9.25	07.06.13	11.06.13	02.12.16	5.0	46.8			90.01	100.80					BBB-/Ba1/BB+	Финансы	
АльянсНК БО-1	5 000 R	9.25	05.02.13		04.02.14	12.8	99.10		274	98.11	100.20		10.40	8.98	0.91	B//B+	Нефть и газ	
АльянсНК-3	5 000 R	9.75	29.01.13	01.08.13	21.07.20	6.7	90.4			95.01	100.10					B//B+	Нефть и газ	
АльянсНК-4	5 000 R	8.85	11.06.13	09.06.16	01.06.21	41.0	100.7	96.25		50 001	90.00	100.00	10.43	9.13	2.71	B//B+	Нефть и газ	
АльянсНК-6	5 000 R	8.85	14.06.13	15.06.16	04.06.21	41.2	100.8	96.25		50 001	90.00	99.45	10.43	9.13	2.71	B//B+	Нефть и газ	
АТБ-1	1 500 R	10.25	28.04.13	06.05.13	30.04.15	3.8	27.6										Финансы	
АтомЭнПром-6	10 000 R	7.50	15.08.13		15.08.14	19.1	98.55		146 142		99.55		8.46	7.38	1.41	//BBB-	Электроэнерг.	
Аэрофлот БО-1	6 000 R	7.75	08.04.13		08.04.13	2.9				99.98	100.07					BB+//	Транспорт	
Аэрофлот БО-2	6 000 R	7.75	08.04.13		08.04.13	2.9				97.00	100.15					BB+//	Транспорт	
Аэроэкспресс-1	3 053 R	11.00	18.01.13		13.01.17	48.1											Транспорт	
Балт Берег-01	1 000 R	15.00	28.06.13	31.12.13	22.12.17	11.7	59.4										Потреб. тов.	
БалтИнвБ-2	1 500 R	9.00	14.03.13	17.09.13	10.09.15	8.2	32.0									/B3/	Финансы	
Банк Открытие-01	3 000 R	10.75	19.06.13	20.12.13	13.12.17	11.3	59.1			100.10	100.40					B//B	Финансы	
БанкМосквы-2	10 000 R	7.55	01.02.13		01.02.13	0.7				99.76	100.10					BBB/Ba2/	Финансы	
БанкСПб БО-1	5 000 R	8.00	09.04.13		09.04.13	2.9										отзван/Ba3/	Финансы	
БанкСПб БО-2	5 000 R	9.00	25.03.13		23.09.13	8.4	99.99	(0.01)	152 014	99.80	100.00		9.18	8.77	0.63	отзван/Ba3/	Финансы	
БанкСПб БО-4	3 000 R	9.00	13.06.13		12.12.13													

Рынок рублевых облигаций

Выпуск	Объем, млн	Купон, %	Дата			Месяцев до		Цена	Изм.	Торговый объем, шт	Котировки		Доходность, %			Дюр, лет	Рейтинг F/M/S	Сектор	
			кулона	оферты	погаш	офрт	погаш				покупка	продажа	офрт	погаш	текущ				
КОРПОРАТИВНЫЕ РУБЛЕВЫЕ ОБЛИГАЦИИ																			
ВБД БО-6	5 000 R	7.90	27.06.13		27.06.13	5.5										/отзван/отзван	Потреб. тов.		
ВБД БО-7	5 000 R	7.90	27.06.13		27.06.13	5.5										/отзван/отзван	Потреб. тов.		
ВБД БО-8	5 000 R	0.10	12.04.13		11.10.13	9.0										/отзван/отзван	Потреб. тов.		
ВБД-3	5 000 R	7.45	27.02.13		27.02.13	1.6										/отзван/отзван	Потреб. тов.		
ВИА АИЖК-1	3 752 R	8.50	15.03.13		15.03.40	326.3										/Ва3/	Финансы		
Виктория БО-1	1 500 R	8.00	12.02.13		12.02.13	1.1										отзван//	Потреб. усл.		
ВК Инвест-1	10 000 R	9.25	18.01.13		19.07.13	6.2					100.65	100.80				/Ва3/BB	Телеком		
ВК Инвест-3	10 000 R	7.40	09.07.13		08.07.14	17.9					97.85	98.85				/Ва3/BB	Телеком		
ВК Инвест-6	10 000 R	8.30	16.04.13		13.10.15	33.1	98.55		1		98.32		9.09	8.26	2.27	/Ва3/BB	Телеком		
ВК Инвест-7	10 000 R	8.30	16.04.13		13.10.15	33.1	98.51		500 002		98.55	98.99	9.11	8.26	2.27	/Ва3/BB	Телеком		
ВнешпрБанк БО-1	3 000 R	11.75	30.05.13		30.11.13	10.7					100.01	102.73				/B2/B	Финансы		
ВнешпрБанк БО-2	3 000 R	12.00	26.04.13		26.10.15	9.6	100.29		107 470		100.33	100.90	11.89	11.68	0.68	/B2/B	Финансы		
ВнешпрБанк-2	1 500 R	11.00	19.06.13	21.06.13	13.12.17	5.3										/B2/B	Финансы		
ВодоканалСПб-1	2 000 R	8.80	12.06.13		09.12.15	34.9										/Ваа2/BB+	Потреб. усл.		
ВолгаСп-02	1 900 R	11.00	31.08.14		29.02.24	133.7											Потреб. тов.		
ВостЭкспр БО-1	1 000 R	7.50	07.03.13		07.03.13	1.8										/B1/	Финансы		
ВостЭкспр БО-10	3 000 R	12.00	25.06.13	26.12.14	22.12.15	23.5					98.00	103.00				/B1/	Финансы		
ВостЭкспр БО-2	2 000 R	11.20	28.03.13	31.03.14	25.09.14	14.6	20.5									/B1/	Финансы		
ВостЭкспр БО-4	3 000 R	11.00	15.02.13	20.08.13	14.08.15	7.3	31.1				100.00	101.00				/B1/	Финансы		
ВостЭкспр БО-5	2 000 R	10.00	18.04.13		17.10.13	9.2					99.80					/B1/	Финансы		
ВТБ 24 ЗИП-А	2 770 R	9.00	26.02.13		26.11.43	370.7										BBB/Baa1/	Финансы		
ВТБ 24 ЗИП-Б	1 385 R	3.00	26.02.13		26.11.43	370.7										BBB/Baa1/	Финансы		
ВТБ 24 ЗИП-А	3 787 R	9.00	28.02.13		15.09.44	380.4										BBB/Baa1/	Финансы		
ВТБ 24 ЗИП-Б	1 894 R	3.00	28.02.13		15.09.44	380.4										BBB/Baa1/	Финансы		
ВТБ 24-ЗИП	15 000 R	8.65	13.03.13		10.12.14	23.0										BBB/Baa1/	Финансы		
ВТБ 24-2	10 000 R	7.75	05.02.13		05.02.13	0.9					100.01	100.10				BBB/Baa1/	Финансы		
ВТБ 24-3	6 000 R	8.00	29.05.13		29.05.13	4.6										BBB/Baa1/	Финансы		
ВТБ 24-4	8 000 R	8.20	21.02.13	28.08.13	20.02.14	7.6	13.3	100.21	8 000		100.15	100.21	7.97	7.94	0.55	BBB/Baa1/	Финансы		
ВТБ БО-1	5 000 R	7.60	15.03.13		15.03.13	2.1	99.95		50 000		99.95	101.00		8.10	7.56	0.16	BBB/Baa1/BBB	Финансы	
ВТБ БО-19	15 000 R	8.41	04.04.13		01.10.15	32.7					100.00					BBB/Baa1/BBB	Финансы		
ВТБ БО-2	5 000 R	7.60	15.03.13		15.03.13	2.1					99.91	101.00				BBB/Baa1/BBB	Финансы		
ВТБ БО-20	15 000 R	8.41	04.04.13		01.10.15	32.7					99.90					BBB/Baa1/BBB	Финансы		
ВТБ БО-3	5 000 R	8.00	19.03.13	25.03.14	17.03.15	14.4	26.2				99.50					BBB/Baa1/BBB	Финансы		
ВТБ БО-4	5 000 R	8.00	19.03.13	25.03.14	17.03.15	14.4	26.2				99.50	100.50				BBB/Baa1/BBB	Финансы		
ВТБ БО-5	10 000 R	7.60	15.03.13		15.03.13	2.1					99.95	100.10				BBB/Baa1/BBB	Финансы		
ВТБ БО-6	10 000 R	8.35	22.03.13		19.12.14	23.3	100.34		121 475		100.20	100.36		8.41	8.29	1.67	BBB/Baa1/BBB	Финансы	
ВТБ БО-7	10 000 R	7.95	25.01.13	01.02.13	23.01.15	0.7	24.4	100.00	1 050		100.00	100.08	8.12	7.82	0.04	BBB/Baa1/BBB	Финансы		
ВТБ БО-8	10 000 R	7.95	05.03.13	05.09.13	01.09.15	7.8	31.7				99.92	100.15				BBB/Baa1/BBB	Финансы		
ВТБ КапФ-01	1 000 R	0.10	19.02.13	21.12.15 C	09.08.22	35.3	115.0										Финансы		
ВТБ КапФ-02	1 000 R	0.10	27.05.13	06.12.13	14.11.22	10.8	118.2										Финансы		
ВТБ КапФ-03	1 000 R	0.10	03.06.13	23.01.14 C	21.11.22	12.4	118.4										Финансы		
ВТБ КапФ-04	1 000 R	0.10	11.06.13	20.06.14 C	29.11.22	17.3	118.7										Финансы		
ВТБ КапФ-05	1 000 R	0.10	14.06.13	25.12.13 C	02.12.22	11.5	118.8										Финансы		
ВТБ КапФ-11	5 000 R	0.10	07.06.13	03.07.15 C	27.05.22	29.7	112.6	101.67	(3.33)	150	101.58	101.68		0.10			Финансы		
ВТБ Лизинг-1	2 462 R	8.10	07.02.13	11.11.13	06.11.14	10.0	21.9				99.55	100.00					BBB/BBB	Финансы	
ВТБ Лизинг-2	3 846 R	8.35	09.04.13	10.01.13	07.07.15	0.0	29.9				99.99	100.25					BBB/BBB	Финансы	
ВТБ Лизинг-3	2 692 R	6.90	12.03.13	11.09.13	07.06.16	8.0	40.9										BBB/BBB	Финансы	
ВТБ Лизинг-4	2 692 R	6.65	12.03.13	13.03.13	07.06.16	2.0	40.9										BBB/BBB	Финансы	
ВТБ Лизинг-7	3 077 R	8.15	06.03.13	04.06.14	30.11.16	16.8	46.7										BBB/BBB	Финансы	
ВТБ Лизинг-8	3 846 R	8.25	05.02.13	12.05.13	01.08.17	4.0	54.7				99.99	100.50					BBB/BBB	Финансы	
ВТБ Лизинг-9	3 846 R	7.00	06.02.13		02.08.17	54.7					98.50	100.00					BBB/BBB	Финансы	
ВТБ-5	15 000 R	7.40	17.01.13		17.10.13	9.2	99.71				99.42	100.00		8.02	7.30	0.69	BBB/Baa1/BBB	Финансы	
ВТБ-6	15 000 R	8.55	10.04.13	12.07.13	06.07.16	6.0	41.9	100.26		1 394	100.15	100.70	8.26	8.53	0.46	BBB/Baa1/BBB	Финансы		
ВымпелКом-1	10 000 R	8.85	19.03.13	20.03.15	08.03.22	26.3	109.9	100.24		33 160	100.00	101.00	8.91	8.59	1.82	/Ва3/BB	Телеком		
ВымпелКом-2	10 000 R	8.85	25.03.13	26.03.15	14.03.22	26.5	110.1	100.29		82 001	97.69	100.98	8.88	8.60	1.84	/Ва3/BB	Телеком		
ВымпелКом-4	15 000 R	8.85	19.03.13	20.03.15	08.03.22	26.3	109.9	100.06	(0.94)	30 002	100.00	100.35	9.00	8.61	1.82	/Ва3/BB	Телеком		
ВЭБ Лизинг-01	5 000 R	8.50	10.01.13	14.07.15	02.07.20	30.1	89.8										BBB/BBB	Финансы	
ВЭБ Лизинг-01 USD	100 \$	5.50	05.07.13		30.06.17	53.7												BBB/BBB	Финансы
ВЭБ Лизинг-02 USD	100 \$	5.50	05.07.13		30.06.17	53.7												BBB/BBB	Финансы
ВЭБ Лизинг-03	5 000 R	7.50	12.04.13	16.04.14	02.04.21	15.2	98.8				97.06	100.00					BBB/BBB	Финансы	
ВЭБ Лизинг-03 USD	100 \$	5.50	05.07.13		30.06.17	53.7												BBB/BBB	Финансы
ВЭБ Лизинг-04	5 000 R	8.60	12.04.13	13.04.16	02.04.21	39.1	98.8	100.00		50 000			8.78	8.42	2.61		BBB/BBB	Финансы	
ВЭБ Лизинг-04 USD	100 \$	5.50	05.07.13		30.06.17	53.7												BBB/BBB	Финансы
ВЭБ Лизинг-05	5 000 R	8.60	12.04.13	13.04.16	02.04.21	39.1	98.8											BBB/BBB	Финансы
ВЭБ Лизинг-05 USD	100 \$	5.50	23.04.13		17.10.17	57.2												BBB/BBB	Финансы
ВЭБ Лизинг-06	10 000 R	9.00	05.02.13		31.01.17	48.7	100.63		151 101		100.60	101.65	8.83	8.62	1.65		BBB/BBB	Финансы	
ВЭБ Лизинг-06 USD	100 \$	5.50	23.04.13		17.10.17	57.2												BBB/BBB	Финансы
ВЭБ Лизинг-08	5 000 R	8.80	30.04.13	31.10.14	19.10.21	21.7	105.3	100.98		676 877	100.51	101.29	8.36	8.57	1.55		BBB/BBB	Финансы	
ВЭБ Лизинг-09	5 000 R	8.80	01.05.13	03.11.14	20.10.21	21.8	105.4	101.01											

Рынок рублевых облигаций

Выпуск	Объем, млн	Купон, %	Дата			Месяцев до		Цена	Изм.	Торговый объем, шт	Котировки		Доходность, %			Дюр, лет	Рейтинг F/M/S	Сектор	
			кулона	оферты	погаш	офрт	погаш				покупка	продажа	офрт	погаш	текуц				
КОРПОРАТИВНЫЕ РУБЛЕВЫЕ ОБЛИГАЦИИ																			
ГазпрНефть-10	10 000 R	8.90	05.02.13	05.02.18	26.01.21	60.9	96.6				101.67	105.00				/Ваа3/BBB-	Нефть и газ		
ГазпрНефть-11	10 000 R	8.25	05.02.13	09.02.15	25.01.22	25.0	108.6									/Ваа3/BBB-	Нефть и газ		
ГазпрНефть-12	10 000 R	8.50	05.06.13	05.12.17	23.11.22	58.8	118.5	101.15		675 203	102.00	102.50	8.37		8.34	3.76	/Ваа3/BBB-	Нефть и газ	
Газпром-09	5 000 R	7.23	13.02.13		12.02.14		13.1				99.65	100.00				BBB/Ваа1/BBB	Нефть и газ		
Газпром-11	5 000 R	13.75	25.06.13		24.06.14		17.4	108.90		30 070	108.50	108.75		7.32	12.56	1.27	BBB/Ваа1/BBB	Нефть и газ	
ГЭС-2	1 500 R	12.00	23.04.13		23.04.13		3.4	101.01		2	97.67			8.40	11.59	0.26		Электроненрг.	
Гидромаш-2	3 000 R	10.75	15.02.13		13.02.15		25.1				100.36	102.20					//BB-	Машиностр. и пр.	
Главная дорога-6	8 173 R	9.80	11.12.13		22.11.28		190.5											Строительство	
ГлавнаяДорога-3	8 000 R	6.60	18.11.13		30.10.28		189.8				94.02	96.99						Строительство	
ГлавнаяДорога-7	1 400 R	10.00	19.11.13		30.10.29		201.8											Строительство	
Глобэкс БО-1	5 000 R	8.30	16.02.13		16.02.13		1.2	100.08		65 000	99.90	100.30		7.53	8.03	0.10	BB/BB	Финансы	
Глобэкс БО-2	5 000 R	9.90	22.01.13		22.07.13		6.3				100.70						BB/BB	Финансы	
Глобэкс БО-3	3 000 R	9.00	08.06.13		08.12.13		10.9	100.10	(0.45)	93 402	86.01	100.55		9.06	8.92	0.82	BB/BB	Финансы	
Глобэкс БО-4	3 000 R	9.25	01.02.13		01.08.14		18.7	99.63		190 510	99.50			9.73	8.92	1.30	BB/BB	Финансы	
Глобэкс БО-5	2 000 R	9.00	08.06.13		08.12.13		10.9	100.10		188 907	90.10	101.00		9.06	8.92	0.82	BB/BB	Финансы	
Глобэкс БО-6	2 000 R	9.25	01.02.13		01.08.14		18.7										BB/BB	Финансы	
Глобэкс БО-7	5 000 R	9.00	04.06.13	06.12.13	04.12.15	10.8	34.8	100.03		81 231	99.80	100.29	9.15		8.92	0.81	BB/BB	Финансы	
ГПБ БО-1	10 000 R	7.75	08.06.13		08.12.13		10.9				94.00						/Ваа3/BB+	Финансы	
ГПБ БО-2	10 000 R	6.75	18.01.13	23.07.13	18.07.14	6.4	18.2	99.50		100 000		99.60	7.89		6.57	0.47	/Ваа3/BB+	Финансы	
ГПБ БО-3	10 000 R	8.50	01.02.13	05.02.14	01.02.15	12.9	24.7				98.02						/Ваа3/BB+	Финансы	
ГПБ БО-4	10 000 R	8.50	20.06.13		20.12.14		23.3	100.17		40 000	100.16	100.45		8.57	8.45	1.68	/Ваа3/BB+	Финансы	
ГПБ Ипотека	879 R	8.00	29.03.13		29.12.36		287.8											Финансы	
ГПБ Ипотека2-1	2 913 R	7.50	29.01.13		25.06.41		341.7										/Ва2/	Финансы	
ГПБ-10	10 000 R	8.50	18.04.13	19.10.15	12.10.17	33.3	57.1				99.96						/Ваа3/BB+	Финансы	
ГПБ-11	10 000 R	8.50	18.04.13	19.10.15	10.10.19	33.3	81.0				99.98						/Ваа3/BB+	Финансы	
ГПБ-12	10 000 R	8.50	18.04.13	19.10.15	06.10.22	33.3	116.9				99.95						/Ваа3/BB+	Финансы	
ГПБ-2	5 000 R	6.54	22.05.13		20.11.13		10.3										/Ваа3/BB+	Финансы	
ГПБ-6	10 000 R	8.85	10.01.13	14.07.14	07.07.16	18.1	41.9										/Ваа3/BB+	Финансы	
ГПБ-7	10 000 R	8.50	22.04.13	21.10.15	17.10.16	33.3	45.2										/Ваа3/BB+	Финансы	
ГСС БО-1	3 000 R	8.25	21.06.13		20.12.13		11.3	99.75		330 935				8.70	8.24	0.85	BB//	Машиностр. и пр.	
ГСС БО-2	3 000 R	9.00	23.04.13	25.04.13	22.04.14	3.5	15.4	99.96		70 731	99.75		9.28		8.83	0.26	BB//	Машиностр. и пр.	
ГСС БО-3	3 000 R	8.25	23.04.13	24.04.13	22.04.14	3.4	15.4	100.36		14	94.00				7.01	8.08	0.27	BB//	Машиностр. и пр.
ГСС-1	5 000 R	8.00	21.03.13	24.09.13	26.03.17	8.4	50.5	99.99		289 812	98.85	99.00	8.15		7.81	0.62	BB//	Машиностр. и пр.	
ДВГК-1	5 000 R	7.75	08.03.13		08.03.13		1.9					99.60					/B3/	Электроненрг.	
ДВТ-3	600 R	17.00	28.02.13		29.08.13		7.6											Транспорт	
ДельтаКредит БО-03	4 000 R	9.25	03.02.13	09.08.13	07.08.15	6.9	30.9				100.50	101.00					/Ваа3/	Финансы	
ДельтаКредит-6	5 000 R	7.20	19.06.13	25.06.14	15.06.16	17.5	41.2				97.70	98.40					/Ваа3/	Финансы	
ДельтаКредит-8	5 000 R	8.33	08.05.13	12.11.14	02.11.16	22.1	45.8										/Ваа3/	Финансы	
ДельтаКредит-9	5 000 R	9.15	11.06.13	15.12.15	05.12.17	35.1	58.8										/Ваа3/	Финансы	
Держава АКБ-1-об	300 R	10.50	13.02.13		13.08.14		19.1				100.00	100.10						Финансы	
ДМ Центр-1	1 150 R	8.50	05.06.13		26.05.15		28.5				93.91	95.50						Потреб. усл.	
ДомДеньги-1	1 000 R	19.00	02.05.13	07.05.13	30.04.15	3.8	27.6				98.50	99.99						Финансы	
ЕАБР-1	5 000 R	8.50	04.02.13	05.02.14	28.01.19	12.9	72.6	100.90		258 166		101.30	7.83		8.30	0.94	BBB/A3/BBB	Финансы	
ЕАБР-2	5 000 R	8.50	28.02.13	02.03.15	21.02.19	25.7	73.4	100.75		194 576	100.50	101.30	8.36		8.36	1.80	BBB/A3/BBB	Финансы	
ЕАБР-3	5 000 R	7.50	30.04.13	31.10.13 C	25.10.16	9.7	45.5				99.85	100.05					BBB/A3/BBB	Финансы	
ЕАБР-4	5 000 R	7.70	12.02.13	13.02.14	06.02.18	13.1	60.9	99.90		370 000			7.94		7.47	0.96	BBB/A3/BBB	Финансы	
ЕБРР-4	3 000 R	7.52	14.03.13		12.06.14		17.0				100.30	100.80					/A3/	Финансы	
ЕБРР-5	5 000 R		10.04.13		09.04.14		14.9				100.30	100.80					/A3/	Финансы	
ЕБРР-6	3 500 R	0.01	29.09.13		28.09.18		68.6										/A3/	Финансы	
ЕБРР-7	3 500 R	0.01	29.09.13		28.09.18		68.6										/A3/	Финансы	
ЕБРР-9	1 000 R	0.50	16.06.13		15.06.16		41.2										/A3/	Финансы	
ЕвразХолдинг-1	10 000 R	9.25	22.03.13	26.03.13	13.03.20	2.5	86.1				100.00	100.20					BB-/B1/B+	МГД	
ЕвразХолдинг-2	10 000 R	9.95	29.04.13	28.10.15	19.10.20	33.6	93.3	101.55	(0.80)	180 252	101.60	102.34	9.51		9.61	2.25	BB-/B1/B+	МГД	
ЕвразХолдинг-3	5 000 R	9.25	22.03.13	26.03.13	13.03.20	2.5	86.1				98.13	100.30					BB-/B1/B+	МГД	
ЕвразХолдинг-4	5 000 R	9.95	29.04.13	28.10.15	19.10.20	33.6	93.3	101.55		158 641	101.60				9.61	2.25	BB-/B1/B+	МГД	
ЕвразХолдинг-5	5 000 R	8.40	06.06.13	03.06.16	27.05.21	40.8	100.6				95.90	98.00					BB-/B1/B+	МГД	
ЕвразХолдинг-7	15 000 R	8.40	04.06.13	01.06.16	25.05.21	40.7	100.5				95.00	99.00					BB-/B1/B+	МГД	
Европлан-03	3 500 R	11.25	07.05.13	07.11.14	31.10.17	21.9	57.7	100.17		28	100.10		11.43		11.01	1.50		Финансы	
ЕвроХим-2	5 000 R	8.90	02.07.13	03.07.15	26.06.18	29.7	65.5				99.92						BB/BB	Хим. пром.	
ЕвроХим-3	5 000 R	8.25	22.05.13	23.11.15	14.11.18	34.4	70.2				95.00	100.00					BB/BB	Хим. пром.	
Желдорип БО-1	1 400 R	11.00	15.03.13		11.09.15		32.0											Финансы	
Запсиб БО-1	2 000 R	0.01	21.06.13		20.06.14		17.3					100.28					//B+	Финансы	
Запсиб БО-2	2 000 R	12.50	15.02.13	22.08.13	14.08.15	7.4	31.1				100.10	101.30					//B+	Финансы	
Заречная-01	3 000 R	10.80	28.06.13	12.01.15	21.12.18	24.1	71.4											МГД	
Зенит БО-1	5 000 R	7.50	07.04.13		07.04.13		2.9										V+/Ва3/	Финансы	
Зенит БО-2	5 000 R	7.50	22.03.13		22.09.13		8.4										V+/Ва3/	Финансы	
Зенит БО-3	3 000 R	9.10	15.05.13	19.11.13	15.11.14	10.3	22.2	100.20		208 193			9.02		8.96	0.76	V+/Ва3/	Финансы	

Рынок рублевых облигаций

Выпуск	Объем, млн	Купон, %	Дата			Месяцев до		Цена	Изм.	Торговый объем, шт	Котировки		Доходность, %			Дюр, лет	Рейтинг F/M/S	Сектор
			кулона	оферты	погаш	офрт	погаш				покупка	продажа	офрт	погаш	текуц			
КОРПОРАТИВНЫЕ РУБЛЕВЫЕ ОБЛИГАЦИИ																		
ИА Европа 2012-1-01	2 355 R	8.00	20.03.13		20.12.43		371.5										Финансы	
ИА Европа 2012-1-02	703 R		20.03.13		20.12.43		371.5										Финансы	
ИА НОМОС-01	3 753 R	8.75	07.05.13		07.11.45		394.2										Финансы	
ИА Уралсиб 01-A	3 876 R	8.75	15.01.13		15.04.45		387.4			99.21	100.20						Финансы	
ИАВ1-1	2 932 R	8.95	10.02.13		10.08.44		379.2										Финансы	
ИАРТ-1	1 000 R	10.00	29.01.13	08.02.13	04.08.13	1.0	6.8			9.93							Финансы	
ИКС5 БО-01	5 000 R	9.50	04.04.13		01.10.15		32.7	100.15		74 900			9.65	9.25	2.20		Потреб. усл.	
ИКС5-1	9 000 R	7.95	02.07.13		01.07.14		17.7			88.00							Потреб. усл.	
ИКС5-4	8 000 R	7.75	06.06.13	06.06.14	02.06.16	16.8	40.7										Потреб. усл.	
ИнвТоргБ БО-1	2 000 R	10.25	25.05.13		25.11.13		10.5										Финансы	
ИнгБанк-1	5 000 R	8.00	17.01.13		23.07.14		18.4										Финансы	
ИнгБанк-2	5 000 R	8.80	12.02.13		18.11.14		22.3										Финансы	
Интеза БО-01	3 000 R	9.75	25.04.13	29.04.14	25.10.15	15.6	33.5	100.02		127 220	99.90	100.10	9.94	9.55	1.11		Финансы	
Интеза-3	5 000 R	9.00	11.04.13	18.10.13	13.04.15	9.2	27.1	100.03		45 002	100.00	100.05	9.12	8.80	0.67		Финансы	
ИнтерСофт-2	10 000 R	2.00	23.06.16		09.12.27		179.0										Потреб. усл.	
Интурист-2	2 000 R	10.00	21.05.13		21.05.13		4.3			99.70	100.50						Потреб. усл.	
Иркут БО-1	5 000 R	9.25	12.03.13		10.09.13	8.0	100.02		98 999	100.01	100.50		9.39	8.98	0.59		Машиностр. и пр.	
ИркутЭнерго БО-1	3 000 R	7.60	09.04.13		08.04.14	14.9				90.00	98.92						Электроэнерг.	
ИркутЭнерго-1	5 000 R	15.50	30.05.13		28.11.13	10.6				105.14							Электроэнерг.	
ИТБ ИП-1-01	2 400 R	8.75	03.05.13		03.08.45	391.0				99.75	100.25						Финансы	
Камаз БО-1	2 000 R	9.00	17.06.13		16.12.13	11.2				99.51	102.00						Машиностр. и пр.	
Камаз БО-2	3 000 R	8.60	05.02.13		04.02.14	12.8				99.31	100.50						Машиностр. и пр.	
Камаз БО-3	2 000 R	10.50	04.04.13		01.10.15	32.7	103.50		60 001	99.17			9.22	9.88	2.18		Машиностр. и пр.	
Каркаде-2	1 200 R	13.00	18.01.13		17.04.15	27.2	99.96		89 522	99.63	99.98		13.68	12.64	0.95		Финансы	
Карусель-1	3 000 R	12.00	14.03.13		12.09.13	8.1											Потреб. усл.	
КЕДР БО-1	1 500 R	10.70	28.06.13	02.07.13	28.06.14	5.7	17.6	100.00		947 362			10.97	10.66	0.42		Финансы	
КИТ ФинансКап-2	3 600 R	11.00	11.06.13		10.06.14	17.0											Финансы	
КИТ ФинансКап-3	1 150 R	11.00	28.05.13		24.11.15	34.5											Финансы	
Кокс БО-2	5 000 R	8.70	29.05.13		28.05.14	16.5	97.66		10	91.11	97.90		10.83	8.82	1.19		МГД	
КольчУ-1	1 000 R	11.50	28.04.13	02.05.13	30.04.15	3.7	27.6			98.47	101.00						Финансы	
Комос БО-1	1 125 R	11.00	17.01.13		17.07.14	18.2	98.00		1	96.01	97.89		13.42	10.65	0.89		Сельск. хоз.	
Копейка БО-1	3 000 R	7.00	22.01.13		23.07.13	6.4				95.12	100.00						Потреб. усл.	
Копейка БО-2	3 000 R	9.00	02.04.13		01.10.13	8.7	101.03		1 052	99.50			7.74	8.89	0.66		Потреб. усл.	
КрайИнвБ БО-1	1 500 R	10.50	19.04.13	23.10.13	19.04.14	9.4	15.3				99.80						Финансы	
КредЕврБ БО-1	5 000 R	8.10	27.04.13		27.04.14	15.5	97.77		166	95.01	98.36		10.20	8.15	1.12		Финансы	
КредЕврБ БО-2	5 000 R	10.00	10.02.13	12.02.14	10.02.15	13.1	25.0	100.07	(0.33)	227 506	99.80	100.20	10.16	9.59	0.92		Финансы	
КредЕврБ БО-3	5 000 R	9.80	09.04.13	11.10.13	09.10.15	9.0	32.9	99.99		90 005		100.39	10.01	9.57	0.66		Финансы	
КредЕврБ-6	4 000 R	9.50	19.02.13		18.02.14	13.3				99.86	100.10						Финансы	
КузбассЭнерго-1	10 000 R	8.05	24.06.13	25.06.14	14.06.21	17.5	101.2			90.11	94.50						Электроэнерг.	
КузбассЭнерго-2	5 000 R	8.70	25.04.13	26.04.16	15.04.21	39.5	99.2			87.70	92.60						Электроэнерг.	
Куйбышевазот-4	2 000 R	8.60	11.04.13	21.04.14	07.04.16	15.3	38.9			98.29	98.98						Хим. пром.	
ЛадыяФ БО-01	500 R	12.00	03.07.13	02.07.14	01.07.15	17.7	29.7										Строительство	
ЛенСпецСМУ БО-2	600 R	14.50	21.02.13		23.05.13	4.4	102.30		570	100.11			8.30	13.91	0.33		Строительство	
ЛенСпецСМУ-2	5 000 R	12.90	19.03.13		12.12.17	59.1											Строительство	
ЛенЭнерго-4	3 000 R	8.50	23.04.13	24.04.15	18.04.17	27.4	51.3			100.30	101.10						Электроэнерг.	
ЛОКО Банк БО-1	2 500 R	9.80	07.02.13		06.02.14	12.9	100.11		21 500		100.15			9.40			Финансы	
ЛОКО Банк-5	2 500 R	10.10	24.01.13	01.08.13	23.07.15	6.7	30.4	99.97		40 000	98.00		10.40	9.66	0.47		Финансы	
ЛокоБанк БО-03	3 000 R	10.75	12.02.13	16.08.13	11.08.15	7.2	31.0	100.35		170 431	100.00	100.45	10.34	10.27	0.51		Финансы	
ЛСР БО-1	1 500 R	10.50	25.06.13	02.07.13	25.06.13	5.7	5.5			99.50	100.50						Строительство	
ЛСР БО-2	2 000 R	10.00	12.03.13		10.09.13	8.0	100.12		2	99.46	100.20		10.01	9.67	0.59		Строительство	
ЛСР БО-3	2 000 R	9.50	21.03.13		20.03.14	14.3	97.85	(0.69)	834	97.46	98.49		11.78	9.43	1.01		Строительство	
ЛСР БО-5	2 000 R	8.47	24.01.13		24.07.14	18.4	96.50		1	96.25	96.50		11.30	8.44	1.27		Строительство	
ЛСР-2	5 000 R	9.80	31.01.13	05.02.13	01.08.13	0.9	6.7	100.00		88	100.00	100.01	9.82	9.40	0.05		Строительство	
ЛСР-3	3 000 R	11.50	15.03.13	20.03.14	08.09.17	14.3	56.0			98.14	102.00						Строительство	
ЛСР-4	2 800 R	11.25	26.04.13	30.10.14	20.10.17	21.6	57.3	99.70		50 000	99.75	100.45	11.74	11.03	1.46		Строительство	
Лукойл-4	6 000 R	7.40	06.06.13		05.12.13	10.8				100.10	100.70						Нефть и газ	
Магнит БО-1	1 000 R	8.25	11.03.13		09.09.13	8.0				96.48	100.30						Потреб. усл.	
Магнит БО-2	1 000 R	8.25	11.03.13		09.09.13	8.0				99.90	100.30						Потреб. усл.	
Магнит БО-3	1 500 R	8.25	11.03.13		09.09.13	8.0				100.00							Потреб. усл.	
Магнит БО-4	2 000 R	8.25	11.03.13		09.09.13	8.0				99.95	102.00						Потреб. усл.	
Магнит БО-5	5 000 R	8.00	01.03.13		28.02.14	13.6					99.60						Потреб. усл.	
Магнит БО-6	5 000 R	7.75	23.04.13		22.04.14	15.4				95.78							Потреб. усл.	
Магнит БО-7	5 000 R	8.90	25.03.13		21.09.15	32.4				100.57	101.00						Потреб. усл.	
Макромир-1	1 000 R		26.02.13		26.02.13	1.5											Строительство	
МБPP-2	3 000 R	7.00	28.03.13		28.03.13	2.5				99.20	100.30						Финансы	
МБPP-3	3 000 R	8.25	22.01.13		23.04.13	3.4											Финансы	
МБPP-4	5 000 R	9.50	28.02.13		27.02.14	13.6				99.13							Финансы	
МБPP-5	5 000 R	9.75	13.06.13		12.06.14	17.0											Финансы	
МДМ Банк БО-2	5 000 R	8.15	22.03.13		21.03.14	14.3											Финансы	
МДМ Банк БО-4	5 000 R		16.06.13		16.12.14	23.2	100.00		3 664	99.11							Финансы	
МДМ Банк-8	6 203 R	9.00	11.04.13	09.07.13	09.04.15	5.9	26.9	100.07		601 753	100.05	100.45	8.80	9.15	8.80	0.23	Финансы	
Мегафон 05	10 000 R	8.05	11.04.13	14.10.14	29.09.22	21.1	116.7											

Рынок рублевых облигаций

Выпуск	Объем, млн	Купон, %	Дата			Месяцев до		Цена	Изм.	Торговый объем, шт	Котировки		Доходность, %			Дюр, лет	Рейтинг F/M/S	Сектор			
			купона	оферты	погаш	офрт	погаш				покупка	продажа	офрт	погаш	текущ						
КОРПОРАТИВНЫЕ РУБЛЕВЫЕ ОБЛИГАЦИИ																					
Мечел БО-12	3 000 R	11.25	09.04.13		07.04.15		26.9			10 016	100.00					/B2/	МГД				
Мечел БО-2	5 000 R	9.75	12.03.13		12.03.13		2.0	100.00			99.70	99.90		9.83	9.45	0.15	/B2/	МГД			
Мечел БО-3	5 000 R	9.75	24.04.13		24.04.13		3.4	99.70	0.05	9 997	99.50	99.80		11.01	9.58	0.26	/B2/	МГД			
Мечел БО-4	5 000 R	10.25	12.02.13	11.02.14	10.02.15	13.1	25.0	95.51	(1.49)	120 000	95.50	96.19	15.38		10.28	0.88	/B2/	МГД			
Мечел БО-5	5 000 R	11.25	09.04.13		07.04.15		26.9										/B2/	МГД			
Мечел БО-6	2 000 R	11.25	09.04.13		07.04.15		26.9										/B2/	МГД			
Мечел БО-7	2 000 R	11.25	09.04.13		07.04.15		26.9										/B2/	МГД			
Мечел-02	5 000 R	7.40	12.06.13		12.06.13		5.0	98.50		1 100	97.70	98.70		11.41	7.47	0.38	/B2/	МГД			
Мечел-04	5 000 R	11.25	24.01.13	29.07.13	21.07.16	6.6	42.3				98.76	99.98					/B2/	МГД			
Мечел-05	5 000 R	11.25	15.01.13	18.04.13	09.10.18	3.2	69.0				97.01	100.00					/B2/	МГД			
Мечел-13	5 000 R	10.00	05.03.13	03.09.15	25.08.20	31.8	91.5	87.50	0.00	51	86.52	87.50	16.60		10.99	1.96	/B2/	МГД			
Мечел-14	5 000 R	10.00	05.03.13	03.09.15	25.08.20	31.8	91.5	86.53	(0.15)	509	86.11	86.89	17.15		11.11	1.94	/B2/	МГД			
Мечел-15	5 000 R	8.25	19.02.13	20.02.14	09.02.21	13.3	97.1	92.89	0.11	130	93.00	94.37	16.04		8.59	0.90	/B2/	МГД			
Мечел-16	5 000 R	8.25	19.02.13	20.02.14	09.02.21	13.3	97.1	92.89	(0.10)	37 002	92.81	93.58	16.04		8.59	0.90	/B2/	МГД			
Мечел-17	5 000 R	8.40	06.06.13	06.06.16	27.05.21	40.9	100.6	84.06		57	80.11	85.93	15.02		9.90	2.57	/B2/	МГД			
Мечел-18	5 000 R	8.40	06.06.13	06.06.16	27.05.21	40.9	100.6	82.34		2 854	80.01	82.40	15.82		10.11	2.55	/B2/	МГД			
Мечел-19	5 000 R	8.40	11.06.13	09.06.16	01.06.21	41.0	100.7	82.50	(0.20)	98	81.00	82.49	15.72		10.10	2.57	/B2/	МГД			
МИА-4	2 000 R	9.15	04.04.13	17.04.14	01.10.15	15.2	32.7										/Ba2/	Финансы			
МИА-5	2 000 R	7.90	17.01.13	25.07.13	17.07.14	6.4	18.2										/Ba2/	Финансы			
Микоян-2	2 000 R	11.30	07.02.13		07.02.13		0.9				96.08	100.00							Потреб. тов.		
Мираторг БО-1	3 000 R	8.75	29.01.13	17.07.14	29.07.14	18.2	18.6				94.50	97.00							Потреб. тов.		
МирСтрТехн-1	1 000 R	3.00	25.03.13		25.06.19		77.5	14.11	0.26	7	13.50	13.99		62.97	18.14	2.01			Строительство		
МКБ БО-1	3 000 R	8.50	22.02.13	01.03.13	22.02.14	1.6	13.4				97.00								BB-/B1/B+	Финансы	
МКБ БО-2	3 000 R	9.75	25.03.13	01.10.13	25.09.15	8.7	32.5	99.90		3 000	99.60	99.90	10.10		9.49	0.62			BB-/B1/B+	Финансы	
МКБ БО-3	4 000 R	9.25	27.04.13	06.05.13	27.04.15	3.8	27.5	99.95	(0.21)	5 000	99.90	100.15	9.55		9.08	0.27			BB-/B1/B+	Финансы	
МКБ БО-4	5 000 R	10.25	15.04.13		15.04.14		15.1				99.97	100.20							BB-/B1/B+	Финансы	
МКБ БО-5	5 000 R	9.20	23.06.13		23.06.14		17.4				96.00	98.44							BB-/B1/B+	Финансы	
МКБ-11	3 000 R	12.25	11.06.13		05.06.18		64.8												BB-/B1/B+	Финансы	
МКБ-7	2 000 R	9.50	15.01.13	22.01.13	14.07.15		30.1												BB-/B1/B+	Финансы	
МКБ-8	3 000 R	9.75	10.04.13		08.04.15	0.4	26.9				99.60	99.94							BB-/B1/B+	Финансы	
ММК БО-4	5 000 R	7.65	28.02.13		27.02.14		13.6	99.15		110 004	99.20	100.08		8.62	7.51	0.99			BB+/Ba3/отзван	МГД	
ММК БО-5	8 000 R	7.65	04.04.13		04.04.13		2.8	100.00		233 947	99.95	100.08		7.72	7.50	0.22			BB+/Ba3/отзван	МГД	
ММК БО-6	5 000 R	7.20	10.01.13		10.07.14		18.0												BB+/Ba3/отзван	МГД	
ММК БО-7	5 000 R	7.25	22.01.13		22.07.14		18.3	97.70		60 000	98.00			9.08	7.17	1.31			BB+/Ba3/отзван	МГД	
ММК БО-8	5 000 R	8.19	14.02.13	21.08.13	12.02.15	7.3	25.1												BB+/Ba3/отзван	МГД	
ММК-18	5 000 R	8.70	04.06.13	05.12.15	22.11.22	34.8	118.5	100.10		1 520 000	100.00	100.20	8.84		8.62	2.39			BB+/Ba3/отзван	МГД	
МойБанк-5	1 603 R	12.00	18.04.13		16.04.15		27.2				99.01								/B3/	Финансы	
Моссельпром-2	1 500 R	1.00	11.04.13	22.04.13	10.04.14	3.4	15.0												/BB	Сельск. хоз.	
Мосэнерго-2	5 000 R	1.00	21.02.13	21.02.13	18.02.16	1.4	37.3												/BB	Электроэнерг.	
Мосэнерго-3	5 000 R	8.70	31.05.13		28.11.14		22.6	100.70		74	100.50			8.45	8.56	1.63			/BB	Электроэнерг.	
МОЭК-1	6 000 R	6.35	24.01.13		25.07.13		6.4												BB+/BB	Электроэнерг.	
МОЭСК БО-01	5 000 R	8.80	22.03.13		18.09.15		32.3	101.17		75 000	100.40	101.00		8.47	8.48	2.21			/Ba2/	Электроэнерг.	
МОЭСК БО-02	5 000 R	8.80	29.04.13		26.10.15		33.5	100.43		100 000	100.40	101.00		8.80	8.61	2.30			/Ba2/	Электроэнерг.	
МП СажД-1-об	2 500 R	8.00	23.05.13		07.05.26		159.9													Потреб. усл.	
МРСК Центра БО-01	4 000 R	8.95	17.04.13		14.10.15		33.1	100.50		434 999				8.92	8.73	2.26			/BB-	Электроэнерг.	
МРСК Цип БО-01	4 000 R	9.15	18.06.13		15.12.15		35.1					110.05							/Ba2/	Электроэнерг.	
МРСК Юга-2	6 000 R	8.10	26.02.13		26.08.14		19.5				95.02	99.09								Электроэнерг.	
МСП Банк-1	5 000 R	8.70	28.03.13	31.03.14	17.03.22	14.6	110.2				98.00	100.70							/Baa2/BBB	Финансы	
МСП Банк-2	5 000 R	9.20	21.02.13	25.08.14	11.08.22	19.5	115.1				101.30	102.00							/Baa2/BBB	Финансы	
МТС-1	10 000 R	7.00	18.04.13		17.10.13		9.2				99.20	99.49							BB+/Ba2/BB	Телеком	
МТС-2	10 000 R	7.75	23.04.13		20.10.15		33.3	98.90		190 155	98.11	98.50		8.36	7.71	2.32			BB+/Ba2/BB	Телеком	
МТС-3	10 000 R	8.00	18.06.13	20.06.13	12.06.18	5.3	65.1				100.15	100.37							BB+/Ba2/BB	Телеком	
МТС-4	15 000 R	7.60	14.05.13		13.05.14		16.0				95.76	99.80							BB+/Ba2/BB	Телеком	
МТС-5	15 000 R	8.75	23.07.13		19.07.16		42.3				97.01	100.00							BB+/Ba2/BB	Телеком	
МТС-7	10 000 R	8.70	14.05.13		07.11.17		57.9				100.01	100.54							BB+/Ba2/BB	Телеком	
МТС-8	15 000 R	8.15	14.05.13	13.11.15	03.11.20	34.1	93.8	99.20		279 640	98.85	99.80	8.65		8.11	2.35			BB+/Ba2/BB	Телеком	
Н Ленск-3	500 R	14.00	15.01.13		16.07.13		6.1													МГД	
Н Ленск-4	0 R	14.00	17.05.13	22.05.14	10.11.17	16.3	58.0													МГД	
НацКап БО-3	500 R	8.20	24.06.13		23.06.14		17.4													Финансы	
НацКап БО-4	500 R	8.20	24.06.13		23.06.14		17.4													Финансы	
НацСтанд-1	1 500 R	9.80	10.03.13	10.03.13	11.03.14	1.9	14.0				100.00	100.25								/B3/	Финансы
НацСтандФ БО-1	2 000 R	10.50	03.05.13		02.05.14		15.7													/B3/	Финансы
НИЯ ВТБ-1	1 419 R		26.01.13		26.02.39		313.7													/Ba1/	Финансы
НИЯ ВТБ-2	2 027 R		26.01.13		26.02.39		313.7													/Ba1/	Финансы
НЛМК БО-2	5 000 R	8.75	19.06.13	21.06.13	17.12.14																

Рынок рублевых облигаций

Выпуск	Объем, млн	Купон, %	Дата			Месяцев до		Цена	Изм.	Торговый объем, шт	Котировки		Доходность, %			Дюр, лет	Рейтинг F/M/S	Сектор	
			купона	оферты	погаш	офрт	погаш				покупка	продажа	офрт	погаш	текуц				
КОРПОРАТИВНЫЕ РУБЛЕВЫЕ ОБЛИГАЦИИ																			
Номос-11	5 000 R	9.50	03.07.13		02.07.14		17.7				99.01	100.30				BB/Ba3/	Финансы		
Номос-12	5 000 R	8.50	23.02.13	28.08.13	28.08.17	7.6	55.6	99.60		10 000	96.03	100.30	9.35		8.27	0.55	BB/Ba3/	Финансы	
НорНикель БО-3	15 000 R	7.00	29.01.13		30.07.13		6.6	99.71		267 801	99.04	100.00		7.68	6.81	0.50	BB+/Ba2/BBB-	МГД	
НотаБ-1	1 000 R	11.00	13.02.13	20.02.13	12.02.14	1.3	13.1				99.00	100.00					/B3/	Финансы	
НПК БО-1	5 000 R	10.00	05.03.13		03.03.15		25.7	100.91		47 001	100.42	101.20		9.73	9.58	1.75	/B1/	Транспорт	
НПК БО-2	5 000 R	10.00	05.03.13		03.03.15		25.7	100.40		2 002	100.41	101.18		10.01	9.63	1.75	/B1/	Транспорт	
НПК-1	1 800 R	9.25	11.01.13		10.07.15		30.0										/B1/	Транспорт	
НПО Сатурн-3	3 500 R	8.50	06.06.13	09.12.13	06.06.14	10.9	16.8				9.93							Машиностр. и пр.	
НФК Банк БО-1	2 000 R	12.30	15.04.13		15.04.14		15.1				99.62	100.10					/B3/B	Финансы	
ОАК-1	46 280 R	8.00	12.03.13		17.03.20		86.2				98.50							Машиностр. и пр.	
ОбКондитер-2	3 000 R	10.50	17.04.13		17.04.13		3.2										B//	Потреб. тов.	
Оборонпром-1	21 091 R	8.00	19.04.13		24.04.20		87.5				98.50							Машиностр. и пр.	
ОИЖК-2	1 500 R	11.00	12.02.13		07.02.17		49.0				97.01							Финансы	
Окей-02	3 000 R	10.10	18.06.13	17.12.15	12.12.17	35.2	59.1										B+//	Потреб. усл.	
ОМЗ-6	1 600 R	8.25	31.05.13		31.05.13		4.6										/B-	Машиностр. и пр.	
Открытие-01	5 000 R	9.00	16.04.13		14.10.14		21.1				96.02						/B+	Финансы	
Открытие-02	5 000 R	10.75	27.06.13	31.12.13	22.12.16	11.7	47.4	99.96		74	99.10	100.09	11.08		10.71	0.84	/B+	Финансы	
Открытие-03	7 000 R	10.25	05.04.13	09.10.13	29.09.17	8.9	56.6	100.00		20 000		100.00	10.65		10.23	0.65	/B+	Финансы	
Открытие-04	5 000 R	11.00	27.03.13	30.06.14	20.12.17	17.6	59.3										/B+	Финансы	
ОТП Банк БО-1	5 000 R	7.95	29.01.13		29.07.14		18.6				96.41	96.80					BB/Ba2/	Финансы	
ОТП Банк БО-2	6 000 R	10.50	05.03.13	06.03.14	03.03.15	13.8	25.7	100.49	0.27	58 834	100.30	100.47	10.26		10.08	0.97	BB/Ba2/	Финансы	
ОТП Банк БО-3	4 000 R	9.20	02.05.13		30.10.14		21.6				99.46	100.20					BB/Ba2/	Финансы	
ОТП Банк-2	2 500 R	8.25	26.03.13		25.03.14		14.4	97.96		4 956	97.90	98.60		10.32	8.22	1.04	BB/Ba2/	Финансы	
Первобанк БО-1	1 500 R	9.75	24.04.13		24.04.13		3.4										/B3/	Финансы	
Первобанк БО-2	1 500 R	9.75	11.04.13	15.04.13	10.04.14	3.1	15.0					100.30					/B3/	Финансы	
Первобанк БО-3	2 000 R	11.00	26.03.13	26.09.13	22.09.15	8.5	32.4	100.02		20 000			11.22		10.66	0.61	/B3/	Финансы	
Петрокоммерц БО-1	3 000 R	8.90	05.03.13	06.09.13	03.03.15	7.9	25.7										/Ba3/B+	Финансы	
Петрокоммерц БО-2	3 000 R	9.20	23.02.13	27.08.13	23.08.15	7.5	31.4										/Ba3/B+	Финансы	
Петрокоммерц БО-3	5 000 R	9.70	23.02.13	25.02.14	23.08.15	13.5	31.4				100.35	100.65					/Ba3/B+	Финансы	
Петрокоммерц-5	5 000 R	9.75	20.06.13	25.12.13	21.12.14	11.5	23.3				99.93	101.98					/Ba3/B+	Финансы	
ПИА АИЖК-1	688 R	6.94	15.02.13		15.02.39		313.4				85.00	100.00					/Ba1/	Финансы	
Полипласт-2	800 R	12.75	12.03.13		11.03.14		14.0				99.11	99.95						Хим. пром.	
ПочтаРос-01	7 000 R	8.25	26.03.13	28.03.14	22.03.16	14.5	38.4				100.25	100.65					BBB//	Потреб. усл.	
ПочтаРос-02	3 000 R	8.70	26.04.13	27.10.15	18.10.19	33.5	81.3	100.00		30 000	100.20		8.88		8.55	2.29	BBB//	Потреб. усл.	
ПочтаРос-03	3 000 R	8.70	26.04.13	27.10.15	18.10.19	33.5	81.3	100.00		30 000	100.10		8.88		8.55	2.29	BBB//	Потреб. усл.	
ПочтаРос-04	3 000 R	8.70	26.04.13	27.10.15	18.10.19	33.5	81.3	100.22		110 000	100.10		8.79		8.53	2.29	BBB//	Потреб. усл.	
Правоурымское-01	3 000 R	9.00	26.08.13	31.12.15	26.12.19	35.7	83.5											МГД	
ПраймФ-1	360 \$	9.00	31.05.13		29.05.15		28.6				100.00	101.00						Потреб. тов.	
ПробизнесБ 07	2 000 R	11.75	05.03.13	05.09.13	05.09.15	7.8	31.8				99.80	100.50						B-/B2/	Финансы
ПромсвБ БО-2	5 000 R	8.75	20.02.13	28.02.13	18.02.15	1.6	25.3	100.07		50 000	100.00	100.17	8.15		8.46	0.11	BB-/Ba2/отзван	Финансы	
ПромсвБ БО-3	5 000 R	8.60	05.02.13		04.02.14		12.8	99.95		126	95.01	100.20		8.83	8.30	0.93	BB-/Ba2/отзван	Финансы	
ПромсвБ БО-4	5 000 R	8.75	20.02.13	28.02.13	18.02.15	1.6	25.3	100.00		50 000	100.00	101.03	8.79		8.47	0.11	BB-/Ba2/отзван	Финансы	
ПромсвБ БО-7	5 000 R	10.15	06.03.13	10.09.14	06.09.15	20.0	31.9				99.58	103.00					BB-/Ba2/отзван	Финансы	
ПромсвБ-13	5 000 R	12.25	07.02.13		01.02.18		60.8				100.31	100.38					BB-/Ba2/отзван	Финансы	
ПромсвБ-6	5 000 R	8.25	17.06.13		17.06.13		5.2	99.75	0.21	50 000	99.79	99.84		9.02	8.23	0.40	BB-/Ba2/отзван	Финансы	
ПрофМедиа-1	3 000 R	10.50	17.01.13	23.07.13	16.07.15	6.4	30.1	99.32		916	98.50	99.58	12.23		10.06	0.44	/B+	Медиа	
Разгуляй БО-16	3 000 R	12.00	08.05.13		07.05.14		15.8	98.96		55	98.45	98.96		13.26	11.88	1.09		Сельск. хоз.	
Разгуляй-5	2 000 R	0.00	24.04.13		23.10.13		9.4											Сельск. хоз.	
Райффайзен БО-7	5 000 R	7.50	29.05.13		27.11.13		10.6				99.66	99.80						BBB+/Baa3/BBB	Финансы
Райффайзен-4	10 000 R	8.75	04.06.13		03.12.13		10.8				100.80	101.00						BBB+/Baa3/BBB	Финансы
РГС Б-3	2 000 R	9.80	28.02.13	04.03.13	31.08.14	1.7	19.7				100.00	100.20					/B2/	Финансы	
РГС Б-4	3 000 R	8.75	01.07.13	03.07.13	03.07.15	5.7	29.7				99.38							/B2/	Финансы
Ремлутмаш-1	2 300 R	8.50	25.04.13		20.10.16		45.3												Машиностр. и пр.
РенКап БО-2	2 000 R	12.90	09.02.13	16.08.13	09.08.15	7.2	30.9	100.40	(0.20)	30 000	100.20	100.50	12.49		12.19	0.49	B/B2/B	Финансы	
РенКап БО-3	3 000 R	9.90	05.02.13	12.08.13	05.08.14	7.0	18.8	98.90	(0.50)	612	98.77	99.40	12.28		9.60	0.49	B/B2/B	Финансы	
РЕСО-Гар 01	5 000 R	9.40	04.03.13	04.09.14	22.08.22	19.8	115.4				100.15	100.45					/B/+	Финансы	
РЕСО-Гар 02	5 000 R	8.70	26.03.13	27.09.13	13.09.22	8.5	116.2	100.00		150 010	99.85	100.10	8.85		8.49	0.63	/BB+	Финансы	
РЖД-09	15 000 R	6.90	15.05.13		13.11.13		10.1				99.70	100.00						BBB/Baa1/BBB	Транспорт
РЖД-10	15 000 R	15.00	07.03.13		06.03.14		13.8	107.99	(1.01)	11	108.50	108.65		7.75	13.26	0.98	BBB/Baa1/BBB	Транспорт	
РЖД-11	15 000 R	7.80	22.05.13		18.11.15		34.3	99.88		9 100 003	100.00	100.84		8.00	7.73	2.40	BBB/Baa1/BBB	Транспорт	
РЖД-12	15 000 R	8.45	23.05.13	21.11.16	16.05.19	46.4	76.2	102.94		295 000	102.85	103.75	7.69		8.12	3.11	BBB/Baa1/BBB	Транспорт	
РЖД-13	15 000 R	0.10	07.03.13	12.03.13	06.03.14	2.0	13.8				99.81	100.10						BBB/Baa1/BBB	Транспорт
РЖД-14	15 000 R	7.85	09.04.13		07.04.15		26.9	100.19		16 000	100.05	100.25		7.90	7.68	1.91	BBB/Baa1/BBB	Транспорт	
РЖД-15	15 000 R	8.15	24.06.13		20.06.16		41.3	100.82	(0.89)	266 178	101.05	101.25		8.03	8.06	2.84	BBB/Baa1/BBB	Транспорт	
РЖД-16	15 000 R	7.90	10.06.13	07.06.16	05.06.17	40.9	52.8	100.21	(1.00)	3 678	100.10								

Рынок рублевых облигаций

Выпуск	Объем, млн	Купон, %	Дата			Месяцев до		Цена	Изм.	Торговый объем, шт	Котировки		Доходность, %			Дюр, лет	Рейтинг F/M/S	Сектор
			купона	оферты	погаш	офрт	погаш				покупка	продажа	офрт	погаш	текущ			
КОРПОРАТИВНЫЕ РУБЛЕВЫЕ ОБЛИГАЦИИ																		
РосдорБанк-1	1 050 R	12.00	09.06.13		09.12.13		10.9				99.92	102.00				/B3/	Финансы	
РосКап-03	3 000 R	10.80	26.04.13	29.10.13	28.10.15	9.6	33.6				99.70	100.00				B//	Финансы	
Роснано-1	8 000 R	8.90	26.06.13		20.12.17		59.3	99.70	75 001	99.15			9.18	8.90	3.75	//BB+	Финансы	
Роснано-2	10 000 R	8.90	26.06.13		20.12.17		59.3	99.70	75 001	99.15			9.18	8.90	3.75	//BB+	Финансы	
Роснано-3	15 000 R	8.90	26.06.13		20.12.17		59.3	99.70	75 000	99.15			9.18	8.90	3.75	//BB+	Финансы	
Роснано-4	10 000 R	8.40	17.04.13		10.04.19		75.0	100.15	35 000					8.23		//BB+	Финансы	
Роснано-5	10 000 R	8.40	17.04.13		10.04.19		75.0	100.15	35 000					8.23		BB-/Ba3/BB-	МГД	
Роснефть-04	10 000 R	8.60	29.04.13	27.10.17	17.10.22	57.6	117.3	101.29	386 663	102.30	102.49	8.43	8.35	3.66		BBB-/Baa1/BBB-	Нефть и газ	
Роснефть-05	10 000 R	8.60	29.04.13	27.10.17	17.10.22	57.6	117.3	101.18	189 465	101.80	102.49	8.46	8.36	3.66		BBB-/Baa1/BBB-	Нефть и газ	
РосТелеком-01	2 000 R	6.60	07.02.13		08.08.13		6.9			96.00						BBB-/BB+	Телеком	
РосТелеком-04	1 000 R	6.50	03.04.13		03.04.13		2.7			99.00	100.00					BBB-/BB+	Телеком	
РосТелеком-08	1 200 R	6.65	05.03.13		03.09.13		7.8			98.00	99.50					BBB-/BB+	Телеком	
РосТелеком-10	1 500 R	9.53	19.02.13		21.05.13		4.3			99.75	100.40					BBB-/BB+	Телеком	
РосТелеком-11	3 000 R	11.70	30.01.13	29.07.15 C	24.07.19	30.6	78.4									BBB-/BB+	Телеком	
РосТелеком-17	10 000 R	8.55	09.05.13	11.11.15	02.11.17	34.0	57.8	100.00	100 000	100.90	110.05	8.72	8.43	2.33		BBB-/BB+	Телеком	
PCF-1	3 000 R	13.25	20.03.13		18.06.14		17.2	100.72	14 000	100.51	101.38		13.30	13.05	1.17		Строительство	
PCF-2	2 500 R	13.75	16.04.13	21.04.14	13.10.15	15.3	33.1			99.95	101.50						Строительство	
PCXB БО-1	5 000 R	8.30	27.02.13		28.08.13		7.6	100.23	74 266	98.31	100.35		8.05	8.04	0.57	BBB/Baa1/	Финансы	
PCXB БО-2	5 000 R	8.20	05.02.13	08.08.13	03.02.15	6.9	24.8			97.70	100.35					BBB/Baa1/	Финансы	
PCXB БО-3	5 000 R	8.20	07.02.13	12.08.13	05.02.15	7.0	24.9	100.00	70 000	99.01	100.45	8.35	7.93	0.52		BBB/Baa1/	Финансы	
PCXB БО-5	10 000 R	8.30	27.02.13		28.08.13		7.6	100.20	574 266	91.88			8.10	8.04	0.57	BBB/Baa1/	Финансы	
PCXB БО-6	10 000 R	8.20	30.04.13		29.10.13		9.6			100.00	100.50					BBB/Baa1/	Финансы	
PCXB-03	10 000 R	9.25	14.02.13	17.02.14	09.02.17	13.2	49.0			101.00	102.00					BBB/Baa1/	Финансы	
PCXB-04	10 000 R	7.50	03.04.13		27.09.17		56.6									BBB/Baa1/	Финансы	
PCXB-05	10 000 R	8.75	04.06.13	04.12.13	27.11.18	10.8	70.6	100.71	2	98.00	101.00	8.06	8.61	0.81		BBB/Baa1/	Финансы	
PCXB-06	5 000 R	7.80	15.02.13	19.08.14	09.02.18	19.3	61.0			86.11	100.50					BBB/Baa1/	Финансы	
PCXB-07	5 000 R	6.85	11.06.13	12.06.13	05.06.18	5.0	64.8	99.70	10	99.45	99.75	7.71	6.83	0.39		BBB/Baa1/	Финансы	
PCXB-08	5 000 R	8.40	23.05.13	26.05.14	14.11.19	16.5	82.2	100.20	1 501	99.26	100.75	8.40	8.29	1.20		BBB/Baa1/	Финансы	
PCXB-09	5 000 R	8.40	23.05.13	26.05.14	14.11.19	16.5	82.2			99.26	100.75					BBB/Baa1/	Финансы	
PCXB-10	5 000 R	9.00	06.02.13	08.02.13	29.01.20	1.0	84.7			100.15	101.00					BBB/Baa1/	Финансы	
PCXB-11	5 000 R	9.00	07.02.13	11.02.13	30.01.20	1.1	84.7			100.15	100.20					BBB/Baa1/	Финансы	
PCXB-12	5 000 R	7.70	10.01.13	13.07.15	01.07.21	30.0	101.7									BBB/Baa1/	Финансы	
PCXB-13	5 000 R	7.70	11.01.13	14.07.15	02.07.21	30.1	101.8									BBB/Baa1/	Финансы	
PCXB-14	10 000 R	7.70	09.07.13	08.07.15	29.06.21	29.9	101.7	98.50	25 000	98.25	99.15	8.56	7.82	2.13		BBB/Baa1/	Финансы	
PCXB-15	10 000 R	8.75	07.05.13	07.11.13	26.10.21	9.9	105.6			100.00	101.50					BBB/Baa1/	Финансы	
PCXB-16	10 000 R	8.55	15.04.13	15.04.15	04.04.22	27.1	110.8			100.35	101.00					BBB/Baa1/	Финансы	
PCXB-17	10 000 R	8.35	23.04.13	23.10.14	11.10.22	21.4	117.1	100.01	105 003	100.75	100.75	8.51	8.20	1.53		BBB/Baa1/	Финансы	
PCXB-18	5 000 R	8.35	25.04.13	27.10.14	13.10.22	21.5	117.1	100.03	145 000	86.00	100.75	8.49	8.21	1.54		BBB/Baa1/	Финансы	
РТК Лизинг БО-1	600 R	12.00	05.02.13		06.08.13		6.8			99.55	100.85						Финансы	
РТК-2	20 000 R	8.00	20.07.17	26.07.17	08.07.27	54.5	174.0										Финансы	
РТК-3	5 000 R	11.00	19.01.15	25.01.15	04.01.27	24.5	167.9										Финансы	
РТК-4	10 000 R	2.00	02.09.15	08.09.15	18.08.27	31.9	175.3										Финансы	
РусСтанд БО-1	5 000 R	9.40	10.05.13	15.11.13	07.11.14	10.2	21.9	100.10	524	100.17	100.30	9.46	9.25	0.74		B+/Ba3/B+	Финансы	
РусСтанд БО-2	5 000 R	9.00	26.03.13	02.04.13	24.03.15	2.7	26.4	100.00	48	99.00	100.26	9.08	8.77	0.19		B+/Ba3/B+	Финансы	
РусСтанд БО-6	5 000 R	9.40	03.05.13	11.11.13	03.05.15	10.0	27.7	100.01	90 000	100.30	100.50	9.57	9.24	0.72		B+/Ba3/B+	Финансы	
РУСАЛ Братск-7	15 000 R	8.30	28.02.13	03.03.14	22.02.18	13.7	61.4	94.96	(0.75)	58 132	95.65	96.00	13.64	8.47	0.94		МГД	
РУСАЛ Братск-8	15 000 R	8.50	15.04.13	15.04.15	05.04.21	27.1	98.9	92.87	1.78	122	92.71	93.25	12.56	8.96	1.82		МГД	
РусГидро-01	10 000 R	8.00	22.04.13	22.04.16	12.04.21	39.4	99.1	99.89	95	99.90	99.90	8.19	7.87	2.68		BB+/отзван/BB+	Электроэнерг.	
РусГидро-02	5 000 R	8.00	22.04.13	22.04.16	12.04.21	39.4	99.1			96.51	99.90					BB+/отзван/BB+	Электроэнерг.	
РусМоре БО-01	1 000 R	12.50	25.06.13	28.06.13	23.06.15	5.6	29.4	100.20	0.20	30	99.99	100.20	12.37	12.41	0.41		Потреб. тов.	
РусфинБ БО-01	4 000 R	7.15	04.07.13	09.07.13	04.07.14	5.9	17.8			99.00	99.50					BBB+/Ba1/отзван	Финансы	
РусфинБ БО-03	4 000 R	10.00	02.05.13	05.11.14	02.11.15	21.8	33.7	101.00	30 000	101.00	101.80	9.59	9.72	1.53		BBB+/Ba1/отзван	Финансы	
РусфинБ БО-2	4 000 R	8.75	06.03.13	10.09.13	06.03.15	8.0	25.8			99.25	100.00					BBB+/Ba1/отзван	Финансы	
РусфинБ-08	2 000 R	9.25	18.03.13	23.09.13	14.09.15	8.4	32.1									BBB+/Ba1/отзван	Финансы	
РусфинБ-09	2 000 R	9.25	19.03.13	24.09.13	15.09.15	8.4	32.2			100.35	101.10					BBB+/Ba1/отзван	Финансы	
РусфинБ-10	2 000 R	7.90	14.05.13	19.11.13	10.11.15	10.3	34.0									BBB+/Ba1/отзван	Финансы	
РусфинБ-11	2 000 R	7.90	15.05.13	20.11.13	11.11.15	10.3	34.0									BBB+/Ba1/отзван	Финансы	
Сахатрифт-2	2 500 R	12.20	25.01.13		26.07.13		6.5	100.00	2 595	99.75	99.99		12.54	11.56	0.46		Нефть и газ	
СвязьБ-01	2 000 R	14.25	07.02.13	14.08.13	06.08.15	7.1	30.8	100.64	(0.08)	4 389	100.60	100.70	13.43	13.37	0.48		Финансы	
СвязьБ БО-01	5 000 R	9.00	01.05.13	06.11.13	01.11.15	9.9	33.7	100.05	499 999				9.10	8.85	0.72		BB/B1/BB	Финансы
СвязьБ-3	5 000 R	9.00	20.06.13	23.12.13	09.12.21	11.4	107.0			98.05	100.05					BB/B1/BB	Финансы	
СвязьБ-4	5 000 R	8.75	24.04.13		13.04.22		111.1	100.02	5				8.59			BB/B1/BB	Финансы	
СвязьБ-5	5 000 R	9.50	18.04.13	20.04.15	07.04.22	27.3	110.9									BB/B1/BB	Финансы	
Северсталь БО-2	10 000 R	9.75	15.02.13		15.02.13		1.2			100.01	100.80					BB/Ba1/BB+	МГД	
Северсталь БО-4	5 000 R	9.75	15.02.13		15.02.13		1.2			99.96	100.38					BB/Ba1/BB+	МГД	
СЗКК-3	5 000 R	8.94	19.04.13	09.10.20														

Рынок рублевых облигаций

Выпуск	Объем, млн	Купон, %	Дата			Месяцев до		Цена	Изм.	Торговый объем, шт	Котировки		Доходность, %			Дюр, лет	Рейтинг F/M/S	Сектор
			кулона	оферты	погаш	офрт	погаш				покупка	продажа	офрт	погаш	текущ			
КОРПОРАТИВНЫЕ РУБЛЕВЫЕ ОБЛИГАЦИИ																		
СКБ Б БО-5	2 000 R	10.00	11.04.13	15.10.13	10.04.14	9.1	15.0				100.50					B/B1/	Финансы	
СКБ Б БО-6	2 000 R	8.50	09.07.13	12.07.13	08.07.14	6.0	17.9	99.50		100	98.70	100.00	9.78	8.54	0.45	B/B1/	Финансы	
СМП Банк-1	3 000 R	10.00	28.05.13	29.11.13	23.05.17	10.6	52.4				100.00	100.50				/B3/	Финансы	
Соллерс БО-2	2 000 R	9.25	01.05.13		01.05.13		3.6				99.87	100.15					Машиностр. и пр.	
Соллерс-2	3 000 R	12.50	16.01.13		17.07.13		6.2	101.18		444	101.12	101.50		10.35	11.66	0.44	Машиностр. и пр.	
СПКазань-3	1 000 R	14.00	09.05.13		08.05.14		15.9										Потреб. усл.	
СтрКред БО-1	1 000 R	9.90	28.01.13	31.07.13	28.07.14	6.6	18.5				80.78	100.00					Финансы	
СтрКред БО-2	1 000 R	9.90	28.01.13	31.07.13	28.07.14	6.6	18.5										Финансы	
СтрТрансГаз-3	5 000 R	8.50	11.04.13		11.04.13		3.0				99.80	101.88					Строительство	
СУ155-4	1 000 R	13.75	20.05.13	25.11.13	18.05.15	10.5	28.2	100.34	0.14	250	100.10	100.34	13.70	13.45	0.73		Строительство	
СудострБ БО-01	2 000 R	11.00	03.03.13	06.03.13	03.03.14	1.8	13.7				100.00	100.80					Финансы	
СудострБ-4	1 500 R	11.00	09.04.13		08.10.13		8.9	100.50		70 002	99.03	101.00		10.50	10.65	0.65	/B3/	Финансы
СУЭК Финанс-1	10 000 R	9.35	05.07.13	10.07.13	26.06.20	6.0	89.6	100.47		50 405	100.01	100.60	8.51	9.29	0.45	/B3/	Финансы	
Татнефть БО-1	5 000 R	7.25	22.03.13		20.09.13		8.3	99.87		56	98.30	100.00		7.56	7.10	0.63	BB+/Ba1/отзван	Нефть и газ
ТатфондБ БО-1	2 000 R	10.75	27.06.13		26.12.13		11.5				98.50	100.09					Финансы	
ТатфондБ БО-2	2 000 R	12.25	18.04.13		17.04.14		15.2				100.00	100.05					Финансы	
ТатфондБ БО-3	2 000 R	12.25	30.05.13	04.12.13	27.11.14	10.8	22.6				100.06	100.10					Финансы	
ТатфондБ БО-4	3 000 R	11.25	19.02.13	26.02.13	17.02.15	1.5	25.2				99.92	100.25					Финансы	
ТатфондБ БО-5	2 000 R	11.00	09.04.13	15.04.13	07.04.15	3.1	26.9	99.99		1 998	99.81	99.99	11.19	10.70	0.22	/B3/	Финансы	
ТатфондБ БО-6	2 000 R	13.00	16.04.13	21.10.13	13.10.15	9.3	33.1	100.40	(0.44)	37 000	100.40	100.60	12.75	12.57	0.65	/B3/	Финансы	
ТатфондБ-6	2 000 R	10.25	26.02.13		26.02.13		1.5	100.45		43 000	99.00	100.70		6.74	9.84	0.12	/B3/	Финансы
ТВЗ БО-1	2 000 R	6.50	12.06.13		12.06.13		5.0										Машиностр. и пр.	
ТГК1-1	4 000 R	7.60	12.03.13		11.03.14		14.0										Электроэнерг.	
ТГК1-2	5 000 R	6.70	02.07.13	09.07.13	01.07.14	5.9	17.7				98.01	99.51					Электроэнерг.	
ТГК1-3	2 000 R	7.60	25.06.13		14.12.21		107.2										Электроэнерг.	
ТГК1-4	2 000 R	7.60	25.02.13		14.02.22		109.2										Электроэнерг.	
ТГК2 БО-1	5 000 R	9.00	19.03.13		17.09.13		8.2	86.28	0.50	467	86.01	86.30		35.41	10.10	0.49	отзван//	Электроэнерг.
ТГК5-1	5 000 R	8.75	12.04.13	18.10.13	06.10.17	9.2	56.9				98.60	99.75					Электроэнерг.	
ТГК6-1	5 000 R	8.30	28.02.13	02.09.13	24.08.17	7.7	55.5				98.25	100.75					Электроэнерг.	
ТГК9-1	7 000 R	8.10	11.02.13	15.08.13	07.08.17	7.1	54.9				97.67	99.49					Электроэнерг.	
Теле2 СПБ-1	5 000 R	8.40	21.06.13	22.06.16	11.06.21	41.4	101.1	98.80		1	95.02	107.00	9.00	8.46	2.79		Телеком	
Теле2 СПБ-2	5 000 R	8.40	21.06.13	22.06.16	11.06.21	41.4	101.1				95.01	107.00					Телеком	
Теле2 СПБ-3	3 000 R	8.40	21.06.13	22.06.16	11.06.21	41.4	101.1	99.53		32	97.00	107.00	8.74	8.40	2.80		Телеком	
Теле2 СПБ-4	3 000 R	8.90	11.02.13	13.02.14	31.01.22	13.1	108.8	100.70		200	100.75	101.50	8.37	8.53	0.95		Телеком	
Теле2 СПБ-5	4 000 R	8.90	11.02.13	13.02.14	31.01.22	13.1	108.8				85.58	101.25					Телеком	
Теле2-СПБ-7	6 000 R	9.10	16.04.13	17.04.15	05.04.22	27.2	110.9	100.45	(0.55)	502 302	100.35	100.65	9.06	8.87	1.88		Телеком	
ТехНиколь БО-1	1 500 R	13.50	13.03.13		11.09.13		8.0										Строительство	
ТехНиколь БО-2	2 500 R	13.50	21.03.13		19.09.13		8.3										Строительство	
ТК Финанс БО-1	175 R	10.50	26.06.13		25.06.14		17.5										Транспорт	
ТК Финанс БО-2	175 R	10.50	26.06.13		25.06.14		17.5										Транспорт	
ТКБ-2	1 800 R	10.25	19.03.13	24.09.13	15.03.16	8.4	38.1	100.50		187 896	100.00		9.66	9.89	0.61	/B1/	Финансы	
ТКБ-3	1 000 R	13.00	12.06.13		06.06.18		64.9										Финансы	
ТКС Б БО-1	1 600 R	14.22	22.03.13		20.09.13		8.3	101.30		30	101.30	103.00		12.51	13.47	0.59	B/B2/	Финансы
ТКС Б БО-2	1 500 R	16.50	28.05.13		26.11.13		10.5	103.98	0.37	498	104.00	104.07		11.90	15.58	0.75	B/B2/	Финансы
ТКС Б БО-3	1 500 R	14.00	19.02.13		18.02.14		13.3	102.17	2.45	944	102.15	102.34		12.17	13.01	0.91	B/B2/	Финансы
ТКС Б БО-4	1 500 R	13.25	18.04.13	22.04.13	16.04.15	3.4	27.2				100.01	100.89					B/B2/	Финансы
ТКС Б БО-6	2 000 R	13.90	15.01.13	18.07.13	14.07.15	6.2	30.1	101.24		12 300	101.00	101.70	11.67	12.88	0.43	B/B2/	Финансы	
ТКС Б-2	1 400 R	20.00	26.01.13		28.07.13		6.5	104.65	(0.25)	49	104.50	104.63		11.28	17.58	0.45	B/B2/	Финансы
ТМК БО-1	5 000 R	8.85	23.04.13		22.10.13		9.4	99.90		40 004	99.75	100.15		9.15	8.69	0.70	/B1/B+	МГД
ТрансАэро БО-1	2 500 R	12.50	05.03.13	05.09.13	03.03.15	7.8	25.7	99.97	0.06	292	100.01	100.05	12.87	11.98	0.55		Транспорт	
ТрансАэро-1	3 000 R	12.50	24.04.13		23.10.13		9.4	100.17	(0.24)	2 764	100.17	100.33		12.58	12.16	0.67		Транспорт
ТрансКонт-1	3 000 R	9.50	26.02.13		26.02.13		1.5				100.10	100.60					BB+/Ba3/	Транспорт
ТрансКонт-2	3 000 R	8.80	06.06.13		04.06.15		28.8				100.20	100.70					BB+/Ba3/	Транспорт
ТрансКредБ БО-1	5 000 R	7.80	17.05.13		17.11.13		10.2	100.00		100 001	99.10	100.00		7.93	7.71	0.77	/Ba3/BBB-	Финансы
ТрансКредБ-5	3 000 R	7.90	10.02.13		12.08.13		7.0										/Ba3/BBB-	Финансы
ТрансКредБ-6	4 000 R	8.25	18.04.13		17.04.14		15.2	99.25	(1.05)	149 169	99.15	100.90		9.07	8.16	1.11	/Ba3/BBB-	Финансы
ТрансМашХ БО-1	3 000 R	6.50	24.01.13		23.01.14		12.4				95.90	96.20					/Ba1/BBB	Машиностр. и пр.
Транснефть БО-01	17 000 R	7.50	24.06.13	24.12.14	21.12.15	23.4	35.3										/Ba1/BBB	Нефть и газ
Транснефть БО-02	17 000 R	7.50	24.06.13	24.12.14	21.12.15	23.4	35.3					100.50					/Ba1/BBB	Нефть и газ
Транснефть-1	35 000 R	9.75	20.05.13	20.05.15	13.05.19	28.3	76.1	103.46		2 000		104.13		8.89			/Ba1/BBB	Нефть и газ
Транснефть-2	35 000 R	10.00	08.10.13	08.10.15	01.10.19	32.9	80.7										/Ba1/BBB	Нефть и газ
Транснефть-3	65 000 R	10.40	25.09.13	26.09.15	18.09.19	32.5	80.3	108.12		600	105.50	108.25		9.36			/Ba1/BBB	Нефть и газ
ТрансФинМ БО-08	2 000 R	10.50	05.02.13		04.08.15		30.8											Финансы
ТрансФинМ БО-09	2 000 R	10.50	25.03.13		21.09.15		32.4											Финансы
ТрансФинМ БО-10	2 000 R	10.50	25.03.13		21.09.15		32.4											Финансы
ТрансФинМ БО-11	1 305 R	10.50	29.04.13		26.10.15		33.5											Финансы
ТрансФинМ БО-12	500 R	8.50	27.02.13		27.08.14		19.5											Финансы
ТрансФинМ БО-13	500 R	8.50	27															

Рынок рублевых облигаций

Выпуск	Объем, млн	Купон, %	Дата			Месяцев до		Цена	Изм.	Торговый объем, шт	Котировки		Доходность, %			Дюр, лет	Рейтинг F/M/S	Сектор
			кулона	оферты	погаш	офрт	погаш				покупка	продажа	офрт	погаш	текущ			
КОРПОРАТИВНЫЕ РУБЛЕВЫЕ ОБЛИГАЦИИ																		
УБРР-2	2 000 R	11.50	30.04.13	13.05.13	01.05.14	4.0	15.6				99.50	100.99				//B	Финансы	
УОМЗ-4	1 500 R	10.50	23.04.13	25.10.13	21.04.15	9.5	27.3	99.65		2	99.50	99.80	11.23		10.31	//B-	Машиностр. и пр.	
УпрОтх-01	1 000 R	11.00	25.12.13		15.06.22		113.2										Потреб. усл.	
УралВагонЗ-1	3 000 R	9.25	13.06.13	17.12.13	07.12.17	11.2	58.9				98.51						Машиностр. и пр.	
УралВагонЗ-2	3 000 R	8.95	26.02.13	30.08.13	20.02.18	7.6	61.4	99.98		1	99.01	99.98	9.15		8.67	0.56	Машиностр. и пр.	
Уралкалий БО-1	30 000 R	8.25	18.02.13		17.02.14		13.2					103.00					Хим. пром.	
Уралсиб ЛК БО-1	834 R	9.50	01.03.13		28.02.14		13.6					99.87	100.20				BB-/	Финансы
Уралсиб ЛК БО-12	2 000 R	10.50	22.03.13		18.12.15		35.2				100.00						BB-/	Финансы
Уралсиб ЛК БО-13	1 500 R	10.50	22.03.13		18.12.15		35.2										BB-/	Финансы
Уралсиб ЛК БО-2	2 000 R	11.50	14.01.13		12.01.15		24.1										BB-/	Финансы
Уралсиб ЛК БО-3	1 001 R	9.50	29.01.13		29.10.13		9.6				100.10	100.30					BB-/	Финансы
Уралсиб ЛК БО-4	1 501 R	8.50	04.04.13		03.07.14		17.7	99.01		57	98.80	99.01		10.09	8.57	0.75	BB-/	Финансы
Уралсиб ЛК БО-5	2 250 R	11.50	07.02.13		05.02.15		24.9				100.70						BB-/	Финансы
Уралсиб ЛК БО-6	2 250 R	11.50	12.02.13		10.02.15		25.0				100.00	101.00					BB-/	Финансы
Уралсиб ЛК БО-7	1 667 R	11.00	23.01.13		22.04.15		27.4										BB-/	Финансы
Уралсиб ЛК БО-9	1 500 R	11.50	19.02.13		17.02.15		25.2										BB-/	Финансы
Уралсиб-4	5 000 R	8.75	15.03.13	19.09.13	10.03.17	8.3	50.0	99.84		120 001	99.85	100.00	9.17		8.52	0.60	BB-/B1/BB-	Финансы
Уралсиб-5	7 000 R	9.70	01.03.13	06.03.14	25.08.17	13.8	55.5	100.01		776 783	100.03	100.19	9.90		9.37	0.97	BB-/B1/BB-	Финансы
Фортум-2	5 000 R	6.50	06.02.13		06.02.13		0.9											Электроэнерг.
ФСК ЭЭС БО-01	10 000 R	8.10	24.04.13	29.04.15	21.10.15	27.6	33.3				97.95	102.00					/Ваа3/BBB	Электроэнерг.
ФСК ЭЭС-06	10 000 R	7.15	26.03.13	27.09.13	15.09.20	8.5	92.2				99.80	100.00					/Ваа3/BBB	Электроэнерг.
ФСК ЭЭС-07	5 000 R	7.50	26.04.13	26.10.15	16.10.20	33.5	93.2				98.40	99.10					/Ваа3/BBB	Электроэнерг.
ФСК ЭЭС-08	10 000 R	7.15	26.03.13	27.09.13	15.09.20	8.5	92.2	99.75		50 000	99.80	100.00	7.64		7.02	0.64	/Ваа3/BBB	Электроэнерг.
ФСК ЭЭС-09	5 000 R	7.99	26.04.13	24.10.17	16.10.20	57.5	93.2	99.30		19	99.30	100.00	8.33		7.92	3.69	/Ваа3/BBB	Электроэнерг.
ФСК ЭЭС-10	10 000 R	7.75	26.03.13	25.09.15	15.09.20	32.5	92.2	100.10		88	99.50	100.10	7.85		7.57	2.26	/Ваа3/BBB	Электроэнерг.
ФСК ЭЭС-11	10 000 R	7.99	26.04.13	24.10.17	16.10.20	57.5	93.2	99.30		5	99.30	99.69	8.33		7.92	3.69	/Ваа3/BBB	Электроэнерг.
ФСК ЭЭС-12	10 000 R	8.10	26.04.13	28.04.16	19.04.19	39.6	75.3				97.76						/Ваа3/BBB	Электроэнерг.
ФСК ЭЭС-13	10 000 R	8.50	02.07.13		22.06.21		101.4				98.00	104.00					/Ваа3/BBB	Электроэнерг.
ФСК ЭЭС-15	10 000 R	8.75	25.04.13	29.10.14	12.10.23	21.6	129.1				99.01	102.58					/Ваа3/BBB	Электроэнерг.
ФСК ЭЭС-18	15 000 R	8.50	10.06.13	16.06.14	27.11.23	17.2	130.6				100.75	101.25					/Ваа3/BBB	Электроэнерг.
ФСК ЭЭС-19	20 000 R	7.95	17.01.13	19.07.18	06.07.23	66.3	125.9	97.76		4	98.25	99.25	8.65		7.83	4.03	/Ваа3/BBB	Электроэнерг.
ФСК ЭЭС-21	10 000 R	8.75	24.04.13	26.04.17	06.10.27	51.5	176.9	103.30	(1.20)	1	102.00	104.49	7.97		8.32	3.34	/Ваа3/BBB	Электроэнерг.
ФСК ЭЭС-22	10 000 R	9.00	06.02.13	03.08.22	21.07.27	114.8	174.4	100.12		116 002	100.15	100.50			8.66		/Ваа3/BBB	Электроэнерг.
ФСК ЭЭС-25	15 000 R	8.60	02.04.13	04.10.16	14.09.27	44.8	176.2	101.60		400 285	102.10	102.60	8.25		8.27	2.95	/Ваа3/BBB	Электроэнерг.
КХФБ БО-1	3 000 R	9.21	22.01.13		22.04.14		15.4	100.17			887 105	99.90	100.20		9.02		BB-/Ва3/отзван	Финансы
КХФБ БО-3	4 000 R	7.90	22.01.13	25.10.13	22.04.14	9.5	15.4	99.06		202 090	85.02	101.30	9.47		7.84	0.69	BB-/Ва3/отзван	Финансы
КХФБ-5	4 000 R	8.50	16.01.13		17.04.13		3.2										BB-/Ва3/отзван	Финансы
КХФБ-6	5 000 R	9.35	12.03.13		10.06.14		17.0				95.01	102.00					BB-/Ва3/отзван	Финансы
КХФБ-7	5 000 R	9.75	24.01.13		23.04.15		27.4	100.30		115 990	100.00	100.50	9.95	9.53	1.85		BB-/Ва3/отзван	Финансы
ХМ Банк-2	3 000 R	9.25	12.06.13		12.06.13		5.0										/Ва3/отзван	Финансы
Центринв БО-1	1 500 R	9.70	18.06.13	19.12.13	17.06.14	11.3	17.2										/Ва3/	Финансы
Центринв БО-2	1 500 R	9.70	18.04.13	22.04.13	16.04.15	3.4	27.2					100.70					/Ва3/	Финансы
Центринв БО-5	1 000 R	9.70	18.06.13	19.12.13	17.06.14	11.3	17.2										/Ва3/	Финансы
Центринв-2	3 000 R	10.40	25.06.13	28.06.13	24.06.14	5.6	17.4					101.20					/Ва3/	Финансы
Черизово БО-3	3 000 R	8.25	10.05.13		08.11.13		9.9				98.55						/B2/	Потреб. тов.
ЧТПЗ-3	8 000 R	8.00	23.04.13		21.04.15		27.3					101.00					/отзван/	МГД
ЭлемЛиз БО-01	1 000 R	13.50	07.03.13	12.09.13	03.09.15	8.1	31.8				99.50						//B-	Финансы
ЭлемЛиз-2	700 R	1.00	07.03.13		04.09.14		19.8				80.00	91.72					//B-	Финансы
Энел БО-15	4 000 R	8.50	18.06.13		18.06.13		5.2				100.20	100.39					/Ва3/	Электроэнерг.
Энел БО-18	5 000 R	7.10	26.06.13		25.06.14		17.5				98.50	100.00					/Ва3/	Электроэнерг.
ЭПЛ Даймонд НПК-1-	600 R	8.00	04.04.13		03.04.14		14.7											Потреб. тов.
Юникредит БО-1	5 000 R	9.00	12.06.13	16.12.13	10.12.14	11.2	23.0										BBB+/BBB	Финансы
Юникредит БО-2	5 000 R	8.50	01.03.13	04.09.13	27.02.15	7.8	25.6				100.20	100.40					BBB+/BBB	Финансы
Юникредит БО-3	5 000 R	8.50	06.03.13	09.09.13	04.03.15	8.0	25.7				100.05	100.45					BBB+/BBB	Финансы
Юникредит БО-4	5 000 R	9.10	26.04.13	29.10.14	23.10.15	21.6	33.4				99.50	101.00					BBB+/BBB	Финансы
Юникредит БО-5	5 000 R	9.10	30.04.13	31.10.14	27.10.15	21.7	33.5					101.70					BBB+/BBB	Финансы
Юникредит-ИИП	5 000 R	8.20	13.03.13		07.09.16		43.9										BBB+/BBB	Финансы
Юникредит-4	10 000 R	8.75	14.05.13	16.05.14	10.11.15	16.1	34.0										BBB+/BBB	Финансы
Юникредит-5	5 000 R	7.50	05.03.13	06.09.13	01.09.15	7.9	31.7										BBB+/BBB	Финансы
ЮТЭйрФ БО-09	1 500 R	11.75	15.02.13	21.11.13	13.11.15	10.4	34.1				90.01							Транспорт
ЮТЭйрФ БО-1	1 500 R	12.50	26.03.13		26.03.13		2.5				99.90	101.20						Транспорт
ЮТЭйрФ БО-10	1 500 R	11.75	15.02.13	21.11.13	13.11.15	10.4	34.1											Транспорт
ЮТЭйрФ БО-16	1 000 R	8.71	26.02.13	03.06.13	26.05.15	4.7	28.5											Транспорт
ЮТЭйрФ БО-2	1 500 R	12.50	26.03.13		26.03.13		2.5				99.80	100.60						Транспорт
ЮТЭйрФ БО-3	1 500 R	9.45	21.03.13		19.12.13		11.3				97.00							Транспорт
ЮТЭйрФ БО-4	1 500 R	9.00	27.03.13		26.03.14		14.5				95.10	100.00						Транспорт
ЮТЭйрФ БО-5	1 500 R	9.00	27.03.13		26.03.14		14.5				96.11	99.88						Транспорт
ЮТЭйрФ БО-6	1 500 R	10.00	23.01.13	30.04.13														

Рынок рублевых облигаций

Выпуск	Объем, млн	Купон, %	Дата			Месяцев до		Цена	Изм.	Торговый объем, шт	Котировки		Доходность, %			Дюр, лет	Рейтинг F/M/S	Сектор
			купона	оферты	погаш	офрт	погаш				покупка	продажа	офрт	погаш	текуц			
ГОСУДАРСТВЕННЫЕ И МУНИЦИПАЛЬНЫЕ ОБЛИГАЦИИ																		
Башкортостан-7	3 000 R	8.75	05.03.13		29.11.16	46.7	101.20		1	101.00			8.46	8.58	2.07	/Ba1/BB+	Муниц.	
БелгорОбл-6	5 000 R	8.00	12.02.13		08.08.17	54.9	101.00		15 100		103.00		8.87	7.83	1.94	/Ba1/	Муниц.	
ВолгОбл-09	1 400 R	7.75	05.06.13		04.06.14	16.8	99.40		33 400		97.00	99.90	8.28	7.74	0.87	BB-/отзван	Муниц.	
ВолгОбл-10	3 000 R	7.75	08.05.13		04.05.16	39.8					97.90	98.80				BB-/отзван	Муниц.	
ВолгОбл-11	5 000 R	8.99	01.02.13		28.05.17	52.6	99.42		180 045				9.16	8.89	1.92	BB-/отзван	Муниц.	
Волгоград-5	600 R	9.40	21.03.13		17.12.15	35.2										/Ba3/	Муниц.	
Волгоград-6	1 000 R	9.67	27.02.13		23.08.17	55.4	101.90		30 025		93.00		9.00	9.39	1.97	/Ba3/	Муниц.	
ВологОбл-1	2 510 R	10.65	20.03.13		14.12.16	47.1					100.32	104.00				отзван/Ba2/B+	Муниц.	
ВологОбл-2	4 600 R	9.75	12.03.13		05.12.17	58.8	101.46		3 600		101.45	103.00	9.49	9.54	2.32	отзван/Ba2/B+	Муниц.	
ВоронежОбл-5	225 R	7.85	19.03.13		17.12.17	59.2											Муниц.	
Казань-7	900 R	8.75	20.03.13		17.12.14	23.2					100.00	100.35				B+//	Муниц.	
Казань-8	131 R	8.00	27.03.13		21.12.16	47.4										B+//	Муниц.	
КалужОбл-4	300 R	9.91	27.03.13		26.06.13	5.5	101.20		350 000		99.90		7.43	9.76	0.42	BB-/отзван	Муниц.	
КалужОбл-5	2 500 R	8.20	21.02.13		19.05.16	40.3					98.01					BB-/отзван	Муниц.	
Карелия-13	1 240 R	9.51	21.03.13		18.06.15	29.2						101.40				BB-//	Муниц.	
Карелия-14	1 000 R	9.99	31.05.13		30.11.16	46.7						103.50				BB-//	Муниц.	
Карелия-15	1 500 R	9.15	22.01.13		22.10.17	57.4										BB-//	Муниц.	
Коми-07	500 R	8.00	23.05.13		22.11.13	10.4					99.41	100.50				BB/Ba2/	Муниц.	
Коми-08	1 000 R	7.00	04.03.13		03.12.15	34.8	97.00		10			97.00	7.56	7.04	1.94	BB/Ba2/	Муниц.	
Коми-09	2 100 R	7.25	18.04.13		18.10.14	21.2					97.00	100.00				BB/Ba2/	Муниц.	
Коми-10	2 100 R	9.50	15.06.13		15.12.16	47.2										BB/Ba2/	Муниц.	
КострОбл-4	3 924 R	9.50	21.02.13		17.11.16	46.3	100.27		140 004		100.51	101.40	9.66	9.36	1.52	B-//	Муниц.	
Краснодар-1	990 R	8.50	03.07.13		03.07.13	5.7										/Ba2/	Муниц.	
Краснодар-2	550 R	9.00	09.05.13		05.11.15	33.8					89.80	100.40				/Ba2/	Муниц.	
Краснодкр-3	4 000 R	8.05	27.03.13		27.09.14	20.5	99.85		96 500		99.51	100.50	8.33	7.88	1.06	BB+/Ba1/BB	Муниц.	
Краснодкр-4	12 549 R	8.95	14.02.13		09.11.17	58.0	101.52		12 169		101.80	102.50	8.54	8.70	2.10	BB+/Ba1/BB	Муниц.	
КраснЯркр-5	9 000 R	9.25	04.06.13		29.11.16	46.7	101.70		290 001		101.70	101.70	7.90	9.01	1.24	BB+/Ba2/BB+	Муниц.	
КраснЯркр-6	16 910 R	9.00	25.04.13		19.10.17	57.3	100.75		50 001		101.00	101.75	8.55	8.77	2.47	BB+/Ba2/BB+	Муниц.	
ЛенОбл-3	1 300 R	11.75	07.06.13		05.12.14	22.8					105.06	112.00				BB/BB	Муниц.	
ЛилецОбл-6	375 R	8.98	05.06.13		05.06.13	4.8										отзван/отзван	Муниц.	
ЛилецОбл-7	1 110 R	9.00	31.05.13		26.05.17	52.5					100.60	101.95				отзван/отзван	Муниц.	
МарийЭл-6	1 500 R	9.21	13.01.13		04.10.15	32.8	99.90	(2.10)	2		99.51	100.20	9.39	9.00	1.58		Муниц.	
Москва-39	10 000 R	7.00	21.01.13		21.07.14	18.3					95.01	100.35				BBB/Baa1/BBB	Муниц.	
Москва-44	20 000 R	7.00	24.06.13		24.06.15	29.4					98.05	99.45				BBB/Baa1/BBB	Муниц.	
Москва-48	30 000 R	7.00	11.06.13		11.06.22	113.1	92.75	(1.24)	2		92.50	93.50	7.80	7.50	6.45	BBB/Baa1/BBB	Муниц.	
Москва-49	23 163 R	7.00	14.06.13		14.06.17	53.1					98.00	100.00				BBB/Baa1/BBB	Муниц.	
Москва-53	11 166 R	7.00	01.03.13		01.09.13	7.7										BBB/Baa1/BBB	Муниц.	
Москва-56	18 143 R	7.00	22.03.13		22.09.16	44.4	98.43		32 500		97.72	98.44	7.63	6.96	3.03	BBB/Baa1/BBB	Муниц.	
Москва-61	11 937 R	15.00	03.03.13		03.06.13	4.7	103.41		2		102.90	103.91	6.37	14.30	0.37	BBB/Baa1/BBB	Муниц.	
Москва-62	31 991 R	13.00	08.03.13		08.06.14	16.9	107.10		2		107.45	107.77	7.15	12.01	1.22	BBB/Baa1/BBB	Муниц.	
Москва-63	5 804 R	15.00	10.03.13		10.12.13	11.0					107.77	108.53				BBB/Baa1/BBB	Муниц.	
Москва-64	7 341 R	13.00	16.05.13		16.11.15	34.2					110.50	113.17				BBB/Baa1/BBB	Муниц.	
Москва-66	4 348 R	8.86	23.02.13		23.11.18	70.5	104.00		10 000		103.35	104.00		8.42		BBB/Baa1/BBB	Муниц.	
МосОбл-7	16 000 R	8.00	17.04.13		16.04.14	15.2	99.70	(0.19)	33 000		98.70	99.89	8.41	7.88	1.12	/Ba3/отзван	Муниц.	
МосОбл-8	4 750 R	9.00	11.06.13		11.06.13	5.0					100.00	100.75				/Ba3/отзван	Муниц.	
НижгорОбл-6	5 000 R	8.50	04.04.13		07.10.15	32.9					99.35	100.30				BB-//	Муниц.	
НижгорОбл-7	8 000 R	9.95	16.05.13		16.11.16	46.2	102.85		220 075		102.03	103.00	8.57	9.53	1.92	BB-//	Муниц.	
НижгорОбл-8	8 000 R	9.85	27.02.13		29.08.17	55.6	102.90	(1.10)	1 907		102.95	103.10	9.05	9.25	2.90	BB-//	Муниц.	
Новосибирск-05	2 000 R	8.44	06.02.13		06.09.17	55.9					99.55	101.00				/BB/	Муниц.	
ОренбургскаяОбл=01	4 000 R	9.20	21.03.13		14.12.17	59.1					100.31					BB//	Муниц.	
ОФЗ-25065	34 052 R	12.00	27.03.13		27.03.13	2.5	101.38	(0.02)	102		101.37	101.38	5.48	11.78	0.20	BBB/Baa1/BBB	Гос.	
ОФЗ-25068	44 817 R	12.00	20.02.13		20.08.14	19.3					109.00	110.00				BBB/Baa1/BBB	Гос.	
ОФЗ-25071	47 093 R	8.10	29.05.13		26.11.14	22.5	103.57		200 000		103.50	103.70	6.14	7.75	1.67	BBB/Baa1/BBB	Гос.	
ОФЗ-25072	128 711 R	7.15	23.01.13		23.01.13	0.4	100.05	0.03	831 483		100.06	100.07	5.71	6.92	0.04	BBB/Baa1/BBB	Гос.	
ОФЗ-25075	137 604 R	6.88	16.01.13		15.07.15	30.1										BBB/Baa1/BBB	Гос.	
ОФЗ-25076	136 261 R	7.10	14.03.13		13.03.14	14.0	101.12		515 861		101.11	102.03	6.18	6.87	1.06	BBB/Baa1/BBB	Гос.	
ОФЗ-25077	97 232 R	7.35	23.01.13		20.01.16	36.3	103.34		109 800		103.20	110.30	6.22	6.89	2.53	BBB/Baa1/BBB	Гос.	
ОФЗ-25078	99 736 R	6.70	06.02.13		06.02.13	0.9	100.08	(0.07)	273 142		100.07	100.10	5.69	6.51	0.07	BBB/Baa1/BBB	Гос.	
ОФЗ-25079	138 125 R	7.00	05.06.13		03.06.15	28.7	101.88		366 040		101.90	102.00	6.23	6.83	2.11	BBB/Baa1/BBB	Гос.	
ОФЗ-25080	150 003 R	7.40	24.04.13		19.04.17	51.3	104.24	0.34	474 172		104.32	104.53	6.35	6.99	3.48	BBB/Baa1/BBB	Гос.	
ОФЗ-26200	42 933 R	6.10	16.01.13		17.07.13	6.2	100.15		43 000		100.06		5.93	6.01	0.48	BBB/Baa1/BBB	Гос.	
ОФЗ-26201	20 863 R	6.55	16.01.13		16.10.13	9.2						100.60				BBB/Baa1/BBB	Гос.	
ОФЗ-26202	35 512 R	11.20	20.03.13		17.12.14	23.2					109.00	110.10				BBB/Baa1/BBB	Гос.	
ОФЗ-26203	139 560 R	6.90	06.02.13		03.08.16	42.8	101.81		40 000		102.10	108.15	6.42	6.59	2.95	BBB/Baa1/BBB	Гос.	
ОФЗ-26204	146 727 R	7.50	21.03.13		15.03.18	62.1	104.85	0.85	500 020		105.14	105.35	6.48	7.00	4.05	BBB/Baa1/BBB	Гос.	
ОФЗ-26205	149 183 R	7.60	24.04.13		14.04.21	99.2	106.41	1.01	843 771		106.94	107.15	6.69	7.04	5.87	BBB/Baa1/BBB	Гос.	
ОФЗ-26206	149 890 R	7.40	19.06.13		14.06.17	53.1	104.11	1.11	350 021		104.29	104.50	6.42	7.08	3.62	BBB/Baa1/BBB	Гос.	
ОФЗ-26207	140 084 R	8.15	20.02.13		03.02.27	168.9	111.25		3 621 241		112.08							

Рынок рублевых облигаций

Выпуск	Объем, млн	Купон, %	Дата			Месяцев до		Цена	Изм.	Торговый объем, шт	Котировки		Доходность, %			Дюр, лет	Рейтинг F/M/S	Сектор
			кулона	оферты	погаш	офрт	погаш				покупка	продажа	офрт	погаш	текущ			
ГОСУДАРСТВЕННЫЕ И МУНИЦИПАЛЬНЫЕ ОБЛИГАЦИИ																		
СвердлОбл-2	3 000 R	8.95	06.03.13		04.12.17						100.25	103.50				/отзван/BB	Муниц.	
СПетербург-1	3 000 R	7.76	23.05.13		19.11.15						99.20	100.70				BBB/Baa1/BBB	Муниц.	
СПетербург-2	7 000 R	7.94	06.06.13		01.06.17		99.88		3		100.50	102.00		8.13	7.89	3.48	BBB/Baa1/BBB	Муниц.
СтавропольскийКр-01	5 000 R	9.20	19.03.13		12.12.17						100.01	103.00				//B+	Муниц.	
ТверОбл-09	1 800 R	12.50	14.03.13		12.06.14						100.00	105.09				//B+	Муниц.	
ТверОбл-10	3 000 R	8.50	19.03.13		15.12.15						99.00	99.50				//B+	Муниц.	
ТверОбл-11	3 000 R	9.70	25.03.13		18.12.17						100.53	102.25				//B+	Муниц.	
Томск-3	560 R	10.13	25.03.13		23.06.14		100.20	(0.30)	1 310		100.30	100.70		10.00	10.07	0.88		Муниц.
Томск-4	800 R	10.00	05.03.13		29.11.16						99.40	99.95						Муниц.
ТомскОбл-7	500 R	11.00	27.02.13		27.11.13						102.20	103.00				//BB-	Муниц.	
ТомскОбл-8	3 000 R	8.60	20.03.13		19.12.17						100.10	100.50				//BB-	Муниц.	
ТульскОбл-2	5 000 R	8.60	26.03.13		25.09.15											BB-//	Муниц.	
Удмуртия-4	2 000 R	8.60	25.05.13		25.11.15											BB+/Ba1/	Муниц.	
Удмуртия-5	2 000 R	10.15	30.05.13		24.11.16						103.75					BB+/Ba1/	Муниц.	
Удмуртия-6	2 500 R	9.10	11.06.13		05.12.17		101.00		1 303 000		100.00			9.48	8.95	2.63	BB+/Ba1/	Муниц.
Уфа-1	750 R	9.00	25.06.13		24.12.13		100.30		100		100.00	100.30		8.85	8.94	0.86	//BB-	Муниц.
Хакасия-1	1 200 R	8.20	22.02.13		25.08.13						99.85	100.44				BB-//	Муниц.	
Хакасия-2	2 000 R	9.20	07.02.13		09.08.15						100.50	102.30				BB-//	Муниц.	
ХМАО-8	2 000 R	10.80	20.06.13		19.12.13						102.90	103.80				/Baa3/BBB	Муниц.	
Чувашия-7	500 R	8.91	05.03.13		04.06.13						100.25	100.90				BB+/Ba2/	Муниц.	
Чувашия-8	1 000 R	7.50	14.03.13		15.06.14							100.00				BB+/Ba2/	Муниц.	
Чувашия-9	1 500 R	9.25	16.01.13		19.07.15						100.50	101.12				BB+/Ba2/	Муниц.	
Якутия-1	500 R	7.95	10.01.13		11.04.13											BBB-/отзван/BB+	Муниц.	
Якутия-10	2 500 R	8.77	14.02.13		17.05.17		100.74		2		101.00			8.68	8.59	2.50	BBB-/отзван/BB+	Муниц.
Якутия-2	1 500 R	7.80	17.01.13		17.04.14											BBB-/отзван/BB+	Муниц.	
Якутия-3	2 500 R	7.95	22.02.13		20.05.16											BBB-/отзван/BB+	Муниц.	
Якутия-9	1 200 R	9.75	21.03.13		19.09.13		101.25		115 000		100.01	101.30		7.02	9.58	0.41	BBB-/отзван/BB+	Муниц.
ЯрОбл-09	1 950 R	8.00	14.02.13		16.05.13		100.05		950		100.02	100.40		8.07	7.90	0.32	BB-//	Муниц.
ЯрОбл-10	3 000 R	7.75	15.01.13		15.04.14											BB-//	Муниц.	
ЯрОбл-11	3 000 R	9.10	22.02.13		21.08.15		100.90	(1.10)	200		100.90	101.80		8.68	8.92	1.87	BB-//	Муниц.

Рынок еврооблигаций

Выпуск	Объем, млн	Купон, %	Дата			Месяцев до		Цена	Изм.	Торговый объем, шт	Котировки		Доходность, %			Дюр, лет	Рейтинг F/M/S	Сектор
			купона	оферты	погаш	офрт	погаш				покупка	продажа	офрт	погаш	текуц			
ЕВРООБЛИГАЦИИ																		
AFK Sistema '19	500 \$	6.95	17.05.13		17.05.19	76.2	109.52	(0.11)			109.11	109.94		5.17	6.29	5.12	BB-/Ba3/BB	Телеком
AkBars '15	500 \$	8.75	19.05.13		19.11.15	34.3	104.26	0.30			103.82	104.70		7.07	8.30	2.48	BB-/B1/	Финансы
AkBars '22	600 \$	8.00	13.01.13		13.07.22	114.1											BB-/B1/	Финансы
AlfaBank '13	400 \$	9.25	24.06.13		24.06.13	5.4	103.27	(0.31)			103.00	103.54		2.04	8.92	0.45	BBB-/Ba1/BB+	Финансы
AlfaBank '15	600 \$	8.00	18.03.13		18.03.15	26.2	109.44	0.09			109.08	109.81		3.48	7.15	1.98	BBB-/Ba1/BB	Финансы
AlfaBank '17 02	300 \$	6.30	22.02.13		22.02.17	49.4	105.27	0.10			104.72	105.82		4.87	5.85	3.54	BB+/Ba2/B+	Финансы
AlfaBank '17 09	1 000 \$	7.88	25.03.13		25.09.17	56.5	114.61	0.12			114.21	115.00		4.40	6.74	3.92	BBB-/Ba1/BB+	Финансы
AlfaBank '19	750 \$	7.50	26.03.13		26.09.19	80.5	108.72	0.15			108.30	109.14		5.91	6.76	5.20	BBB-/Ba1/BB+	Финансы
AlfaBank '21	1 000 \$	7.75	28.04.13		28.04.21	99.6	114.53	0.02			114.12	114.93		5.54	6.68	6.17	BBB-/Ba1/BB+	Финансы
AllianceOil '14	300 \$	7.25	16.01.13		16.07.14	18.1	104.35	0.32			104.04	104.66		4.27	6.84	1.42	B+/B+	Нефть и газ
AllianceOil '15	350 \$	9.88	11.03.13		11.03.15	26.0	111.88	(0.32)			111.35	112.42		4.10	8.58	1.92	B+/B+	Нефть и газ
Alosa '14	500 \$	8.88	17.05.13		17.11.14	22.2	110.97	(0.06)			110.66	111.27		2.77	7.91	1.72	B+/Ba3/BB-	МГД
Alosa '20	1 000 \$	7.75	03.05.13		03.11.20	93.8	118.65	0.05			118.24	119.06		4.85	6.49	5.96	BB-/Ba3/BB-	МГД
BoM '13 CHF	350 F	4.50	10.09.13		10.09.13	8.0	101.82	(0.05)			101.58	102.06		1.72	4.36	0.66	BBB-/Ba2/	Финансы
BoM '13 SGD	150 S\$	4.25	01.02.13		01.02.13	0.7	100.12	(0.01)			100.06	100.19		2.29	4.17	0.66	BBB-/Ba2/	Финансы
BoM '13 USD	500 \$	7.34	13.05.13		13.05.13	4.0	101.94	(0.02)			101.74	102.13		1.66	7.12	0.34	BBB/Ba2/	Финансы
BoM '15 03	750 \$	6.70	11.03.13		11.03.15	26.0	107.08	(0.03)			106.76	107.41		3.29	6.13	1.99	BBB/Ba2/	Финансы
BoM '15 11	300 \$	5.97	25.05.13		25.11.15	34.5	106.22	(0.05)			105.71	106.73		3.67	5.58	2.63	BBB-/Ba3/	Финансы
BoM '17	400 \$	6.02	10.05.13		10.05.17	52.0	104.89	(0.06)			104.39	105.39		4.76	5.69	3.77	BBB-/Ba3/	Финансы
BrunswickRail '17	600 \$	6.50	01.05.13		01.11.17	57.7	106.01	0.00			105.60	106.43		5.07	6.06	4.08	/Ba3/BB-	Транспорт
CreditEurB '13	300 \$	7.75	20.05.13		20.05.13	4.3											BB-/Ba3/	Финансы
CreditEurB '19	250 \$	8.50	15.05.13		15.11.19	82.2											BB-/Ba3/	Финансы
EurDevBank '14	500 \$	7.38	29.03.13		29.09.14	20.6	109.39	(0.08)			108.98	109.80		1.81	6.62	1.61	BBB/A3/BBB	Финансы
EurDevBank '22	500 \$	4.77	20.03.13		20.09.22	116.4	105.85	(0.09)			105.44	106.25		4.03	4.44	7.68	BBB/A3/BBB	Финансы
Eurochem '17	750 \$	5.13	12.06.13		12.12.17	59.1	103.09	(0.21)			102.81	103.37		4.42	4.95	4.31	BB/BB	Хим. пром.
Evrax '13	1 300 \$	8.88	24.04.13		24.04.13	3.4	102.15	(0.06)			101.91	102.38		1.46	8.53	0.29	BB/B2/B+	МГД
Evrax '15	750 \$	8.25	10.05.13		10.11.15	34.0	111.01	(0.01)			110.66	111.36		4.10	7.34	2.52	BB-/B2/B+	МГД
Evrax '17	600 \$	7.40	24.04.13		24.04.17	51.5	107.19	(0.20)			106.90	107.48		5.49	6.81	3.63	BB-/B1/B+	МГД
Evrax '18 6.75%	850 \$	6.75	27.04.13		27.04.18	63.5	105.38	(0.48)			104.98	105.78		5.56	6.32	4.39	BB-/B2/B+	МГД
Evrax '18 9.5%	550 \$	9.50	24.04.13		24.04.18	63.5	116.59	(0.23)			116.17	117.00		5.81	8.01	4.17	BB/B2/B+	МГД
FEES '19	17 500 R	8.45	13.03.13		13.03.19	74.1	100.81	0.11			100.60	101.01		8.28	8.33	4.72	/Ba3/BBB	Электроэнерг.
Gazp '13 4.505%	122 \$	4.51	18.01.13		22.07.13	6.3											BBB/Baa1/BBB	Нефть и газ
Gazp '13 5.625%	646 \$	5.63	21.01.13		22.07.13	6.3	101.10	(0.08)			100.71	101.49		3.50	5.45	0.51	BB+/Baa1/BBB	Нефть и газ
Gazp '13 6.58%	800 £	6.58	30.04.13		31.10.13	9.7	103.65	0.01			103.29	104.00		2.00	6.27	0.78	BBB/Baa1/BBB	Нефть и газ
Gazp '13 7.343%	400 \$	7.34	11.04.13		11.04.13	3.0	101.50	(0.13)			101.35	101.64		1.45	7.11	0.25	BBB/Baa1/BBB	Нефть и газ
Gazp '13 7.51%	500 \$	7.51	31.01.13		31.07.13	6.6	103.43	0.09			103.09	103.77		1.31	6.72	0.54	BBB/Baa1/BBB	Нефть и газ
Gazp '13 9.625%	1 750 \$	9.63	01.03.13		01.03.13	1.6	101.14	0.01			100.99	101.28		1.69	9.21	0.14	BBB/Baa1/BB-	Нефть и газ
Gazp '14 02	780 €	5.03	25.02.13		25.02.14	13.5	104.28	(0.05)			104.03	104.54		1.18	4.63	1.07	BBB/Baa1/BBB	Нефть и газ
Gazp '14 03	500 \$	10.50	11.03.13		08.03.14	13.9	109.74	(0.13)			109.40	110.07		2.01	9.50	1.10	BBB/Baa1/BBB	Нефть и газ
Gazp '14 07	1 250 \$	8.13	31.01.13		31.07.14	18.6	109.14	(0.04)			108.87	109.40		2.13	6.88	1.44	BBB/Baa1/BBB	Нефть и газ
Gazp '14 10	700 €	5.36	31.10.13		31.10.14	21.7	107.04	(0.00)			106.70	107.38		1.39	4.95	1.74	BBB/Baa1/BBB	Нефть и газ
Gazp '15 02	850 €	8.13	04.02.13		04.02.15	24.8	113.25	(0.06)			112.95	113.56		1.57	6.73	1.84	BBB/Baa1/BBB	Нефть и газ
Gazp '15 06	1 000 €	5.88	20.05.13		01.06.15	28.7	109.62	0.05			109.29	109.94		1.69	5.35	2.20	BBB/Baa1/BB-	Нефть и газ
Gazp '15 11	1 000 \$	5.09	29.05.13		29.11.15	34.6	107.45	(0.07)			107.12	107.77		2.41	4.71	2.68	BBB/Baa1/BBB	Нефть и газ
Gazp '16	1 350 \$	6.21	22.05.13		22.11.16	46.4	112.79	(0.02)			112.45	113.14		2.71	5.47	3.45	BBB/Baa1/BBB	Нефть и газ
Gazp '16 4.95%	1 000 \$	4.95	23.05.13		23.05.16	40.4	107.68	(0.05)			107.36	107.99		2.56	4.57	3.10	BBB/Baa1/BBB	Нефть и газ
Gazp '17	1 400 €	3.76	15.03.13		15.03.17	50.1	106.40	(0.06)			106.05	106.76		2.14	3.47	3.81	BBB/Baa1/BBB	Нефть и газ
Gazp '17 03	500 €	5.14	22.03.13		22.03.17	50.4	111.48	(0.03)			111.14	111.82		2.24	4.44	3.69	BBB/Baa1/BBB	Нефть и газ
Gazp '17 11	500 €	5.44	07.03.13		02.11.17	57.8	113.70	0.01			113.29	114.11		2.44	4.55	4.20	BBB/Baa1/BBB	Нефть и газ
Gazp '18 EUR	1 200 €	6.61	13.02.13		13.02.18	61.2	119.52	0.03			119.18	119.87		2.51	5.40	4.27	BBB/Baa1/BBB	Нефть и газ
Gazp '18 USD	1 100 \$	8.15	11.04.13		11.04.18	63.0	124.48	(0.19)			124.07	124.89		3.07	6.44	4.35	BBB/Baa1/BBB	Нефть и газ
Gazp '19	2 250 \$	9.25	23.04.13		23.04.19	75.4	132.57	(0.19)			132.16	132.97		3.44	6.88	4.95	BBB/Baa1/BBB	Нефть и газ
Gazp '20	400 \$	7.20	01.02.13		01.02.20	84.8	112.03	(0.07)			111.66	112.39		3.00	6.25	2.75	A-/Baa1/BBB	Нефть и газ
Gazp '21 5.99%	600 \$	6.00	23.01.13		23.01.21	96.5	116.18	(0.15)			115.84	116.51		3.66	5.04	6.35	BBB/Baa1/BBB	Нефть и газ
Gazp '22	1 000 \$	4.95	19.01.13		19.07.22	114.3	108.62	0.03			108.26	108.97		3.86	4.46	7.49	BBB/Baa1/BBB	Нефть и газ
Gazp '22	1 300 \$	6.51	07.03.13		07.03.22	109.9	120.21	(0.35)			119.82	120.60		3.87	5.32	6.99	BBB/Baa1/BBB	Нефть и газ
Gazp '34	1 200 \$	8.63	28.04.13	28.04.14	28.04.34	15.6	255.7	(0.36)			144.19	145.20		5.15	5.89	11.46	BBB/Baa1/BBB-	Нефть и газ
Gazp '37	1 250 \$	7.29	16.02.13		16.08.37	295.4	130.47	(0.54)			129.90	131.04		5.10	5.46	12.69	BBB/Baa1/BBB	Нефть и газ
Gazprombank '13	500 \$	7.93	20.06.13		28.06.13	5.6	103.01	(0.07)			102.79	103.23		1.45	8.04	0.47	/Ba3/BB	Финансы
Gazprombank '13 CHF	420 F	4.38	09.12.13		09.12.13	10.9	102.50				102.24	102.76		1.60	4.25	0.90	/Ba3/BB+	Финансы
Gazprombank '14	1 000 \$	6.25	15.06.13		15.12.14	23.1	106.28	0.03			106.01	106.55		2.89	5.86	1.82	/Ba3/BB+	Финансы
Gazprombank '15	1 000 \$																	

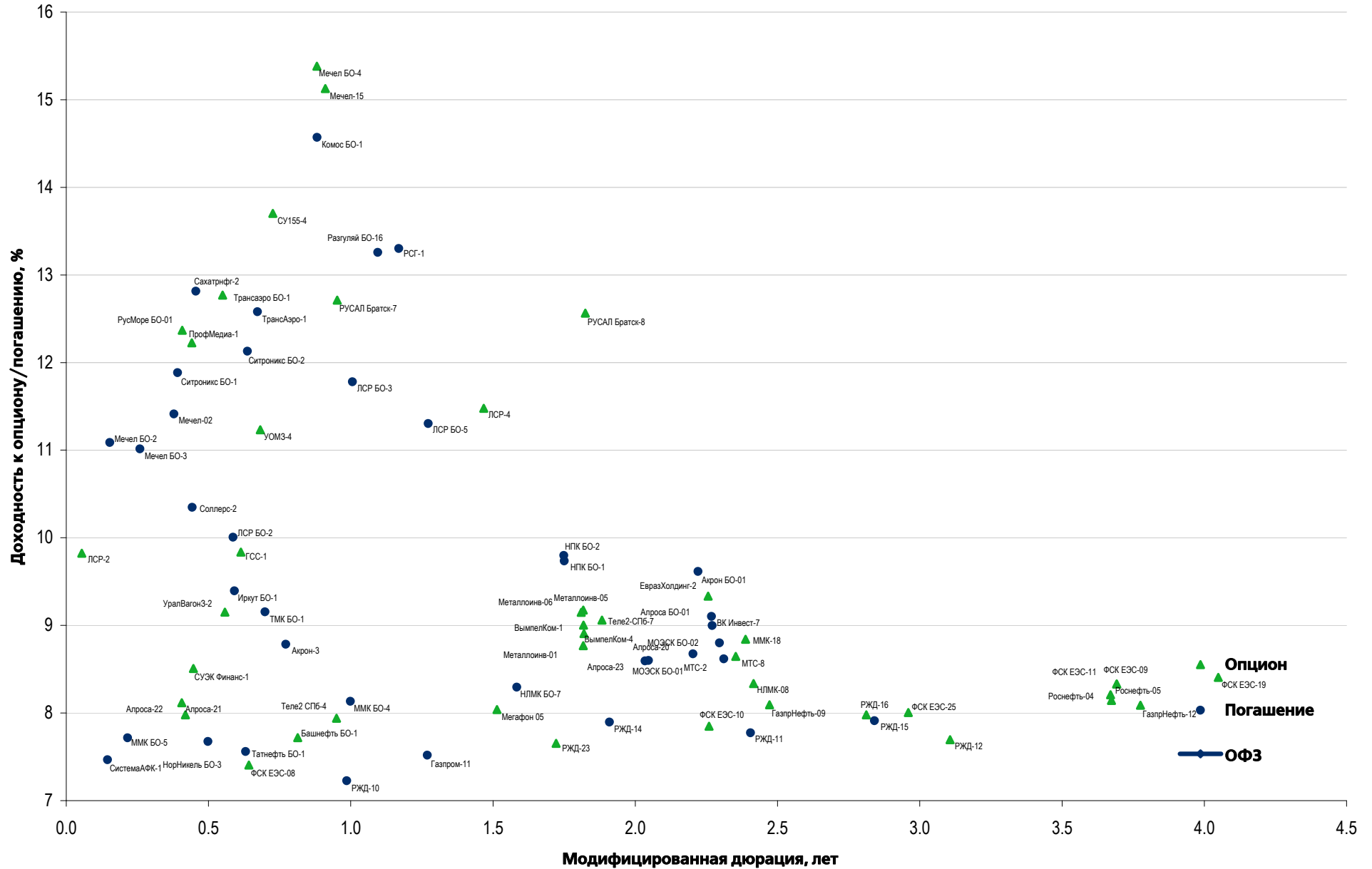
Рынок еврооблигаций

Выпуск	Объем, млн	Купон, %	Дата			Месяцев до		Цена	Изм.	Торговый объем, шт	Котировки		Доходность, %			Дюр, лет	Рейтинг F/M/S	Сектор
			купона	оферты	погаш	офрт	погаш				покупка	продажа	офрт	погаш	текуц			
ЕВРООБЛИГАЦИИ																		
MCB '14	200 \$	8.25	05.02.13		05.08.14	18.8	102.38				101.75	103.00		6.63	7.79	1.41	B-/B1/B+	Финансы
MetalloInvt '16	750 \$	6.50	21.01.13		21.07.16	42.3	106.18	(0.15)			105.84	106.51		4.59	5.95	3.07	BB-/Ba3/BB-	МГД
Moscow '16	408 €	5.06	20.10.13		20.10.16	45.3	107.70	(0.00)			107.40	107.99		2.95	4.72	3.41	BBB/Baa1/BBB	Муниц.
MTS '20	750 \$	8.63	22.06.13		22.06.20	89.4	127.82	(0.28)			127.35	128.30		4.23	6.73	5.75	BB+/Ba2/BB	Телеком
NKNH '15	120 \$	8.50	22.06.13		22.12.15	35.4											В+/B1/	Хим. пром.
NLMK '19	500 \$	4.95	26.03.13		26.09.19	80.5	102.65	(0.10)			102.27	103.03		4.49	4.76	5.60	BBB-/Baa3/BBB-	МГД
NOMOS '13	400 \$	6.50	21.04.13		21.10.13	9.3	102.37	(0.11)			102.00	102.73		3.40	6.26	0.75	BB/Baa3/	Финансы
NOMOS '15	350 \$	8.75	21.04.13		21.10.15	33.3	105.42	0.21			104.92	105.93		6.58	8.15	2.42	BB-/B1/	Финансы
NOMOS '19	500 \$	10.00	26.04.13		26.04.19	75.5	105.83	0.27			105.28	106.37		8.77	9.27	4.58	BB/Baa3/	Финансы
Novatek '16	600 \$	5.33	03.02.13		03.02.16	36.8	107.65	(0.03)			107.36	107.93		2.71	4.84	2.78	BBB-/Baa3/BBB-	Нефть и газ
Novatek '21	650 \$	6.60	03.02.13		03.02.21	96.9	118.08	0.08			117.77	118.39		3.96	5.46	6.26	BBB-/Baa3/BBB-	Нефть и газ
Novatek '22	1 000 \$	4.42	13.06.13		13.12.22	119.1	101.58	0.05			101.33	101.83		4.22	4.34	7.97	BBB-/Baa3/BBB-	Нефть и газ
PromSvyazB '13	150 \$	10.75	15.01.13		15.07.13	6.1	103.93	(0.44)			103.58	104.29		3.01	9.85	0.48	BB-/Ba2/BB-	Финансы
PromSvyazB '14	500 \$	6.20	25.04.13		25.04.14	15.5	101.47	0.08			101.31	101.63		5.00	6.03	1.22	BB-/Ba2/отзван	Финансы
PromSvyazB '15	200 \$	12.75	27.05.13		27.05.15	28.5	112.03	0.06			111.30	112.77		7.16	11.23	2.05	В+/Ba3/отзван	Финансы
PromSvyazB '16	200 \$	11.25	08.07.13		08.07.16	41.9	110.03	0.29			109.40	110.64		7.91	10.22	2.90	В+/Ba3/отзван	Финансы
PromSvyazB '17	400 \$	8.50	25.04.13		25.04.17	51.5	105.81	(0.01)			105.14	106.48		6.91	7.90	3.53	BB-/Ba2/отзван	Финансы
PromSvyazB '18	100 \$	12.50	31.01.13	31.01.13 C	31.01.18	0.7	60.7	102.56	0.61		101.70	103.41		11.80	11.04	3.51	В+/Ba3/В	Финансы
PromSvyazB '19	400 \$	10.20	06.05.13		06.11.19	81.9	105.34	0.33			104.76	105.93		9.13	9.52	4.83	В+/Ba3/отзван	Финансы
Raspadskaya '17	400 \$	7.75	27.04.13		27.04.17	51.6	107.75	0.07			107.28	108.22		5.69	7.09	3.61	В+/B1/	МГД
RBCIRU '15	140 \$	7.00	06.05.13		06.05.15	27.8											//отзван	Медиа
RBCIRU '18	140 \$	6.00	06.05.13		06.05.18	63.8											//отзван	Медиа
Renaissance '16	325 \$	11.00	21.04.13	22.04.14	21.04.16	15.4	39.4	93.02	(0.47)		92.04	94.01	17.24	13.69	11.53	1.11	В/B2/В	Финансы
RenCap '13	250 \$	13.00	01.04.13		01.04.13	2.7											В-/B2/В	Финансы
RenCap '18	100 \$	13.50	21.06.13		22.06.18	65.4											В/B2/В	Финансы
Rosneft '17	1 000 \$	3.15	06.03.13		06.03.17	49.8	101.81	0.13			101.55	102.07		2.69	3.08	3.87	BBB-/Baa1/BBB-	Нефть и газ
Rosneft '22	2 000 \$	4.20	06.03.13		06.03.22	109.9	101.81	0.13			101.55	102.07		3.96	4.11	7.53	BBB-/Baa1/BBB-	Нефть и газ
RSHB '13	30 000 R	7.50	25.03.13		25.03.13	2.4	100.12	0.01			99.88	100.37		6.83	7.33	0.20	BBB/Baa1/	Финансы
RSHB '13	700 \$	7.18	16.05.13		16.05.13	4.1	102.04	(0.05)			101.82	102.26		1.34	6.96	0.35	BBB/Baa1/	Финансы
RSHB '14 01	750 \$	7.13	14.01.13		14.01.14	12.1	105.22	(0.14)			104.96	105.47		1.90	6.56	0.96	BBB/Baa1/	Финансы
RSHB '14 06	1 000 \$	9.00	11.06.13		11.06.14	17.0	109.61	(0.18)			109.40	109.81		2.11	8.16	1.35	BBB/Baa1/	Финансы
RSHB '15	450 F	3.13	17.08.13		17.08.15	31.2	102.00	0.00			101.76	102.24		2.32	3.03	2.46	BBB/Baa1/	Финансы
RSHB '16 03	20 000 R	8.70	17.03.13		17.03.16	38.2	102.44	0.19			101.97	102.90		7.81	8.27	2.68	BBB/Baa1/	Финансы
RSHB '17 5.298%	800 \$	5.30	27.06.13		27.12.17	59.6	109.04	(0.03)			108.72	109.37		3.31	4.85	3.38	BBB/Baa1/	Финансы
RSHB '17 6.299%	1 250 \$	6.30	15.05.13		15.05.17	52.1	112.32	(0.06)			111.96	112.67		3.24	5.56	3.81	BBB/Baa1/	Финансы
RSHB '17 8.625%	20 000 R	8.63	17.02.13		17.02.17	49.3	102.33	0.30			101.99	102.67		7.95	8.16	3.31	BBB/Baa1/	Финансы
RSHB '18	1 000 \$	7.75	29.05.13		29.05.18	64.6	120.58	(0.10)			120.18	120.99		3.52	6.38	4.49	BBB/Baa1/	Финансы
RSHB '21	800 \$	6.00	03.06.13	03.06.16 C	03.06.21	40.8	100.8	105.23	(0.51)		104.83	105.62	4.33	5.67	3.05	BBB-/Baa2/	Финансы	
RusHydro '15	20 000 R	7.88	28.04.13		28.10.15	33.6	99.68	0.08			99.39	99.96		8.00	7.78	2.43	BB+/отзван/BB+	Электроэнерг.
Russia '15	2 000 \$	3.63	29.04.13		29.04.15	27.6	105.44	(0.11)			105.17	105.71		1.22	3.42	2.21	BBB/Baa1/BBB	Гос.
Russia '17	2 000 \$	3.25	04.04.13		04.04.17	50.8	106.48	0.01			106.22	106.74		1.66	3.03	3.94	BBB/Baa1/BBB	Гос.
Russia '18 RUB	90 000 R	7.85	10.03.13		10.03.18	62.0	108.84	(0.03)			108.61	109.08		5.84	7.04	4.17	BBB/Baa1/BBB+	Гос.
Russia '18 USD	3 466 \$	11.00	24.01.13		24.07.18	66.4	147.95	(0.29)			147.50	148.40		1.85	7.19	4.35	BBB/Baa1/BBB	Гос.
Russia '20	3 500 \$	5.00	29.04.13		29.04.20	87.6	117.48	(0.15)			117.19	117.77		2.38	4.22	6.19	BBB/Baa1/BBB	Гос.
Russia '22	2 000 \$	4.50	04.04.13		04.04.22	110.8	113.97	(0.23)			113.70	114.23		2.77	3.91	7.59	BBB/Baa1/BBB	Гос.
Russia '28	2 500 \$	12.75	24.06.13		24.06.28	185.6	202.81	(0.04)			202.38	203.24		3.86	6.27	9.27	BBB/Baa1/BBB	Гос.
Russia '30	16 444 \$	7.50	31.03.13		31.03.30	206.8	123.31	(0.33)			127.22	127.39		2.68	5.73	5.29	BBB/Baa1/BBB	Гос.
Russia '42	3 000 \$	5.63	04.04.13		04.04.42	351.0	127.18	(0.43)			122.88	123.47		4.23	4.51	15.56	BBB/Baa1/BBB	Гос.
RusStandB '15	200 \$	7.73	16.06.13		16.12.15	35.2	100.64	0.27			99.95	101.32		7.48	7.64	2.58	В+/Ba2/B+	Финансы
RusStandB '16	200 \$	7.75	01.06.13		01.12.16	46.7	97.68	(0.03)			96.96	98.40		8.27	7.68	3.28	В+/Ba3/B+	Финансы
RusStandB '17 9.25%	350 \$	9.25	11.01.13	11.07.15	11.07.17	30.0	54.0	105.76	0.75		105.35	106.18	6.71	7.71	8.38	2.13	В+/Ba3/B+	Финансы
RusStandB '18	200 \$	10.75	10.04.13		10.04.18	63.0	105.77	(0.01)			105.31	106.23		9.33	9.91	3.90	В+/Ba3/B+	Финансы
RZD '17	1 500 \$	5.74	03.04.13		03.04.17	50.8	112.04	(0.10)			111.68	112.39		2.71	5.05	3.74	BBB/Baa1/BBB	Транспорт
RZD '19	25 000 R	8.30	02.04.13		02.04.19	74.7	104.42	0.27			104.07	104.77		7.40	7.78	4.74	BBB/Baa1/BBB	Транспорт
RZD '22	1 000 \$	5.70	05.04.13		05.04.22	110.9	114.37	(0.11)			114.03	114.71		3.84	4.92	7.22	BBB/Baa1/BBB	Транспорт
RZD '31 GBP	650 £	7.49	25.03.13		25.03.31	218.6	124.61	0.29			123.76	125.47		5.35	5.91	10.60	BBB/Baa1/BBB	Транспорт
Sberbank '13 05	500 \$	6.48	15.05.13		15.05.13	4.1	101.87	(0.02)			101.71	102.03		1.10	6.30	0.35	BBB/A3/	Финансы
Sberbank '13 07	500 \$	6.47	02.07.13		02.07.13	5.7	102.53	0.10			102.41	102.65		1.16	6.30	0.48	BBB/A3/	Финансы
Sberbank '14	400 F	3.50	12.11.13		12.11.14	22.1	103.62	0.03			103.39	103.84		1.49	3.36	1.78	BBB/A3/	Финансы
Sberbank '15 CHF	325 F	3.10	14.09.13		14.09.15	32.1	103.24	(0.00)			102.88	103.59		1.85	2.97	2.55	BBB/Baa1/	Финансы
Sberbank '15 USD	1 500 \$	5.50	07.07.13		07.07.15	29.9	108.61	(0.08)			108.31	108.91		1.95	5.06	2.35	BBB/A3/	Финансы
Sberbank '17 4.95%	1 000 \$	4.95	07.02.13		0													

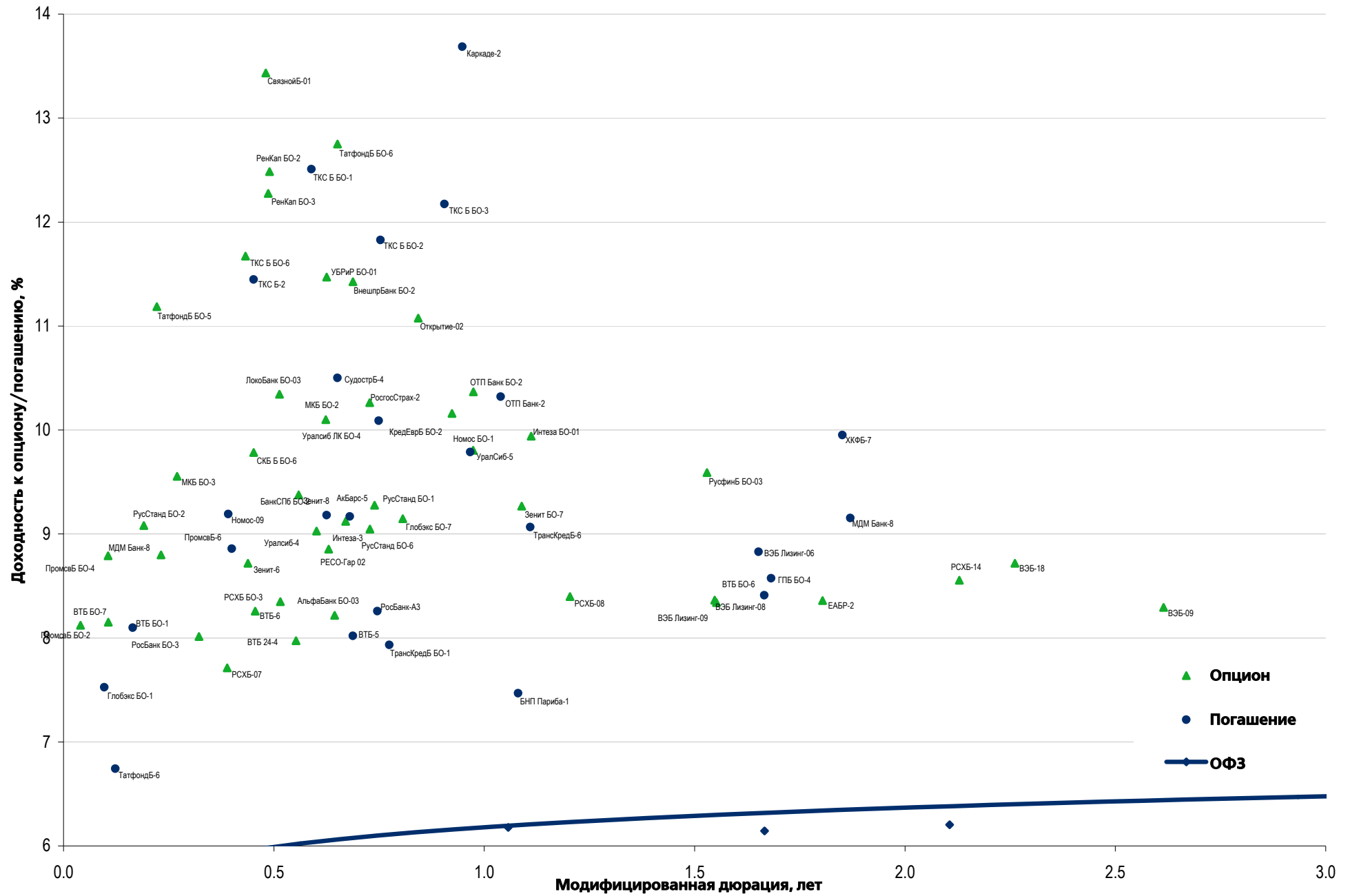
Рынок еврооблигаций

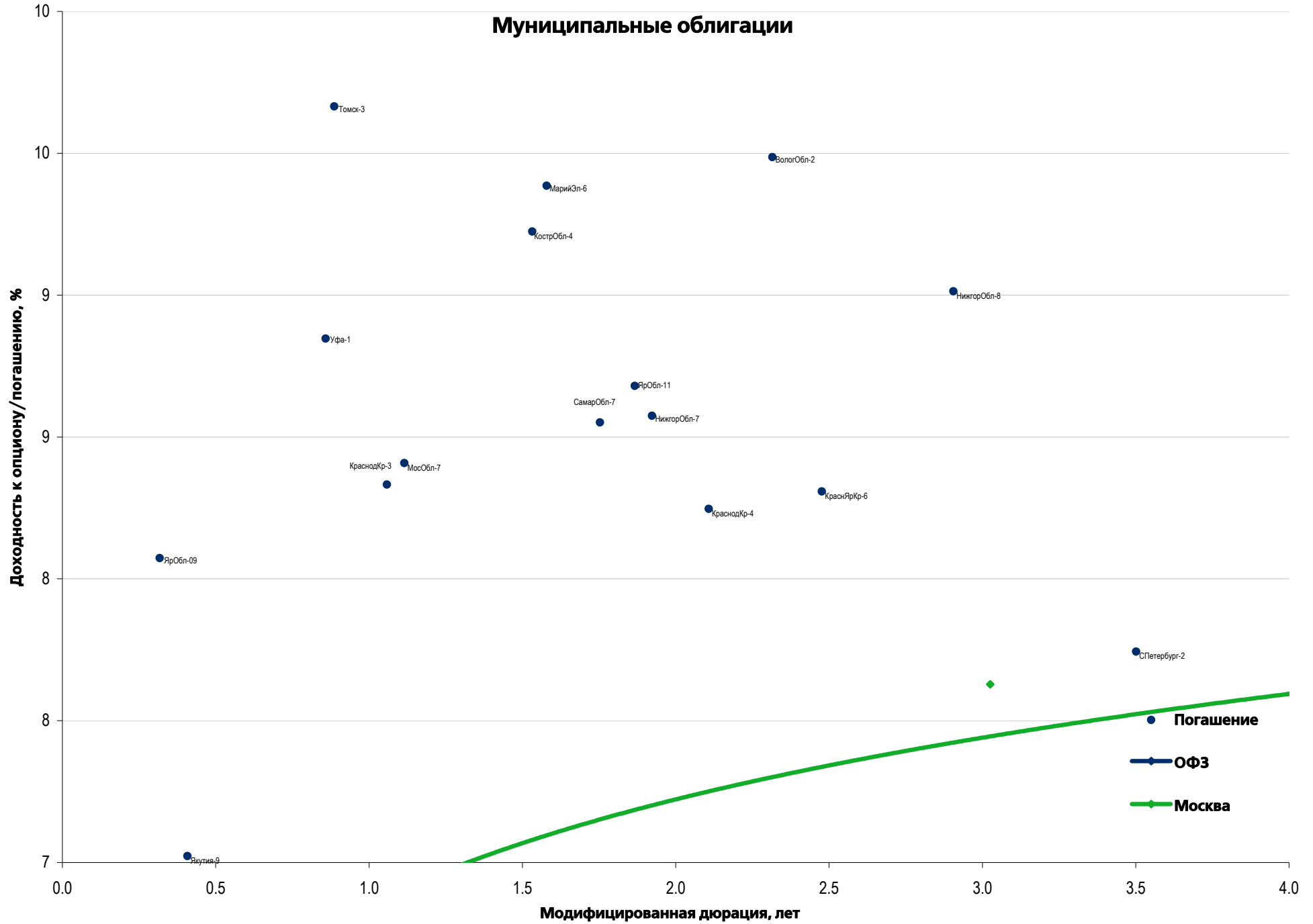
Выпуск	Объем, млн	Купон, %	Дата			Месяцев до		Цена	Изм.	Торговый объем, шт	Котировки		Доходность, %			Дюр, лет	Рейтинг F/M/S	Сектор
			кулона	оферты	погаш	офрт	погаш				покупка	продажа	офрт	погаш	текущ			
ЕВРООБЛИГАЦИИ																		
TNK BP '16	1 000 \$	7.50	18.01.13		18.07.16		42.2	116.36	(0.09)		115.98	116.74		2.61	6.25	3.06	BBB-/Baa2/BBB-	Нефть и газ
TNK BP '17	800 \$	6.63	20.03.13		20.03.17		50.3	114.74	(0.23)		114.34	115.14		2.87	5.67	3.65	BBB-/Baa2/BBB-	Нефть и газ
TNK BP '18	1 100 \$	7.88	13.03.13		13.03.18		62.1	122.25	(0.23)		121.83	122.68		3.18	6.31	4.29	BBB-/Baa2/BBB+	Нефть и газ
TNK BP '20	500 \$	7.25	02.02.13		02.02.20		84.8	122.51	(0.30)		122.09	122.92		3.61	5.77	5.56	BBB-/Baa2/BBB-	Нефть и газ
Transneft '13	600 \$	7.70	07.02.13		07.08.13		6.9	103.77	(0.05)		103.55	103.99		1.14	7.20	0.56	/Baa1/BBB	Нефть и газ
Transneft '14	1 300 \$	5.67	05.03.13		05.03.14		13.8	104.63	0.00		104.40	104.85		1.61	5.32	1.11	/Baa1/BBB	Нефть и газ
Transneft '18	1 050 \$	8.70	07.02.13		07.08.18		66.9	129.60	(0.11)		129.15	130.05		2.91	6.53	4.49	/Baa1/BBB	Нефть и газ
UTK '13	1 750 R	9.00	04.06.13		04.06.13		4.8										/отзван/отзван	Телеком
VEB '16 CHF	400 F	3.75	17.02.13		17.02.16		37.2	103.46	(0.04)		103.05	103.88		2.57	3.51	2.83	BBB/Baa1/BBB	Финансы
VEB '17 5.375%	750 \$	5.38	13.02.13		13.02.17		49.2	111.03	(0.21)		110.64	111.41		2.52	4.75	3.63	BBB/Baa1/BBB	Финансы
VEB '17 5.45%	600 \$	5.45	22.05.13		22.11.17		58.4	112.70	(0.12)		112.26	113.14		2.65	4.81	4.30	BBB/Baa1/BBB	Финансы
VEB '20	1 600 \$	6.90	09.07.13		09.07.20		90.0	124.07	(0.31)		123.64	124.51		3.26	5.56	6.06	BBB/Baa1/BBB	Финансы
VEB '22	1 000 \$	6.03	05.07.13		05.07.22		113.9	118.20	(0.25)		117.77	118.64		3.73	5.09	7.42	BBB/Baa1/BBB	Финансы
VEB '25 USD	1 000 \$	6.80	22.05.13		22.11.25		154.5	124.44	(0.08)		123.99	124.89		4.31	5.43	8.99	BBB/Baa1/BBB	Финансы
VEB Leasing '16	400 \$	5.13	27.05.13		27.05.16		40.5	106.29	(0.14)		105.88	106.70		3.15	4.79	3.09	BBB/BBB	Финансы
Vimpelcom '13	1 000 \$	8.38	24.04.13		30.04.13		3.6	102.07	(0.17)		101.83	102.30		1.45	8.35	0.31	/Ba3/BB	Телеком
Vimpelcom '14	200 \$		29.03.13		29.06.14		17.6	102.27	(0.03)		101.87	102.66					/Ba3/BB	Телеком
Vimpelcom '16 02	500 \$	6.49	02.02.13		02.02.16		36.8	108.34	(0.20)		107.98	108.69		3.59	5.84	2.72	/Ba3/BB	Телеком
Vimpelcom '16 05	600 \$	8.25	23.05.13		23.05.16		40.4	114.35	(0.20)		114.00	114.70		3.68	7.15	2.96	/Ba3/BB	Телеком
Vimpelcom '17	500 \$	6.25	01.03.13		01.03.17		49.7	109.39	(0.18)		109.03	109.75		3.78	5.60	3.60	/Ba3/BB	Телеком
Vimpelcom '18	1 000 \$	9.13	30.04.13		30.04.18		63.6	122.31	(0.81)		121.92	122.70		4.37	7.36	4.28	/Ba3/BB	Телеком
Vimpelcom '21	1 000 \$	7.75	02.02.13		02.02.21		96.8	118.62	(0.66)		118.26	118.98		4.92	6.35	6.00	/Ba3/BB	Телеком
Vimpelcom '22	1 500 \$	7.50	01.03.13		01.03.22		109.7	117.45	(0.40)		117.14	117.75		5.09	6.25	6.66	/Ba3/BB	Телеком
VostExpr '17	43 \$	11.00	27.06.13		27.06.17		53.6										/B1/	Финансы
VTB '13 CHF	400 F	4.00	16.08.13		16.08.13		7.2	101.46	(0.05)		101.21	101.71		1.53	3.88	0.59	BBB/Baa1/BBB	Финансы
VTB '13 CNY	1 000 ¥	2.95	23.06.13		23.12.13		11.4	99.94	(0.02)		99.72	100.15		3.04	2.95	0.92	BBB/Baa1/BBB	Финансы
VTB '14 SGD	300 S\$	3.40	06.06.13		06.06.14		16.8	101.02	0.03		100.68	101.36		2.67	3.36	1.34	BBB/Baa1/BBB	Финансы
VTB '15	1 250 \$	6.47	04.03.13		04.03.15		25.7	107.29	(0.06)		107.04	107.54		2.94	5.90	1.98	BBB/Baa1/BBB	Финансы
VTB '15 CHF	300 F	5.00	17.11.13		17.11.15		34.2	107.31	(0.00)		107.03	107.58		2.32	4.63	2.66	BBB/Baa1/BBB	Финансы
VTB '15 CNY	1 000 ¥	4.50	30.04.13		30.10.15		33.6	102.18	0.17		101.72	102.65		3.67	4.36	2.60	BBB/Baa1/BBB	Финансы
VTB '15 SGD	400 S\$	4.00	20.01.13		20.07.15		30.3	101.86	0.00		101.46	102.26		3.22	3.89	2.35		Финансы
VTB '16	500 €	4.25	15.02.13		15.02.16		37.2	106.56	(0.32)		106.03	107.10		2.04	3.85	2.82	BBB/Baa1/BBB	Финансы
VTB '16 CHF	600 F	3.15	16.12.13		16.12.16		47.2	101.67	0.02		101.42	101.92		2.70	3.09	3.66	BBB/Baa1/BBB	Финансы
VTB '17	2 000 \$	6.00	12.04.13		12.04.17		51.1	109.43	(0.30)		109.11	109.74		3.59	5.41	3.73	BBB/Baa1/BBB	Финансы
VTB '18 02	750 \$	6.32	22.02.13		22.02.18		61.4	111.43	(0.25)		111.05	111.80		3.83	5.55	4.32	BBB/Baa1/BBB	Финансы
VTB '18 05	2 000 \$	6.88	28.05.13	28.05.13	29.05.18	4.5	64.6	113.68	(0.42)		113.30	114.05		4.03	6.01	4.53	BBB/Baa1/BBB	Финансы
VTB '20	1 000 \$	6.55	13.04.13		13.10.20		93.1	112.75	(0.15)		112.39	113.11		4.54	5.67	5.98	BBB/Baa1/BBB	Финансы
VTB '22	1 500 \$	6.95	17.04.13		17.10.22		117.3	109.10	(0.20)		108.76	109.44		5.72	6.28	7.07	BBB/Baa2/BBB	Финансы
VTB '35	1 000 \$	6.25	30.06.13	30.06.15	30.06.35	29.6	269.8	108.30	(0.60)		107.87	108.72	2.76	5.60	5.76	2.30	BBB/Baa2/BBB	Финансы
VTB '49	2 250 \$	9.50	06.02.13	06.12.22 C		118.9		107.88	(0.42)		107.56	108.21	8.29		8.49	6.13	BBB/Baa1/BBB	Финансы
VTB NW '15	400 \$	5.01	29.03.13		29.09.15		32.6	102.03	(0.25)		101.20	102.86		4.21	4.84	2.49	BBB-/Baa2/BBB	Финансы

Рынок корпоративных облигаций – Реальный сектор

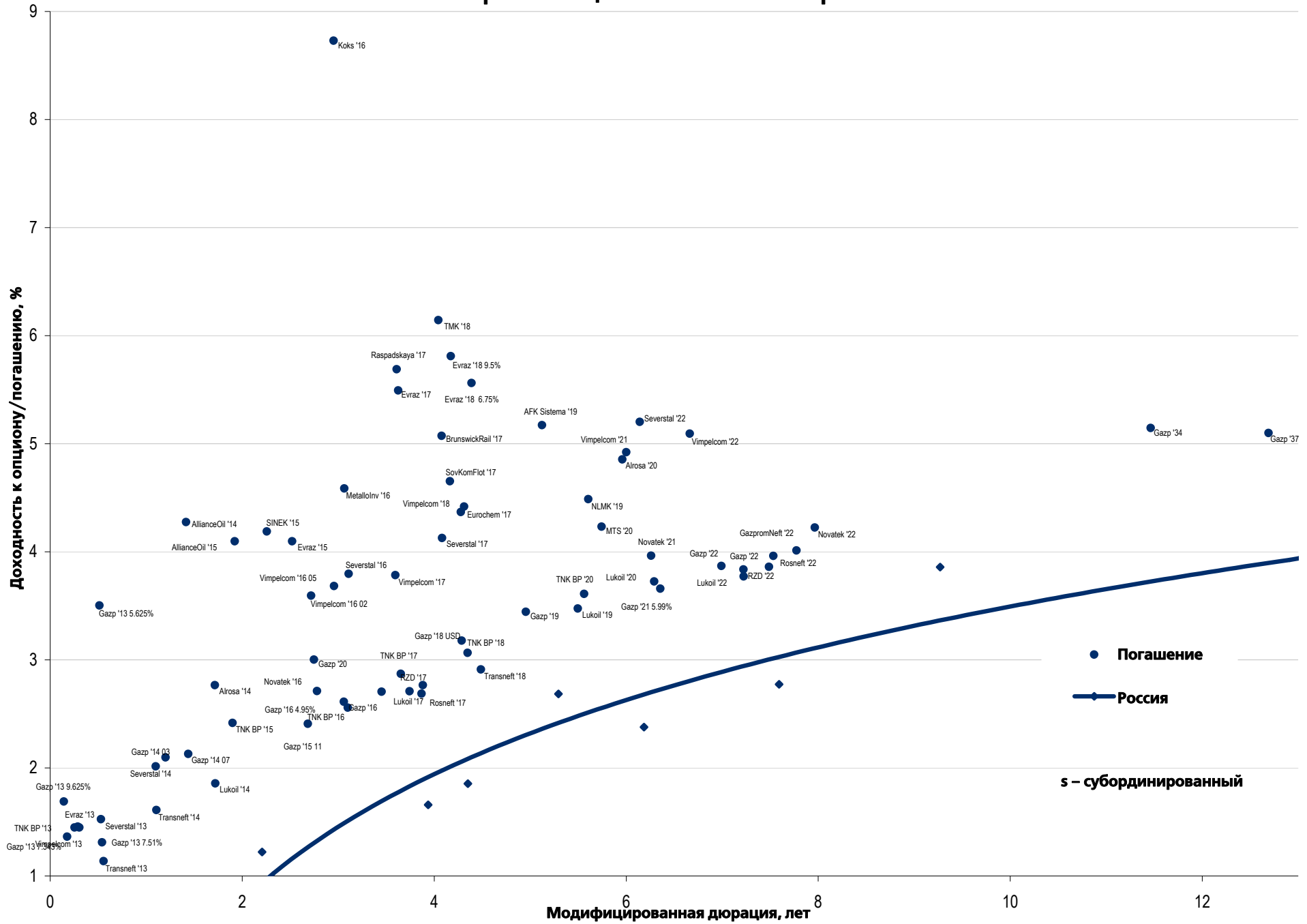


Рынок корпоративных облигаций – Финансовый сектор

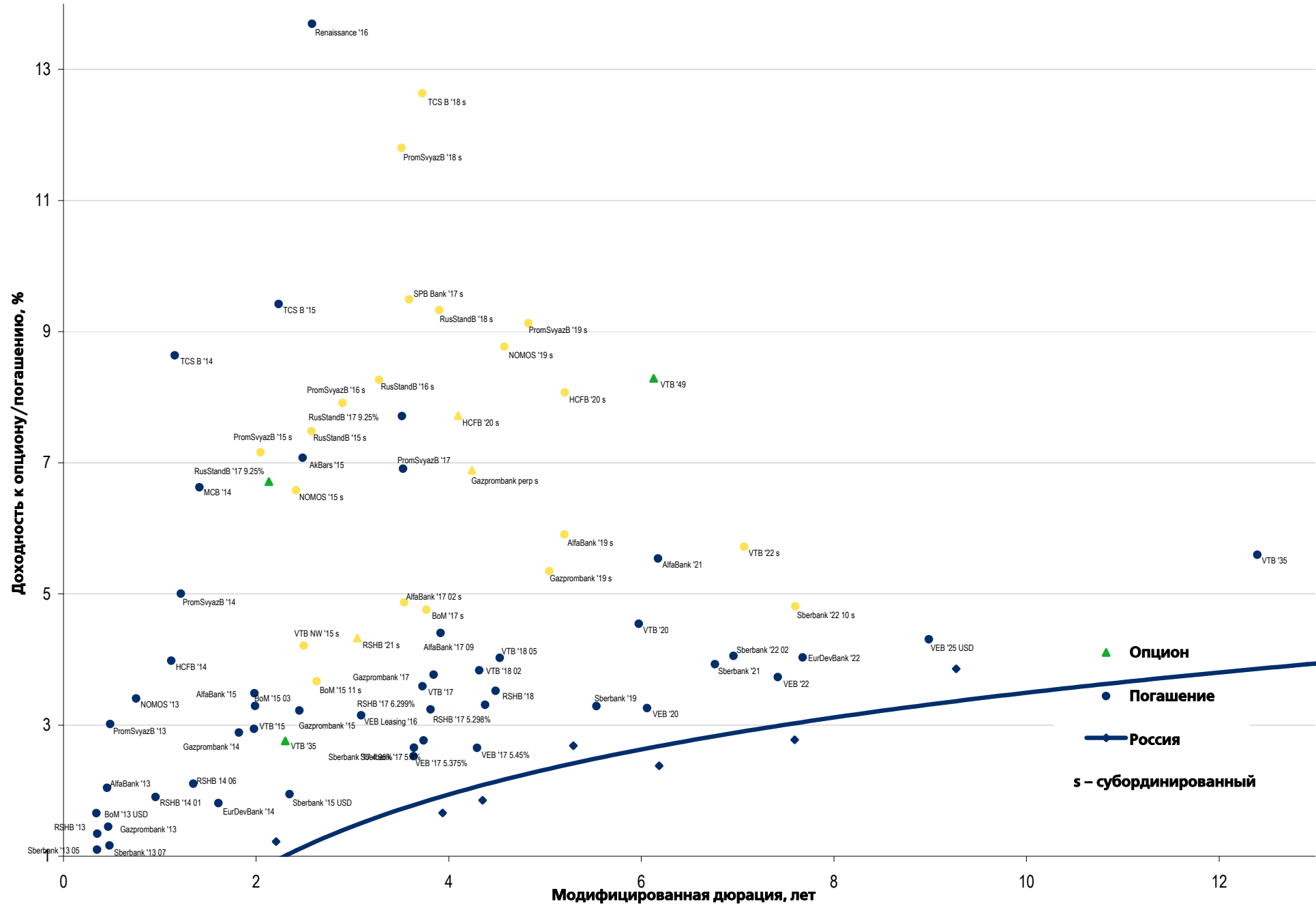




Еврооблигации – Реальный сектор



Еврооблигации – Финансовый сектор



Департамент по операциям с долговыми инструментами

Исполнительный директор, руководитель департамента

Борис Гинзбург, ginzburgbi@uralsib.ru

Управление продаж и торговли

Руководитель управления

Сергей Шемардов, she_sa@uralsib.ru

Управление продаж

Анна Карпова, karpovaam@uralsib.ru

Екатерина Кочемазова, kochemazovaea@uralsib.ru

Дмитрий Попов, popovdv@uralsib.ru

Алексей Соколов, sokolovav@uralsib.ru

Яна Шнайдер, shnayderyi@uralsib.ru

Управление по рынкам долгового капитала

Корпоративные выпуски

Артемий Самойлов, samojlovaa@uralsib.ru

Алексей Чекушин, chekushinay@uralsib.ru

Александр Сазонов, sazonoval@uralsib.ru

Алексей Смирнов, smirnovak@uralsib.ru

Региональные выпуски

Александр Маргеев, margeevas@uralsib.ru

Сопровождение проектов

Гюзель Тимошкина, tim_gg@uralsib.ru

Галина Гудыма, gud_gi@uralsib.ru

Наталья Грищенко, grischenkovan@uralsib.ru

Аналитическое управление

Руководитель управления

Константин Чернышев, che_kb@uralsib.ru

Дирекция анализа долговых инструментов

Руководитель Дмитрий Дудкин, dudkindi@uralsib.ru

Заместитель руководителя управления

Вячеслав Смольянинов, smolyaninovv@uralsib.ru

Долговые обязательства

Дмитрий Дудкин, dudkindi@uralsib.ru

Надежда Боженко, bozhenkonv@uralsib.ru

Ольга Стерина, sterinaoa@uralsib.ru

Антон Табах, tabakhav@uralsib.ru

Андрей Кулаков, kulakovan@uralsib.ru

Татьяна Днепровская, dneprovskata@uralsib.ru

Стратегия

Вячеслав Смольянинов, smolyaninovv@uralsib.ru

Экономика

Алексей Девятков, devyatovae@uralsib.ru

Ольга Стерина, sterinaoa@uralsib.ru

Банки

Наталья Березина, berezinana@uralsib.ru

Анализ рыночных данных

Вячеслав Смольянинов, smolyaninovv@uralsib.ru

Дмитрий Пуш, pushds@uralsib.ru

Максим Недовесов, nedovesovmv@uralsib.ru

Нефть и газ

Алексей Кокин, kokinav@uralsib.ru

Станислав Кондратьев, kondratievsd@uralsib.ru

Электроэнергетика

Матвей Тайц, tai_ma@uralsib.ru

Кристина Корнич, kornichko@uralsib.ru

Металлургия/Горнодобывающая промышленность

Валентина Богомолова, bogomolovava@uralsib.ru

Телекоммуникации/Медиа/ИТ

Константин Чернышев, che_kb@uralsib.ru

Константин Белов, belovka@uralsib.ru

Минеральные удобрения/

Машиностроение/Транспорт

Денис Ворчик, vorchikdb@uralsib.ru

Артем Егоренков, egorenkovag@uralsib.ru

Потребительский сектор/Недвижимость

Марат Ибрагимов, ibragimovmy@uralsib.ru

Редакционная группа

Английский язык

Джон Уолш, walshj@uralsib.ru,

Тимоти Халл, hallt@uralsib.ru

Пол Де Витт, dewittpd@uralsib.ru

Хиссам Латиф, latifh@uralsib.ru

Дизайн

Ангелина Фриденберг, fridenbergav@uralsib.ru

Русский язык

Андрей Пятигорский, pya_ae@uralsib.ru

Ольга Симкина, sim_oa@uralsib.ru

Степан Чугров, chugrovss@uralsib.ru

Алексей Смородин, smorodinay@uralsib.ru

Настоящий бюллетень предназначен исключительно для информационных целей. Ни при каких обстоятельствах он не должен использоваться или рассматриваться как oferta или предложение делать oferty. Несмотря на то что данный материал был подготовлен с максимальной тщательностью, УРАЛСИБ не дает никаких прямых или косвенных заверений или гарантий в отношении достоверности и полноты включенной в бюллетень информации. Ни УРАЛСИБ, ни агенты компании или аффилированные лица не несут никакой ответственности за любые прямые или косвенные убытки от использования настоящего бюллетеня или содержащейся в нем информации. Все права на бюллетень принадлежат ООО «УРАЛСИБ Кэпитал», и содержащаяся в нем информация не может воспроизводиться или распространяться без предварительного письменного разрешения. © УРАЛСИБ Кэпитал 2013