

## Рублевые выпуски

УТМ, %	Изменение, б.п.			YTD
	знач.	за ден.	за мес.	
ОФЗ 46020	7.3	2	(27)	(30)
Газпром-11	7.3	(9)	34	(26)
Вымпелком-67	8.8	(13)	(11)	(7)

## Сырьевые рынки

	Изменение, %			YTD
	знач.	за ден.	за мес.	
Золото, \$/унция	1 663	(0.8)	(2.0)	(0.7)
Urals, \$/барр.	109	(1.4)	0.3	(0.8)
S&P Металлы, инд.	1 582	(0.7)	(1.1)	0.9
S&P C/x прод., инд.	735	1.0	(4.2)	(0.7)

## Денежный рынок

RUB млрд.	Изменение			YTD
	знач.	за ден.	за мес.	
REPO in CBR	400	(66.8)	45.6	-
Corr Accounts	1 179	163.6	36.0	184.2
Deposits in CBR	209.6	(123.6)	25.0	(423.6)

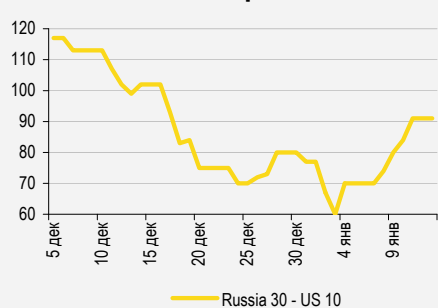
	Изменение, б.п.			YTD
	знач.	за ден.	за мес.	
NDF 1Y, %	5.96	8	(4)	(5)
MOSPrime O/N, %	5.23	(12)	(122)	(124)

USDRUB	Изменение, %			YTD
	знач.	за ден.	за мес.	
30.33	0.3	(1.2)	(0.7)	

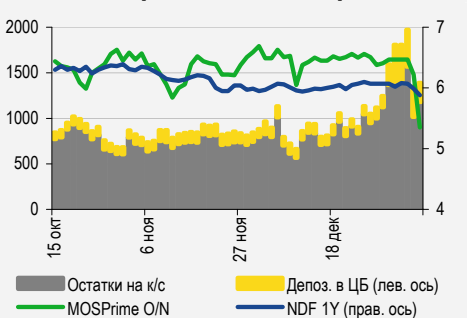
## Индексы

б.п.	Изменение, б.п.			YTD
	знач.	за ден.	за мес.	
Russia 30 - UST 10	91	7	(11)	14
EMBI + Spread	265	5.1	(7.3)	(0.7)

## Индикативные спреды



## Индикаторы денежного рынка



Источники: РТС, ММВБ, Bloomberg, оценки УРАЛСИБа

## СТРАТЕГИЯ

### ВНЕШНИЙ РЫНОК

Сегодня мы можем ожидать сохранения текущего уровня цен, а тенденция на ближайшие дни определится во вторник и среду, когда выйдут очередные макроэкономические данные (инфляция в США и Германии, розничные продажи в США). В пятницу в сегменте российских еврооблигаций список аутсайдеров не изменился. Ими, как и в четверг, стали суверенные выпуски, а также бумаги ВЭБа и VimpelCom. Сегодняшнюю сессию российские евробонды могут начать умеренным ростом котировок. ..... *стр. 2*

### ВНУТРЕННИЙ РЫНОК

Динамика котировок в пятницу была разнонаправленной, однако начало года для сегмента госбумаг в целом выдалось весьма позитивным в отличие от корпоративного сегмента, цены в котором изменились незначительно. На текущей неделе состоится первый в этом году аукцион по ОФЗ – инвесторам будет предложен новый десятилетний выпуск. .... *стр. 2*

## МАКРОЭКОНОМИКА

По данным Росстата, потребительская уверенность снижается второй квартал подряд – в предыдущем квартале показатель опустился на 2 п.п. до минус 8% вследствие падения индекса произошедших изменений в состоянии экономики. Мы считаем, что в ближайшей перспективе такая динамика сохранится, поскольку темпы экономического роста, по нашему мнению, будут оставаться вялыми вплоть до 2 п/г 2013 г. .... *стр. 3*

В 2012 г. положительное сальдо счета текущих операций сократилось на 17,7% – главным образом на фоне роста дефицита баланса услуг на 24,6%. Отток капитала из России достиг 56,8 млрд долл., но оказался ниже, чем мы ожидали. Наш прогноз счета текущих операций и оттока капитала на нынешний год составляет 91,8 млрд долл. и 50–60 млрд долл. соответственно, хотя стоит отметить, что фактический объем оттока капитала может оказаться ниже. .... *стр. 3*

## НОВОСТИ ЭМИТЕНТОВ

### АКРОН (-/B1/B)

Акрон опубликовал в пятницу финансовые результаты по МСФО за 3 кв. и 9 мес. 2012 г., которые мы оцениваем как в целом нейтральные. Росту финансовых показателей на фоне слабых производственных результатов и снижения цен способствовала неожиданно сильная динамика трейдингового подразделения. Нейтрально для облигаций. .... *стр. 5*

### ЛУКОЙЛ (BBB-/BAA2/BBB-)

Совет директоров ЛУКОЙЛа подвел итоги деятельности компании за прошедший год. Добыча углеводородов, согласно расчетам компании, достигла 114,4 млн т н.э. (+1% год к году), из которых на нефть пришлось 89,9 млн т (-1% год к году), а на газ – 24,5 млрд куб. м (+11% год к году). Капзатраты за 2012 г. оцениваются в 13,7 млрд долл. Мы считаем представленные результаты нейтральными для ЛУКОЙЛа. .... *стр. 5*

### ALLIANCE OIL COMPANY (B+/-/B)

Компания опубликовала операционные результаты за декабрь 2012 г. Добыча нефти незначительно снизилась – на 1% месяц к месяцу, а объем переработки практически не изменился. Добыча на Колвинском месторождении увеличилась почти на 2% за месяц. Облигации сохраняют привлекательность. .... *стр. 6*

## RUSSIAN INFORMER

Новости и комментарии, относящиеся к рынку акций, см. в нашем ежедневном издании **Russian Informer**.

## СТРАТЕГИЯ

### Внешний рынок

**В ожидании макростатистики.** Прошедшая пятница оказалась достаточно спокойным днем – в отсутствие важных макроэкономических новостей и продвижения в переговорах по потолку госдолга США энтузиазм участников рынка несколько поугас. Сегодня мы можем ожидать бокового тренда, а основные макроэкономические публикации запланированы на вторник и среду (инфляция в США и Германии, розничные продажи в США), когда и определится тенденция на ближайшие дни.

**Аутсайдеры все те же.** В конце прошлой недели спред суверенного выпуска Russia'30 (YTM 2,78%) к 10 UST (1,87%) расширился с 85 б.п. до 91 б.п., а доходность 10 UST немного – с 1,9% до 1,87% – снизилась, однако давление на суверенную кривую сохранилось – российский бенчмарк подешевел на 25 б.п. до 126,5% от номинала. Остальные суверенные выпуски потеряли в цене в среднем полпроцентного пункта. В целом в пятницу аутсайдеры были те же, что и в четверг: суверенные выпуски, евробонды ВЭБа и VimpelCom. VEBBNK'20 (YTM 3,5%) снизился в цене еще на 85 б.п., а VEBBNK'17 (YTM 2,8%), VEBBNK'22 (YTM 3,9%) и VEBBNK'25 (YTM 4,4%) потеряли по 50 б.п. Остальные банковские выпуски первого эшелона, за исключением бондов РСХБ и Альфа Банка, подешевели в среднем на 20–30 б.п. Бумаги компаний нефтегазового сектора снизились в цене в среднем на 15–20 б.п. Что касается евробондов VimpelCom, VIP'18 (YTM 4,6%) подешевел на 70 б.п., а VIP'21 (YTM 5,1%) и VIP'22 (YTM 5,2%) – на 60 б.п. и 40 б.п. соответственно. Выпуски компаний металлургического сегмента практически не изменились в цене. Сегодня утром внешний фон позитивный – рынки Азии и фьючерсы на американские фондовые индексы движутся вверх, – что подразумевает рост при открытии торгов.

*Антон Табах, CFA, tabakhav@uralsib.ru  
Ольга Стерина, sterinaoa@uralsib.ru*

### Внутренний рынок

**Разнонаправленная динамика.** В пятницу цены на рынке преимущественно выросли, однако в корпоративном сегменте объемы торгов были невысокими и снизились по сравнению с предыдущей сессией. Довольно активно торговались такие выпуски, как ВТБ БО-06 (YTM 8,3%), прибавивший скромные 10 б.п., Газпромнефть-12 (YTR 8%), подорожавший на 20 б.п., и РЖД-15 (YTM 7,6%), котировки которого поднялись на существенные 80 б.п. Также в небольшом плюсе завершили день ряд банковских выпусков второго эшелона: Банка Зенит, МКБ и ОТП Банка. В сегменте госбумаг динамика торгов была разнонаправленной. Наибольшие обороты зафиксированы в четырехлетних ОФЗ 26206 (YTM 6,5%), однако бумага потеряла в цене 1 п.п. Много сделок заключалось и с четырнадцатилетними ОФЗ 26207 (YTM 6,9%), шестилетними ОФЗ 26208 (YTM 6,2%) и гасящимися в следующем году ОФЗ 25076 (YTM 6,2%), однако указанные выпуски подешевели в среднем на 10 б.п. Сравнительно неплохие объемы отмечены также в трехлетних ОФЗ 25077 (YTM 6,3%), которые упали по итогам дня на полпроцентного пункта. Несмотря на неоднозначные результаты сессии в пятницу, можно с уверенностью говорить о мощном начале нового торгового сезона в сегменте госбумаг: за первые дни торгов кривая ОФЗ опустилась на 20 б.п., тогда как в корпоративных выпусках цены изменились мало.

**Долгожданный аукцион.** Одним из ключевых событий текущей недели должен стать первый в новом году аукцион по ОФЗ, при этом инвесторам будет предложен новый десятилетний выпуск (серия пока неизвестна) на 25 млрд руб. Девятилетняя ОФЗ 26209 (YTM 6,6%) торгуется с доходностью 6,62–6,64%, и, согласно нашей оценке, ориентир по новому выпуску будет близок к указанному диапазону. Довольно комфортная ситуация на денежном рынке должна позитивно отразиться на результатах аукциона. Мы считаем, что в текущем году на внутреннем рынке финансовому ведомству по силам будет вновь занять около 800 млрд руб. путем доразмещения ОФЗ.

*Ольга Стерина, sterinaoa@uralsib.ru*

## МАКРОЭКОНОМИКА

### Потребители теряют уверенность на фоне замедления темпов роста экономики

**Индекс снижается второй квартал подряд...** В прошлую пятницу Росстат представил отчет о динамике потребительской уверенности, согласно которому показатель падает уже второй квартал подряд – он опустился еще на 2 п.п. квартал к кварталу до минус 8% в 4 кв. 2012 г. и, таким образом, оказался почти на уровне 2 кв. 2011 г. (–9%). Основная причина заключается в снижении индекса произошедших изменений в экономической ситуации, который за квартал снизился на 4 п.п. до –7% в 4 кв. 2012 г. Количество людей, негативно оценивающих произошедшие экономические изменения, выросло до 29% с 25% в 3 кв. 2012 г. Индекс ожидаемых перемен в состоянии экономики в ближайшем будущем опустился на 1 п.п. до –3% в 4 кв. 2012 г.: доля респондентов, ожидающих улучшения экономической ситуации, сократилась на 1% квартал к кварталу до 19%, тогда как доля респондентов, считающих что экономическая ситуация будет ухудшаться, выросла на 1 п.п. до 22% в 4 кв. 2012 г. Индекс ожидаемых изменений в личном материальном благосостоянии остался на уровне предыдущего квартала (–3%): 13% респондентов полагают, что их материальное положение улучшится в течение ближайших 12 месяцев, а 17% ожидают ухудшения в ближайшей перспективе (во 2 кв. 2012 г. таковых было 14%). Индекс произошедших изменений в личном материальном благосостоянии упал на 3 п.п. квартал к кварталу до –8%. Количество респондентов, считающих, что их материальное благосостояние ухудшилось, увеличилось на 2 п.п. до 27%. Индекс благоприятности условий для крупных покупок снизился на 2 п.п. квартал к кварталу и достиг –19%. Индекс сбережений опустился на 3 п.п. до –36%. Индекс ожидаемых изменений в экономической ситуации снизился во всех возрастных группах.

**...однако во 2 п/г 2013 г. может начать расти.** Снижение потребительской уверенности в 4 кв. 2012 г. было ожидаемым вследствие замедления темпов экономического роста в этом периоде. Мы считаем, что в 1 кв. 2013 г. такая динамика сохранится на фоне достаточно медленного роста экономики, однако не ожидаем заметного снижения показателя благодаря ожидающейся индексации пенсий и зарплат госслужащих в это время. Более того, во 2 п/г 2013 г. потребительская уверенность, скорее всего, начнет расти ввиду ожидаемого улучшения экономической ситуации в данном периоде.

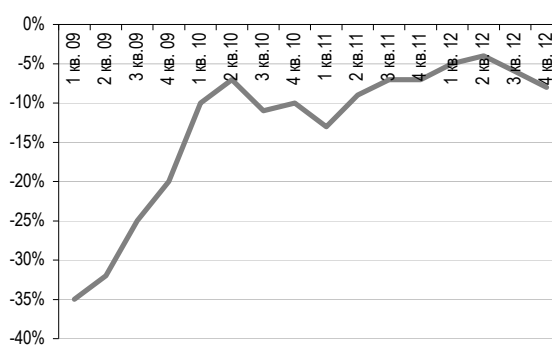
### Торговый баланс и счет текущих операций сократились вследствие глобальной слабости экономики

**Положительное сальдо счета текущих операций снизилось в 2012 г. ...** За 4 кв. 2012 г. положительное сальдо счета текущих операций достигло 17,4 млрд долл., а по итогам всего 2012 г. – 81,3 млрд долл. Таким образом, относительно 3 кв., когда сальдо сократилось до лишь 6,7 млрд долл., мы наблюдаем рост показателя. Профицит торгового баланса составил 48,6 млрд долл. в 4 кв. и 195,4 млрд долл. по итогам всего прошлого года. Отток капитала из России равнялся 9,4 млрд долл. в 4 кв. 2012 г. и 56,8 млрд долл. за весь год.

**...в результате резкого увеличения дефицита баланса услуг.** В 2012 г. положительное сальдо счета текущих операций сократилось на 17,7% на фоне падения профицита торгового баланса на 1,4% и роста дефицита баланса услуг на 24,6%. Экспорт составил 141,6 млрд долл. за 4 кв. и 530,7 млрд долл. по итогам всего года (рост лишь на 1,7%), а импорт достиг соответственно 93 млрд долл. и 335,4 млрд долл. (рост на 3,6%). Счет финансовых операций составил минус 3 млрд долл. в 4 кв. 2012 г. против минус 31 млрд долл. годом ранее, поскольку отток капитала снизился до 9,4 млрд долл. с 35 млрд долл. соответственно. Прямые инвестиции в Россию в 4 кв. оказались на уровне 11,2 млрд долл. (семикратное увеличение год к году), а по итогам 2012 г. достигли 38,9 млрд долл., тогда как портфельные инвестиции составили соответственно минус 1,6 млрд долл. и минус 8 млрд долл. Прямые и портфельные инвестиции из России были выше, достигнув в сумме 13,2 млрд долл. в 4 кв. и 45,6 млрд долл. в 2012 г.

### Потребительская уверенность снижается второй квартал подряд

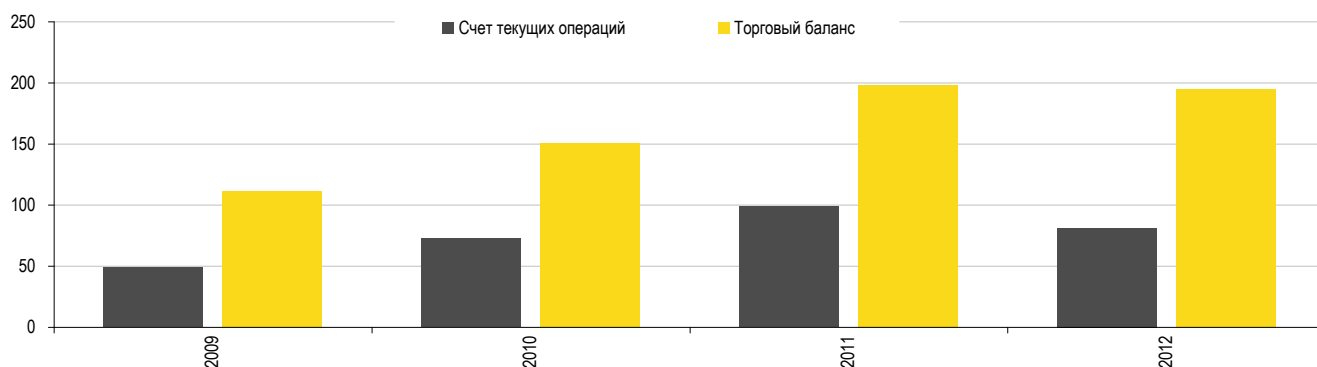
Динамика индекса потребительской уверенности, %



Источники: Росстат

## В 2012 г. счет текущих операций и торговый баланс сократились

Сальдо счета текущих операций и профицит торгового баланса, млрд долл.



Источники: Банк России

**В 2013 г. отток капитала может составить 50–60 млрд долл.** По итогам прошедшего года положительное сальдо счета текущих операций и профицит торгового баланса оказались ниже наших прогнозов (мы ожидали 215,4 млрд долл. и 100,9 млрд долл. соответственно), причиной чему стал сравнительно небольшой прирост экспорта (наш прогноз экспорта составлял 541,1 млрд долл.) и довольно существенное увеличение импорта (мы ожидали 325,7 млрд долл.). Отток капитала был также ниже, чем мы ожидали (мы прогнозировали 75–80 млрд долл.), однако ЦБ РФ пересмотрел в сторону понижения свою оценку показателя за 9 месяцев 2012 г. (с 57,8 до 47,3 млрд долл.). Что касается 2013 г., мы ожидаем постепенного улучшения ситуации в Европе и относительно стабильных цен на нефть (среднегодовая цена Urals, по нашим прогнозам, составит 109,6 долл./барр.). Таким образом, мы подтверждаем наш прогноз счета текущих операций и профицита торгового баланса (91,8 и 204,1 млрд долл.). Отток капитала по итогам года мы прогнозируем на уровне 50–60 млрд долл., но отмечаем, что фактический отток может оказаться ниже.

*Алексей Девятов, devyatovae@uralsib.ru*  
*Ольга Стерина, sterinaoa@uralsib.ru*

## НОВОСТИ ЭМИТЕНТОВ

### Акрон (-/В1/В)

#### Показатели трейдингового подразделения поддержали квартальные результаты – нейтрально для облигаций

##### Финансовые результаты за 3 кв. и 9 мес. 2012 г.

**Трейдинговое подразделение преподнесло приятный сюрприз.** Акрон, один из крупнейших в России производителей азотных и сложных удобрений, опубликовал в пятницу финансовые результаты по МСФО за 3 кв. и 9 мес. 2012 г., которые мы оцениваем как в целом нейтральные. Так, за квартал выручка поднялась на 8% до 18 млрд руб. (53,4 млрд руб. по итогам 9 мес. 2012 г.), а показатель EBITDA составил 5,2 млрд руб. (15,2 млрд руб. за 9 месяцев), прибавив 5%. Чистая прибыль выросла более чем в три раза (5 млрд руб. за 3 кв. и 11,7 млрд руб. за январь–сентябрь) в связи со значительным влиянием курсовых разниц. Сильные показатели на фоне снижения объемов продаж и цен в ключевых производственных подразделениях были обеспечены неожиданно высокими результатами трейдингового подразделения, выручка которого в 3 кв. составила, по нашей оценке, около 100 млн долл., а EBITDA оказалась на положительной территории, тогда как кварталом ранее оба показателя были отрицательными. Впечатляющую динамику компания объясняет продажей запасов, накопленных в предыдущий период (не отражены в опубликованных операционных показателях).

[...]

**Нейтрально для облигаций.** В настоящее время на локальном рынке в обращении находится пять выпусков эмитента, ликвидность которых ограничена, таким образом, мы не ожидаем заметной реакции в котировках в связи с вышедшими результатами. Наиболее ликвидный и размещенный сравнительно недавно биржевой выпуск Акрон-БО-1 на 5 млрд руб. торгуется с доходностью 9,7% на 33 месяца (спред к кривой ОФЗ 320–330 б.п.), или с премией 20–30 б.п. к сопоставимым выпускам Евраза, что выглядит вполне справедливым. При прочих равных мы отдаем предпочтение бумагам металлургической компании, обладающим наибольшим потенциалом снижения доходности в краткосрочной перспективе. У Акрона зарегистрировано пять выпусков рублевых облигаций на общую сумму 25 млрд руб., в том числе два выпуска биржевых облигаций на 10 млрд руб. В случае сохранения благоприятной рыночной конъюнктуры мы не исключаем возможности выхода эмитента на рынок рублевого долга в текущем году с целью оптимизации структуры долгового портфеля.

Полный комментарий будет опубликован в ближайшее время.

*Татьяна Днепровская, dneprovskata@uralsib.ru*

*Артем Егоренков, egorenkovag@uralsib.ru*

### ЛУКОЙЛ (ВВВ-/Ваа2/ВВВ-)

#### Частично обнародованные результаты за 2012 г. в целом соответствуют нашим ожиданиям

**В прошлом году добыча нефти снизилась на 1%, а газа выросла на 11%.** В пятницу совет директоров ЛУКОЙЛа подвел итоги деятельности компании за 2012 г. Добыча углеводородов, согласно расчетам компании, достигла 114,4 млн т н.э. (+1% год к году), из которых на нефть пришлось 89,9 млн т (-1% год к году), а на газ – 24,5 млрд куб. м (+11% год к году). Капзатраты за 2012 г. оцениваются в 13,7 млрд долл.

**Уровень добычи углеводородов в целом соответствует нашим оценкам, капзатраты несколько ниже ожиданий.** Объем добытой нефти (89,9 млн т) почти полностью соответствует нашему прогнозу – 89,6 млн т. Добыча газа (24,5 млрд куб. м) включает нерыночный газ (топливо, используемое для собственных нужд и закачки в пласты, а также потери при транспортировке). Исходя из среднего объема нерыночного газа в совокупной добыче за последние пять лет, объем рыночного газа, добытого в 2012 г., вероятно, составляет порядка 21 млрд куб. м, что на 5% выше нашей оценки в 20 млрд куб. м. Реальный размер капзатрат оказался на 2% ниже наших ожиданий в размере 14 млрд долл.

**Нейтрально для ЛУКОЙЛа.** Мы считаем представленные результаты нейтральными, поскольку они в целом совпали с ожиданиями. Мы полагаем, что свободный денежный поток ЛУКОЙЛа в этом году будет незначительным ввиду амбициозной инвестиционной программы. Генерация свободного денежного потока, по нашему мнению, возобновится

в 2014 г., когда начнется добыча на месторождениях проекта «Западная Курна-2». В настоящее время мы не видим инвестиционных идей в бумагах эмитента ни на внешнем, ни на локальном рынках. Мы ожидаем, что инвестиционная программа компании на 2013 г. потребует привлечения нового долга и выхода на рынок долгового капитала в нынешнем году.

Предыдущие публикации по теме:

28 ноября 2012 г. ЛУКОЙЛ – Восстановление рентабельности и рост свободного денежного потока. Финансовые результаты за 3 кв. и 9 мес. 2012 г. по US GAAP

[http://www.uralsibcap.ru/products/download/121128\\_FI\\_LUKOIL\\_3Q12%20Review.pdf?docid=14081&lang=ru](http://www.uralsibcap.ru/products/download/121128_FI_LUKOIL_3Q12%20Review.pdf?docid=14081&lang=ru)

Алексей Кокин, [kokinav@uralsib.ru](mailto:kokinav@uralsib.ru)

Станислав Кондратьев, [kondratievsd@uralsib.ru](mailto:kondratievsd@uralsib.ru)

Татьяна Днепровская, [dneprovskata@uralsib.ru](mailto:dneprovskata@uralsib.ru)

## Alliance Oil Company (B+/-/B)

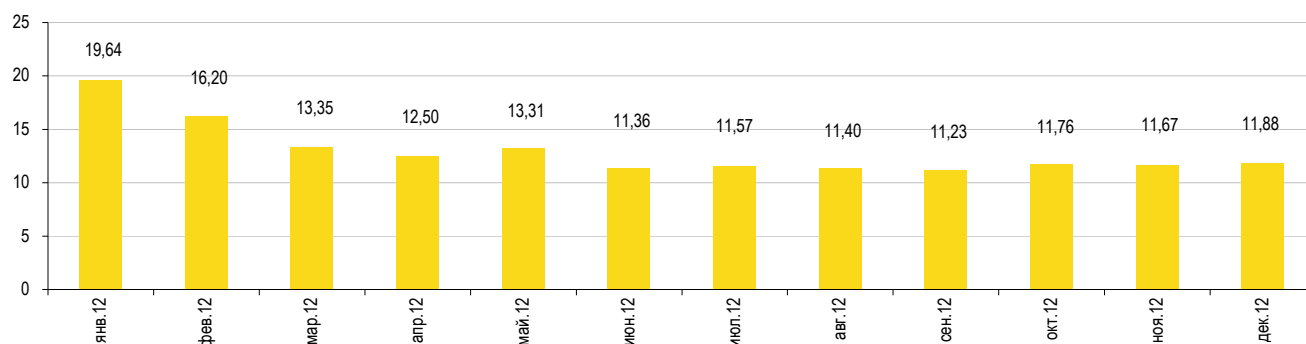
### Добыча на Колве в декабре достигла семимесячного максимума

**За декабрь добыча нефти сократилась на 1%, объемы переработки не изменились.** Alliance Oil Company опубликовала операционные результаты за декабрь 2012 г. Добыча нефти незначительно снизилась – на 1% за месяц – до 51,7 тыс. барр./сутки, а объем переработки практически не изменился и составил 82,460 тыс. барр./сутки. По итогам всего 2012 г. добыча нефти выросла на 10% до 19,7 млн. барр., переработка – на 9% до 29,3 млн барр.

**Добыча на Колвинском месторождении увеличилась на 2% за месяц.** Примечательно, что объем добычи нефти на Колвинском месторождении за декабрь увеличился почти на 2% и составил 11,880 тыс. барр./сутки – максимальный уровень с июня 2012 г. Это является позитивным сигналом, указывающим на возможность некоторого превышения нашего прогноза добычи на данном месторождении в 2013 г. (11,100 барр./сутки). Если компании удастся стабилизировать добычу на Колве на достигнутом уровне, это может добавить до 2% к нашему прогнозу EBITDA Alliance Oil в 2013 г. Вместе с тем динамика добычи на других месторождениях выглядит не столь радужно (-2% как за декабрь, так и за весь 2012 г.). Опубликованные показатели за 2012 г. в целом совпадают с нашей моделью.

#### В декабре добыча на Колвинском месторождении достигла семимесячного максимума

Добыча нефти на Колвинском месторождении, тыс. барр./сутки



Источники: данные компании, оценка УРАЛСИБа

#### Ход восстановления добычи на Колве внушает оптимизм, однако мы по-прежнему осторожно оцениваем перспективы месторождения.

По нашему мнению, представленные результаты носят положительный характер для Alliance Oil в свете обнадеживающей динамики добычи на Колвинском месторождении, где рентабельность по EBITDA вдвое превышает показатель на зрелых месторождениях (в связи с каникулами по НДС). Тем не менее мы отмечаем, что компания пока не раскрыла прогноз добычи на Колве на текущий год и далее, что вынуждает инвесторов сохранять осторожность. Мы по-прежнему считаем, что и рублевые, и еврооблигации компании, которые предлагают 420–430 б.п. к ОФЗ и 370–380 б.п. к долларovým свопам соответственно, сохраняют привлекательность. Однако за последний месяц привлекательность евробондов существенно снизилась, поскольку спред к выпускам остальных нефтяных компаний сузился с 400 до 230–240 б.п.

Алексей Кокин, [kokinav@uralsib.ru](mailto:kokinav@uralsib.ru)

Станислав Кондратьев, [kondratievsd@uralsib.ru](mailto:kondratievsd@uralsib.ru)

Надежда Боженко, [bozhenkonv@uralsib.ru](mailto:bozhenkonv@uralsib.ru)

## КАЛЕНДАРЬ ПРЕДСТОЯЩИХ СОБЫТИЙ

### Долговой рынок

15 января	Размещение Росбанк БСО-01 (3 млрд руб.).
17 января	Оферта АИЖК-22 (15 млрд руб.).
21 января	Оферта Газпром нефть-03 (8 млрд руб.).
22 января	Оферта МКБ-7 (2 млрд руб.).
23 января	Погашение ОФЗ-25072 (150 млрд руб.).
31 января	Оферта Промсвязьбанк-2018 CALL (100 млн долл.).
1 февраля	Оферта ВТБ БО-07 (10 млрд руб.). Оферта ЯТЭК-01 (0,4 млрд руб.). Погашение Банк Москвы-2013 (150 млн синг. долл.). Погашение БИНБАНК-2013 (40 млн долл.). Погашение Банк Москвы-02 (10 млрд руб.).
5 февраля	Оферта Группа ЛСР-02 (5 млрд руб.). Погашение ВТБ 24-02 (10 млрд руб.).
6 февраля	Оферта Меткомбанк БО-01 (1,5 млрд руб.). Погашение ОФЗ-25078 (100 млрд руб.). Погашение Фортум-02 (5 млрд руб.).
7 февраля	Погашение Микояновский мясокомбинат-02 (2 млрд руб.).
8 февраля	Оферта Россельхозбанк-10 (5 млрд руб.). Оферта ИАРТ-01 (1 млрд руб.).
9 февраля	Оферта Россельхозбанк-11 (5 млрд руб.).
11 февраля	Оферта ТМК-2015 (412 млн долл.). Оферта Банк Зенит БО-04 (3 млрд руб.).
12 февраля	Оферта ЛОКО-Банк БО-01 (2,5 млрд руб.). Погашение Виктория-Финанс БО-01 (2 млрд руб.).
15 февраля	Оферта Алеф-Банк-01 (1 млрд руб.). Погашение Северсталь БО-02 (10 млрд руб.). Погашение Северсталь БО-04 (5 млрд руб.). Погашение Каскад Нижне-Черекских ГЭС-2013 (60 млн долл.).

### Денежный рынок

15 января	Уплата страховых взносов
15 января	Уплата авансового платежа по акцизам
16 января	Возврат депозитов в бюджет
18 января	Возврат депозитов в бюджет
21 января	Выплата 1/3 НДС за IV кв. 2012 г.
28 января	Выплата налога на прибыль
31 января	Выплата НДФЛ и НДС

## КАЛЕНДАРЬ ОФЕРТ

Дата оферты	Выпуск	Объем выпуска, млн руб.	Цена оферты, %	Ставка предыдущег о купона, %	Новая ставка купона, %	Дата следующей оферты / погашения
17.01.13	АИЖК-22	15000	100	7,7	7,7	17 апреля 2013
22.01.13	Московский Кредитный банк-07	2000	100	9,5	10,25	21 января 2014
01.02.13	ВТБ БО-07	10000	100	7,95	-	-
	ЯТЭК-01	400	100	12,0	-	-
05.02.13	Группа ЛСР-02	5000	100	9,8	-	1 августа 2013
06.02.13	Меткомбанк БО-01	1500	100	8,7	-	-
08.02.13	Россельхозбанк-10	5000	100	9,0	-	-
	ИАРТ-01	1000	100	10,0	-	-
09.02.13	Россельхозбанк-11	5000	100	9,0	-	-
11.02.13	ТМК-15	\$412,5	100	5,25	5,25	11 февраля 2015
	Банк Зенит БО-04	3000	100	8,9	-	-
12.02.13	ЛОКО-Банк БО-01	2500	100	9,8	-	-
15.02.13	Алеф-Банк-01	1000	100	10,0	-	-
18.02.13	Банк Зенит БО-05	3000	100	8,9	-	-
	Банк Держава-01	300	100	10,5	-	-

## Рынок рублевых облигаций

Выпуск	Объем, млн	Купон, %	Дата			Месяцев до		Цена	Изм.	Торговый объем, шт	Котировки		Доходность, %			Дюр, лет	Рейтинг F/M/S	Сектор		
			кулона	оферты	погаш	офрт	погаш				покупка	продажа	офрт	погаш	текущ					
<b>КОРПОРАТИВНЫЕ РУБЛЕВЫЕ ОБЛИГАЦИИ</b>																				
IFC-01	5 000 R	3.00	27.11.13		26.11.17	58.4										/Aaa/AAA	Финансы			
IFC-02	5 000 R	3.00	27.11.13		26.11.17	58.4										/Aaa/AAA	Финансы			
IFC-03	3 000 R	3.00	27.11.13		26.11.17	58.4										/Aaa/AAA	Финансы			
Uraniun-1	14 300 R	9.75	05.06.13	05.12.16	24.11.21	46.7	106.4	99.90	800	99.20	100.00	10.02			9.66	3.00	МГД			
Абсолют БО-1	5 000 R	10.50	20.06.13	25.06.14	20.12.15	17.3	35.2										BB+/Ba3/	Финансы		
Абсолют БО-2	3 000 R	9.00	26.03.13	29.03.13	26.03.15	2.4	26.3			98.00	100.28						BB+/Ba3/	Финансы		
Абсолют-5	1 800 R	8.00	30.01.13	30.07.14	27.07.16	18.5	42.4			97.01							BB+/Ba3/	Финансы		
Авангард-3	1 500 R	9.25	10.05.13		10.05.13	3.8		100.10	25 000	86.00	100.20		9.06	9.10	0.30		/B2/	Финансы		
АвтоВАЗ-4	5 000 R	0.10	21.05.13		20.05.14	16.1											B-/	Машиностр. и пр.		
Автодор-1	3 000 R	9.75	04.06.13		29.11.16	46.5												Строительство		
АгроКомплекс БО-01	1 000 R	10.00	10.12.13	16.12.13	10.12.15	11.0	34.8	100.45	290			9.42		9.87	0.83			Сельск. хоз.		
АИЖК 2011 1-1	2 258 R	9.00	15.02.13		15.02.44	373.3												Финансы		
АИЖК 2011 1-2	1 129 R	3.00	15.02.13		15.02.44	373.3												Финансы		
АИЖК 2011 1-A1/12	3 175 R	9.00	25.02.13		25.05.45	388.6												Финансы		
АИЖК 2011 1-A2/12	1 587 R	3.00	25.02.13		25.05.45	388.6												Финансы		
АИЖК 2011 2-1	7 457 R	8.25	15.03.13		15.09.43	368.2				99.75	100.30						/Ba3/	Финансы		
АИЖК 2011 2-2	7 457 R	6.00	15.03.13		15.09.43	368.2											/Ba3/	Финансы		
АИЖК 2012 1-1	5 932 R	9.00	22.01.13		22.01.44	372.5												Финансы		
АИЖК-06	2 000 R	7.40	15.01.13		15.07.14	18.0											/Baa1/BBB	Финансы		
АИЖК-07	4 000 R	7.68	15.01.13		15.07.16	42.0											/Baa1/BBB	Финансы		
АИЖК-08	3 000 R	7.63	15.03.13	25.03.14	15.06.18	14.3	65.0			98.00	99.80						/Baa1/BBB	Финансы		
АИЖК-09	5 000 R	7.49	15.02.13	15.02.15 C	15.02.17	25.1	49.1			98.80	99.80						/Baa1/BBB	Финансы		
АИЖК-10	6 000 R	8.05	15.02.13		15.11.18	70.1				99.40	100.00						/Baa1/BBB	Финансы		
АИЖК-11	10 000 R	8.20	15.03.13		15.09.20	92.1				99.41	100.00						/Baa1/BBB	Финансы		
АИЖК-12	7 000 R	10.75	15.06.13		15.12.13	11.0				102.15	102.90						/Baa1/BBB	Финансы		
АИЖК-13	7 000 R	10.75	15.04.13		15.04.18	63.0				111.40	112.26						/Baa1/BBB	Финансы		
АИЖК-14	7 000 R	10.75	15.05.13		15.05.23	124.0				114.15	115.15						/Baa1/BBB	Финансы		
АИЖК-15	7 000 R	10.50	15.03.13		15.09.28	188.2				116.00	116.40						/Baa1/BBB	Финансы		
АИЖК-16	10 000 R	8.25	15.03.13		15.09.21	104.1				97.90	100.50						/Baa1/BBB	Финансы		
АИЖК-17	8 000 R	9.05	15.01.13		15.04.22	111.1											/Baa1/BBB	Финансы		
АИЖК-18	7 000 R	8.00	15.01.13	18.04.16	15.07.23	39.1	126.0										/Baa1/BBB	Финансы		
АИЖК-19	6 000 R	7.70	15.02.13	19.05.15	15.11.24	28.1	142.1			99.00	99.98						/Baa1/BBB	Финансы		
АИЖК-20	5 000 R	8.60	15.03.13		15.12.27	179.1				101.50	104.00						/Baa1/BBB	Финансы		
АИЖК-21	15 000 R	8.80	15.02.13		15.02.20	85.1		101.90	118 000	99.16			8.42	8.52	2.80		/Baa1/BBB	Финансы		
АИЖК-22	15 000 R	7.70	15.01.13	17.01.13	15.07.24	0.1	138.1										/Baa1/BBB	Финансы		
АИЖК-23	14 000 R	7.94	15.03.13	19.03.13	15.12.29	2.1	203.1										/Baa1/BBB	Финансы		
АИЖК-24	6 000 R	8.25	01.11.13	03.11.15	01.11.22	33.6	117.6			100.30	103.50						/Baa1/BBB	Финансы		
АкБарс БО-1	5 000 R	9.65	18.04.13	24.10.13	15.10.15	9.3	33.0			99.26	102.00						BB-/B1/	Финансы		
АкБарс-5	5 000 R	9.00	16.04.13		15.10.13	9.0	100.00	0.00	1 771	100.00	100.45		9.17	8.81	0.68		BB-/B1/	Финансы		
Акрон БО-01	5 000 R	9.75	16.04.13		13.10.15	32.9	100.60	(0.20)	418	100.90	101.50		9.71	9.47	2.21		B+/B1/	Хим. пром.		
Акрон-2	3 500 R	8.20	21.03.13		19.09.13	8.2				99.01	101.98						B+/B1/	Хим. пром.		
Акрон-3	3 500 R	9.85	22.05.13		20.11.13	10.2				100.80	101.50						B+/B1/	Хим. пром.		
Акрон-4	3 750 R	7.95	28.05.13	29.05.14	18.05.21	16.4	100.1			90.00	100.00						B+/B1/	Хим. пром.		
Акрон-5	3 750 R	7.95	28.05.13	29.05.14	18.05.21	16.4	100.1			95.00	99.90						B+/B1/	Хим. пром.		
Алроса БО-01	5 000 R	8.85	01.02.13		30.10.15	33.5	101.12		5 447	101.00	101.80		8.66	8.61	2.27		BB-/Ba3/BB-	МГД		
Алроса БО-02	5 000 R	8.85	01.02.13		30.10.15	33.5	101.10		21 975	101.01	102.50		8.67	8.61	2.27		BB-/Ba3/BB-	МГД		
Алроса-20	3 000 R	8.95	26.03.13		23.06.15	29.3	101.96	1.12	58 750	101.90	102.20		8.30	8.74	2.05		BB-/Ba3/BB-	МГД		
Алроса-21	8 000 R	8.25	21.03.13	25.06.13	18.06.15	5.3	29.1			100.20	100.40						BB-/Ba3/BB-	МГД		
Алроса-22	8 000 R	8.25	26.03.13	28.06.13	23.06.15	5.4	29.3	100.20	0.00	19 724	100.20	100.24	8.02		8.20	0.41		BB-/Ba3/BB-	МГД	
Алроса-23	7 000 R	8.95	21.03.13		18.06.15	29.1	101.81	0.12	21 010	101.90	102.20		8.37	8.74	2.03		BB-/Ba3/BB-	МГД		
АльфаБанк БО-03	10 000 R	8.45	28.03.13	01.10.13	28.09.15	8.5	32.4	100.28		16 295	100.20	100.25	8.17		8.23	0.64		BBB-/Ba1/BB+	Финансы	
АльфаБанк БО-07	5 000 R	8.60	28.02.13	04.03.14	31.08.15	13.6	31.5	100.37		372 135	100.20	100.50	8.40		8.31	0.99		BBB-/Ba1/BB+	Финансы	
АльфаБанк-1	5 000 R	8.25	05.02.13	06.02.14	02.02.16	12.8	36.6	99.80	(0.10)	2	99.90	100.59	8.62		7.98	0.93		BBB-/Ba1/BB+	Финансы	
АльфаБанк-2	5 000 R	9.25	07.06.13	11.06.13	02.12.16	4.9	46.6			98.88	100.77							BBB-/Ba1/BB+	Финансы	
АльянсНК БО-1	5 000 R	9.25	05.02.13		04.02.14	12.7	98.99	(0.15)	660	98.11	100.27		10.52	8.98	0.91			B1/B+	Нефть и газ	
АльянсНК-3	5 000 R	9.75	29.01.13	01.08.13	21.07.20	6.5	90.2	100.25		50 000	95.01	101.00	9.48		9.32	0.48		B1/B+	Нефть и газ	
АльянсНК-4	5 000 R	8.85	11.06.13	09.06.16	01.06.21	40.8	100.6			90.00	100.00							B1/B+	Нефть и газ	
АльянсНК-6	5 000 R	8.85	14.06.13	15.06.16	04.06.21	41.0	100.7			90.00	98.00							B1/B+	Нефть и газ	
АТБ-1	1 500 R	10.25	28.04.13	06.05.13	30.04.15	3.7	27.5	100.37		43 000	100.25		9.04		10.00	0.27			Финансы	
АтомЭнПром-6	10 000 R	7.50	15.08.13		15.08.14	19.0				85.00	99.40							/BBB-	Электроэнерг.	
Аэрофлот БО-1	6 000 R	7.75	08.04.13		08.04.13	2.8	100.06		6 000	100.00	100.06		7.55	7.59	0.22			BB+//	Транспорт	
Аэрофлот БО-2	6 000 R	7.75	08.04.13		08.04.13	2.8	100.05	(0.15)	80 000	99.95	100.20		7.60	7.59	0.22			BB+//	Транспорт	
Аэроэкспресс-1	3 053 R	11.00	18.01.13		13.01.17	48.0				100.00									Транспорт	
Балт Берег-01	1 000 R	15.00	28.06.13	31.12.13	22.12.17	11.5	59.3												Потреб. тов.	
БалтИнвБ-2	1 500 R	9.00	14.03.13	17.09.13	10.09.15	8.1	31.9												/B3/	Финансы
Банк Открытие-01	3 000 R	10.75	19.06.13	20.12.13	13.12.17	11.2	59.0			100.10	100.40							B1/B	Финансы	
БанкМосквы																				

## Рынок рублевых облигаций

Выпуск	Объем, млн	Купон, %	Дата			Месяцев до		Цена	Изм.	Торговый объем, шт	Котировки		Доходность, %			Дюр, лет	Рейтинг F/M/S	Сектор	
			кулона	оферты	погаш	офрт	погаш				покупка	продажа	офрт	погаш	текуц				
<b>КОРПОРАТИВНЫЕ РУБЛЕВЫЕ ОБЛИГАЦИИ</b>																			
ВБД БО-6	5 000 R	7.90	27.06.13		27.06.13	5.4										/отзван/отзван	Потреб. тов.		
ВБД БО-7	5 000 R	7.90	27.06.13		27.06.13	5.4										/отзван/отзван	Потреб. тов.		
ВБД БО-8	5 000 R	0.10	12.04.13		11.10.13	8.9										/отзван/отзван	Потреб. тов.		
ВБД-3	5 000 R	7.45	27.02.13		27.02.13	1.4										/отзван/отзван	Потреб. тов.		
ВИА АИЖК-1	3 752 R	8.50	15.03.13		15.03.40	326.2				92.00	100.25					/Ва3/	Финансы		
Виктория БО-1	1 500 R	8.00	12.02.13		12.02.13	1.0										отзван//	Потреб. усл.		
ВК Инвест-1	10 000 R	9.25	18.01.13		19.07.13	6.1	100.71	0.01	26 500	100.60	100.75		7.97	8.80	0.46	/Ва3/BB	Телеком		
ВК Инвест-3	10 000 R	7.40	09.07.13		08.07.14	17.8	98.62	0.02	7 675	98.60	99.27		8.58	7.50	1.32	/Ва3/BB	Телеком		
ВК Инвест-6	10 000 R	8.30	16.04.13		13.10.15	32.9	99.10	0.25	144 408	99.01	99.45		8.85	8.21	2.27	/Ва3/BB	Телеком		
ВК Инвест-7	10 000 R	8.30	16.04.13		13.10.15	32.9	99.15	0.29	5 000	99.00	99.60		8.83	8.21	2.27	/Ва3/BB	Телеком		
ВнешпрБанк БО-1	3 000 R	11.75	30.05.13		30.11.13	10.5	102.81	2.80	7	100.03	101.00		8.54	11.28	0.79	/B2/B	Финансы		
ВнешпрБанк БО-2	3 000 R	12.00	26.04.13	30.10.13	26.10.15	9.5	33.4	100.50	(0.50)	1	100.80	101.05	11.58		11.65	0.68	/B2/B	Финансы	
ВнешпрБанк-2	1 500 R	11.00	19.06.13	21.06.13	13.12.17	5.2	59.0									/B2/B	Финансы		
ВодоканалСПб-1	2 000 R	8.80	12.06.13		09.12.15		34.8									/Ваа2/BB+	Потреб. усл.		
ВолгаСп-02	1 900 R	11.00	31.08.14		29.02.24		133.6										Потреб. тов.		
ВостЭкспр БО-1	1 000 R	7.50	07.03.13		07.03.13	1.7				99.52	100.00					/B1/	Финансы		
ВостЭкспр БО-10	3 000 R	12.00	25.06.13	26.12.14	22.12.15	23.4	35.2	100.38	(0.33)	150 000	100.05	102.00	12.11		11.89	1.59	/B1/	Финансы	
ВостЭкспр БО-2	2 000 R	11.20	28.03.13	31.03.14	25.09.14	14.5	20.4			100.48	102.00					/B1/	Финансы		
ВостЭкспр БО-4	3 000 R	11.00	15.02.13	20.08.13	14.08.15	7.2	31.0	101.00	0.72	1	100.45	101.05	9.56		10.71	0.52	/B1/	Финансы	
ВостЭкспр БО-5	2 000 R	10.00	18.04.13		17.10.13	9.1	100.00	(0.50)	6 000	99.00				10.21	9.77	0.67	/B1/	Финансы	
ВТБ 24 ЗИП-Б	2 770 R	9.00	26.02.13		26.11.43		370.6										BBB/Baa1/	Финансы	
ВТБ 24 ЗИП-Б	1 385 R	3.00	26.02.13		26.11.43		370.6										BBB/Baa1/	Финансы	
ВТБ 24 ЗИП-А	3 787 R	9.00	28.02.13		15.09.44		380.3										BBB/Baa1/	Финансы	
ВТБ 24 ЗИП-Б	1 894 R	3.00	28.02.13		15.09.44		380.3										BBB/Baa1/	Финансы	
ВТБ 24-1ИП	15 000 R	8.65	13.03.13		10.12.14		22.8										BBB/Baa1/	Финансы	
ВТБ 24-2	10 000 R	7.75	05.02.13		05.02.13	0.7	100.10	0.06	30 000	100.02	100.15		6.26	7.49	0.06	BBB/Baa1/	Финансы		
ВТБ 24-3	6 000 R	8.00	29.05.13		29.05.13	4.4				99.51							BBB/Baa1/	Финансы	
ВТБ 24-4	8 000 R	8.20	21.02.13	28.08.13	20.02.14	7.4	13.2			100.20	100.29						BBB/Baa1/	Финансы	
ВТБ БО-1	5 000 R	7.60	15.03.13		15.03.13	2.0	100.06	0.05	2 900	100.06	101.00			7.42	7.55	0.16	BBB/Baa1/BBB	Финансы	
ВТБ БО-19	15 000 R	8.41	04.04.13		01.10.15	32.5				99.80							BBB/Baa1/BBB	Финансы	
ВТБ БО-2	5 000 R	7.60	15.03.13		15.03.13	2.0				100.05	100.15						BBB/Baa1/BBB	Финансы	
ВТБ БО-20	15 000 R	8.41	04.04.13		01.10.15	32.5				99.85							BBB/Baa1/BBB	Финансы	
ВТБ БО-3	5 000 R	8.00	19.03.13	25.03.14	17.03.15	14.3	26.0	100.22		40 002	99.25	103.00	8.03		7.94	1.05	BBB/Baa1/BBB	Финансы	
ВТБ БО-4	5 000 R	8.00	19.03.13	25.03.14	17.03.15	14.3	26.0			99.30	100.50						BBB/Baa1/BBB	Финансы	
ВТБ БО-5	10 000 R	7.60	15.03.13		15.03.13	2.0	100.05	0.00	9 617	100.05	100.15		7.49	7.55	0.16	BBB/Baa1/BBB	Финансы		
ВТБ БО-6	10 000 R	8.35	22.03.13		19.12.14		23.1	100.48	0.10	567 605	100.45	100.58		8.32	8.27	1.66	BBB/Baa1/BBB	Финансы	
ВТБ БО-7	10 000 R	7.95	25.01.13	01.02.13	23.01.15	0.6	24.3	100.06		77 000	100.07	100.08	6.47		7.81	0.04	BBB/Baa1/BBB	Финансы	
ВТБ БО-8	10 000 R	7.95	05.03.13	05.09.13	01.09.15	7.7	31.6	100.20	0.00	105 000	99.92	100.45	7.83		7.87	0.58	BBB/Baa1/BBB	Финансы	
ВТБ КапФ-01	1 000 R	0.10	19.02.13	21.12.15 C	09.08.22	35.2	114.9											Финансы	
ВТБ КапФ-02	1 000 R	0.10	27.05.13	06.12.13	14.11.22	10.7	118.1											Финансы	
ВТБ КапФ-03	1 000 R	0.10	03.06.13	23.01.14 C	21.11.22	12.3	118.3											Финансы	
ВТБ КапФ-04	1 000 R	0.10	11.06.13	20.06.14 C	29.11.22	17.2	118.6											Финансы	
ВТБ КапФ-05	1 000 R	0.10	14.06.13	25.12.13 C	02.12.22	11.3	118.7											Финансы	
ВТБ КапФ-11	5 000 R	0.10	07.06.13	03.07.15 C	27.05.22	29.6	112.4	101.08	(0.42)	5 700	100.93	101.03			0.10		Финансы		
ВТБ Лизинг-1	2 462 R	8.10	07.02.13	11.11.13	06.11.14	9.9	21.7				96.00	100.00					BBB/BBB	Финансы	
ВТБ Лизинг-2	3 846 R	8.35	09.04.13	10.04.14	07.07.15	14.8	29.7	100.02	0.02	550 000		100.25	8.60		8.35	0.92	BBB/BBB	Финансы	
ВТБ Лизинг-3	2 692 R	6.90	12.03.13	11.09.13	07.06.16	7.9	40.8				99.20	100.20					BBB/BBB	Финансы	
ВТБ Лизинг-4	2 692 R	6.65	12.03.13	13.03.13	07.06.16	1.9	40.8	99.80		2 000	92.00		8.10		6.63	0.15	BBB/BBB	Финансы	
ВТБ Лизинг-7	3 077 R	8.15	06.03.13	04.06.14	30.11.16	16.6	46.6										BBB/BBB	Финансы	
ВТБ Лизинг-8	3 846 R	8.25	05.02.13	12.05.13	01.08.17	3.9	54.6				99.50	100.40					BBB/BBB	Финансы	
ВТБ Лизинг-9	3 846 R	7.00	06.02.13		02.08.17		54.6				98.50	100.00					BBB/BBB	Финансы	
ВТБ-5	15 000 R	7.40	17.01.13		17.10.13	9.1											BBB/Baa1/BBB	Финансы	
ВТБ-6	15 000 R	8.55	10.04.13	12.07.13	06.07.16	5.9	41.7	100.63		140 000	100.45	100.85	7.43		8.49	0.45	BBB/Baa1/BBB	Финансы	
ВымпелКом-1	10 000 R	8.85	19.03.13	20.03.15	08.03.22	26.1	109.8				100.36	101.60					/Ва3/BB	Телеком	
ВымпелКом-2	10 000 R	8.85	25.03.13	26.03.15	14.03.22	26.3	110.0	100.56	0.06	78 450	100.35	101.99	8.74		8.58	1.83	/Ва3/BB	Телеком	
ВымпелКом-4	15 000 R	8.85	19.03.13	20.03.15	08.03.22	26.1	109.8	100.83	0.50	21 000	100.35	101.90	8.59		8.54	1.82	/Ва3/BB	Телеком	
ВЭБ Лизинг-01	5 000 R	8.50	11.07.13	14.07.15	02.07.20	30.0	89.6										BBB/BBB	Финансы	
ВЭБ Лизинг-01 USD	100 \$	5.50	05.07.13		30.06.17		53.5											BBB/BBB	Финансы
ВЭБ Лизинг-02 USD	100 \$	5.50	05.07.13		30.06.17		53.5											BBB/BBB	Финансы
ВЭБ Лизинг-03	5 000 R	7.50	12.04.13	16.04.14	02.04.21	15.0	98.6				99.06	100.00					BBB/BBB	Финансы	
ВЭБ Лизинг-03 USD	100 \$	5.50	05.07.13		30.06.17		53.5											BBB/BBB	Финансы
ВЭБ Лизинг-04	5 000 R	8.60	12.04.13	13.04.16	02.04.21	39.0	98.6				100.00	101.27					BBB/BBB	Финансы	
ВЭБ Лизинг-04 USD	100 \$	5.50	05.07.13		30.06.17		53.5											BBB/BBB	Финансы
ВЭБ Лизинг-05	5 000 R	8.60	12.04.13	13.04.16	02.04.21	39.0	98.6				99.90	101.27					BBB/BBB	Финансы	
ВЭБ Лизинг-05 USD	100 \$	5.50	23.04.13		17.10.17		57.1											BBB/BBB	Финансы
ВЭБ Лизинг-06	10 000 R	9.00	05.02.13		31.01.17		48.6	101.01	0.01	105 538	87.02	101.75							

## Рынок рублевых облигаций

Выпуск	Объем, млн	Купон, %	Дата			Месяцев до		Цена	Изм.	Торговый объем, шт	Котировки		Доходность, %			Дюр, лет	Рейтинг F/M/S	Сектор	
			кулона	оферты	погаш	офрт	погаш				покупка	продажа	офрт	погаш	текуц				
<b>КОРПОРАТИВНЫЕ РУБЛЕВЫЕ ОБЛИГАЦИИ</b>																			
ГазпрНефть-10	10 000 R	8.90	05.02.13	05.02.18	26.01.21	60.8	96.5				103.76					/Ваа3/BBB-	Нефть и газ		
ГазпрНефть-11	10 000 R	8.25	05.02.13	09.02.15	25.01.22	24.9	108.4				95.00	101.50				/Ваа3/BBB-	Нефть и газ		
ГазпрНефть-12	10 000 R	8.50	05.06.13	05.12.17	23.11.22	58.7	118.4	102.57	0.17	601 736	102.60	102.85	8.01		8.22	3.77	/Ваа3/BBB-	Нефть и газ	
Газпром-09	5 000 R	7.23	13.02.13		12.02.14		13.0	100.50	0.50	10	86.00	100.00		6.85	6.99	0.97	BBB/Baa1/BBB	Нефть и газ	
Газпром-11	5 000 R	13.75	25.06.13		24.06.14		17.3	108.75	(0.03)	18 897	108.70	108.90		7.41	12.57	1.27	BBB/Baa1/BBB	Нефть и газ	
ГЭС-2	1 500 R	12.00	23.04.13		23.04.13		3.3				97.67							Электрэнерг.	
Гидромаш-2	3 000 R	10.75	15.02.13		13.02.15		25.0	102.16	0.40	63 447	101.00	102.30		9.81	10.09	1.69	//BB-	Машиностр. и пр.	
Главная дорога-6	8 173 R	9.80	11.12.13		22.11.28		190.4											Строительство	
ГлавнаяДорога-3	8 000 R	6.60	18.11.13		30.10.28		189.6				94.02	97.35						Строительство	
ГлавнаяДорога-7	1 400 R	10.00	19.11.13		30.10.29		201.6											Строительство	
Глобэкс БО-1	5 000 R	8.30	16.02.13		16.02.13		1.1				100.00	100.30					BB/BB	Финансы	
Глобэкс БО-2	5 000 R	9.90	22.01.13		22.07.13		6.2				100.80						BB/BB	Финансы	
Глобэкс БО-3	3 000 R	9.00	08.06.13		08.12.13		10.8	100.15	0.08	869	100.07	100.31		9.00	8.91	0.81	BB/BB	Финансы	
Глобэкс БО-4	3 000 R	9.25	01.02.13		01.08.14		18.5				86.00	100.25					BB/BB	Финансы	
Глобэкс БО-5	2 000 R	9.00	08.06.13		08.12.13		10.8				90.10	100.40					BB/BB	Финансы	
Глобэкс БО-6	2 000 R	9.25	01.02.13		01.08.14		18.5										BB/BB	Финансы	
Глобэкс БО-7	5 000 R	9.00	04.06.13	06.12.13	04.12.15	10.7	34.7	100.10	0.14	30 000	99.80	100.30	9.06		8.91	0.80	BB/BB	Финансы	
ГПБ БО-1	10 000 R	7.75	08.06.13		08.12.13		10.8	99.99	0.01	174 000	99.91	100.00		7.90	7.70	0.82	/Ваа3/BB+	Финансы	
ГПБ БО-2	10 000 R	6.75	18.01.13	23.07.13	18.07.14	6.2	18.1										/Ваа3/BB+	Финансы	
ГПБ БО-3	10 000 R	8.50	01.02.13	05.02.14	01.02.15	12.7	24.6										/Ваа3/BB+	Финансы	
ГПБ БО-4	10 000 R	8.50	20.06.13		20.12.14		23.2	100.50	0.08	4 990	100.50	100.65		8.38	8.41	1.68	/Ваа3/BB+	Финансы	
ГПБ Ипотека	879 R	8.00	29.03.13		29.12.36		287.7											Финансы	
ГПБ Ипотека2-1	2 913 R	7.50	29.01.13		25.06.41		341.6										/Ba2/	Финансы	
ГПБ-10	10 000 R	8.50	18.04.13	19.10.15	12.10.17	33.1	56.9				99.95						/Ваа3/BB+	Финансы	
ГПБ-11	10 000 R	8.50	18.04.13	19.10.15	10.10.19	33.1	80.9				99.97						/Ваа3/BB+	Финансы	
ГПБ-12	10 000 R	8.50	18.04.13	19.10.15	06.10.22	33.1	116.8				99.98						/Ваа3/BB+	Финансы	
ГПБ-2	5 000 R	6.54	22.05.13		20.11.13		10.2										/Ваа3/BB+	Финансы	
ГПБ-6	10 000 R	8.85	11.07.13	14.07.14	07.07.16	18.0	41.8	101.20	2.18	19 009	101.20	101.50	8.14		8.74	1.32	/Ваа3/BB+	Финансы	
ГПБ-7	10 000 R	8.50	22.04.13	21.10.15	17.10.16	33.2	45.1	100.20	0.00	4 999	100.15	102.18	8.59		8.33	2.29	/Ваа3/BB+	Финансы	
ГСС БО-1	3 000 R	8.25	21.06.13		20.12.13		11.2										BB//	Машиностр. и пр.	
ГСС БО-2	3 000 R	9.00	23.04.13	25.04.13	22.04.14	3.3	15.2				99.90	100.15					BB//	Машиностр. и пр.	
ГСС БО-3	3 000 R	8.25	23.04.13	24.04.13	22.04.14	3.3	15.2	100.27	0.88	20	99.66	100.39	7.32		8.08	0.26	BB//	Машиностр. и пр.	
ГСС-1	5 000 R	8.00	21.03.13	24.09.13	26.03.17	8.3	50.4				98.88	101.00					BB//	Машиностр. и пр.	
ДВГК-1	5 000 R	7.75	08.03.13		08.03.13		1.7				86.00	99.65					/B3/	Электрэнерг.	
ДВТТ-3	600 R	17.00	28.02.13		29.08.13		7.5											Транспорт	
ДельтаКредит БО-03	4 000 R	9.25	03.02.13	09.08.13	07.08.15	6.8	30.7	100.80		15 001	100.70	100.95	7.76		9.02	0.51	/Ваа3/	Финансы	
ДельтаКредит-6	5 000 R	7.20	19.06.13	25.06.14	15.06.16	17.3	41.0	98.52	0.12	31 827	98.40		8.48		7.27	1.27	/Ваа3/	Финансы	
ДельтаКредит-8	5 000 R	8.33	08.05.13	12.11.14	02.11.16	21.9	45.6										/Ваа3/	Финансы	
ДельтаКредит-9	5 000 R	9.15	11.06.13	15.12.15	05.12.17	35.0	58.7										/Ваа3/	Финансы	
Держава АКБ-1-об	300 R	10.50	13.02.13		13.08.14		18.9	100.00	0.00	3 500	99.90	100.10			10.07			Финансы	
ДМ Центр-1	1 150 R	8.50	05.06.13		26.05.15		28.3	94.94	1.04	10	94.00	94.94		11.28	8.87	1.95		Потреб. усл.	
ДомДеньги-1	1 000 R	19.00	02.05.13	07.05.13	30.04.15	3.7	27.5	97.60		3	96.00	99.90	29.09		18.76	0.24		Финансы	
ЕАБР-1	5 000 R	8.50	04.02.13	05.02.14	28.01.19	12.7	72.5				86.00	102.00					BBB/A3/BBB	Финансы	
ЕАБР-2	5 000 R	8.50	28.02.13	02.03.15	21.02.19	25.5	73.3				100.50	102.50					BBB/A3/BBB	Финансы	
ЕАБР-3	5 000 R	7.50	30.04.13	31.10.13 C	25.10.16	9.5	45.4				99.90	100.05					BBB/A3/BBB	Финансы	
ЕАБР-4	5 000 R	7.70	12.02.13	13.02.14	06.02.18	13.0	60.8				99.80						BBB/A3/BBB	Финансы	
ЕБРР-4	3 000 R	7.52	14.03.13		12.06.14		16.9				100.30	100.85					/A3/	Финансы	
ЕБРР-5	5 000 R		10.04.13		09.04.14		14.8				100.35	100.95					/A3/	Финансы	
ЕБРР-6	3 500 R	0.015	29.09.13		28.09.18		68.5										/A3/	Финансы	
ЕБРР-7	3 500 R	0.015	29.09.13		28.09.18		68.5										/A3/	Финансы	
ЕБРР-9	1 000 R	0.50	16.06.13		15.06.16		41.0										/A3/	Финансы	
ЕвразХолдинг-1	10 000 R	9.25	22.03.13	26.03.13	13.03.20	2.3	86.0				99.80	100.20					BB-/B1/B+	МГД	
ЕвразХолдинг-2	10 000 R	9.95	29.04.13	28.10.15	19.10.20	33.4	93.2	101.80	0.00	14 102	101.81	102.44	9.40		9.58	2.25	BB-/B1/B+	МГД	
ЕвразХолдинг-3	5 000 R	9.25	22.03.13	26.03.13	13.03.20	2.3	86.0	100.15		7 686	98.18	100.31	8.50		8.98	0.18	BB-/B1/B+	МГД	
ЕвразХолдинг-4	5 000 R	9.95	29.04.13	28.10.15	19.10.20	33.4	93.2	101.60		1	101.60		9.49		9.60	2.25	BB-/B1/B+	МГД	
ЕвразХолдинг-5	5 000 R	8.40	06.06.13	03.06.16	27.05.21	40.6	100.4				95.90	98.00					BB-/B1/B+	МГД	
ЕвразХолдинг-7	15 000 R	8.40	04.06.13	01.06.16	25.05.21	40.6	100.4				94.99	99.00					BB-/B1/B+	МГД	
Европлан-03	3 500 R	11.25	07.05.13	07.11.14	31.10.17	21.8	57.6	100.30	(0.25)	508	100.31		11.35		10.99	1.49		Финансы	
ЕвроХим-2	5 000 R	8.90	02.07.13	03.07.15	26.06.18	29.6	65.4				100.00						BB/BB	Хим. пром.	
ЕвроХим-3	5 000 R	8.25	22.05.13	23.11.15	14.11.18	34.3	70.0	98.75	(0.75)	18 993	90.55	100.00	8.94		8.26	2.36	BB/BB	Хим. пром.	
Желдорип БО-1	1 400 R	11.00	15.03.13		11.09.15		31.9											Финансы	
Запсиб БО-1	2 000 R	0.01	21.06.13		20.06.14		17.2										//B+	Финансы	
Запсиб БО-2	2 000 R	12.50	15.02.13	22.08.13	14.08.15	7.2	31.0	101.00	0.10	1	101.00	101.30	10.96		11.79	0.51	//B+	Финансы	
Заречная-01	3 000 R	10.80	28.06.13	12.01.15	21.12.18	23.9	71.2											МГД	
Зенит БО-1	5 000 R	7.50	07.04.13		07.04.13		2.7											V+/Ba3/	Финансы
Зенит БО-2	5 000 R	7.50	22.03.13		22.09.13		8.3											V+/Ba3/	Финансы
Зенит БО-3	3																		

## Рынок рублевых облигаций

Выпуск	Объем, млн	Купон, %	Дата			Месяцев до		Цена	Изм.	Торговый объем, шт	Котировки		Доходность, %			Дюр, лет	Рейтинг F/M/S	Сектор
			купона	оферты	погаш	офрт	погаш				покупка	продажа	офрт	погаш	текущ			
<b>КОРПОРАТИВНЫЕ РУБЛЕВЫЕ ОБЛИГАЦИИ</b>																		
ИА Европа 2012-1-01	2 355 R	8.00	20.03.13		20.12.43		371.4										Финансы	
ИА Европа 2012-1-02	703 R		20.03.13		20.12.43		371.4										Финансы	
ИА НОМОС-01	3 753 R	8.75	07.05.13		07.11.45		394.0										Финансы	
ИА Уралсиб 01-А	3 876 R	8.75	15.01.13		15.04.45		387.3			99.75	100.10						Финансы	
ИАВ1-1	2 932 R	8.95	10.02.13		10.08.44		379.1										Финансы	
ИАРТ-1	1 000 R	10.00	29.01.13	08.02.13	04.08.13	0.8	6.6			9.93							Финансы	
ИКС5 БО-01	5 000 R	9.50	04.04.13		01.10.15		32.5			100.00							Потреб. усл.	
ИКС5-1	9 000 R	7.95	02.07.13		01.07.14		17.5			93.26	100.00						Потреб. усл.	
ИКС5-4	8 000 R	7.75	06.06.13	06.06.14	02.06.16	16.7	40.6			95.28	99.93						Потреб. усл.	
ИнвТоргБ БО-1	2 000 R	10.25	25.05.13		25.11.13		10.4										Финансы	
ИнгБанк-1	5 000 R	8.00	17.01.13		23.07.14		18.2										Финансы	
ИнгБанк-2	5 000 R	8.80	12.02.13		18.11.14		22.1										Финансы	
Интеза БО-01	3 000 R	9.75	25.04.13	29.04.14	25.10.15	15.5	33.3	100.01	(0.02)	285 000	99.90	100.09	9.95	9.55	1.11	/B+/	Финансы	
Интеза-3	5 000 R	9.00	11.04.13	18.10.13	13.04.15	9.1	26.9	100.12	0.02	5 000	100.00	100.13	8.99	8.79	0.67	/Ba1/	Финансы	
ИнтерСофт-2	10 000 R	2.00	23.06.16		09.12.27		178.9										Потреб. усл.	
Интурист-2	2 000 R	10.00	21.05.13		21.05.13		4.2			99.71	100.75						Потреб. усл.	
Иркут БО-1	5 000 R	9.25	12.03.13		10.09.13		7.9			100.05	100.65						Машиностр. и пр.	
ИркутЭнерго БО-1	3 000 R	7.60	09.04.13		08.04.14		14.8			90.00	99.00					/Ba2/	Электроэнерг.	
ИркутЭнерго-1	5 000 R	15.50	30.05.13		28.11.13		10.5			103.00							Электроэнерг.	
ИТБ ИП-1-01	2 400 R	8.75	03.05.13		03.08.45		390.9			99.75	100.00						Финансы	
Камаз БО-1	2 000 R	9.00	17.06.13		16.12.13		11.0			99.51	102.00						Машиностр. и пр.	
Камаз БО-2	3 000 R	8.60	05.02.13		04.02.14		12.7			98.98							Машиностр. и пр.	
Камаз БО-3	2 000 R	10.50	04.04.13		01.10.15		32.5			97.00							Машиностр. и пр.	
Каркаде-2	1 200 R	13.00	18.01.13		17.04.15		27.1	99.70	(0.15)	984	99.60	100.00	13.95	12.66	0.94	V+//	Финансы	
Карусель-1	3 000 R	12.00	14.03.13		12.09.13		7.9										Потреб. усл.	
КЕДР БО-1	1 500 R	10.70	28.06.13	02.07.13	28.06.14	5.6	17.4	100.01	0.01	213 127	98.51	100.01	10.94	10.65	0.41	/B2/	Финансы	
КИТ ФинансКап-2	3 600 R	11.00	11.06.13		10.06.14		16.8										V/отзван/	
КИТ ФинансКап-3	1 150 R	11.00	28.05.13		24.11.15		34.3										V/отзван/	
Кокс БО-2	5 000 R	8.70	29.05.13		28.05.14		16.4	97.28	(0.40)	462	96.01	97.70	11.16	8.85	1.18	/B2/B	МГД	
КольцоУ-1	1 000 R	11.50	28.04.13	02.05.13	30.04.15	3.6	27.5	100.00		78 000	99.01	100.90	11.68	11.23	0.26	/B-	Финансы	
Комос БО-1	1 125 R	11.00	17.01.13		17.07.14		18.0	97.25		10	96.30	97.25	14.25	10.73	0.88		Сельск. хоз.	
Копейка БО-1	3 000 R	7.00	22.01.13		23.07.13		6.2				95.12	99.50					/B+	
Копейка БО-2	3 000 R	9.00	02.04.13		01.10.13		8.5	100.07	0.20	82	100.06	100.16	9.20	8.97	0.64	/B+	Потреб. усл.	
КрайИнвБ БО-1	1 500 R	10.50	19.04.13	23.10.13	19.04.14	9.3	15.1	99.50		5 075	99.40	99.70	11.46	10.30	0.67	V+//V+	Финансы	
КредЕвР БО-1	5 000 R	8.10	27.04.13		27.04.14		15.4	97.81	(0.00)	240	95.01	97.90	10.18	8.14	1.12	BB-/Ba3/	Финансы	
КредЕвР БО-2	5 000 R	10.00	10.02.13	12.02.14	10.02.15	13.0	24.9				99.80	100.40					BB-/Ba3/	
КредЕвР БО-3	5 000 R	9.80	09.04.13	11.10.13	09.10.15	8.9	32.8	100.25	0.18	25 000	99.95	100.30	9.62	9.54	0.66	BB-/Ba3/	Финансы	
КредЕвР БО-6	4 000 R	9.50	19.02.13		18.02.14		13.2				99.86	100.00					BB-/Ba3/	
КузбассЭнерго-1	10 000 R	8.05	24.06.13	25.06.14	14.06.21	17.3	101.0	94.30		1 000	90.41	94.34	12.86	8.50	1.23		Электроэнерг.	
КузбассЭнерго-2	5 000 R	8.70	25.04.13	26.04.16	15.04.21	39.4	99.1				85.01	92.25					Электроэнерг.	
Куйбышевазот-4	2 000 R	8.60	11.04.13	21.04.14	07.04.16	15.2	38.8				98.48	99.19					Хим. пром.	
ЛадыяФ БО-01	500 R	12.00	03.07.13	02.07.14	01.07.15	17.6	29.5										Строительство	
ЛенСпецСМУ БО-2	600 R	14.50	21.02.13		23.05.13		4.2				100.13						/B	
ЛенСпецСМУ-2	5 000 R	12.90	19.03.13		12.12.17		58.9										/B	
ЛенЭнерго-4	3 000 R	8.50	23.04.13	24.04.15	18.04.17	27.3	51.1				100.30	101.10					/Ba2/	
ЛОКО Банк БО-1	2 500 R	9.80	07.02.13		06.02.14		12.8				86.00	100.12					V+//B2/	
ЛОКО Банк-5	2 500 R	10.10	24.01.13	01.08.13	23.07.15	6.5	30.2	100.09	(0.03)	4 000	100.04	100.45	10.15	9.64	0.46	V+//B2/	Финансы	
ЛобуБанк БО-03	3 000 R	10.75	12.02.13	16.08.13	11.08.15	7.0	30.9	100.39	0.01	453	100.39	101.45	10.26	10.26	0.51	V+//B2/	Финансы	
ЛСР БО-1	1 500 R	10.50	25.06.13	02.07.13	25.06.13	5.6	5.3				98.03	100.50					B/B2/	
ЛСР БО-2	2 000 R	10.00	12.03.13		10.09.13		7.9	100.32	0.20	2	99.51	100.50	9.67	9.65	0.58	B/B2/	Строительство	
ЛСР БО-3	2 000 R	9.50	21.03.13		20.03.14		14.1	98.35	0.11	740	97.58	98.48	11.30	9.38	1.01	B/B2/	Строительство	
ЛСР БО-5	2 000 R	8.47	24.01.13		24.07.14		18.3				95.62	96.50					B/B2/	
ЛСР-2	5 000 R	9.80	31.01.13	05.02.13	01.08.13	0.7	6.5	100.03	0.04	1 500	99.96	100.25	9.24	9.39	0.05	B/B2/	Строительство	
ЛСР-3	3 000 R	11.50	15.03.13	20.03.14	08.09.17	14.1	55.8				100.50	101.80					B/B2/	
ЛСР-4	2 800 R	11.25	26.04.13	30.10.14	20.10.17	21.5	57.2				99.88	101.25					B/B2/	
Лукойл-4	6 000 R	7.40	06.06.13		05.12.13		10.7	100.60	0.10	54 888	100.20	102.00	6.80	7.30	0.82	BBB-/Baa2/BBB-	Нефть и газ	
Магнит БО-1	1 000 R	8.25	11.03.13		09.09.13		7.8	100.30	0.00	1	97.05	100.30	7.90	8.00	0.59	/BB-	Потреб. усл.	
Магнит БО-2	1 000 R	8.25	11.03.13		09.09.13		7.8				99.90	100.12					/BB-	
Магнит БО-3	1 500 R	8.25	11.03.13		09.09.13		7.8				100.00						/BB-	
Магнит БО-4	2 000 R	8.25	11.03.13		09.09.13		7.8				91.01	102.00					/BB-	
Магнит БО-5	5 000 R	8.00	01.03.13		28.02.14		13.5	99.75	0.09	5	99.60	99.75	8.39	7.79	0.99	/BB-	Потреб. усл.	
Магнит БО-6	5 000 R	7.75	23.04.13		22.04.14		15.2										/BB-	
Магнит БО-7	5 000 R	8.90	25.03.13		21.09.15		32.2	100.93		188 146	100.90	101.10	8.68	8.59	2.20	/BB-	Потреб. усл.	
Макромир-1	1 000 R		26.02.13		26.02.13		1.4										Строительство	
МБРР-2	3 000 R	7.00	28.03.13		28.03.13		2.4				99.20	100.29					V+//B1/	
МБРР-3	3 000 R	8.25	22.01.13		23.04.13		3.3				98.00	101.00					V+//B1/	
МБРР-4	5 000 R	9.50	28.02.13		27.02.14		13.4				99.50	100.50					V+//B1/	
МБРР-5	5 000 R	9.75	13.06.13		12.06.14		16.9				86.10						V+//B1/	
МДМ Банк БО-2	5 000 R	8.15	22.03.13		21.03.14		14.2				87.01	100.30					BB-/Ba2/BB-	
МДМ Банк БО-4	5 000 R		16.06.13		16.12.14		23.0				99.04	100.23					BB-/Ba2/BB-	
МДМ Банк-8	6 203 R	9.00	11.04.13	09.07.13	09.04.15	5.8</												

## Рынок рублевых облигаций

Выпуск	Объем, млн	Купон, %	Дата			Месяцев до		Цена	Изм.	Торговый объем, шт	Котировки		Доходность, %			Дюр, лет	Рейтинг F/M/S	Сектор	
			кулона	оферты	погаш	офрт	погаш				покупка	продажа	офрт	погаш	текущ				
<b>КОРПОРАТИВНЫЕ РУБЛЕВЫЕ ОБЛИГАЦИИ</b>																			
Мечел БО-12	3 000 R	11.25	09.04.13		07.04.15		26.7			9 727	100.00					/B2/	МГД		
Мечел БО-2	5 000 R	9.75	12.03.13		12.03.13		1.9	99.92	0.03		99.92	99.99		10.34	9.45	0.15	/B2/	МГД	
Мечел БО-3	5 000 R	9.75	24.04.13		24.04.13		3.3	99.95		10 000	99.27	99.95		10.07	9.55	0.26	/B2/	МГД	
Мечел БО-4	5 000 R	10.25	12.02.13	11.02.14	10.02.15	12.9	24.9	96.00		10	96.01	96.35	14.85		10.23	0.88	/B2/	МГД	
Мечел БО-5	5 000 R	11.25	09.04.13		07.04.15		26.7				100.00						/B2/	МГД	
Мечел БО-6	2 000 R	11.25	09.04.13		07.04.15		26.7				100.00						/B2/	МГД	
Мечел БО-7	2 000 R	11.25	09.04.13		07.04.15		26.7				100.00						/B2/	МГД	
Мечел-02	5 000 R	7.40	12.06.13		12.06.13		4.9	98.01	0.00	25	98.02	98.80		12.80	7.50	0.37	/B2/	МГД	
Мечел-04	5 000 R	11.25	24.01.13	29.07.13	21.07.16		6.4	42.2			99.05	99.90					/B2/	МГД	
Мечел-05	5 000 R	11.25	15.01.13		18.04.13		3.1	68.8									/B2/	МГД	
Мечел-13	5 000 R	10.00	05.03.13	03.09.15	25.08.20		31.6	91.4			85.55	87.50					/B2/	МГД	
Мечел-14	5 000 R	10.00	05.03.13	03.09.15	25.08.20		31.6	91.4	86.64	(0.23)	1 631	86.51	86.85	17.10	11.09	1.94	/B2/	МГД	
Мечел-15	5 000 R	8.25	19.02.13	20.02.14	09.02.21		13.2	96.9	93.62	0.42	300	93.20	93.90	15.23	8.52	0.91	/B2/	МГД	
Мечел-16	5 000 R	8.25	19.02.13	20.02.14	09.02.21		13.2	96.9	93.74	0.94	136	93.50	93.99	15.10	8.51	0.91	/B2/	МГД	
Мечел-17	5 000 R	8.40	06.06.13	06.06.16	27.05.21		40.7	100.4			80.11	85.00					/B2/	МГД	
Мечел-18	5 000 R	8.40	06.06.13	06.06.16	27.05.21		40.7	100.4	82.00		104	81.70	83.00	16.00	10.14	2.54	/B2/	МГД	
Мечел-19	5 000 R	8.40	11.06.13	09.06.16	01.06.21		40.8	100.6	81.37	(0.25)	289	80.40	82.00	16.27	10.23	2.55	/B2/	МГД	
МИА-4	2 000 R	9.15	04.04.13	17.04.14	01.10.15		15.1	32.5			99.95						/Ba2/	Финансы	
МИА-5	2 000 R	7.90	17.01.13	25.07.13	17.07.14		6.3	18.0									/Ba2/	Финансы	
Микоян-2	2 000 R	11.30	07.02.13		07.02.13		0.8	99.99	3.91	1	97.56	100.44		11.48	10.78	0.07		Потреб. тов.	
Мираторг БО-1	3 000 R	8.75	29.01.13	17.07.14	29.07.14	18.0	18.4	95.50	(1.50)	1 000	96.20	96.99	13.95	12.38	8.80	0.86		Потреб. тов.	
МирСтрТехн-1	1 000 R	3.00	25.03.13		25.06.19		77.4	14.23	0.25	9	13.71	13.96		62.69	17.99	2.02		Строительство	
МКБ БО-1	3 000 R	8.50	22.02.13	01.03.13	22.02.14	1.5	13.3	100.04		17 349	97.00	100.08	8.17		8.22	0.11	BB-/B1/B+	Финансы	
МКБ БО-2	3 000 R	9.75	25.03.13	01.10.13	25.09.15	8.5	32.4	100.01	0.06	165 556	100.00	100.05	9.93		9.48	0.62	BB-/B1/B+	Финансы	
МКБ БО-3	4 000 R	9.25	27.04.13	06.05.13	27.04.15	3.7	27.4	100.09	0.05	15 548	100.03	100.11	9.04		9.07	0.27	BB-/B1/B+	Финансы	
МКБ БО-4	5 000 R	10.25	15.04.13		15.04.14		15.0	100.14	0.06	326 970	100.09	100.18		10.36	9.99	1.07	BB-/B1/B+	Финансы	
МКБ БО-5	5 000 R	9.20	23.06.13		23.06.14		17.3	98.60	0.39	247	98.60	99.23		10.52	9.29	1.25	BB-/B1/B+	Финансы	
МКБ-11	3 000 R	12.25	11.06.13		05.06.18		64.7	100.00		60 000		110.00		12.62	12.12	3.61	BB-/B1/B+	Финансы	
МКБ-7	2 000 R	9.50	15.01.13	22.01.13	14.07.15		0.3	30.0									BB-/B1/B+	Финансы	
МКБ-8	3 000 R	9.75	10.04.13		08.04.15		26.8	99.91		69 078	99.94	100.05			9.52		BB-/B1/B+	Финансы	
ММК БО-4	5 000 R	7.65	28.02.13		27.02.14		13.4				99.20	100.05					BB+/Ba3/отзван	МГД	
ММК БО-5	8 000 R	7.65	04.04.13		04.04.13		2.6				99.95	100.07					BB+/Ba3/отзван	МГД	
ММК БО-6	5 000 R	7.20	11.07.13		10.07.14		17.8				98.10						BB+/Ba3/отзван	МГД	
ММК БО-7	5 000 R	7.25	22.01.13		22.07.14		18.2				98.00	100.00					BB+/Ba3/отзван	МГД	
ММК БО-8	5 000 R	8.19	14.02.13	21.08.13	12.02.15	7.2	25.0										BB+/Ba3/отзван	МГД	
ММК-18	5 000 R	8.70	04.06.13	05.12.15	22.11.22	34.7	118.3				100.25	100.49					BB+/Ba3/отзван	МГД	
МойБанк-5	1 603 R	12.00	18.04.13		16.04.15		27.0										/B3/	Финансы	
Моссельпром-2	1 500 R	1.00	11.04.13	22.04.13	10.04.14	3.2	14.8											Сельск. хоз.	
Мосэнерго-2	5 000 R	1.00	21.02.13	21.02.13	18.02.16	1.2	37.2										//BB	Электроэнерг.	
Мосэнерго-3	5 000 R	8.70	31.05.13		28.11.14		22.5				100.70	101.50					//BB	Электроэнерг.	
МОЭК-1	6 000 R	6.35	24.01.13		25.07.13		6.3										BB+//BB	Электроэнерг.	
МОЭК БО-01	5 000 R	8.80	22.03.13		18.09.15		32.1	101.03	0.08	150 664	100.91			8.53	8.48	2.20	/Ba2/	Электроэнерг.	
МОЭК БО-02	5 000 R	8.80	29.04.13		26.10.15		33.4				100.45	101.45					/Ba2/	Электроэнерг.	
МП Сажд-1-об	2 500 R	8.00	23.05.13		07.05.26		159.8											Потреб. усл.	
МРСЦ Центра БО-01	4 000 R	8.95	17.04.13		14.10.15		33.0	101.50		4 300	101.00	101.50		8.49	8.64	2.26	//BB-	Электроэнерг.	
МРСЦ ЦП БО-01	4 000 R	9.15	18.06.13		15.12.15		35.0	100.25		30 000		105.00		9.25	9.07	2.40	/Ba2/	Электроэнерг.	
МРСЦ Юга-2	6 000 R	8.10	26.02.13		26.08.14		19.4				95.02	98.90						Электроэнерг.	
МСП Банк-1	5 000 R	8.70	28.03.13	31.03.14	17.03.22	14.5	110.1				100.00						/Ba2/BBB	Финансы	
МСП Банк-2	5 000 R	9.20	21.02.13	25.08.14	11.08.22	19.3	114.9				101.40	102.00					/Ba2/BBB	Финансы	
МТС-1	10 000 R	7.00	18.04.13		17.10.13		9.1				99.30	99.50					BB+/Ba2/BB	Телеком	
МТС-2	10 000 R	7.75	23.04.13		20.10.15		33.2	98.51		68	98.51	100.49		8.53	7.73	2.31	BB+/Ba2/BB	Телеком	
МТС-3	10 000 R	8.00	18.06.13	20.06.13	12.06.18	5.2	64.9	100.25	0.04	500	100.25	100.40	7.52		7.94	0.40	BB+/Ba2/BB	Телеком	
МТС-4	15 000 R	7.60	14.05.13		13.05.14		15.9	99.10	(0.30)	14	99.10	99.40		8.29	7.30	1.17	BB+/Ba2/BB	Телеком	
МТС-5	15 000 R	8.75	23.07.13		19.07.16		42.1	100.04	0.04	7 888	100.00	100.20		8.71	8.40	2.82	BB+/Ba2/BB	Телеком	
МТС-7	10 000 R	8.70	14.05.13		07.11.17		57.8	100.65	0.02	25 000	100.53	100.80		8.71	8.52	3.67	BB+/Ba2/BB	Телеком	
МТС-8	15 000 R	8.15	14.05.13	13.11.15	03.11.20	34.0	93.7	99.60	0.22	23 129	99.61	99.99	8.48		8.08	2.35	BB+/Ba2/BB	Телеком	
Н Ленск-3	500 R	14.00	15.01.13		16.07.13		6.0											МГД	
Н Ленск-4	0 R	14.00	17.05.13	22.05.14	10.11.17	16.2	57.9											МГД	
НацКап БО-3	500 R	8.20	24.06.13		23.06.14		17.3											Финансы	
НацКап БО-4	500 R	8.20	24.06.13		23.06.14		17.3											Финансы	
НацСтанд-1	1 500 R	9.80	10.03.13	10.03.13	11.03.14	1.8	13.8	100.00		1	100.00	100.25	9.87		9.48	0.14	/B3/	Финансы	
НацСтандФ БО-1	2 000 R	10.50	03.05.13		02.05.14		15.6											/B3/	Финансы
НИА ВТБ-1	1 419 R		26.01.13		26.02.39		313.6											/Ba1/	Финансы
НИА ВТБ-2	2 027 R		26.01.13		26.02.39		313.6											/Ba1/	Финансы
НЛМК БО-2	5 000 R	8.75	19.06.13	21.06.13	17.12.14	5.2	23.1				100.50	100.80					BBB-/Baa3/BBB-	МГД	
НЛМК БО-3	5 000 R	8.75	19.06.13	21.06.13	17.12.14	5.2	23.1				100.50	100.90							

## Рынок рублевых облигаций

Выпуск	Объем, млн	Купон, %	Дата			Месяцев до		Цена	Изм.	Торговый объем, шт	Котировки		Доходность, %			Дюр, лет	Рейтинг F/M/S	Сектор	
			кулона	оферты	погаш	офрт	погаш				покупка	продажа	офрт	погаш	текуц				
<b>КОРПОРАТИВНЫЕ РУБЛЕВЫЕ ОБЛИГАЦИИ</b>																			
Номос-11	5 000 R	9.50	03.07.13		02.07.14		17.6	100.16		7 383	100.00	100.17		9.60	9.46	1.28	BB/Ba3/	Финансы	
Номос-12	5 000 R	8.50	23.02.13	28.08.13	28.08.17	7.4	55.5	99.74	0.11	89 746	96.01	99.94	9.10		8.25	0.55	BB/Ba3/	Финансы	
НорНикель БО-3	15 000 R	7.00	29.01.13		30.07.13		6.5				99.75	100.15					BB+/Ba2/BBB-	МГД	
НотаБ-1	1 000 R	11.00	13.02.13	20.02.13	12.02.14	1.2	13.0	99.90	0.10	3 895	99.80	100.05	12.23		10.54	0.08	/B3/	Финансы	
НПК БО-1	5 000 R	10.00	05.03.13		03.03.15		25.6	101.00	(0.20)	315	100.40	101.50		9.68	9.57	1.75	/B1/	Транспорт	
НПК БО-2	5 000 R	10.00	05.03.13		03.03.15		25.6	101.37	0.17	2	100.40	101.50		9.48	9.53	1.75	/B1/	Транспорт	
НПК-1	1 650 R	9.25	12.04.13		10.07.15		29.8	99.00		1	99.00	99.90		10.38	9.34	1.24	/B1/	Транспорт	
НПО Сатурн-3	3 500 R	8.50	06.06.13	09.12.13	06.06.14	10.8	16.7				9.93						/B3/B	Машиностр. и пр.	
НФК Банк БО-1	2 000 R	12.30	15.04.13		15.04.14		15.0				99.85	100.15					/B3/B	Финансы	
ОАК-1	46 280 R	8.00	12.03.13		17.03.20		86.1										/B3/B	Машиностр. и пр.	
ОбКондитер-2	3 000 R	10.50	17.04.13		17.04.13		3.1										B//	Потреб. тов.	
Оборонпром-1	21 091 R	8.00	19.04.13		24.04.20		87.4										/B3/B	Машиностр. и пр.	
ОИЖК-2	1 500 R	11.00	12.02.13		07.02.17		48.8				97.01						/B3/B	Финансы	
Окей-02	3 000 R	10.10	18.06.11	17.12.15	12.12.17	35.1	58.9	100.09		205 008	100.05	100.75	10.31		10.02	2.35	B+//	Потреб. усл.	
ОМЗ-6	1 600 R	8.25	31.05.13		31.05.13		4.5										/B+	Машиностр. и пр.	
Открытие-01	5 000 R	9.00	16.04.13		14.10.14		21.0				96.02						/B+	Финансы	
Открытие-02	5 000 R	10.75	27.06.13	31.12.13	22.12.16	11.5	47.3	99.07	(0.91)	106	97.92	99.99	12.14		10.80	0.83	/B+	Финансы	
Открытие-03	7 000 R	10.25	05.04.13	09.10.13	29.09.17	8.8	56.5	100.00		9 500	100.00		10.65		10.23	0.64	/B+	Финансы	
Открытие-04	5 000 R	11.00	27.03.13	30.06.14	20.12.17	17.5	59.2										/B+	Финансы	
ОТП Банк БО-1	5 000 R	7.95	29.01.13		29.07.14		18.4	96.90	0.15	10 000	97.12	97.30		10.42	7.91	1.30	BB/Ba2/	Финансы	
ОТП Банк БО-2	6 000 R	10.50	05.03.13	06.03.14	03.03.15	13.7	25.6	100.64	0.17	218 925	100.57	100.70	10.11		10.06	0.97	BB/Ba2/	Финансы	
ОТП Банк БО-3	4 000 R	9.20	02.05.13		30.10.14		21.5				99.46	100.20					BB/Ba2/	Финансы	
ОТП Банк-2	2 500 R	8.25	26.03.13		25.03.14		14.3	97.96	(0.06)	2 524	97.91	98.35		10.33	8.22	1.03	BB/Ba2/	Финансы	
Первобанк БО-1	1 500 R	9.75	24.04.13		24.04.13		3.3				86.00	100.30					/B3/	Финансы	
Первобанк БО-2	1 500 R	9.75	11.04.13	15.04.13	10.04.14	3.0	14.8				86.00	100.30					/B3/	Финансы	
Первобанк БО-3	2 000 R	11.00	26.03.13	26.09.13	22.09.15	8.4	32.3				100.00	102.00					/B3/	Финансы	
Петрокоммерц БО-1	3 000 R	8.90	05.03.13	06.09.13	03.03.15	7.7	25.6				86.00	100.79					/Ba3/B+	Финансы	
Петрокоммерц БО-2	3 000 R	9.20	23.02.13	27.08.13	23.08.15	7.4	31.3				86.00						/Ba3/B+	Финансы	
Петрокоммерц БО-3	5 000 R	9.70	23.02.13	25.02.14	23.08.15	13.4	31.3				100.50	101.50					/Ba3/B+	Финансы	
Петрокоммерц-5	5 000 R	9.75	20.06.13	25.12.13	21.12.14	11.3	23.2				100.30	101.99					/Ba3/B+	Финансы	
ПИА АИЖК-1	688 R	6.94	15.02.13		15.02.39		313.2				85.01	100.00					/Ba1/	Финансы	
Полипласт-2	800 R	12.75	12.03.13		11.03.14		13.8	99.95		7	99.20	99.85		13.17	12.24	0.95		Хим. пром.	
ПочтаРос-01	7 000 R	8.25	26.03.13	28.03.14	22.03.16	14.4	38.2	100.25	(0.38)	1	100.25	100.75	8.17		8.03	1.06	BBB//	Потреб. усл.	
ПочтаРос-02	3 000 R	8.70	26.04.13	27.10.15	18.10.19	33.4	81.1				100.10	110.40					BBB//	Потреб. усл.	
ПочтаРос-03	3 000 R	8.70	26.04.13	27.10.15	18.10.19	33.4	81.1	100.65	(0.06)	220 001	100.10	110.40	8.60		8.49	2.29	BBB//	Потреб. усл.	
ПочтаРос-04	3 000 R	8.70	26.04.13	27.10.15	18.10.19	33.4	81.1	100.60	(0.39)	50 001	100.10	110.40	8.62		8.49	2.29	BBB//	Потреб. усл.	
Правоурымское-01	3 000 R	9.00	26.08.13	31.12.15	26.12.19	35.5	83.4											МГД	
ПраймФ-1	360 \$	9.00	31.05.13		29.05.15		28.4				100.00	101.00						/B+	Потреб. тов.
ПробизнесБ 07	2 000 R	11.75	05.03.13	05.09.13	05.09.15	7.7	31.7				99.85	100.45						B-/B2/	Финансы
ПромсвБ БО-2	5 000 R	8.75	20.02.13	28.02.13	18.02.15	1.5	25.2				100.04	100.16						BB-/Ba2/отзван	Финансы
ПромсвБ БО-3	5 000 R	8.60	05.02.13		04.02.14		12.7	99.82	(0.13)	400	95.02	99.95		8.96	8.31	0.92	BB-/Ba2/отзван	Финансы	
ПромсвБ БО-4	5 000 R	8.75	20.02.13	28.02.13	18.02.15	1.5	25.2				100.02	100.19						BB-/Ba2/отзван	Финансы
ПромсвБ БО-7	5 000 R	10.15	06.03.13	10.09.14	06.09.15	19.9	31.7	100.95	0.46	25 637	100.75	102.00	9.73		9.71	1.38	BB-/Ba2/отзван	Финансы	
ПромсвБ-13	5 000 R	12.25	07.02.13		01.02.18		60.6	100.29		110 000	100.33			12.54	11.61	3.31	BB-/Ba2/отзван	Финансы	
ПромсвБ-6	5 000 R	8.25	17.06.13		17.06.13		5.1	99.90	0.04	93 006	99.92	99.97		8.65	8.21	0.40	BB-/Ba2/отзван	Финансы	
ПрофМедиа-1	3 000 R	10.50	17.01.13	23.07.13	16.07.15	6.2	30.0	99.40	0.28	610	98.83	99.48	12.07		10.05	0.44	/B+	Медиа	
Разгуляй БО-16	3 000 R	12.00	08.05.13		07.05.14		15.7												Сельск. хоз.
Разгуляй-5	2 000 R	0.00	24.04.13		23.10.13		9.3												Сельск. хоз.
Райффайзен БО-7	5 000 R	7.50	29.05.13		27.11.13		10.4	99.86	0.06	1 200	99.86	100.20		7.80	7.44	0.80	BBB+/Ba3/BBB	Финансы	
Райффайзен-4	10 000 R	8.75	04.06.13		03.12.13		10.6	101.00	(0.20)	120 001	100.92	101.20		7.70	8.59	0.81	BBB+/Ba3/BBB	Финансы	
РГС Б-3	2 000 R	9.80	28.02.13	04.03.13	31.08.14	1.6	19.5	100.03	(0.08)	15 495	100.00	100.30	9.61		9.45	0.12	/B2/	Финансы	
РГС Б-4	3 000 R	8.75	01.07.13	03.07.13	03.07.15	5.6	29.6	99.55	0.00	195	99.35	99.55	9.98		8.76	0.43	/B2/	Финансы	
Ремлутмаш-1	2 300 R	8.50	25.04.13		20.10.16		45.2												Машиностр. и пр.
РенКап БО-2	2 000 R	12.90	09.02.13	16.08.13	09.08.15	7.0	30.8	100.60	0.31	195	100.55	100.98	12.09		12.16	0.49	B/B2/B	Финансы	
РенКап БО-3	3 000 R	9.90	05.02.13	12.08.13	05.08.14	6.9	18.7	99.07	(0.25)	1 054	99.20	99.40	11.96		9.58	0.48	B/B2/B	Финансы	
РЕСО-Гар 01	5 000 R	9.40	04.03.13	04.09.14	22.08.22	19.7	115.3	100.20		200 196	100.00	100.60	9.47		9.08	1.38	/B+/	Финансы	
РЕСО-Гар 02	5 000 R	8.70	26.03.13	27.09.13	13.09.22	8.4	116.0	100.10		6 175	100.00	100.10	8.70		8.47	0.63	/B+/	Финансы	
РЖД-09	15 000 R	6.90	15.05.13		13.11.13		10.0				99.80	100.10						BBB/Baa1/BBB	Транспорт
РЖД-10	15 000 R	15.00	07.03.13		06.03.14		13.7	108.46	0.12	4 653	108.40	108.55		7.30	13.20	2.98	BBB/Baa1/BBB	Транспорт	
РЖД-11	15 000 R	7.80	22.05.13		18.11.15		34.1	100.90	0.36	1 013	100.60	100.90		7.58	7.65	2.40	BBB/Baa1/BBB	Транспорт	
РЖД-12	15 000 R	8.45	23.05.13	21.11.16	16.05.19	46.3	76.0	103.39	0.22	30 000	103.25	103.46	7.56		8.08	3.11	BBB/Baa1/BBB	Транспорт	
РЖД-13	15 000 R	0.10	07.03.13	12.03.13	06.03.14	1.9	13.7				99.81	100.10						BBB/Baa1/BBB	Транспорт
РЖД-14	15 000 R	7.85	09.04.13		07.04.15		26.7	100.70	0.20	1 000	100.70	100.							



## Рынок рублевых облигаций

Выпуск	Объем, млн	Купон, %	Дата			Месяцев до		Цена	Изм.	Торговый объем, шт	Котировки		Доходность, %			Дюр, лет	Рейтинг F/M/S	Сектор
			кулона	оферты	погаш	офрт	погаш				покупка	продажа	офрт	погаш	текущ			
<b>КОРПОРАТИВНЫЕ РУБЛЕВЫЕ ОБЛИГАЦИИ</b>																		
СКБ Б БО-5	2 000 R	10.00	11.04.13	15.10.13	10.04.14	9.0	14.8	100.40		62	100.20	100.40	9.61	9.72	0.66	B/B1/	Финансы	
СКБ Б БО-6	2 000 R	8.50	09.07.13	12.07.13	08.07.14	5.9	17.8	98.70		2			11.61	8.61	0.44	B/B1/	Финансы	
СМП Банк-1	3 000 R	10.00	28.05.13	29.11.13	23.05.17	10.5	52.3				99.80	100.10				/B3/	Финансы	
Соллерс БО-2	2 000 R	9.25	01.05.13		01.05.13		3.5	100.00	(0.10)	2	100.01	100.39		9.38	9.08	0.28		Машиностр. и пр.
Соллерс-2	3 000 R	12.50	16.01.13		17.07.13		6.0											Машиностр. и пр.
СПКазань-3	1 000 R	14.00	09.05.13		08.05.14		15.7	100.00		17 000	100.00			14.44	13.66	1.07		Потреб. усл.
СтрКред БО-1	1 000 R	9.90	28.01.13	31.07.13	28.07.14	6.5	18.4										/B3/	Финансы
СтрКред БО-2	1 000 R	9.90	28.01.13	31.07.13	28.07.14	6.5	18.4				80.67	98.00					/B3/	Финансы
СтрТрансГаз-3	5 000 R	8.50	11.04.13		11.04.13		2.9	99.95		1	99.95	101.44		8.80	8.33	0.23		Строительство
СУ155-4	1 000 R	13.75	20.05.13	25.11.13	18.05.15	10.4	28.1	100.21	(0.08)	4 417	100.20	100.30	13.87	13.45	0.72			Строительство
СудострБ БО-01	2 000 R	11.00	03.03.13	06.03.13	03.03.14	1.7	13.6	100.10		100 002	100.00	100.20	10.32	10.58	0.13		/B3/	Финансы
СудострБ-4	1 500 R	11.00	09.04.13		08.10.13		8.8				99.03	101.00					/B3/	Финансы
СУЭК Финанс-1	10 000 R	9.35	05.07.13	10.07.13	26.06.20	5.8	89.4	100.47	0.06	194	100.01	100.60	8.50	9.29	0.44		/B3/	МГД
Татнефть БО-1	5 000 R	7.25	22.03.13		20.09.13		8.2	99.87	0.10	576	99.50	100.00		7.56	7.10	0.63		BB+/Ba1/отзван
ТатфондБ БО-1	2 000 R	10.75	27.06.13		26.12.13		11.4	100.00	(0.10)	4	99.50	100.00		11.03	10.70	0.84		/B3/
ТатфондБ БО-2	2 000 R	12.25	18.04.13		17.04.14		15.1	100.09	0.02	10 108	99.96	100.10		12.50	11.90	1.05		/B3/
ТатфондБ БО-3	2 000 R	12.25	30.05.13	04.12.13	27.11.14	10.7	22.4	100.09		20 100	100.05	100.16	12.47	12.06	0.76		/B3/	Финансы
ТатфондБ БО-4	3 000 R	11.25	19.02.13	26.02.13	17.02.15	1.4	25.1	100.12	(0.05)	5 478	100.00	100.20	10.12	10.76	0.10		/B3/	Финансы
ТатфондБ БО-5	2 000 R	11.00	09.04.13	15.04.13	07.04.15	3.0	26.7				99.81	100.04					/B3/	Финансы
ТатфондБ БО-6	2 000 R	13.00	16.04.13	21.10.13	13.10.15	9.2	32.9	100.61	0.06	85 024	100.60	100.70	12.43	12.53	0.65		/B3/	Финансы
ТатфондБ-6	2 000 R	10.25	26.02.13		26.02.13		1.4	100.50	0.01	113 894	99.91	100.20		6.18	9.83	0.12		/B3/
ТВЗ БО-1	2 000 R	6.50	12.06.13		12.06.13		4.9											Машиностр. и пр.
ТГК1-1	4 000 R	7.60	12.03.13		11.03.14		13.8				98.75	99.50						Электроэнерг.
ТГК1-2	5 000 R	6.70	02.07.13	09.07.13	01.07.14	5.8	17.5	99.35	0.00	10 945	98.71	99.35	8.29	6.73	0.44			Электроэнерг.
ТГК1-3	2 000 R	7.60	25.06.13		14.12.21		10.7											Электроэнерг.
ТГК1-4	2 000 R	7.60	25.02.13		14.02.22		10.9											Электроэнерг.
ТГК2 БО-1	5 000 R	9.00	19.03.13		17.09.13		8.1	85.84	(0.42)	3 562	85.80	86.20		36.66	10.15	0.48		отзван//
ТГК5-1	5 000 R	8.75	12.04.13	18.10.13	06.10.17	9.1	56.7	99.20		160	98.60	99.60	10.09	8.63	0.66			Электроэнерг.
ТГК6-1	5 000 R	8.30	28.02.13	02.09.13	24.08.17	7.6	55.3				98.25	99.25						Электроэнерг.
ТГК9-1	7 000 R	8.10	11.02.13	15.08.13	07.08.17	7.0	54.8				97.70	99.10						Электроэнерг.
Теле2 СПб-1	5 000 R	8.40	21.06.13	22.06.16	11.06.21	41.3	100.9				95.01	99.99						Телеком
Теле2 СПб-2	5 000 R	8.40	21.06.13	22.06.16	11.06.21	41.3	100.9				95.01	107.00						Телеком
Теле2 СПб-3	3 000 R	8.40	21.06.13	22.06.16	11.06.21	41.3	100.9	99.52	0.00	48	97.01	107.00	8.75	8.40	2.79			Телеком
Теле2 СПб-4	3 000 R	8.90	11.02.13	13.02.14	31.01.22	13.0	108.6				100.75	101.50						Телеком
Теле2 СПб-5	4 000 R	8.90	11.02.13	13.02.14	31.01.22	13.0	108.6				96.00	101.24						Телеком
Теле2-СПб-7	6 000 R	9.10	16.04.13	17.04.15	05.04.22	27.1	110.7	100.80		30 000	100.65	100.95	8.88	8.84	1.88			Телеком
ТехНиколь БО-1	1 500 R	13.50	13.03.13		11.09.13		7.9											Строительство
ТехНиколь БО-2	2 500 R	13.50	21.03.13		19.09.13		8.2											Строительство
ТК Финанс БО-1	175 R	10.50	26.06.13		25.06.14		17.3											Транспорт
ТК Финанс БО-2	175 R	10.50	26.06.13		25.06.14		17.3											Транспорт
ТКБ-2	1 800 R	10.25	19.03.13	24.09.13	15.03.16	8.3	38.0				100.50	101.00						/B1/
ТКБ-3	1 000 R	13.00	12.06.13		06.06.18		64.7	100.00		385 000	100.00			13.42	12.86	3.53		/B1/
ТКС Б БО-1	1 600 R	14.22	22.03.13		20.09.13		8.2				101.33	105.00						B/B2/
ТКС Б БО-2	1 500 R	16.50	28.05.13		26.11.13		10.4	103.87	(0.08)	331	103.87	103.95		12.00	15.58	0.75		B/B2/
ТКС Б БО-3	1 500 R	14.00	19.02.13		18.02.14		13.2	102.58	0.41	69	102.20	102.61		11.74	12.96	0.90		B/B2/
ТКС Б БО-4	1 500 R	13.25	18.04.13	22.04.13	16.04.15	3.2	27.0	100.50	(0.10)	286	100.51	100.67	11.43	12.79	0.24			B/B2/
ТКС Б БО-6	2 000 R	13.90	15.01.13	18.07.13	14.07.15	6.1	30.0											B/B2/
ТКС Б-2	1 400 R	20.00	26.01.13		28.07.13		6.4	104.51	0.24	2 978	104.00	104.65		11.47	17.59	0.45		B/B2/
ТМК БО-1	5 000 R	8.85	23.04.13		22.10.13		9.2				99.85	100.15						/B1/B+
ТрансАэро БО-1	2 500 R	12.50	05.03.13	05.09.13	03.03.15	7.7	25.6	100.14	(0.04)	6 603	100.05	100.26	12.58	11.96	0.55			Транспорт
ТрансАэро-1	3 000 R	12.50	24.04.13		23.10.13		9.3	100.20	0.10	4 319	100.13	100.28		12.53	12.15	0.67		Транспорт
ТрансКонт-1	3 000 R	9.50	26.02.13		26.02.13		1.4				100.05	100.55						BB+/Ba3/
ТрансКонт-2	3 000 R	8.80	06.06.13		04.06.15		28.6				100.60	101.10						BB+/Ba3/
ТрансКредБ БО-1	5 000 R	7.80	17.05.13		17.11.13		10.1	99.89	(0.01)	37 020		99.95		8.07	7.72	0.77		/Ba3/BBB-
ТрансКредБ-5	3 000 R	7.90	10.02.13		12.08.13		6.9					100.02						/Ba3/BBB-
ТрансКредБ-6	4 000 R	8.25	18.04.13		17.04.14		15.1				100.05	101.00						/Ba3/BBB-
ТрансМашХ БО-1	3 000 R	6.50	24.01.13		23.01.14		12.3	96.27		1 330	96.10	98.99		10.67	6.55	0.89		Машиностр. и пр.
Транснефть БО-01	17 000 R	7.50	24.06.13	24.12.14	21.12.15	23.3	35.2	100.34	(0.03)	100 000			7.44	7.45	1.71			/Ba1/BBB
Транснефть БО-02	17 000 R	7.50	24.06.13	24.12.14	21.12.15	23.3	35.2	100.34	(0.01)	100 000	86.00	100.50	7.44	7.45	1.71			/Ba1/BBB
Транснефть-1	35 000 R	9.75	20.05.13	20.05.15	13.05.19	28.1	75.9											/Ba1/BBB
Транснефть-2	35 000 R	10.00	08.10.13	08.10.15	01.10.19	32.8	80.6											/Ba1/BBB
Транснефть-3	65 000 R	10.40	25.09.13	26.09.15	18.09.19	32.4	80.2	107.90	(0.03)	1 552	105.50	108.15		9.37				/Ba1/BBB
ТрансФинМ БО-08	2 000 R	10.50	05.02.13		04.08.15		30.6											Финансы
ТрансФинМ БО-09	2 000 R	10.50	25.03.13		21.09.15		32.2											Финансы
ТрансФинМ БО-10	2 000 R	10.50	25.03.13		21.09.15		32.2											Финансы
ТрансФинМ БО-11	1 305 R	10.50																

## Рынок рублевых облигаций

Выпуск	Объем, млн	Купон, %	Дата			Месяцев до		Цена	Изм.	Торговый объем, шт	Котировки		Доходность, %			Дюр, лет	Рейтинг F/M/S	Сектор	
			купона	оферты	погаш	офрт	погаш				покупка	продажа	офрт	погаш	текуц				
<b>КОРПОРАТИВНЫЕ РУБЛЕВЫЕ ОБЛИГАЦИИ</b>																			
УБРР-2	2 000 R	11.50	30.04.13	13.05.13	01.05.14	3.9	15.5				100.20	100.99				//B	Финансы		
УОМЗ-4	1 500 R	10.50	23.04.13	25.10.13	21.04.15	9.3	27.2	100.11	0.31	38 500	99.40	100.40	10.58	10.25	0.68	//B-	Машиностр. и пр.		
УпрОтх-01	1 000 R	11.00	25.12.13		15.06.22		113.1										Потреб. усл.		
УралВагонЗ-1	3 000 R	9.25	13.06.13	17.12.13	07.12.17	11.1	58.8				99.81						Машиностр. и пр.		
УралВагонЗ-2	3 000 R	8.95	26.02.13	30.08.13	20.02.18	7.5	61.2	99.70		100 600	99.75	99.82	9.64	8.69	0.55		Машиностр. и пр.		
Уралкалий БО-1	30 000 R	8.25	18.02.13		17.02.14		13.1				98.00					/ВааЗ/BBB-	Хим. пром.		
Уралсиб ЛК БО-1	834 R	9.50	01.03.13		28.02.14		13.5	100.15	0.05	950	99.90	100.15		9.57	9.38	0.56	BB-/I	Финансы	
Уралсиб ЛК БО-12	2 000 R	10.50	22.03.13		18.12.15		35.1										BB-/I	Финансы	
Уралсиб ЛК БО-13	1 500 R	10.50	22.03.13		18.12.15		35.1										BB-/I	Финансы	
Уралсиб ЛК БО-2	2 000 R	11.50	14.01.13		12.01.15		23.9										BB-/I	Финансы	
Уралсиб ЛК БО-3	1 001 R	9.50	29.01.13		29.10.13		9.5	100.10	(0.10)	3	100.10	100.30		9.57	9.31	0.37	BB-/I	Финансы	
Уралсиб ЛК БО-4	1 501 R	8.50	04.04.13		03.07.14		17.6	100.00	1.10	10	98.91	99.45		8.77	8.48	0.76	BB-/I	Финансы	
Уралсиб ЛК БО-5	2 250 R	11.50	07.02.13		05.02.15		24.7	101.14		890	99.06	101.99		10.74	11.15	0.89	BB-/I	Финансы	
Уралсиб ЛК БО-6	2 250 R	11.50	12.02.13		10.02.15		24.9				100.00	101.00					BB-/I	Финансы	
Уралсиб ЛК БО-7	1 667 R	11.00	23.01.13		22.04.15		27.2				100.00	100.99					BB-/I	Финансы	
Уралсиб ЛК БО-9	1 500 R	11.50	19.02.13		17.02.15		25.1										BB-/I	Финансы	
Уралсиб-4	5 000 R	8.75	15.03.13	19.09.13	10.03.17	8.2	49.8				99.75	100.04					BB-/B1/BB-	Финансы	
Уралсиб-5	7 000 R	9.70	01.03.13	06.03.14	25.08.17	13.7	55.4	100.21	0.14	47 000	100.20	100.34	9.71	9.35	0.97	BB-/B1/BB-	Финансы		
Фортум-2	5 000 R	6.50	06.02.13		06.02.13		0.8											Электроэнерг.	
ФСК ЭЭС БО-01	10 000 R	8.10	24.04.13	29.04.15	21.10.15	27.5	33.2	100.50	0.00	20 000	100.11	102.00	8.00	7.92	1.94	/ВааЗ/BBB	Электроэнерг.		
ФСК ЭЭС-06	10 000 R	7.15	26.03.13	27.09.13	15.09.20	8.4	92.1				100.00	100.10					/ВааЗ/BBB	Электроэнерг.	
ФСК ЭЭС-07	5 000 R	7.50	26.04.13	26.10.15	16.10.20	33.4	93.1				99.10	99.40					/ВааЗ/BBB	Электроэнерг.	
ФСК ЭЭС-08	10 000 R	7.15	26.03.13	27.09.13	15.09.20	8.4	92.1	99.90	(0.05)	41 400	99.70	100.00	7.41	7.01	0.64	/ВааЗ/BBB	Электроэнерг.		
ФСК ЭЭС-09	5 000 R	7.99	26.04.13	24.10.17	16.10.20	57.3	93.1	100.00		2 500	100.00	100.50	8.14	7.86	3.70	/ВааЗ/BBB	Электроэнерг.		
ФСК ЭЭС-10	10 000 R	7.75	26.03.13	25.09.15	15.09.20	32.4	92.1				99.80	100.10					/ВааЗ/BBB	Электроэнерг.	
ФСК ЭЭС-11	10 000 R	7.99	26.04.13	24.10.17	16.10.20	57.3	93.1	100.00		52 519	100.00	100.50	8.14	7.86	3.70	/ВааЗ/BBB	Электроэнерг.		
ФСК ЭЭС-12	10 000 R	8.10	26.04.13	28.04.16	19.04.19	39.5	75.2	101.00		60	101.00		7.89	7.89	2.69	/ВааЗ/BBB	Электроэнерг.		
ФСК ЭЭС-13	10 000 R	8.50	02.07.13		22.06.21		101.3				86.00	104.00					/ВааЗ/BBB	Электроэнерг.	
ФСК ЭЭС-15	10 000 R	8.75	25.04.13	29.10.14	12.10.23	21.5	129.0	101.69	(0.11)	103 000	101.75	102.00	7.90	8.45	1.53	/ВааЗ/BBB	Электроэнерг.		
ФСК ЭЭС-18	15 000 R	8.50	10.06.13	16.06.14	27.11.23	17.0	130.5				101.05	101.30					/ВааЗ/BBB	Электроэнерг.	
ФСК ЭЭС-19	20 000 R	7.95	17.01.13	19.07.18	06.07.23	66.1	125.8	100.54	1.41	1	100.20	100.54	7.98	7.62	4.07	/ВааЗ/BBB	Электроэнерг.		
ФСК ЭЭС-21	10 000 R	8.75	24.04.13	26.04.17	06.10.27	51.4	176.8	103.46	0.78	8 510	103.40	103.90	7.93	8.31	3.34	/ВааЗ/BBB	Электроэнерг.		
ФСК ЭЭС-22	10 000 R	9.00	06.02.13	03.08.22	21.07.27	114.7	174.3	100.30	(0.05)	4 000	100.31	100.70		8.64			/ВааЗ/BBB	Электроэнерг.	
ФСК ЭЭС-25	15 000 R	8.60	02.04.13	04.10.16	14.09.27	44.7	176.1	102.71	0.13	490 000	102.50	102.75	7.89	8.18	2.96	/ВааЗ/BBB	Электроэнерг.		
КФБ БО-1	3 000 R	9.21	22.01.13		22.04.14		15.2	100.01	(0.06)	61 005	99.90	100.10		9.03			BB-/ВаЗ/отзван	Финансы	
КФБ БО-3	4 000 R	7.90	22.01.13	25.10.13	22.04.14	9.3	15.2	99.04		372 090	99.00	100.50	9.51	7.84	0.68	BB-/ВаЗ/отзван	Финансы		
КФБ-5	4 000 R	8.50	16.01.13		17.04.13		3.1										BB-/ВаЗ/отзван	Финансы	
КФБ-6	5 000 R	9.35	12.03.13		10.06.14		16.8				95.01	102.00					BB-/ВаЗ/отзван	Финансы	
КФБ-7	5 000 R	9.75	24.01.13		23.04.15		27.3	100.50	0.00	4 067	100.56	100.75	9.85	9.51	1.85	BB-/ВаЗ/отзван	Финансы		
ХМ Банк-2	3 000 R	9.25	12.06.13		12.06.13		4.9				96.00						/ВаЗ/отзван	Финансы	
ЦентрИнв БО-1	1 500 R	9.70	18.06.13	19.12.13	17.06.14	11.1	17.1				99.90						/ВаЗ/	Финансы	
ЦентрИнв БО-2	1 500 R	9.70	18.04.13	22.04.13	16.04.15	3.2	27.0				100.16	100.45					/ВаЗ/	Финансы	
ЦентрИнв БО-5	1 000 R	9.70	18.06.13	19.12.13	17.06.14	11.1	17.1				99.90						/ВаЗ/	Финансы	
ЦентрИнв-2	3 000 R	10.40	25.06.13	28.06.13	24.06.14	5.4	17.3				100.55	100.90					/ВаЗ/	Финансы	
Черкизово БО-3	3 000 R	8.25	10.05.13		08.11.13		9.8				98.55	100.05					/B2/	Потреб. тов.	
ЧТПЗ-3	8 000 R	8.00	23.04.13		21.04.15		27.2				93.00	100.00					/отзван/	МГД	
ЭлемЛиз БО-01	1 000 R	13.50	07.03.13	12.09.13	03.09.15	7.9	31.6				99.81						//B-	Финансы	
ЭлемЛиз-2	700 R	1.00	07.03.13		04.09.14		19.7				80.00	89.99					//B-	Финансы	
Энел БО-15	4 000 R	8.50	18.06.13		18.06.13		5.1	100.50	0.20	10 000	100.40	100.70	7.42	8.41	0.40	/ВаЗ/	Электроэнерг.		
Энел БО-18	5 000 R	7.10	26.06.13		25.06.14		17.3				98.50	100.00					/ВаЗ/	Электроэнерг.	
ЭПЛ Даймонд НПК-1-	600 R	8.00	04.04.13		03.04.14		14.6											Потреб. тов.	
Юникредит БО-1	5 000 R	9.00	12.06.13	16.12.13	10.12.14	11.0	22.8										BBB+/BBB	Финансы	
Юникредит БО-2	5 000 R	8.50	01.03.13	04.09.13	27.02.15	7.7	25.4	100.35		51 500	100.30	100.37	8.05	8.22	0.57	BBB+/BBB	Финансы		
Юникредит БО-3	5 000 R	8.50	06.03.13	09.09.13	04.03.15	7.8	25.6	100.36		100 000	100.25	100.45	8.05	8.22	0.58	BBB+/BBB	Финансы		
Юникредит БО-4	5 000 R	9.10	26.04.13	29.10.14	23.10.15	21.5	33.3				99.55	101.85					BBB+/BBB	Финансы	
Юникредит БО-5	5 000 R	9.10	30.04.13	31.10.14	27.10.15	21.5	33.4				100.45	102.00					BBB+/BBB	Финансы	
Юникредит-ИИП	5 000 R	8.20	13.03.13		07.09.16		43.8											BBB+/BBB	Финансы
Юникредит-4	10 000 R	8.75	14.05.13	16.05.14	10.11.15	16.0	33.9				96.00	101.00					BBB+/BBB	Финансы	
Юникредит-5	5 000 R	7.50	05.03.13	06.09.13	01.09.15	7.7	31.6				94.00	100.10					BBB+/BBB	Финансы	
ЮТЭйрФ БО-09	1 500 R	11.75	15.02.13	21.11.13	13.11.15	10.2	34.0	100.00	(0.05)	610 922	100.00	100.05	12.26	11.54	0.71		Транспорт		
ЮТЭйрФ БО-1	1 500 R	12.50	26.03.13		26.03.13		2.3				100.02	101.19						Транспорт	
ЮТЭйрФ БО-10	1 500 R	11.75	15.02.13	21.11.13	13.11.15	10.2	34.0	100.00	(0.50)	901 338	98.00	100.05	12.26	11.54	0.71		Транспорт		
ЮТЭйрФ БО-16	1 000 R	8.71	26.02.13	03.06.13	26.05.15	4.6	28.3											Транспорт	
ЮТЭйрФ БО-2	1 500 R	12.50	26.03.13		26.03.13		2.3				100.60	100.80						Транспорт	
ЮТЭйрФ БО-3	1 500 R	9.45	21.03.13		19.12.13		11.1				97.00								

## Рынок рублевых облигаций

Выпуск	Объем, млн	Купон, %	Дата			Месяцев до		Цена	Изм.	Торговый объем, шт	Котировки		Доходность, %			Дюр, лет	Рейтинг F/M/S	Сектор
			купона	оферты	погаш	офрт	погаш				покупка	продажа	офрт	погаш	текуц			
<b>ГОСУДАРСТВЕННЫЕ И МУНИЦИПАЛЬНЫЕ ОБЛИГАЦИИ</b>																		
Башкортостан-7	3 000 R	8.75	05.03.13		29.11.16		46.5	101.60	0.18	880	101.20	101.60		8.27	8.54	2.07	/Ba1/BB+	Муниц.
БелгорОбл-6	5 000 R	8.00	12.02.13		08.08.17		54.8					101.50					/Ba1/	Муниц.
ВолгОбл-09	1 400 R	7.75	05.06.13		04.06.14		16.6				97.00	99.90					BB-/отзван	Муниц.
ВолгОбл-10	3 000 R	7.75	08.05.13		04.05.16		39.6				98.00	98.80					BB-/отзван	Муниц.
ВолгОбл-11	5 000 R	8.99	01.02.13		28.05.17		52.4				99.90						BB-/отзван	Муниц.
Волгоград-5	600 R	9.40	21.03.13		17.12.15		35.1										/Ba3/	Муниц.
Волгоград-6	1 000 R	9.67	27.02.13		23.08.17		55.3				93.00						/Ba3/	Муниц.
ВологОбл-1	2 510 R	10.65	20.03.13		14.12.16		47.0				100.31	104.00					отзван/Ba2/B+	Муниц.
ВологОбл-2	4 600 R	9.75	12.03.13		05.12.17		58.7				100.21	105.93					отзван/Ba2/B+	Муниц.
ВоронежОбл-5	225 R	7.85	19.03.13		17.12.17		59.1				96.00	104.00						Муниц.
Казань-7	900 R	8.75	20.03.13		17.12.14		23.1				99.09	100.34					V+//	Муниц.
Казань-8	131 R	8.00	27.03.13		21.12.16		47.2				100.00						V+//	Муниц.
КалужОбл-4	300 R	9.91	27.03.13		26.06.13		5.4										BB-/отзван	Муниц.
КалужОбл-5	2 500 R	8.20	21.02.12		19.05.16		40.1										BB-/отзван	Муниц.
Карелия-13	1 240 R	9.51	21.03.13		18.06.15		29.1				98.01	101.40					BB-/	Муниц.
Карелия-14	1 000 R	9.99	31.05.13		30.11.16		46.6	102.20		1	101.70	102.20	8.55	9.67	1.44		BB-/	Муниц.
Карелия-15	1 500 R	9.15	22.01.13		22.10.17		57.3	100.10		211	100.10	104.00	9.30	8.96	2.03		BB-/	Муниц.
Коми-07	500 R	8.00	23.05.13		22.11.13		10.3	100.08		111 030	99.75	100.35	8.04	7.91	0.78		BB/Ba2/	Муниц.
Коми-08	1 000 R	7.00	04.03.13		03.12.15		34.6				95.00	95.70					BB/Ba2/	Муниц.
Коми-09	2 100 R	7.25	18.04.13		18.10.14		21.1				97.00	100.00					BB/Ba2/	Муниц.
Коми-10	2 100 R	9.50	15.06.13		15.12.16		47.0				100.01						BB/Ba2/	Муниц.
КострОбл-4	3 924 R	9.50	21.02.13		17.11.16		46.1	101.30	(0.10)	998	101.30	101.60	9.00	9.26	1.53		V-//	Муниц.
Краснодар-1	990 R	8.50	03.07.13		03.07.13		5.6										/Ba2/	Муниц.
Краснодар-2	550 R	9.00	09.05.13		05.11.15		33.7				99.91	100.60					/Ba2/	Муниц.
Краснодкр-3	4 000 R	8.05	27.03.13		27.09.14		20.4				99.51	100.50					BB+/Ba1/BB	Муниц.
Краснодкр-4	12 549 R	8.95	14.02.13		09.11.17		57.9	102.30	0.30	629	101.90	102.30	8.18	8.63	2.11		BB+/Ba1/BB	Муниц.
КраснЯркр-5	9 000 R	9.25	04.06.13		29.11.16		46.5				87.00	101.70					BB+/Ba2/BB+	Муниц.
КраснЯркр-6	16 910 R	9.00	25.04.13		19.10.17		57.2	101.38	0.22	30 094	101.30	101.55	8.30	8.71	2.47		BB+/Ba2/BB+	Муниц.
ЛенОбл-3	1 300 R	11.75	07.06.13		05.12.14		22.7				105.06	112.00					BB/BB	Муниц.
ЛилецОбл-6	375 R	8.98	05.06.13		05.06.13		4.7										отзван/отзван	Муниц.
ЛилецОбл-7	1 110 R	9.00	31.05.13		26.05.17		52.4	100.80	0.07	12 000	86.00	100.80	8.79	8.84	1.94		отзван/отзван	Муниц.
МарийЭл-6	1 500 R	9.21	13.01.13		04.10.15		32.6	100.26	0.10	65 000	99.00	100.50	9.16	8.96	1.58			Муниц.
Москва-39	10 000 R	7.00	21.01.13		21.07.14		18.2				95.01	100.60					BBB/Baa1/BBB	Муниц.
Москва-44	20 000 R	7.00	24.06.13		24.06.15		29.3				98.23						BBB/Baa1/BBB	Муниц.
Москва-48	30 000 R	7.00	11.06.13		11.06.22		112.9				92.50	93.50					BBB/Baa1/BBB	Муниц.
Москва-49	23 163 R	7.00	14.06.13		14.06.17		53.0				96.91	100.00					BBB/Baa1/BBB	Муниц.
Москва-53	11 166 R	7.00	01.03.13		01.09.13		7.6										BBB/Baa1/BBB	Муниц.
Москва-56	18 143 R	7.00	22.03.13		22.09.16		44.3				97.72	98.44					BBB/Baa1/BBB	Муниц.
Москва-61	11 937 R	15.00	03.03.13		03.06.13		4.6	103.84	(0.01)	217 255	102.90	103.80	5.12	14.23	0.36		BBB/Baa1/BBB	Муниц.
Москва-62	31 991 R	13.00	08.03.13		08.06.14		16.8				107.43	108.45					BBB/Baa1/BBB	Муниц.
Москва-63	5 804 R	15.00	10.03.13		10.12.13		10.8				107.77	108.65					BBB/Baa1/BBB	Муниц.
Москва-64	7 341 R	13.00	16.05.12		16.11.15		34.1				103.13	113.17					BBB/Baa1/BBB	Муниц.
Москва-66	4 348 R	8.857	23.02.13		23.11.18		70.3	104.75	0.65	661	103.85	104.75	8.36				BBB/Baa1/BBB	Муниц.
МосОбл-7	16 000 R	8.00	17.04.13		16.04.14		15.0				98.51	100.15					/Ba3/отзван	Муниц.
МосОбл-8	4 750 R	9.00	11.06.13		11.06.13		4.9				99.01						/Ba3/отзван	Муниц.
НижгорОбл-6	5 000 R	8.50	04.04.13		07.10.15		32.7				99.75	100.30					BB-/	Муниц.
НижгорОбл-7	8 000 R	9.95	16.05.13		16.11.16		46.1				102.05	102.80					BB-/	Муниц.
НижгорОбл-8	8 000 R	9.85	27.02.13		29.08.17		55.5	103.84	0.66	290 458	104.00	104.20	8.75	9.17	2.91		BB-/	Муниц.
Новосибирск-05	2 000 R	8.44	06.02.13		06.09.17		55.8	100.90		175			9.09	8.13	1.92		/BB	Муниц.
ОренбургскаяОбл=01	4 000 R	9.20	21.03.13		14.12.17		59.0	103.85	0.49	20 000	103.50	104.00	8.77	8.81	2.80		BB//	Муниц.
ОФЗ-25065	34 052 R	12.00	27.03.13		27.03.13		2.4	101.35	0.05	3 777	101.30	101.39	5.44	11.78	0.19		BBB/Baa1/BBB	Гос.
ОФЗ-25068	44 817 R	12.00	20.02.13		20.08.14		19.2	109.25	(0.05)	105 451	109.11	109.25	5.96	10.53	1.37		BBB/Baa1/BBB	Гос.
ОФЗ-25071	47 093 R	8.10	29.05.13		26.11.14		22.4	104.00	0.03	60 050	102.19	104.15	5.90	7.72	1.67		BBB/Baa1/BBB	Гос.
ОФЗ-25072	128 711 R	7.15	23.01.13		23.01.13		0.3	100.06	0.00	297 003	100.06	100.07	5.29	6.92	0.03		BBB/Baa1/BBB	Гос.
ОФЗ-25075	137 604 R	6.88	16.01.13		15.07.15		30.0	102.00	0.60	491 332	101.85	102.00	6.10	6.53	2.14		BBB/Baa1/BBB	Гос.
ОФЗ-25076	136 261 R	7.10	14.03.13		13.03.14		13.9	101.07	(0.16)	4 140 745	101.17	101.31	6.22	6.87	1.05		BBB/Baa1/BBB	Гос.
ОФЗ-25077	97 232 R	7.35	23.01.13		20.01.16		36.2	103.22	(0.47)	2 756 013	103.64	103.85	6.26	6.89	2.52		BBB/Baa1/BBB	Гос.
ОФЗ-25078	99 736 R	6.70	06.02.13		06.02.13		0.8	100.23	0.16	497 651	100.10	100.10	3.42	6.50	0.07		BBB/Baa1/BBB	Гос.
ОФЗ-25079	138 125 R	7.00	05.06.13		03.06.15		28.6	102.22	0.52	1 127 853	102.15	102.35	6.07	6.80	2.10		BBB/Baa1/BBB	Гос.
ОФЗ-25080	150 003 R	7.40	24.04.13		19.04.17		51.2	104.91	(0.16)	600 011	104.74	104.90	6.17	6.95	3.48		BBB/Baa1/BBB	Гос.
ОФЗ-26200	42 933 R	6.10	16.01.13		17.07.13		6.0				100.06						BBB/Baa1/BBB	Гос.
ОФЗ-26201	20 863 R	6.55	16.01.13		16.10.13		9.0					100.60					BBB/Baa1/BBB	Гос.
ОФЗ-26202	35 512 R	11.20	20.03.13		17.12.14		23.1	109.63	0.07	311 001	109.55	109.66	6.02	10.15	1.66		BBB/Baa1/BBB	Гос.
ОФЗ-26203	139 560 R	6.90	06.02.13		03.08.16		42.6	101.94	0.01	2 767 501	102.55	103.00	6.38	6.58	2.94		BBB/Baa1/BBB	Гос.
ОФЗ-26204	146 727 R	7.50	21.03.13		15.03.18		62.0	106.24	0.11	451 003	106.04	106.18	6.17	6.91	4.07		BBB/Baa1/BBB	Гос.
ОФЗ-26205	149 183 R	7.60	24.04.13		14.04.21		99.0	107.78	0.14	990 032	107.35	107.40	6.47	6.95	5.89		BBB/Baa1/BBB	Гос.
ОФЗ-26206	149 890 R	7.40</																

## Рынок рублевых облигаций

Выпуск	Объем, млн	Купон, %	Дата			Месяцев до		Цена	Изм.	Торговый объем, шт	Котировки		Доходность, %			Дюр, лет	Рейтинг F/M/S	Сектор
			кулона	оферты	погаш	офрт	погаш				покупка	продажа	офрт	погаш	текущ			
<b>ГОСУДАРСТВЕННЫЕ И МУНИЦИПАЛЬНЫЕ ОБЛИГАЦИИ</b>																		
СвердлОбл-2	3 000 R	8.95	06.03.13		04.12.17		58.7	101.85	0.16	15 450	101.70	102.00		8.49	8.71	2.20	/отзван/BB	Муниц.
СПетербург-1	3 000 R	7.76	23.05.13		19.11.15		34.2				99.20	100.70					BBB/Baa1/BBB	Муниц.
СПетербург-2	7 000 R	7.94	06.06.13		01.06.17		52.6	100.86		175 002	100.65	110.37		7.85	7.81	3.49	BBB/Baa1/BBB	Муниц.
СтавропольскийКр-01	5 000 R	9.20	19.03.13		12.12.17		58.9	102.36	(1.14)	135 000	102.70	103.75		5.31	8.94	3.89	//B+	Муниц.
ТверОбл-09	1 800 R	12.50	14.03.13		12.06.14		16.9				100.00	104.50					//B+	Муниц.
ТверОбл-10	3 000 R	8.50	19.03.13		15.12.15		35.0				98.53	99.49					//B+	Муниц.
ТверОбл-11	3 000 R	9.70	25.03.13		18.12.17		59.1				101.90	102.25					//B+	Муниц.
Томск-3	560 R	10.13	25.03.13		23.06.14		17.3	100.71	0.36	28	100.50	100.70		9.42	10.01	0.88		Муниц.
Томск-4	800 R	10.00	05.03.13		29.11.16		46.5				99.00	100.15						Муниц.
ТомскОбл-7	500 R	11.00	27.02.13		27.11.13		10.4	102.94		29 139	102.80	103.23		7.71	10.55	0.78	//BB-	Муниц.
ТомскОбл-8	3 000 R	8.60	20.03.13		19.12.17		59.2	100.55	(0.10)	50 000	100.30	110.55		8.67	8.51	2.59	//BB-	Муниц.
ТульскОбл-2	5 000 R	8.60	26.03.13		25.09.15		32.4				100.00	100.75					BB-//	Муниц.
Удмуртия-4	2 000 R	8.60	25.05.13		25.11.15		34.4				88.00	102.50					BB+/Ba1/	Муниц.
Удмуртия-5	2 000 R	10.15	30.05.13		24.11.16		46.4				90.00						BB+/Ba1/	Муниц.
Удмуртия-6	2 500 R	9.10	11.06.13		05.12.17		58.7				102.00	103.00					BB+/Ba1/	Муниц.
Уфа-1	750 R	9.00	25.06.13		24.12.13		11.3										//BB-	Муниц.
Хакасия-1	1 200 R	8.20	22.02.13		25.08.13		7.3				99.85	100.44					BB-//	Муниц.
Хакасия-2	2 000 R	9.20	07.02.13		09.08.15		30.8				100.50	102.50					BB-//	Муниц.
ХМАО-8	2 000 R	10.80	20.06.13		19.12.13		11.1				102.82	103.80					/Baa3/BBB	Муниц.
Чувашия-7	500 R	8.91	05.03.13		04.06.13		4.6				100.05	100.90					BB+/Ba2/	Муниц.
Чувашия-8	1 000 R	7.50	14.03.13		15.06.14		17.0										BB+/Ba2/	Муниц.
Чувашия-9	1 500 R	9.25	16.01.13		19.07.15		30.1				100.50	101.12					BB+/Ba2/	Муниц.
Якутия-1	500 R	7.95	11.04.13		11.04.13		2.9										BBB-/отзван/BB+	Муниц.
Якутия-10	2 500 R	8.77	14.02.13		17.05.17		52.1	101.36		200 001	101.30	101.60		8.43	8.54	2.51	BBB-/отзван/BB+	Муниц.
Якутия-2	1 500 R	7.80	17.01.13		17.04.14		15.1										BBB-/отзван/BB+	Муниц.
Якутия-3	2 500 R	7.95	22.02.13		20.05.16		40.2				86.00	101.00					BBB-/отзван/BB+	Муниц.
Якутия-9	1 200 R	9.75	21.03.13		19.09.13		8.2										BBB-/отзван/BB+	Муниц.
ЯрОбл-09	1 950 R	8.00	14.02.13		16.05.13		4.0	100.15	(0.02)	300	100.15	100.35		7.76	7.89	0.31	BB-//	Муниц.
ЯрОбл-10	3 000 R	7.75	15.01.13		15.04.14		15.0										BB-//	Муниц.
ЯрОбл-11	3 000 R	9.10	22.02.13		21.08.15		31.2				100.90	101.80					BB-//	Муниц.

## Рынок еврооблигаций

Выпуск	Объем, млн	Купон, %	Дата			Месяцев до		Цена	Изм.	Торговый объем, шт	Котировки		Доходность, %			Дюр, лет	Рейтинг F/M/S	Сектор
			купона	оферты	погаш	офрт	погаш				покупка	продажа	офрт	погаш	текуц			
<b>ЕВРООБЛИГАЦИИ</b>																		
AFK Sistema '19	500 \$	6.95	17.05.13		17.05.19	76.1	109.68	0.16			109.29	110.07		5.14	6.28	5.12	BB-/Ba3/BB	Телеком
AkBars '15	500 \$	8.75	19.05.13		19.11.15	34.2	104.46	0.01			104.09	104.82		7.00	8.28	2.48	BB-/B1/	Финансы
AkBars '22	600 \$	8.00	13.01.13		13.07.22	114.0											BB-/B1/	Финансы
AlfaBank '13	400 \$	9.25	24.06.13		24.06.13	5.3	103.31	0.04			102.95	103.66		1.87	8.92	0.45	BBB-/Ba1/BB+	Финансы
AlfaBank '15	600 \$	8.00	18.03.13		18.03.15	26.1	109.43	(0.00)			109.07	109.80		3.48	7.15	1.98	BBB-/Ba1/BB	Финансы
AlfaBank '17 02	300 \$	6.30	22.02.13		22.02.17	49.3	105.24	0.00			104.76	105.71		4.88	5.85	3.53	BB+/Ba2/B+	Финансы
AlfaBank '17 09	1 000 \$	7.875	25.03.13		25.09.17	56.4	114.66	0.05			114.28	115.05		4.39	6.73	3.91	BBB-/Ba1/BB+	Финансы
AlfaBank '19	750 \$	7.50	26.03.13		26.09.19	80.4	108.68	(0.00)			108.26	109.10		5.91	6.76	5.20	BBB-/Ba1/BB+	Финансы
AlfaBank '21	1 000 \$	7.75	28.04.13		28.04.21	99.5	114.94	0.27			114.52	115.37		5.48	6.65	6.17	BBB-/Ba1/BB+	Финансы
AllianceOil '14	300 \$	7.25	16.01.13		16.07.14	18.0	104.36	(0.04)			104.00	104.72		4.26	6.83	1.41	B+/B+	Нефть и газ
AllianceOil '15	350 \$	9.875	11.03.13		11.03.15	25.8	111.77	(0.13)			111.19	112.35		4.13	8.58	1.92	B+/B+	Нефть и газ
Alosa '14	500 \$	8.875	17.05.13		17.11.14	22.1	111.09	0.01			110.79	111.40		2.68	7.89	1.71	B+/Ba3/BB-	МГД
Alosa '20	1 000 \$	7.75	03.05.13		03.11.20	93.7	118.64	0.00			118.23	119.06		4.85	6.49	5.95	BB-/Ba3/BB-	МГД
BoM '13 CHF	350 F	4.50	10.09.13		10.09.13	7.9	101.84	(0.01)			101.76	101.92		1.68	4.35	0.65	BBB-/Ba2/	Финансы
BoM '13 SGD	150 S\$	4.25	01.02.13		01.02.13	0.6	100.12	(0.00)			100.05	100.18		2.18	4.17	0.66	BBB-/Ba2/	Финансы
BoM '13 USD	500 \$	7.335	13.05.13		13.05.13	3.9	101.84	(0.03)			101.69	101.98		1.85	7.12	0.34	BBB/Ba2/	Финансы
BoM '15 03	750 \$	6.699	11.03.13		11.03.15	25.8	106.97	(0.12)			106.68	107.27		3.33	6.13	1.98	BBB/Ba2/	Финансы
BoM '15 11	300 \$	5.967	25.05.13		25.11.15	34.4	106.10	(0.06)			105.63	106.58		3.71	5.58	2.62	BBB-/Ba3/	Финансы
BoM '17	400 \$	6.02	10.05.13		10.05.17	51.8	104.93	0.08			104.52	105.35		4.74	5.68	3.76	BBB-/Ba3/	Финансы
BrunswickRail '17	600 \$	6.50	01.05.13		01.11.17	57.6	106.05	0.01			105.61	106.48		5.06	6.06	4.07	/Ba3/BB-	Транспорт
CreditEurB '13	300 \$	7.75	20.05.13		20.05.13	4.1											BB-/Ba3/	Финансы
CreditEurB '19	250 \$	8.50	15.05.13		15.11.19	82.1											BB-/Ba3/	Финансы
EurDevBank '14	500 \$	7.375	29.03.13		29.09.14	20.5	109.42	0.07			108.92	109.93		1.77	6.61	1.60	BBB/A3/BBB	Финансы
EurDevBank '22	500 \$	4.767	20.03.13		20.09.22	116.3	106.13	0.24			105.71	106.54		4.00	4.43	7.68	BBB/A3/BBB	Финансы
Eurochem '17	750 \$	5.125	12.06.13		12.12.17	58.9	102.98	(0.04)			102.72	103.24		4.44	4.96	4.31	BB/BB	Хим. пром.
Evrax '13	1 300 \$	8.875	24.04.13		24.04.13	3.3	102.03	0.00			101.78	102.27		1.72	8.54	0.28	BB/B2/B+	МГД
Evrax '15	750 \$	8.25	10.05.13		10.11.15	33.9	111.01	0.01			110.65	111.37		4.09	7.34	2.51	BB-/B2/B+	МГД
Evrax '17	600 \$	7.40	24.04.13		24.04.17	51.3	107.46	0.07			107.16	107.76		5.42	6.79	3.62	BB-/B1/B+	МГД
Evrax '18 6.75%	850 \$	6.75	27.04.13		27.04.18	63.4	105.92	0.09			105.54	106.30		5.45	6.29	4.39	BB-/B2/B+	МГД
Evrax '18 9.5%	550 \$	9.50	24.04.13		24.04.18	63.3	116.87	0.09			116.47	117.26		5.75	7.99	4.17	BB/B2/B+	МГД
FEES '19	17 500 R	8.446	13.03.13		13.03.19	73.9	102.07	0.22			101.81	102.34		8.02	8.22	4.73	/Ba3/BBB	Электроэнерг.
Gazp '13 4.505%	122 \$	4.505	18.01.13		22.07.13	6.2											BBB/Baa1/BBB	Нефть и газ
Gazp '13 5.625%	646 \$	5.625	21.01.13		22.07.13	6.2	101.07	(0.01)			100.71	101.42		3.55	5.45	0.51	BB+/Baa1/BBB	Нефть и газ
Gazp '13 6.58%	800 £	6.58	30.04.13		31.10.13	9.5	103.62	(0.00)			103.27	103.97		2.01	6.27	0.77	BBB/Baa1/BBB	Нефть и газ
Gazp '13 7.343%	400 \$	7.343	11.04.13		11.04.13	2.9	101.57	(0.07)			101.34	101.80		1.02	7.10	0.25	BBB/Baa1/BBB	Нефть и газ
Gazp '13 7.51%	500 \$	7.51	31.01.13		31.07.13	6.5	103.38	0.00			102.99	103.78		1.34	6.68	0.53	BBB/Baa1/BBB	Нефть и газ
Gazp '13 9.625%	1 750 \$	9.625	01.03.13		01.03.13	1.5	101.05	(0.10)			101.00	101.11		1.96	9.21	0.14	BBB/Baa1/BB-	Нефть и газ
Gazp '14 02	780 €	5.03	25.02.13		25.02.14	13.4	104.17	(0.08)			104.01	104.34		1.26	4.63	1.06	BBB/Baa1/BBB	Нефть и газ
Gazp '14 03	500 \$	10.50	11.03.13		08.03.14	13.7	109.55	(0.09)			109.16	109.94		2.13	9.51	1.09	BBB/Baa1/BBB	Нефть и газ
Gazp '14 07	1 250 \$	8.125	31.01.13		31.07.14	18.5	109.04	(0.07)			108.78	109.29		2.17	6.85	1.43	BBB/Baa1/BBB	Нефть и газ
Gazp '14 10	700 €	5.364	31.10.13		31.10.14	21.5	107.03	(0.03)			106.67	107.39		1.38	4.95	1.73	BBB/Baa1/BBB	Нефть и газ
Gazp '15 02	850 €	8.125	04.02.13		04.02.15	24.7	113.24	(0.03)			112.91	113.56		1.56	6.72	1.83	BBB/Baa1/BBB	Нефть и газ
Gazp '15 06	1 000 €	5.875	20.05.13		01.06.15	28.5	109.51	(0.06)			109.16	109.87		1.73	5.35	2.19	BBB/Baa1/BB-	Нефть и газ
Gazp '15 11	1 000 \$	5.092	29.05.13		29.11.15	34.5	107.40	(0.00)			107.05	107.75		2.42	4.71	2.68	BBB/Baa1/BBB	Нефть и газ
Gazp '16	1 350 \$	6.212	22.05.13		22.11.16	46.3	112.77	0.01			112.39	113.16		2.71	5.47	3.45	BBB/Baa1/BBB	Нефть и газ
Gazp '16 4.95%	1 000 \$	4.95	23.05.13		23.05.16	40.3	107.67	0.02			107.37	107.96		2.56	4.57	3.09	BBB/Baa1/BBB	Нефть и газ
Gazp '17	1 400 €	3.755	15.03.13		15.03.17	50.0	106.34	(0.04)			105.97	106.71		2.15	3.47	3.80	BBB/Baa1/BBB	Нефть и газ
Gazp '17 03	500 €	5.136	22.03.13		22.03.17	50.2	111.45	(0.01)			111.11	111.79		2.24	4.44	3.68	BBB/Baa1/BBB	Нефть и газ
Gazp '17 11	500 €	5.44	07.03.13		02.11.17	57.6	113.55	(0.03)			113.21	113.90		2.47	4.56	4.20	BBB/Baa1/BBB	Нефть и газ
Gazp '18 EUR	1 200 €	6.605	13.02.13		13.02.18	61.0	119.45	(0.02)			119.09	119.81		2.52	5.41	4.27	BBB/Baa1/BBB	Нефть и газ
Gazp '18 USD	1 100 \$	8.146	11.04.13		11.04.18	62.9	124.37	(0.06)			123.94	124.79		3.08	6.44	4.34	BBB/Baa1/BBB	Нефть и газ
Gazp '19	2 250 \$	9.25	23.04.13		23.04.19	75.3	132.62	0.10			132.26	132.98		3.43	6.87	4.95	BBB/Baa1/BBB	Нефть и газ
Gazp '20	400 \$	7.201	01.02.13		01.02.20	84.6	111.94	(0.07)			111.58	112.30		3.02	6.25	2.74	A-/Baa1/BBB	Нефть и газ
Gazp '21 5.99%	600 \$	5.999	23.01.13		23.01.21	96.4	115.93	(0.20)			115.58	116.29		3.69	5.05	6.35	BBB/Baa1/BBB	Нефть и газ
Gazp '22	1 300 \$	6.51	07.03.13		07.03.22	109.8	119.59	(0.48)			119.23	119.94		3.94	5.34	6.98	BBB/Baa1/BBB	Нефть и газ
Gazp '22	1 000 \$	4.95	19.01.13		19.07.22	114.2	108.42	(0.16)			108.07	108.77		3.88	4.47	7.48	BBB/Baa1/BBB	Нефть и газ
Gazp '34	1 200 \$	8.625	28.04.13	28.04.14	28.04.34	15.4	255.6	144.21	(0.40)		143.67	144.74		5.17	5.91	11.44	BBB/Baa1/BBB-	Нефть и газ
Gazp '37	1 250 \$	7.288	16.02.13		16.08.37	295.2	130.02	(0.24)			129.48	130.56		5.13	5.48	12.66	BBB/Baa1/BBB	Нефть и газ
Gazprombank '13	500 \$	7.933	20.06.13		28.06.13	5.4	102.99	(0.01)			102.77	103.21		1.42	8.04	0.46	/Ba3/BB	Финансы
Gazprombank '13 CHF	420 F	4.375	09.12.13		09.12.13	10.8											/Ba3/BB+	Финансы
Gazprombank '14	1 000 \$	6.25	15.06.13		15.12.14	23.0	106.34	0.03			106.11	106.57		2.85	5.85	1.82	/Ba3/BB+	Финансы
Gazprombank '15	1 000 \$																	

## Рынок еврооблигаций

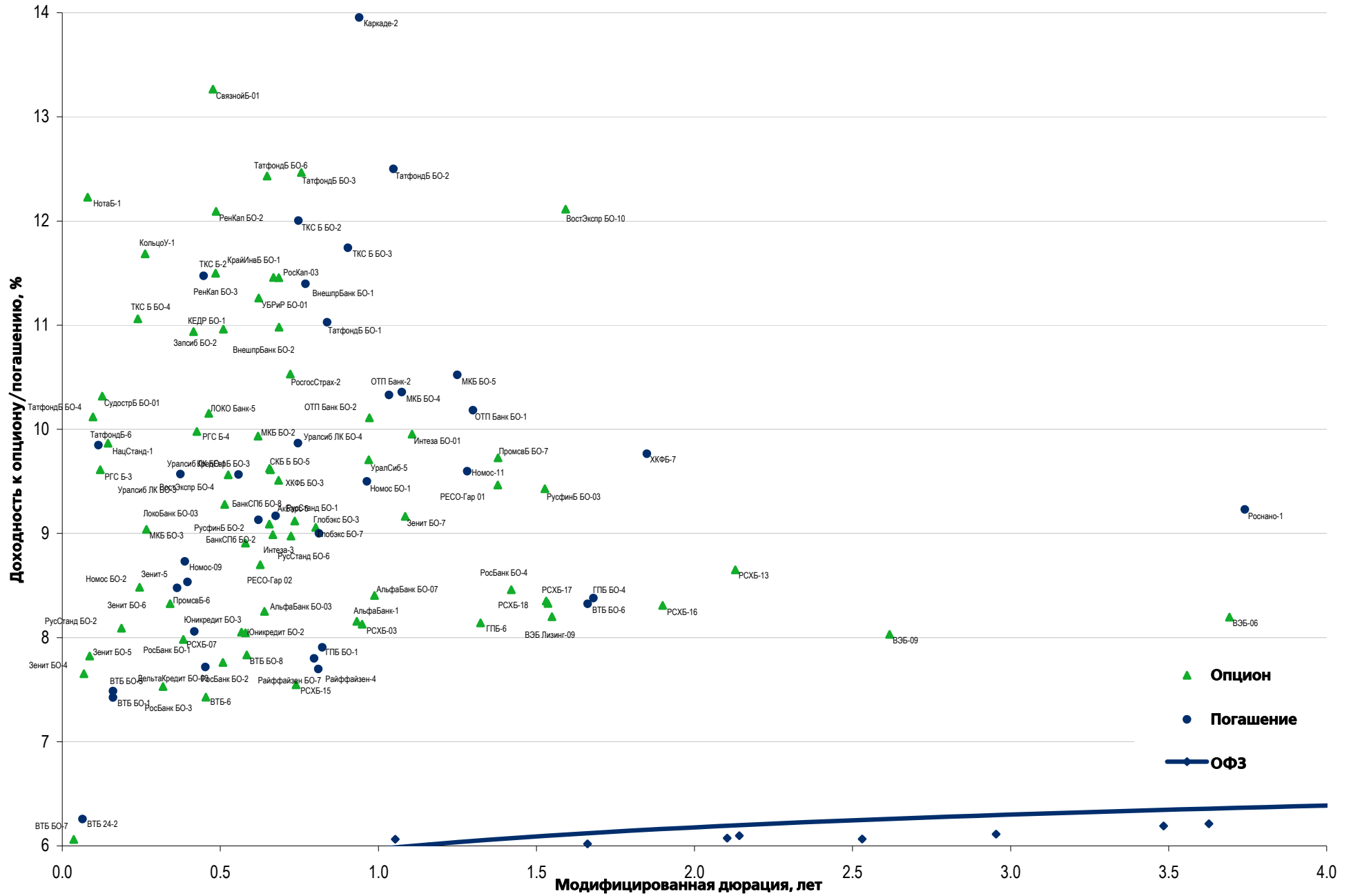
Выпуск	Объем, млн	Купон, %	Дата			Месяцев до		Цена	Изм.	Торговый объем, шт	Котировки		Доходность, %			Дюр, лет	Рейтинг F/M/S	Сектор
			кулона	оферты	погаш	офрт	погаш				покупка	продажа	офрт	погаш	текуц			
<b>ЕВРООБЛИГАЦИИ</b>																		
MCB '14	200 \$	8.25	05.02.13		05.08.14	18.7	102.49	0.12			101.75	103.24		6.54	7.78	1.41	V-/B1/B+	Финансы
MetalloInv '16	750 \$	6.50	21.01.13		21.07.16	42.2	106.27	0.04			105.96	106.59		4.55	5.94	3.06	BB-/Ba3/BB-	МГД
Moscow '16	408 €	5.064	20.10.13		20.10.16	45.2	107.74	0.07			107.50	107.99		2.94	4.71	3.40	BBB-/Baa1/BBB	Муниц.
MTS '20	750 \$	8.625	22.06.13		22.06.20	89.3	127.85	(0.02)			127.39	128.32		4.23	6.72	5.74	BB+/Ba2/BB	Телеком
NKNH '15	120 \$	8.50	22.06.13		22.12.15	35.2											В+/B1/	Хим. пром.
NLMK '19	500 \$	4.95	26.03.13		26.09.19	80.4	102.63	(0.10)			102.24	103.02		4.49	4.76	5.60	BBB-/Baa3/BBB-	МГД
NOMOS '13	400 \$	6.50	21.04.13		21.10.13	9.2	102.61	0.13			102.26	102.96		3.07	6.25	0.75	BB/Ba3/	Финансы
NOMOS '15	350 \$	8.75	21.04.13		21.10.15	33.2	105.40	(0.05)			104.97	105.83		6.58	8.15	2.41	BB-/B1/	Финансы
NOMOS '19	500 \$	10.00	26.04.13		26.04.19	75.4	106.23	0.07			105.48	106.98		8.69	9.23	4.58	BB/Ba3/	Финансы
Novatek '16	600 \$	5.326	03.02.13		03.02.16	36.7	107.72	0.06			107.43	108.00		2.68	4.84	2.78	BBB-/Baa3/BBB-	Нефть и газ
Novatek '21	650 \$	6.604	03.02.13		03.02.21	96.7	117.86	(0.12)			117.56	118.16		3.99	5.47	6.25	BBB-/Baa3/BBB-	Нефть и газ
Novatek '22	1 000 \$	4.422	13.06.13		13.12.22	119.0	101.70	0.13			101.46	101.93		4.21	4.33	7.96	BBB-/Baa3/BBB-	Нефть и газ
PromSvyazB '13	150 \$	10.75	15.01.13		15.07.13	6.0	103.87	0.04			103.55	104.19		3.06	9.85	0.48	BB-/Ba2/BB-	Финансы
PromSvyazB '14	500 \$	6.20	25.04.13		25.04.14	15.3	101.89	0.41			101.43	102.36		4.66	6.01	1.22	BB-/Ba2/отзван	Финансы
PromSvyazB '15	200 \$	12.75	27.05.13		27.05.15	28.4	112.35	0.17			111.89	112.81		7.01	11.19	2.04	В+/Ba3/отзван	Финансы
PromSvyazB '16	200 \$	11.25	08.07.13		08.07.16	41.8	110.15	(0.24)			109.65	110.64		7.87	10.20	2.89	В+/Ba3/отзван	Финансы
PromSvyazB '17	400 \$	8.50	25.04.13		25.04.17	51.4	106.51	0.29			105.95	107.06		6.72	7.85	3.53	BB-/Ba2/отзван	Финансы
PromSvyazB '18	100 \$	12.50	31.01.13	31.01.13 C	31.01.18	0.6	60.6	101.08	(0.10)		100.30	101.86		12.19	11.13	3.49	В+/Ba3/В	Финансы
PromSvyazB '19	400 \$	10.20	06.05.13		06.11.19	81.8	105.83	0.11			105.32	106.33		9.03	9.47	4.83	В+/Ba3/отзван	Финансы
Raspadskaya '17	400 \$	7.75	27.04.13		27.04.17	51.4	107.80	(0.06)			107.32	108.28		5.67	7.08	3.60	В+/B1/	МГД
RBCIRU '15	140 \$	7.00	06.05.13		06.05.15	27.7											//отзван	Медиа
RBCIRU '18	140 \$	6.00	06.05.13		06.05.18	63.7											//отзван	Медиа
Renaissance '16	325 \$	11.00	21.04.13	22.04.14	21.04.16	15.2	39.2	94.25	0.00		91.75	96.75	16.11	13.20	11.38	1.11	В/B2/В	Финансы
RenCap '13	250 \$	13.00	01.04.13		01.04.13	2.5											В-/B2/В	Финансы
RenCap '18	100 \$	13.50	21.06.13		22.06.18	65.3											В/B2/В	Финансы
Rosneft '17	1 000 \$	3.149	06.03.13		06.03.17	49.7	101.60	(0.15)			101.35	101.85		2.74	3.09	3.86	BBB-/Baa1/BBB-	Нефть и газ
Rosneft '22	2 000 \$	4.199	06.03.13		06.03.22	109.7	101.60	(0.15)			101.35	101.85		3.99	4.12	7.53	BBB-/Baa1/BBB-	Нефть и газ
RSHB '13	30 000 R	7.50	25.03.13		25.03.13	2.3	100.11	0.01			99.96	100.27		6.86	7.33	0.20	BBB/Baa1/	Финансы
RSHB '13	700 \$	7.175	16.05.13		16.05.13	4.0	101.91	(0.06)			101.68	102.13		1.64	6.97	0.34	BBB/Baa1/	Финансы
RSHB '14 01	750 \$	7.125	14.01.13		14.01.14	12.0	105.14	(0.07)			104.82	105.46		1.95	6.56	0.95	BBB/Baa1/	Финансы
RSHB '14 06	1 000 \$	9.00	11.06.13		11.06.14	16.9	109.55	0.04			109.32	109.78		2.12	8.16	1.34	BBB/Baa1/	Финансы
RSHB '15	450 F	3.125	17.08.13		17.08.15	31.1	101.90	(0.09)			101.64	102.16		2.36	3.03	2.45	BBB/Baa1/	Финансы
RSHB '16 03	20 000 R	8.70	17.03.13		17.03.16	38.1	103.68	0.06			103.19	104.17		7.37	8.17	2.69	BBB/Baa1/	Финансы
RSHB '17 5.298%	800 \$	5.298	27.06.13		27.12.17	59.4	108.92	(0.11)			108.58	109.25		3.33	4.86	4.37	BBB/Baa1/	Финансы
RSHB '17 6.299%	1 250 \$	6.299	15.05.13		15.05.17	52.0	112.14	(0.12)			111.77	112.51		3.28	5.57	3.80	BBB/Baa1/	Финансы
RSHB '17 8.625%	20 000 R	8.625	17.02.13		17.02.17	49.2	103.71	0.26			103.34	104.07		7.55	8.05	3.31	BBB/Baa1/	Финансы
RSHB '18	1 000 \$	7.75	29.05.13		29.05.18	64.5	120.40	(0.14)			120.00	120.81		3.55	6.39	4.48	BBB/Baa1/	Финансы
RSHB '21	800 \$	6.00	03.06.13	03.06.16 C	03.06.21	40.6	100.7	105.10	(0.07)		104.68	105.51	4.37	5.67	3.05	BBB-/Baa2/	Финансы	
RusHydro '15	20 000 R	7.875	28.04.13		28.10.15	33.4	100.07	(0.07)			99.80	100.33		7.84	7.75	2.43	BB+/отзван/BB+	Электроэнерг.
Russia '15	2 000 \$	3.625	29.04.13		29.04.15	27.5	105.29	(0.01)			105.01	105.58		1.28	3.42	2.20	BBB/Baa1/BBB	Гос.
Russia '17	2 000 \$	3.25	04.04.13		04.04.17	50.7	106.43	(0.01)			106.20	106.66		1.67	3.03	3.93	BBB/Baa1/BBB	Гос.
Russia '18 RUB	90 000 R	7.85	10.03.13		10.03.18	61.8	109.11	0.15			108.94	109.28		5.78	7.02	4.16	BBB/Baa1/BBB+	Гос.
Russia '18 USD	3 466 \$	11.00	24.01.13		24.07.18	66.3	147.64	(0.36)			147.19	148.10		1.89	7.20	4.34	BBB/Baa1/BBB	Гос.
Russia '20	3 500 \$	5.00	29.04.13		29.04.20	87.5	116.59	(0.32)			116.29	116.89		2.50	4.25	6.17	BBB/Baa1/BBB	Гос.
Russia '22	2 000 \$	4.50	04.04.13		04.04.22	110.7	112.83	(0.61)			112.60	113.07		2.90	3.95	7.57	BBB/Baa1/BBB	Гос.
Russia '28	2 500 \$	12.75	24.06.13		24.06.28	185.4	201.53	(0.53)			201.13	201.93		3.92	6.31	9.24	BBB/Baa1/BBB	Гос.
Russia '30	16 444 \$	7.50	31.03.13		31.03.30	206.6	126.54	(0.25)			126.42	126.66		2.79	5.76	5.27	BBB/Baa1/BBB	Гос.
Russia '42	3 000 \$	5.625	04.04.13		04.04.42	350.9	121.16	(0.71)			120.77	121.54		4.34	4.59	15.44	BBB/Baa1/BBB	Гос.
RusStandB '15	200 \$	7.73	16.06.13		16.12.15	35.0	100.62	(0.02)			99.93	101.31		7.49	7.64	2.57	В+/Ba2/B+	Финансы
RusStandB '16	200 \$	7.75	01.06.13		01.12.16	46.6	98.08	0.00			97.46	98.70		8.14	7.64	3.28	В+/Ba3/В+	Финансы
RusStandB '17 9.25%	350 \$	9.25	11.07.13	11.07.15	11.07.17	29.9	53.9	106.06	0.19		105.62	106.49	6.58	7.63	8.72	2.22	В+/Ba3/В+	Финансы
RusStandB '18	200 \$	10.75	10.04.13		10.04.18	62.9	106.04	(0.01)			105.65	106.43		9.26	9.88	3.90	В+/Ba3/В+	Финансы
RZD '17	1 500 \$	5.739	03.04.13		03.04.17	50.6	111.81	(0.21)			111.46	112.16		2.76	5.06	3.74	BBB/Baa1/BBB	Транспорт
RZD '19	25 000 R	8.30	02.04.13		02.04.19	74.6	105.68	(0.79)			105.20	106.15		7.15	7.69	4.75	BBB/Baa1/BBB	Транспорт
RZD '22	1 000 \$	5.70	05.04.13		05.04.22	110.7	114.11	(0.18)			113.76	114.46		3.87	4.93	7.21	BBB/Baa1/BBB	Транспорт
RZD '31 GBP	650 £	7.487	25.03.13		25.03.31	218.4	125.07	0.50			124.35	125.80		5.32	5.88	10.61	BBB/Baa1/BBB	Транспорт
Sberbank '13 05	500 \$	6.48	15.05.13		15.05.13	4.0	101.77	0.05			101.69	101.85		1.31	6.30	0.34	BBB/A3/	Финансы
Sberbank '13 07	500 \$	6.468	02.07.13		02.07.13	5.6	102.35	(0.11)			102.12	102.57		1.49	6.31	0.47	BBB/A3/	Финансы
Sberbank '14	400 F	3.50	12.11.13		12.11.14	21.9	103.52	(0.00)			103.37	103.67		1.54	3.36	1.78	BBB/A3/	Финансы
Sberbank '15 CHF	325 F	3.10	14.09.13		14.09.15	32.0	103.15	(0.08)			102.84	103.45		1.88	2.98	2.54	BBB/Baa1/	Финансы
Sberbank '15 USD	1 500 \$	5.499	07.07.13		07.07.15	29.7	108.50	(0.11)			108.21	108.79		1.98	5.07	2.34	BBB/A3/	Финансы
Sberbank '17 4.95%	1 000 \$																	

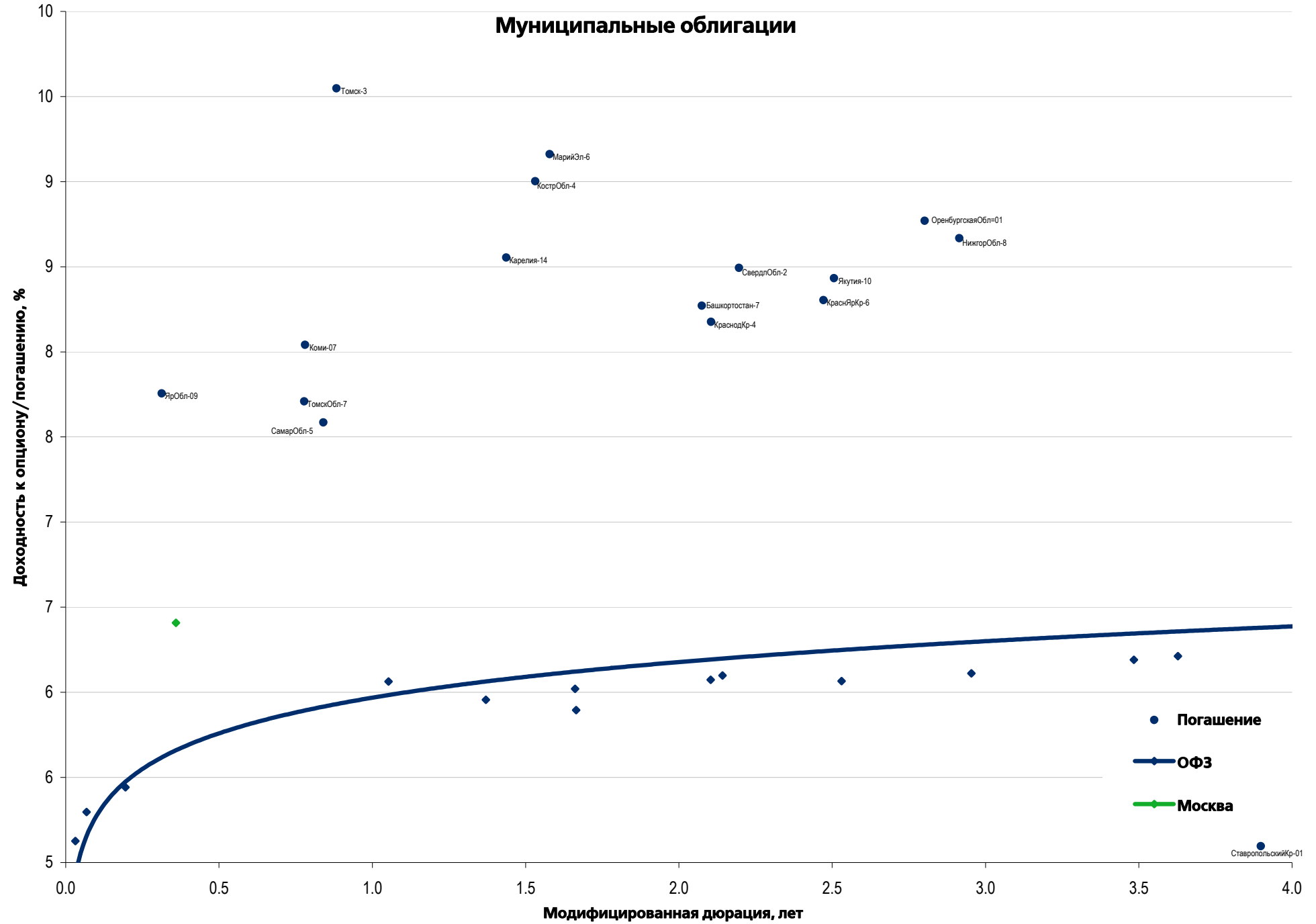
## Рынок еврооблигаций

Выпуск	Объем, млн	Купон, %	Дата			Месяцев до		Цена	Изм.	Торговый объем, шт	Котировки		Доходность, %			Дюр, лет	Рейтинг F/M/S	Сектор
			кулона	оферты	погаш	офрт	погаш				покупка	продажа	офрт	погаш	текущ			
<b>ЕВРООБЛИГАЦИИ</b>																		
TNK BP '16	1 000 \$	7.50	18.01.13		18.07.16		42.1	116.09	(0.12)		115.71	116.48		2.68	6.27	3.05	BBB-/Baa2/BBB-	Нефть и газ
TNK BP '17	800 \$	6.625	20.03.13		20.03.17		50.2	114.37	(0.14)		113.95	114.78		2.95	5.69	3.65	BBB-/Baa2/BBB-	Нефть и газ
TNK BP '18	1 100 \$	7.875	13.03.13		13.03.18		61.9	121.99	(0.20)		121.54	122.44		3.22	6.32	4.28	BBB-/Baa2/BBB+	Нефть и газ
TNK BP '20	500 \$	7.25	02.02.13		02.02.20		84.7	122.02	(0.23)		121.57	122.48		3.68	5.79	5.55	BBB-/Baa2/BBB-	Нефть и газ
Transneft '13	600 \$	7.70	07.02.13		07.08.13		6.7	103.73	(0.02)		103.47	104.00		1.13	7.19	0.55	/Baa1/BBB	Нефть и газ
Transneft '14	1 300 \$	5.67	05.03.13		05.03.14		13.6	104.57	(0.02)		104.39	104.75		1.64	5.32	1.10	/Baa1/BBB	Нефть и газ
Transneft '18	1 050 \$	8.70	07.02.13		07.08.18		66.8	129.46	(0.10)		129.01	129.90		2.93	6.53	4.48	/Baa1/BBB	Нефть и газ
UTK '13	1 750 R	9.00	04.06.13		04.06.13		4.6										/отзван/отзван	Телеком
VEB '16 CHF	400 F	3.75	17.02.13		17.02.16		37.1	103.65	0.10		103.25	104.06		2.51	3.50	2.82	BBB/Baa1/BBB	Финансы
VEB '17 5.375%	750 \$	5.375	13.02.13		13.02.17		49.0	110.06	(0.51)		109.76	110.37		2.76	4.79	3.62	BBB/Baa1/BBB	Финансы
VEB '17 5.45%	600 \$	5.45	22.05.13		22.11.17		58.3	111.70	(0.43)		111.25	112.14		2.86	4.85	4.28	BBB/Baa1/BBB	Финансы
VEB '20	1 600 \$	6.902	09.07.13		09.07.20		89.9	122.36	(0.86)		121.96	122.77		3.49	5.64	6.04	BBB/Baa1/BBB	Финансы
VEB '22	1 000 \$	6.025	05.07.13		05.07.22		113.7	116.82	(0.56)		116.25	117.39		3.89	5.15	7.39	BBB/Baa1/BBB	Финансы
VEB '25 USD	1 000 \$	6.80	22.05.13		22.11.25		154.4	123.45	(0.48)		123.03	123.86		4.39	5.47	8.96	BBB/Baa1/BBB	Финансы
VEB Leasing '16	400 \$	5.125	27.05.13		27.05.16		40.4	106.31	0.03		105.89	106.73		3.14	4.79	3.09	BBB/BBB	Финансы
Vimpelcom '13	1 000 \$	8.375	24.04.13		30.04.13		3.5	102.01	(0.03)		101.75	102.26		1.51	8.35	0.30	/Baa3/BB	Телеком
Vimpelcom '14	200 \$		29.03.13		29.06.14		17.5	102.21	(0.03)		101.80	102.61					/Baa3/BB	Телеком
Vimpelcom '16 02	500 \$	6.493	02.02.13		02.02.16		36.6	108.10	(0.09)		107.74	108.46		3.67	5.85	2.71	/Baa3/BB	Телеком
Vimpelcom '16 05	600 \$	8.25	23.05.13		23.05.16		40.3	114.18	0.01		113.84	114.53		3.73	7.16	2.95	/Baa3/BB	Телеком
Vimpelcom '17	500 \$	6.255	01.03.13		01.03.17		49.5	108.91	(0.19)		108.57	109.24		3.90	5.63	3.59	/Baa3/BB	Телеком
Vimpelcom '18	1 000 \$	9.125	30.04.13		30.04.18		63.5	121.06	(0.72)		120.67	121.45		4.60	7.43	4.26	/Baa3/BB	Телеком
Vimpelcom '21	1 000 \$	7.748	02.02.13		02.02.21		96.7	117.48	(0.63)		117.12	117.84		5.08	6.41	5.98	/Baa3/BB	Телеком
Vimpelcom '22	1 500 \$	7.504	01.03.13		01.03.22		109.6	116.41	(0.42)		116.06	116.76		5.22	6.30	6.64	/Baa3/BB	Телеком
VostExpr '17	43 \$	11.00	27.06.13		27.06.17		53.4										/B1/	Финансы
VTB '13 CHF	400 F	4.00	16.08.13		16.08.13		7.0	101.53	(0.01)		101.41	101.65		1.40	3.88	0.59	BBB/Baa1/BBB	Финансы
VTB '13 CNY	1 000 ¥	2.95	23.06.13		23.12.13		11.3	99.93	0.00		99.73	100.13		3.05	2.95	0.91	BBB/Baa1/BBB	Финансы
VTB '14 SGD	300 S\$	3.40	06.06.13		06.06.14		16.7	101.63	0.14		101.41	101.86		2.22	3.33	1.35	BBB/Baa1/BBB	Финансы
VTB '15	1 250 \$	6.465	04.03.13		04.03.15		25.6	107.29	0.00		107.04	107.54		2.93	5.90	1.97	BBB/Baa1/BBB	Финансы
VTB '15 CHF	300 F	5.00	17.11.13		17.11.15		34.1	107.35	(0.08)		107.01	107.70		2.30	4.63	2.65	BBB/Baa1/BBB	Финансы
VTB '15 CNY	1 000 ¥	4.50	30.04.13		30.10.15		33.5	102.23	0.04		101.84	102.63		3.65	4.35	2.60	BBB/Baa1/BBB	Финансы
VTB '15 SGD	400 S\$	4.00	20.01.13		20.07.15		30.1	101.98	0.09		101.56	102.39		3.17	3.88	2.35		Финансы
VTB '16	500 €	4.25	15.02.13		15.02.16		37.1	106.61	0.06		106.13	107.09		2.02	3.85	2.81	BBB/Baa1/BBB	Финансы
VTB '16 CHF	600 F	3.15	16.12.13		16.12.16		47.1	101.58	0.00		101.33	101.82		2.72	3.09	3.65	BBB/Baa1/BBB	Финансы
VTB '17	2 000 \$	6.00	12.04.13		12.04.17		50.9	108.70	(0.25)		108.42	108.98		3.76	5.45	3.72	BBB/Baa1/BBB	Финансы
VTB '18 02	750 \$	6.315	22.02.13		22.02.18		61.3	111.12	(0.24)		110.74	111.51		3.89	5.56	4.31	BBB/Baa1/BBB	Финансы
VTB '18 05	2 000 \$	6.875	28.05.13	28.05.13	29.05.18	4.4	64.5	113.40	(0.11)		113.01	113.80		4.08	6.02	4.52	BBB/Baa1/BBB	Финансы
VTB '20	1 000 \$	6.551	13.04.13		13.10.20		93.0	112.44	(0.18)		112.09	112.79		4.59	5.68	5.97	BBB/Baa1/BBB	Финансы
VTB '22	1 500 \$	6.95	17.04.13		17.10.22		117.1	108.75	(0.19)		108.44	109.07		5.76	6.30	7.06	BBB/Baa2/BBB	Финансы
VTB '35	1 000 \$	6.25	30.06.13	30.06.15	30.06.35	29.5	269.7	108.39	0.25		107.99	108.80	2.71	5.59	5.76	2.30	BBB/Baa2/BBB	Финансы
VTB '49	2 250 \$	9.50	06.02.13	06.12.22 C		118.8		108.07	0.03		107.75	108.40	8.26		8.47	6.13	BBB/Baa1/BBB	Финансы
VTB NW '15	400 \$	5.01	29.03.13		29.09.15		32.5	102.03	0.04		101.17	102.90		4.21	4.84	2.49	BBB-/Baa2/BBB	Финансы



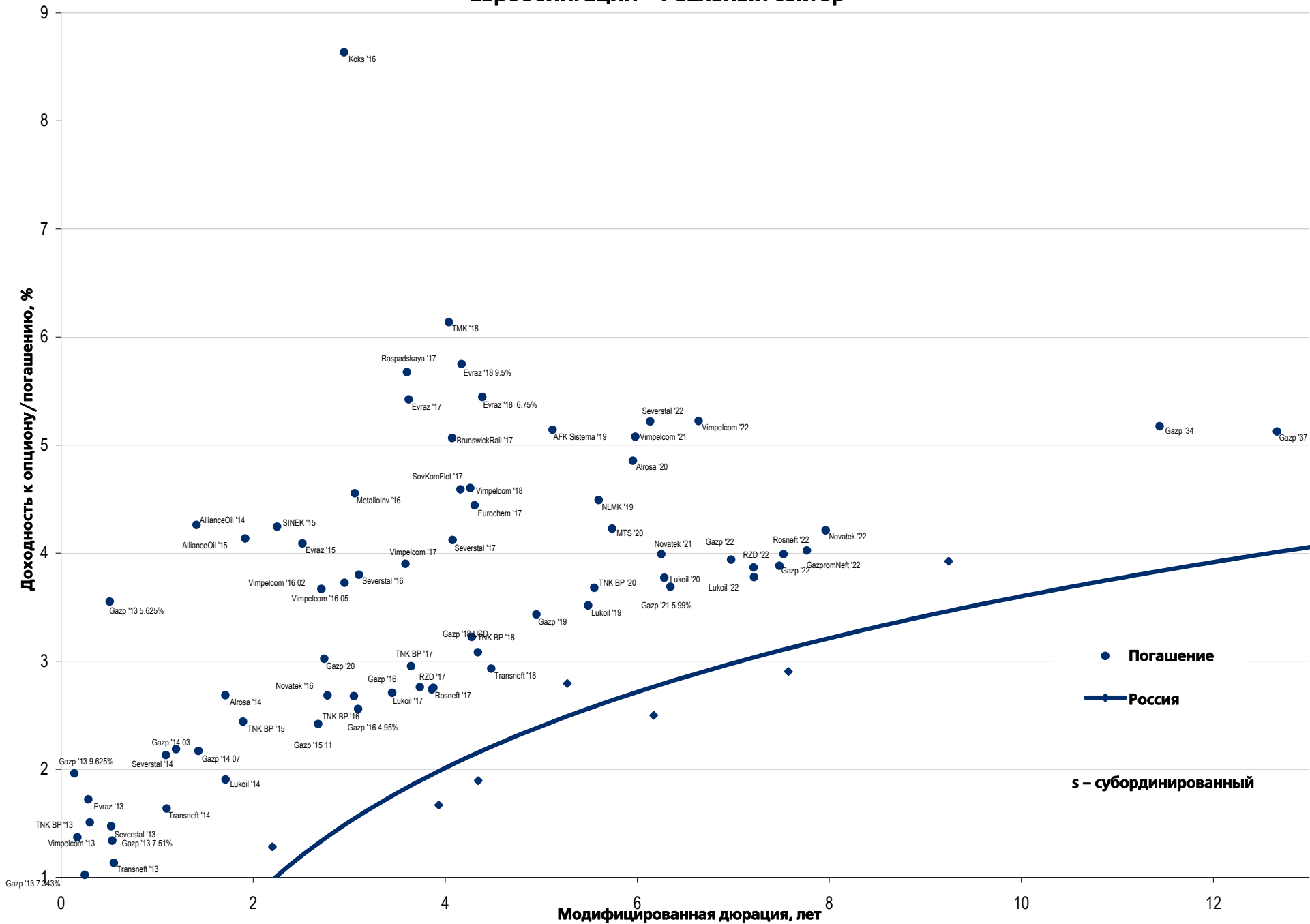
## Рынок корпоративных облигаций – Финансовый сектор





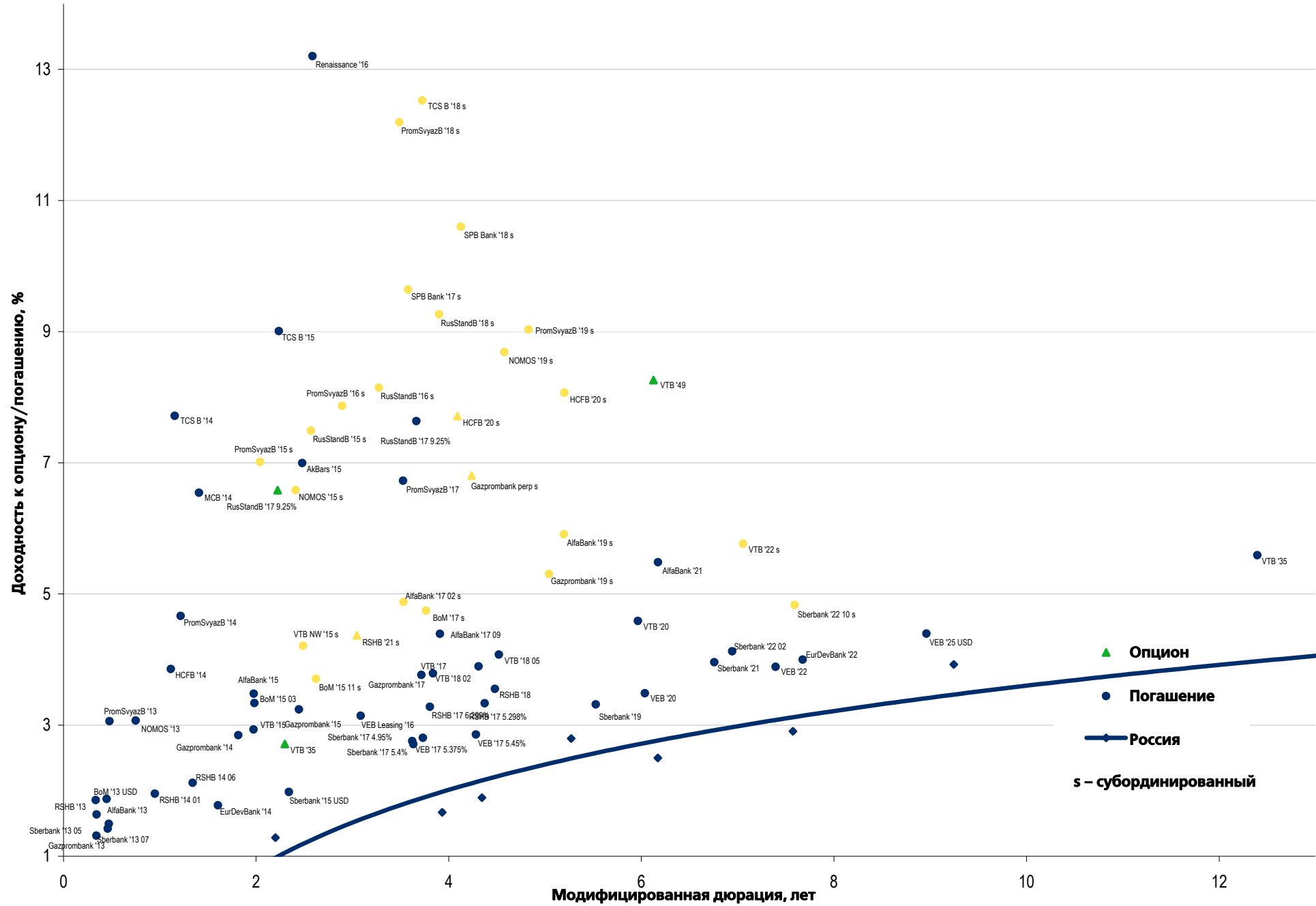
- Погашение
- ◆— ОФЗ
- ◆— Москва

### Еврооблигации – Реальный сектор



● Погашение  
 — Россия  
 s – субординированный

# Еврооблигации – Финансовый сектор



## Департамент по операциям с долговыми инструментами

### Исполнительный директор, руководитель департамента

Борис Гинзбург, ginzburgbi@uralsib.ru

### Управление продаж и торговли

#### Руководитель управления

Сергей Шемардов, she\_sa@uralsib.ru

#### Управление продаж

Анна Карпова, karpovaam@uralsib.ru

Екатерина Кочемазова, kochemazovaea@uralsib.ru

Дмитрий Попов, popovdv@uralsib.ru

Алексей Соколов, sokolovav@uralsib.ru

Яна Шнайдер, shnayderyi@uralsib.ru

### Управление по рынкам долгового капитала

#### Корпоративные выпуски

Артемий Самойлов, samojlovaa@uralsib.ru

Алексей Чекушин, chekushinay@uralsib.ru

Александр Сазонов, sazonoval@uralsib.ru

Алексей Смирнов, smirnovak@uralsib.ru

#### Региональные выпуски

Александр Маргеев, margeevas@uralsib.ru

#### Сопровождение проектов

Гюзель Тимошкина, tim\_gg@uralsib.ru

Галина Гудыма, gud\_gi@uralsib.ru

Наталья Грищенко, grischenkovan@uralsib.ru

## Аналитическое управление

### Руководитель управления

Константин Чернышев, che\_kb@uralsib.ru

#### Дирекция анализа долговых инструментов

Руководитель Дмитрий Дудкин, dudkindi@uralsib.ru

#### Заместитель руководителя управления

Вячеслав Смольянинов, smolyaninovv@uralsib.ru

#### Долговые обязательства

Дмитрий Дудкин, dudkindi@uralsib.ru

Надежда Боженко, bozhenkonv@uralsib.ru

Ольга Стерина, sterinaoa@uralsib.ru

Антон Табах, tabakhav@uralsib.ru

Татьяна Днепровская, dneprovskata@uralsib.ru

#### Стратегия

Вячеслав Смольянинов, smolyaninovv@uralsib.ru

#### Экономика

Алексей Девятов, devyatovae@uralsib.ru

Ольга Стерина, sterinaoa@uralsib.ru

#### Банки

Наталья Березина, berezinana@uralsib.ru

#### Анализ рыночных данных

Вячеслав Смольянинов, smolyaninovv@uralsib.ru

Дмитрий Пуш, pushds@uralsib.ru

Максим Недовесов, nedovesovmv@uralsib.ru

#### Нефть и газ

Алексей Кокин, kokinav@uralsib.ru

Станислав Кондратьев, kondratievsd@uralsib.ru

#### Электроэнергетика

Матвей Тайц, tai\_ma@uralsib.ru

Кристина Корнич, kornichko@uralsib.ru

#### Металлургия/Горнодобывающая промышленность

Валентина Богомолова, bogomolovava@uralsib.ru

#### Телекоммуникации/Медиа/ИТ

Константин Чернышев, che\_kb@uralsib.ru

Константин Белов, belovka@uralsib.ru

#### Минеральные удобрения/

#### Машиностроение/Транспорт

Денис Ворчик, vorchikdb@uralsib.ru

Артем Егоренков, egorenkovag@uralsib.ru

#### Потребительский сектор/Недвижимость

Марат Ибрагимов, ibragimovmy@uralsib.ru

## Редакционная группа

#### Английский язык

Джон Уолш, walshj@uralsib.ru,

Тимоти Халл, hallt@uralsib.ru

Пол Де Витт, dewittpd@uralsib.ru

Хиссам Латиф, latifh@uralsib.ru

#### Дизайн

Ангелина Фриденберг, fridenbergav@uralsib.ru

#### Русский язык

Андрей Пятигорский, pya\_ae@uralsib.ru

Ольга Симкина, sim\_oa@uralsib.ru

Степан Чугров, chugrovss@uralsib.ru

Алексей Смородин, smorodinay@uralsib.ru

Настоящий бюллетень предназначен исключительно для информационных целей. Ни при каких обстоятельствах он не должен использоваться или рассматриваться как oferta или предложение делать ofertas. Несмотря на то что данный материал был подготовлен с максимальной тщательностью, УРАЛСИБ не дает никаких прямых или косвенных заверений или гарантий в отношении достоверности и полноты включенной в бюллетень информации. Ни УРАЛСИБ, ни агенты компании или аффилированные лица не несут никакой ответственности за любые прямые или косвенные убытки от использования настоящего бюллетеня или содержащейся в нем информации. Все права на бюллетень принадлежат ООО «УРАЛСИБ Кэпитал», и содержащаяся в нем информация не может воспроизводиться или распространяться без предварительного письменного разрешения. © УРАЛСИБ Кэпитал 2013