

Рублевые выпуски

YTM, %	Изменение, б.п.			YTD
	знач.	за ден.	за мес.	
ОФЗ 46020	7.3	2	(27)	(30)
Газпром-11	7.3	(9)	34	(26)
Вымпелком-6/7	8.8	(13)	(11)	(7)

Сырьевые рынки

	Изменение, %			YTD
	знач.	за ден.	за мес.	
Золото, \$/унция	1 663	(0.8)	(2.0)	(0.7)
Urals, \$/барр.	109	(1.4)	0.3	(0.8)
S&P Металлы, инд.	1 582	(0.7)	(1.1)	0.9
S&P C/x прод., инд.	735	1.0	(4.2)	(0.7)

Денежный рынок

RUB млрд.	Изменение			YTD
	знач.	за ден.	за мес.	
REPO in CBR	400	(66.8)	45.6	-
Corr Accounts	1 179	163.6	36.0	184.2
Deposits in CBR	209.6	(123.6)	25.0	(423.6)

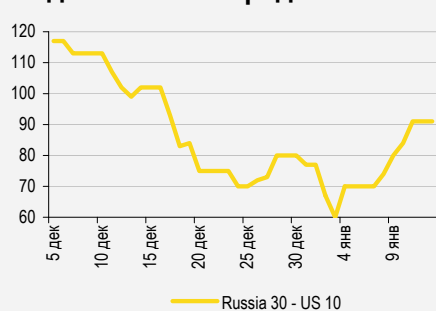
	Изменение, б.п.			YTD
	знач.	за ден.	за мес.	
NDF 1Y, %	5.96	8	(4)	(5)
MOSPrime O/N, %	5.23	(12)	(122)	(124)

	Изменение, %			YTD
	знач.	за ден.	за мес.	
USDRUB	30.33	0.3	(1.2)	(0.7)

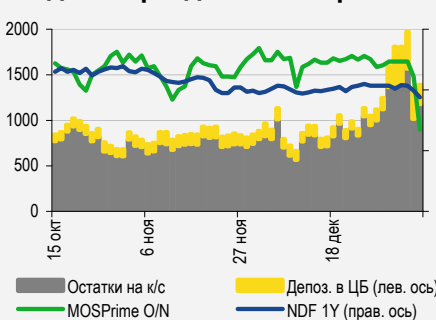
Индексы

б.п.	Изменение, б.п.			YTD
	знач.	за ден.	за мес.	
Russia 30 - UST 10	91	7	(11)	14
EMBI + Spread	265	5.1	(7.3)	(0.7)

Индикативные спреды



Индикаторы денежного рынка



Источники: РТС, ММВБ, Bloomberg, оценки УРАЛСИБа

СТРАТЕГИЯ

ВНЕШНИЙ РЫНОК

Вчера настроение участников рынка в целом оставалось позитивным. Сегодня ожидаются данные по ВВП Германии за 4 кв. 12 г. и исполнению германского бюджета в декабре, а также статистика по розничным продажам в США. На завтра же запланирована публикация индекса потребительских цен в Германии и США. Скорее всего, макроэкономические данные не принесут сюрпризов, и ситуацию на рынке будут по-прежнему определять политические события. В сегменте российских евробондов с наступлением новой недели покупатели увеличили активность: вчерашняя сессия завершилась ростом для суверенных выпусков, а также некоторых банковских и металлургических. *стр. 2*

ВНУТРЕННИЙ РЫНОК

В понедельник определенного тренда на рынке не сформировалось. Сегодня Минфин объявит ориентир для первого в новом году аукциона по ОФЗ. Совет директоров ЦБ обсудит денежно-кредитную политику, изменения ставок в ближайшие месяцы мы не ожидаем. *стр. 2*

ДЕНЕЖНЫЙ РЫНОК

Объем средств в банковской системе сократился до 1 298,2 млрд руб. и, по нашему мнению, продолжит снижаться. Стоимость бивалютной корзины опустилась до 34,47 руб. и остается под давлением. *стр. 4*

НОВОСТИ ЭМИТЕНТОВ

РАСПАДСКАЯ (-/В1/В+)

Добыча компании по итогам 4 кв. 2012 г. ожидаемо увеличилась на 59%, а показатель за весь 2012 г. также совпал с прогнозами. Руководство понизило прогноз на 2013 г., однако он по-прежнему выше нашей консервативной оценки. Среднесрочные выпуски Распадской и Евраза сохраняют привлекательность. *стр. 5*

МОСКОВСКИЙ КРЕДИТНЫЙ БАНК (В+/В1/ВВ-)

Банк на этой неделе проведет роуд-шоу в Азии, США и Европе, в рамках которого предложит инвесторам старший выпуск долларовых еврооблигаций. По нашей оценке, его объем может составить 300–500 млн долл., а срок обращения – три года. Исходя из данных параметров выпуск будет выглядеть привлекательно при доходности от 6,9%. *стр. 5*

Х5 RETAIL GROUP (В+/В2/-)

Компания представила ожидаемо слабые операционные результаты за 4 кв. 2012 г. и по итогам 2012 г. Чистая выручка в розничном сегменте в 4 кв. 2012 г. увеличилась на 8,6% год к году, оказавшись ниже нашего прогноза на 4,8%, но выше консенсусного на 4,2%. Мы считаем результаты нейтральными для облигаций. *стр. 7*

ВКРАТЦЕ

Рейтинговое агентство S&P повысило краткосрочный рейтинг Внешпромбанка до «В», прогноз «Стабильный». *Интерфакс.*

RUSSIAN INFORMER

Новости и комментарии, относящиеся к рынку акций, см. в нашем ежедневном издании **Russian Informer**.

СТРАТЕГИЯ

Внешний рынок

Макроэкономические данные едва ли станут сенсацией. Вчерашний день оказался небогатым на события, активное движение наблюдалось лишь в Японии, начавшей новый раунд стимулирования экономики, который уже привел к ослаблению иены относительно остальных глобальных валют. В целом настроение участников рынка оставалось позитивным. Сегодня ожидаются данные по ВВП Германии за 4 кв. 2012 г. и исполнению немецкого бюджета в декабре, а также статистика по розничным продажам в США. На завтра же запланирована публикация индекса потребительских цен в Германии и США. Скорее всего, макроэкономические данные не принесут сюрпризов, и ситуацию на рынке будут по-прежнему определять политические события. Пока в фокусе остаются переговоры о пределе государственного долга и секвестре бюджета в США, а также новые назначения в Минфине.

Покупатели пытаются взять верх. С наступлением новой недели покупатели увеличили активность, и в ряде бумаг был зафиксирован рост цен. В частности, немного восстановил свои позиции суверенный сектор, где котировки повысились в среднем на 50 б.п., а в случае Russia'42 (YTM 4,3%) – почти на 1 п.п. Таким образом, спред суверенного выпуска Russia'30 (YTM 2,7%) к 10UST (1,85%) вчера вновь сузился до 85 б.п. (на 6 б.п.): российский бенчмарк вырос в цене на 60 б.п. до 127,1% от номинала, а доходность 10 UST продолжила двигаться медленно вниз, снизившись с 1,87% до 1,85%. В первом эшелоне корпоративного сектора аутсайдерами стали длинные бумаги Газпрома, GAZPRU'34 (YTM 5,2%) и GAZPRU'37 (YTM 5,2%) подешевели на полпроцентных пункта. Падением на 10–15 б.п. завершился день для облигаций ВЭБа, тогда как евробонды Альфа-Банка, длинные выпуски Сбербанка и некоторые бумаги ВТБ (VTB'P (YTP 8,2%)) прибавили в среднем по 20 б.п. Во втором эшелоне продолжились продажи на кривой Vimpelcom: VIP'18 (YTM 4,7%) и VIP'21 (YTM 5,1%) потеряли в цене еще по 45 б.п., а VIP'22 (YTM 5,2%) – 25 б.п. Бумаги металлургического сектора завершили день ростом, причем лидировали выпуски Евраза: EVRAZ'18 (YTM 5,7%) подорожал на 35 б.п., а EVRAZ'17 (YTM 5,3%), CHMFURU'17 (YTM 4,1%) и CHMFURU'22 (YTM 5,2%) – на 20–25 б.п. Сегодня утром внешний фон неоднозначный и возможно небольшое снижение котировок при открытии торгов в России: на азиатских площадках единого тренда нет, тогда как фьючерсы на американские фондовые индексы демонстрируют снижение.

*Антон Табах, CFA, tabakhav@uralsib.ru
Ольга Стерина, sterinaoa@uralsib.ru*

Внутренний рынок

Сегодня Минфин объявит параметры первого в новом году аукциона ОФЗ. В понедельник единого тренда на рынке не сложилось. В первом эшелоне корпоративного сегмента активно торговались выпуски Роснефти, Роснефть-05 (YTP 8,1%) снизился в цене на 25 б.п. Во втором эшелоне много сделок совершалось с бумагами Евраза, в частности с ЕвразХолдинг-2 (YTP 9,4%), который завершил день в небольшом плюсе. В сегменте госбумаг довольно существенные обороты отмечены в трехлетнем выпуске ОФЗ 25079 (YTM 6,1%), по итогам торгов выпуск подешевел почти на полпроцентных пункта. Такие ликвидные бумаги, как четырнадцатилетние ОФЗ 26207 (YTM 6,9%) и шестилетние ОФЗ 26208 (YTM 6,3%), потеряли в среднем по 15 б.п. В целом котировки практически не изменились по сравнению с уровнями закрытия сессии в пятницу. Сегодня Минфин объявит параметры первого в наступившем году аукциона по ОФЗ. Согласно графику это будет новый десятилетний выпуск в объеме 25 млрд руб. Как отмечалось нами ранее, в качестве ориентира по доходности будет выступать десятилетний выпуск ОФЗ 26209 (YTM 6,6%), который вчера подешевел на скромные 10 б.п.

В ближайшей перспективе ставки ЦБ не изменятся. Сегодня состоится первое в 2013 г. заседание совета директоров ЦБ, на котором будет рассматриваться вопрос об уровне ключевых ставок. И хотя изменений в денежно-кредитной политике регулятора мы пока не ожидаем (то есть ставка рефинансирования останется на уровне 8,25%), с нашей точки зрения, в итоговом коммюнике ЦБ, безусловно, отметит свои заслуги по итогам прошлого года: рост ИПЦ составил 6,6%, оказавшись ниже как официального прогноза, так и нашей оценки. Согласно нашим ожиданиям 1 п/г 2013 г. будет непростым, и начавшееся осенью прошлого года замедление экономического роста продолжится в первые месяцы 2013 г. По нашей оценке, в 1 кв. 2013 года темпы роста ВВП могут снизиться до 2,5% год к году, что заставит денежные власти прибегнуть к стимулированию экономики путем снижения ставки рефинансирования на 25 б.п. Учитывая, что

традиционно ЦБ реагирует с некоторым временным лагом, изменение ставок возможно не раньше середины года. По нашим расчетам, пока ежегодная индексация тарифов составляет 10–15% (что прибавляет до 2 п.п. к росту ИПЦ), в ближайшие годы потребительская инфляция сохранится на уровне примерно 7% год к году.

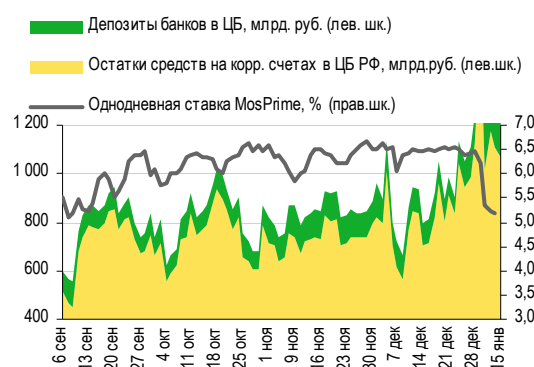
Ольга Стерина, sterinaoa@uralsib.ru

ДЕНЕЖНЫЙ РЫНОК

Объем средств в системе остается высоким...

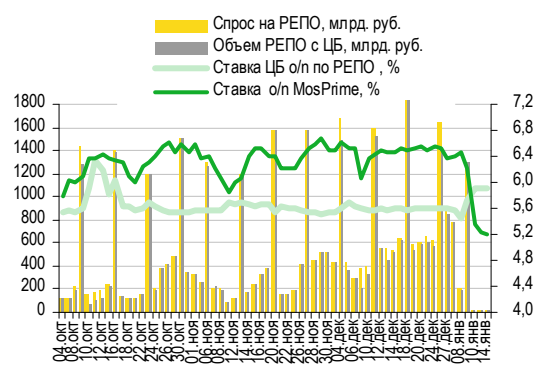
...но сокращается под давлением налоговых платежей. Уровень средств в банковской системе с 11 января опустился на 90,3 млрд руб. до 1 298,2 млрд руб. Остатки на корсчетах кредитных организаций в Банке России уменьшились на 107,6 млрд руб. до 1 071,3 млрд руб., а депозиты банков в ЦБ увеличились на 17,3 млрд руб. до 226,9 млрд руб. Ставки на рынке межбанковского кредитования продолжили снижаться в связи с тем, что объем аккумулированных кредитными учреждениями денег по-прежнему значительный. Так, индикативная ставка MosPrime по однодневным кредитам упала еще на 15 б.п. до 5,20% с 6,35%. Поскольку с начала года львиную долю РЕПО составляют семидневные сделки, как и было запланировано Центробанком, дневные объемы операций резко упали по сравнению с прошлым годом. Исключение составляют вторники, когда проводятся аукционы семидневного РЕПО. Сумма денег, заимствованная банками посредством РЕПО, почти не изменилась (1,4 трлн руб.). На следующей неделе компаниям предстоит заплатить НДС, а на этой – вернуть в бюджет порядка 150 млрд руб. В результате давление на ликвидность может усилиться. Мы ожидаем снижения уровня средств в системе, но в ближайшие дни он, по нашему мнению, будет оставаться комфортным.

Совокупные средства банков в ЦБ РФ, млрд руб., и однодневная ставка MosPrime, %



Источники: ЦБ РФ

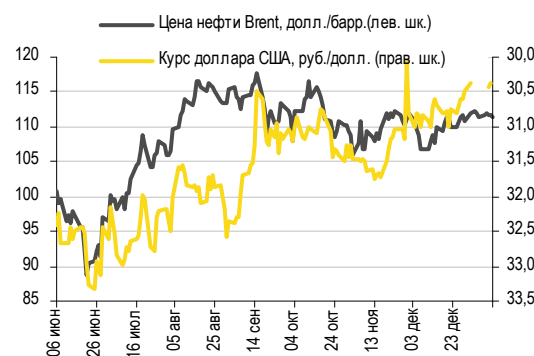
Объем операций РЕПО с ЦБ и однодневные ставки по РЕПО и на МБК



Источники: ЦБ РФ

Рубль относительно стабилен. Бивалютная корзина с минувшей пятницы подешевела на семь копеек, закрывшись на уровне 34,47 руб. Евро застыл на отметке 39,63 руб./евро, а доллар потерял 12 копеек, опустившись до 30,25 руб./долл. Спрос на российскую валюту остается высоким, и рубль, по всей видимости, продолжит расти против доллара благодаря укреплению евро на мировом рынке. В ближайшие дни повысительное давление на рубль, вероятно, сохранится.

Курс руб./долл. и цена барреля нефти Brent, долл.



Источники: Bloomberg, ММВБ

Международные резервы ЦБ РФ, млрд. долл.



Источники: ЦБ РФ

Антон Табах, CFA, tabakhav@uralsib.ru

НОВОСТИ ЭМИТЕНТОВ

Распадская (-/В1/В+)

Добыча в 2012 г. совпала с нашими ожиданиями; прогноз менеджмента на 2013 г. понижен, но по-прежнему превышает нашу оценку

По итогам 4 кв. 2012 г. добыча увеличилась на 59%. Добыча Распадской в октябре–декабре 2012 г. ожидаемо выросла по сравнению с предыдущим кварталом. Добыча коксующегося угля увеличилась на 59% за квартал до 2,2 млн т. Продажи концентрата также выросли – на 40% за квартал до 1,4 млн т на фоне положительной динамики объемов продаж как на внутреннем (+39%), так и на внешнем рынке (+45%). Средняя цена концентрата немного снизилась – на 5% за квартал до 92 долл./т. Компания отмечает восстановление спроса на внутреннем рынке, а также увеличение отгрузок на экспорт (объемы экспорта составили 18% совокупных продаж в 2012 г.).

Объем добычи в 2012 г. совпал с нашей моделью, однако наш прогноз показателя в 2013 г. более консервативен, чем ожидания менеджмента. По итогам 2012 г. добыча компании составила 7,0 млн т коксующегося угля, что соответствует последнему прогнозу менеджмента (обнародован в ходе телефонной конференции, посвященной публикации финансовых результатов за 1 п/г 2012 г.). Компания также представила прогноз на 2013 г., в котором Распадская планирует увеличить добычу коксующегося угля на 40% год к году, что соответствует уровню около 9,8 млн т. Это ниже, чем предыдущий прогноз менеджмента, равный 11,4–12 млн т (от сентября 2012 г.), однако превышает нашу консервативную оценку (7,5 млн т). Распадская также намерена в 2013 г. увеличить долю экспорта в общем объеме продаж до 35% с 21% в 4 кв. 2012 г.

Направление рынка по-прежнему неясно, бумаги сохраняют привлекательность. Ожидающееся снижение активности в Китае в период празднования китайского Нового года в феврале, а также относительно слабый спрос на уголь в США могут привести к «затовариванию» рынка и оказать давление на цены. Мы не исключаем небольшой коррекции цен на коксующийся уголь в начале февраля с последующим восстановлением в марте и продолжаем придерживаться мнения, что 1 п/г 2013 г. будет непростым для российских производителей коксующегося угля. После приобретения Распадской Евразом в октябре 2012 г. риски компаний стали, по сути, одинаковыми, что привело к заметному сокращению существенного разрыва в доходности между бумагами эмитентов в течение последних нескольких месяцев. В настоящий момент спред между бумагами RASPAD'17 (YTM 5,64%) к EVRAZ'17 (YTM 5,35%) сузился до минимальных значений и достиг 30 б.п., что мы по-прежнему считаем привлекательным. Кроме того, мы вновь рекомендуем обратить внимание на среднесрочные выпуски Евраза EVRAZ'18 (YTM 5,42-5,68%), спред которых к кривой бумаг Северстали (BB+/Ba1/BB), равный 140–160 б.п., остается завышенным.

*Татьяна Днепровская, dneprovskata@uralsib.ru
Валентина Богомолова, bogomolovava@uralsib.ru*

Московский кредитный банк (В+/В1/ВВ-)

Банк намерен разместить евробонды

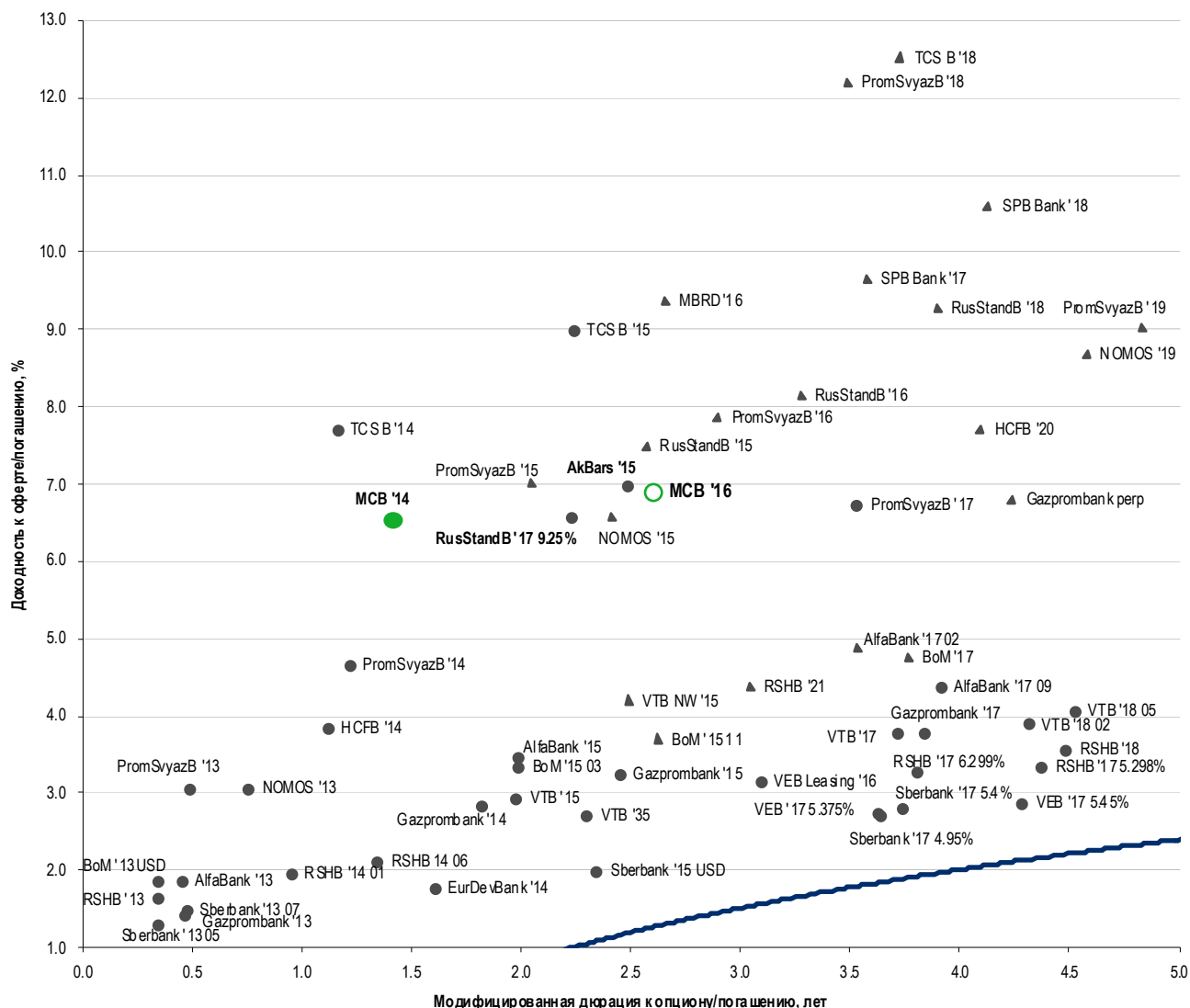
Планируется размещение старшего выпуска еврооблигаций. Вчера стало известно, что в среду, 16 января, МКБ начнет роуд-шоу в Азии, Европе и США. В рамках серии встреч инвесторам будет предложен новый выпуск старших еврооблигаций, номинированных в долларах. Однако сроки и параметры выпуска эмитент определит по результатам роуд-шоу. Мы полагаем, что объем размещения может составить 300–500 млн долл.

Рост депозитной базы не успевает за ростом активов. За 11 мес. 2012 г. банк нарастил активы на 17,6% до 282,5 млрд руб. (по РСБУ). Рост депозитной базы за тот же период был скромнее – показатель повысился на 13,7%. Замедление прироста депозитов было характерно практически для всех российских банков, которые компенсировали это отставание заимствованиями на рынке облигаций и займами у ЦБ. МКБ в 2012 г. был менее активным на фоне конкурентов, разместив лишь три выпуска рублевых бондов на общую сумму 10 млрд руб. При этом в конце прошлого года МКБ пополнил капитал, разместив субординированные облигации на 3 млрд руб., что, по нашей оценке, добавит к коэффициенту Н1 (14,18% на 1 декабря 2012 г.) до 1 п.п. Таким образом, банк сохраняет определенный запас по достаточности капитала, необходимый для дальнейшего наращивания активов.

Срок обращения новых бумаг, скорее всего, составит три года. Исходя из параметров размещений евробондов российских банков, состоявшихся в конце прошлого года, мы полагаем, что срок обращения нового выпуска (в случае его размещения) составит три года. Более длинный срок пока представляется нам маловероятным, так как в этом случае инвесторы были бы вправе рассчитывать на существенную премию, принимая во внимание текущие кредитные рейтинги МКБ. Находящийся в обращении выпуск MCB '14 (YTM 6,54%) торгуется с премией к долларovým свопам в размере 620 б.п. Как следствие, с учетом доходности трехлетних свопов на уровне 0,5%, а также некоторой премии за первичное размещение мы считаем выпуск интересным при доходности от 6,9%, что предполагает дисконт порядка 10 б.п. к выпуску АК Барс Банка, обладающего схожими кредитными рейтингами, но более слабыми кредитными метриками.

Мы считаем привлекательной доходность ближе к 7% на три года

Еврооблигации российских банков по состоянию на 14 января 2013 г.



Источники: Bloomberg, оценка УРАЛСИБа

Предыдущие публикации по теме:

27 ноября 2012 г. Московский кредитный банк – В целом хороший квартал, рублевые облигации интересны. Отчетность за 3 кв. и 9 мес. 2012 г. по МСФО.

http://www.uralsibcap.ru/products/download/121127_FI_CBOM_3Q12%20IFRS.pdf?docid=14073&lang=ru

Надежда Боженко, bozhenkonv@uralsib.ru

X5 Retail Group (B+/B2/-)

Ожидаемо слабые операционные результаты за 4 кв. 2012 г.

Продажи за 4 кв. 2012 г. выросли на 8,6%. X5 Retail Group опубликовала предварительные операционные результаты за 4 кв. 2012 г. и по итогам всего 2012 г. Чистая выручка в розничном сегменте за 4 кв. 2012 г. увеличилась на 8,6% год к году до 133,9 млрд руб. (4,3 млрд долл.) и на 8,3% год к году по итогам 2012 г. до 490,1 млрд руб. (15,8 млрд долл.) Продажи за 4 кв. 2012 г. оказались ниже нашего прогноза на 4,8%, но выше консенсусного на 4,2%. Показатель по итогам всего прошедшего года не дотянул до нашей оценки 1,4%, но превысил рыночные ожидания на 1,1%. Ритейлер в 2012 г. открыл 800 магазинов (чистый прирост) против 533 (чистый прирост) в 2011 г. X5 планирует представить подробный отчет об операционной деятельности за 4 кв. 2012 г. и по итогам 2012 г. 23 января 2013 г. и провести телефонную конференцию с участием руководства компании.

В соответствии с прогнозами менеджмента. Год назад X5 планировала увеличить выручку по итогам 2012 г. на 15–20% относительно уровня годичной давности. Однако позднее, после выхода крайне слабых операционных результатов за 3 кв. 2012 г., руководство понизило оценку до 7–9%. Относительно вялый рост продаж в розничном сегменте, оказавшийся гораздо более медленным, чем у ближайшего конкурента компании, Магнита, сюрпризом для инвесторов, скорее всего, не станет.

Ожидаемо низкие операционные результаты

Основные операционные показатели X5 Retail Group за 4 кв. 2012 г. и весь 2012 г.

	4 кв.11	4 кв. 12	Изм. за год, %	4 кв. 12П УРАЛСИБ	Разн., % консенсус	4 кв. 12П Разн., %	2011	2012	Изм. за год, %	2012 УРАЛСИБ	Разн., % консенсус	2012 Разн., %	
Чистый прирост магазинов	217	330	52,1				533	800	50,1				
Чистый прирост торговых площадей, кв. м	85 677	104 323	21,8				172 206	242 460	40,8				
Чистая розничная выручка, млн руб.	123 317	133 881	8,6	140 698	(4,8)	128 440	452 482	490 088	8,3	496 905	(1,4)	484 647	1,1

Источники: данные компании, Bloomberg, оценка УРАЛСИБа

Внимание на операционную динамику. Хотя выручка за 4 кв. 2012 г. оказалась хуже наших ожиданий, мы считаем представленные показатели скорее нейтральными. По нашему мнению, инвесторам следует обратить внимание на операционную динамику, которая в настоящее время выглядит довольно прилично. Мы ожидаем, что рост покупательского потока, наблюдавшийся в течение октября – декабря, будет ускоряться и подтолкнет операционные показатели компании вверх. Среди облигаций компании неплохо смотрится выпуск ИСК5 БО-1 (YTM 9,6%), предлагающий спред более 300 б.п. к ОФЗ при дюрации два года.

Надежда Боженко, bozhenkonv@uralsib.ru
 Марат Ибрагимов, ibragimovmy@uralsib.ru

КАЛЕНДАРЬ ПРЕДСТОЯЩИХ СОБЫТИЙ

Долговой рынок

15 января	Размещение Росбанк БСО-01 (3 млрд руб.).
15 января	Досрочное погашение Газпром нефть-03 (8 млрд руб.).
17 января	Оферта АИЖК-22 (15 млрд руб.).
22 января	Оферта МКБ-7 (2 млрд руб.).
23 января	Погашение ОФЗ-25072 (150 млрд руб.).
31 января	Оферта Промсвязьбанк-2018 CALL (100 млн долл.).
1 февраля	Оферта ВТБ БО-07 (10 млрд руб.). Оферта ЯТЭК-01 (0,4 млрд руб.). Погашение Банк Москвы-2013 (150 млн синг. долл.). Погашение БИНБАНК-2013 (40 млн долл.). Погашение Банк Москвы-02 (10 млрд руб.).
5 февраля	Оферта Группа ЛСР-02 (5 млрд руб.). Погашение ВТБ 24-02 (10 млрд руб.).
6 февраля	Оферта Меткомбанк БО-01 (1,5 млрд руб.). Погашение ОФЗ-25078 (100 млрд руб.). Погашение Фортум-02 (5 млрд руб.).
7 февраля	Погашение Микояновский мясокомбинат-02 (2 млрд руб.).
8 февраля	Оферта Россельхозбанк-10 (5 млрд руб.). Оферта ИАРТ-01 (1 млрд руб.).
9 февраля	Оферта Россельхозбанк-11 (5 млрд руб.).
11 февраля	Оферта ТМК-2015 (412 млн долл.). Оферта Банк Зенит БО-04 (3 млрд руб.).
12 февраля	Оферта ЛОКО-Банк БО-01 (2,5 млрд руб.). Погашение Виктория-Финанс БО-01 (2 млрд руб.).
15 февраля	Оферта Алеф-Банк-01 (1 млрд руб.). Погашение Северсталь БО-02 (10 млрд руб.). Погашение Северсталь БО-04 (5 млрд руб.). Погашение Каскад Нижне-Черекских ГЭС-2013 (60 млн долл.).

Денежный рынок

15 января	Уплата страховых взносов
15 января	Уплата авансового платежа по акцизам
16 января	Возврат депозитов в бюджет
18 января	Возврат депозитов в бюджет
21 января	Выплата 1/3 НДС за IV кв. 2012 г.
28 января	Выплата налога на прибыль
31 января	Выплата НДФЛ и НДПИ

КАЛЕНДАРЬ ОФЕРТ

Дата оферты	Выпуск	Объем выпуска, млн руб.	Цена оферты, %	Ставка предыдущег о купона, %	Новая ставка купона, %	Дата следующей оферты / погашения
17.01.13	АИЖК-22	15000	100	7,7	7,7	17 апреля 2013
22.01.13	Московский Кредитный банк-07	2000	100	9,5	10,25	21 января 2014
01.02.13	ВТБ БО-07	10000	100	7,95	-	-
	ЯТЭК-01	400	100	12,0	-	-
05.02.13	Группа ЛСР-02	5000	100	9,8	-	1 августа 2013
06.02.13	Меткомбанк БО-01	1500	100	8,7	-	-
08.02.13	Россельхозбанк-10	5000	100	9,0	-	-
	ИАРТ-01	1000	100	10,0	-	-
09.02.13	Россельхозбанк-11	5000	100	9,0	-	-
11.02.13	ТМК-15	\$412,5	100	5,25	5,25	11 февраля 2015
	Банк Зенит БО-04	3000	100	8,9	-	-
12.02.13	ЛОКО-Банк БО-01	2500	100	9,8	-	-
15.02.13	Алеф-Банк-01	1000	100	10,0	-	-
18.02.13	Банк Зенит БО-05	3000	100	8,9	-	-
	Банк Держава-01	300	100	10,5	-	-

Рынок рублевых облигаций

Выпуск	Объем, млн	Купон, %	Дата			Месяцев до		Цена	Изм.	Торговый объем, шт	Котировки		Доходность, %			Дюр, лет	Рейтинг F/M/S	Сектор
			купона	оферты	погаш	офрт	погаш				покупка	продажа	офрт	погаш	текущ			
КОРПОРАТИВНЫЕ РУБЛЕВЫЕ ОБЛИГАЦИИ																		
IFC-01	5 000 R	3.00	27.11.13		26.11.17	58.4										/Aaa/AAA	Финансы	
IFC-02	5 000 R	3.00	27.11.13		26.11.17	58.4										/Aaa/AAA	Финансы	
IFC-03	3 000 R	3.00	27.11.13		26.11.17	58.4										/Aaa/AAA	Финансы	
Uranium-1	14 300 R	9.75	05.06.13	05.12.16	24.11.21	46.7	100.00	0.10	88	99.20	100.00	9.98	9.65	2.99		BB+/Ba3/	МГД	
Абсолют БО-1	5 000 R	10.50	20.06.13	25.06.14	20.12.15	17.3										BB+/Ba3/	Финансы	
Абсолют БО-2	3 000 R	9.00	26.03.13	29.03.13	26.03.15	2.4				98.00	100.27					BB+/Ba3/	Финансы	
Абсолют-5	1 800 R	8.00	30.01.13	30.07.14	27.07.16	18.4			209 001	97.18		10.31		7.94	1.29	BB+/Ba3/	Финансы	
Авангард-3	1 500 R	9.25	10.05.13		10.05.13	3.8	99.47	(0.63)	11 560	100.01	100.20		11.20	9.15	0.29	/B2/	Финансы	
АвтоВАЗ-4	5 000 R	0.10	21.05.13		20.05.14	16.1										B-/	Машиностр. и пр.	
Автодор-1	3 000 R	9.75	04.06.13		29.11.16	46.5											Строительство	
АгроКомплекс БО-01	1 000 R	10.00	10.12.13	16.12.13	10.12.15	11.0	100.40	(0.05)	13 000			9.47		9.87	0.83		Сельск. хоз.	
АИЖК 2011 1-1	2 258 R	9.00	15.02.13		15.02.44	373.2											Финансы	
АИЖК 2011 1-2	1 129 R	3.00	15.02.13		15.02.44	373.2											Финансы	
АИЖК 2011 1-A1/12	3 175 R	9.00	25.02.13		25.05.45	388.5											Финансы	
АИЖК 2011 1-A2/12	1 587 R	3.00	25.02.13		25.05.45	388.5											Финансы	
АИЖК 2011 2-1	7 457 R	8.25	15.03.13		15.09.43	368.2	100.22		50 000	100.10	100.30		8.49	8.18	10.42	/Baa3/	Финансы	
АИЖК 2011 2-2	7 457 R	6.00	15.03.13		15.09.43	368.2										/Baa3/	Финансы	
АИЖК 2012 1-1	5 932 R	9.00	22.01.13		22.01.44	372.5											Финансы	
АИЖК-06	2 000 R	7.40	15.01.13		15.07.14	18.0										/Baa1/BBB	Финансы	
АИЖК-07	4 000 R	7.68	15.01.13		15.07.16	42.0										/Baa1/BBB	Финансы	
АИЖК-08	3 000 R	7.63	15.03.13	25.03.14	15.06.18	14.3				97.80	99.80					/Baa1/BBB	Финансы	
АИЖК-09	5 000 R	7.49	15.02.13	15.02.15 C	15.02.17	25.0				99.00	99.80					/Baa1/BBB	Финансы	
АИЖК-10	6 000 R	8.05	15.02.13		15.11.18	70.0				99.35	100.00					/Baa1/BBB	Финансы	
АИЖК-11	10 000 R	8.20	15.03.13		15.09.20	92.1				99.41	101.50					/Baa1/BBB	Финансы	
АИЖК-12	7 000 R	10.75	15.06.13		15.12.13	11.0				102.15	102.90					/Baa1/BBB	Финансы	
АИЖК-13	7 000 R	10.75	15.04.13		15.04.18	63.0				111.40	112.26					/Baa1/BBB	Финансы	
АИЖК-14	7 000 R	10.75	15.05.13		15.05.23	124.0				114.15	115.15					/Baa1/BBB	Финансы	
АИЖК-15	7 000 R	10.50	15.03.13		15.09.28	188.1	116.00		1 000	115.60	116.40		8.79			/Baa1/BBB	Финансы	
АИЖК-16	10 000 R	8.25	15.03.13		15.09.21	104.1				97.90	100.45					/Baa1/BBB	Финансы	
АИЖК-17	8 000 R	9.05	15.01.13		15.04.22	111.0										/Baa1/BBB	Финансы	
АИЖК-18	7 000 R	8.00	15.01.13	18.04.16	15.07.23	39.1										/Baa1/BBB	Финансы	
АИЖК-19	6 000 R	7.70	15.02.13	19.05.15	15.11.24	28.1				99.00	100.49					/Baa1/BBB	Финансы	
АИЖК-20	5 000 R	8.60	15.03.13		15.12.27	179.1				101.50	104.00					/Baa1/BBB	Финансы	
АИЖК-21	15 000 R	8.80	15.02.13		15.02.20	85.1				101.51	105.00					/Baa1/BBB	Финансы	
АИЖК-22	15 000 R	7.70	15.01.13	17.01.13	15.07.24	0.1										/Baa1/BBB	Финансы	
АИЖК-23	14 000 R	7.94	15.03.13	19.03.13	15.12.29	2.1										/Baa1/BBB	Финансы	
АИЖК-24	6 000 R	8.25	01.11.13	03.11.15	01.11.22	33.6				100.30	110.16					/Baa1/BBB	Финансы	
АкБарс БО-1	5 000 R	9.65	18.04.13	24.10.13	15.10.15	9.3				100.05	100.40					BB-/B1/	Финансы	
АкБарс-5	5 000 R	9.00	16.04.13		15.10.13	9.0	100.15	0.15	25 485	100.10	100.20		8.95	8.79	0.67	BB-/B1/	Финансы	
Акрон БО-01	5 000 R	9.75	16.04.13		13.10.15	32.9	101.53	0.93	66 073	101.16	101.75		9.30	9.38	2.22	B+/B1/	Хим. пром.	
Акрон-2	3 500 R	8.20	21.03.13		19.09.13	8.1				99.02	101.90					B+/B1/	Хим. пром.	
Акрон-3	3 500 R	9.85	22.05.13		20.11.13	10.2	101.30		40 002	100.81	101.75		8.38	9.59	0.76	B+/B1/	Хим. пром.	
Акрон-4	3 750 R	7.95	28.05.13	29.05.14	18.05.21	16.4				90.00	100.00					B+/B1/	Хим. пром.	
Акрон-5	3 750 R	7.95	28.05.13	29.05.14	18.05.21	16.4				95.00	99.90					B+/B1/	Хим. пром.	
Алроса БО-01	5 000 R	8.85	01.02.13		30.10.15	33.5	101.25	0.13	100 010	101.25	101.80		8.60	8.59	2.27	BB-/Ba3/BB-	МГД	
Алроса БО-02	5 000 R	8.85	01.02.13		30.10.15	33.5				101.00	101.79					BB-/Ba3/BB-	МГД	
Алроса-20	3 000 R	8.95	26.03.13		23.06.15	29.2	101.94	(0.02)	4 040	101.91	102.19		8.31	8.74	2.04	BB-/Ba3/BB-	МГД	
Алроса-21	8 000 R	8.25	21.03.13	25.06.13	18.06.15	5.3	29.1	100.22	150 000	100.21	100.40	7.94		8.19	0.39	BB-/Ba3/BB-	МГД	
Алроса-22	8 000 R	8.25	26.03.13	28.06.13	23.06.15	5.4	29.2	100.22	100 195	100.22	100.30	7.96		8.19	0.41	BB-/Ba3/BB-	МГД	
Алроса-23	7 000 R	8.95	21.03.13		18.06.15	29.1	101.96	0.15	2	101.91	102.19		8.30	8.73	2.03	BB-/Ba3/BB-	МГД	
АльфаБанк БО-03	10 000 R	8.45	28.03.13	01.10.13	28.09.15	8.5	32.4	100.35	0.07	40 000	100.30	100.35	8.06		8.22	0.63	BBB-/Ba1/BB+	Финансы
АльфаБанк БО-07	5 000 R	8.60	28.02.13	04.03.14	31.08.15	13.6	31.5	100.52	0.15	205 700	100.35	100.50	8.25		8.29	0.98	BBB-/Ba1/BB+	Финансы
АльфаБанк-1	5 000 R	8.25	05.02.13	06.02.14	02.02.16	12.7				99.90	100.59					BBB-/Ba1/BB+	Финансы	
АльфаБанк-2	5 000 R	9.25	07.06.13	11.06.13	02.12.16	4.8				98.88	100.80					BBB-/Ba1/BB+	Финансы	
АльянсНК БО-1	5 000 R	9.25	05.02.13		04.02.14	12.7	99.65	0.66	923	98.06	100.25		9.82	8.92	0.90	B1/B+	Нефть и газ	
АльянсНК-3	5 000 R	9.75	29.01.13	01.08.13	21.07.20	6.5				99.01	100.50					B1/B+	Нефть и газ	
АльянсНК-4	5 000 R	8.85	11.06.13	09.06.16	01.06.21	40.8	100.6			96.10	98.90					B1/B+	Нефть и газ	
АльянсНК-6	5 000 R	8.85	14.06.13	15.06.16	04.06.21	41.0	100.7	96.26	10	96.10	99.45	10.43		9.12	2.70	B1/B+	Нефть и газ	
АТБ-1	1 500 R	10.25	28.04.13	06.05.13	30.04.15	3.6											Финансы	
АтомЭнПром-6	10 000 R	7.50	15.08.13		15.08.14	19.0				85.00	99.40					/BBB-	Электроэнерг.	
Аэрофлот БО-1	6 000 R	7.75	08.04.13		08.04.13	2.7	100.09	0.03	16 558	100.06	100.10		7.40	7.59	0.21	BB+//	Транспорт	
Аэрофлот БО-2	6 000 R	7.75	08.04.13		08.04.13	2.7	100.00	(0.05)	1	100.00	100.20		7.82	7.59	0.21	BB+//	Транспорт	
Аэроэкспресс-1	3 053 R	11.00	18.01.13		13.01.17	48.0											Транспорт	
Балт Берег-01	1 000 R	15.00	28.06.13	31.12.13	22.12.17	11.5											Потреб. тов.	
БалтИнв-2	1 500 R	9.00	14.03.13	17.09.13	10.09.15	8.1										/B3/	Финансы	
Банк Открытие-01	3 000 R	10.75	19.06.13	20.12.13	13.12.17	11.1				100.10	100.40					B1/B	Финансы	
БанкМосквы-2	10 000 R	7.55	01.02.13		01.02.13	0.6	100.03	0.01	54 477	99.92	100.05		6.90	7.30	0.05	BBB/Ba2/	Финансы	
БанкСПб БО-1	5 000 R	8.00	09.04.13		09.04.13	2.8											отзван/Ba3/	Финансы
БанкСПб БО-2	5 000 R	9.00	25.03.13		23.09.13	8.3	100.02	(0.01)	50 000	10								

Рынок рублевых облигаций

Выпуск	Объем, млн	Купон, %	Дата			Месяцев до		Цена	Изм.	Торговый объем, шт	Котировки		Доходность, %			Дюр, лет	Рейтинг F/M/S	Сектор
			купона	оферты	погаш	офрт	погаш				покупка	продажа	офрт	погаш	текуц			
КОРПОРАТИВНЫЕ РУБЛЕВЫЕ ОБЛИГАЦИИ																		
ВБД БО-6	5 000 R	7.90	27.06.13		27.06.13	5.4										/отзван/отзван	Потреб. тов.	
ВБД БО-7	5 000 R	7.90	27.06.13		27.06.13	5.4										/отзван/отзван	Потреб. тов.	
ВБД БО-8	5 000 R	0.10	12.04.13		11.10.13	8.8										/отзван/отзван	Потреб. тов.	
ВБД-3	5 000 R	7.45	27.02.13		27.02.13	1.4	100.00		20 724		100.04		7.48	7.25	0.11	/отзван/отзван	Потреб. тов.	
ВИА АИЖК-1	3 752 R	8.50	15.03.13		15.03.40	326.2				92.00	100.25					/Ва3/	Финансы	
Виктория БО-1	1 500 R	8.00	12.02.13		12.02.13	0.9										отзван//	Потреб. усл.	
ВК Инвест-1	10 000 R	9.25	18.01.13		19.07.13	6.1	100.63	(0.08)	6 100	100.60	100.79		8.12	8.80	0.45	/Ва3/ВВ	Телеком	
ВК Инвест-3	10 000 R	7.40	09.07.13		08.07.14	17.7	98.70	0.08	25 620	98.50	98.85		8.53	7.49	1.31	/Ва3/ВВ	Телеком	
ВК Инвест-6	10 000 R	8.30	16.04.13		13.10.15	32.9	99.39	0.29	90 001	99.12			8.73	8.18	2.26	/Ва3/ВВ	Телеком	
ВК Инвест-7	10 000 R	8.30	16.04.13		13.10.15	32.9				99.05	99.60					/Ва3/ВВ	Телеком	
ВнешрБанк БО-1	3 000 R	11.75	30.05.13		30.11.13	10.5				100.02	101.50					/В2/В	Финансы	
ВнешрБанк БО-2	3 000 R	12.00	26.04.13	30.10.13	26.10.15	9.5	100.43	(0.07)	85 506	100.40	101.25			11.64	0.67	/В2/В	Финансы	
ВнешрБанк-2	1 500 R	11.00	19.06.13	21.06.13	13.12.17	5.2										/В2/В	Финансы	
ВодоканалСПб-1	2 000 R	8.80	12.06.13		09.12.15	34.8				86.00	100.45					/Ваа2/ВВ+	Потреб. усл.	
ВолгаСп-02	1 900 R	11.00	31.08.14		29.02.24	133.5											Потреб. тов.	
ВостЭкспр БО-1	1 000 R	7.50	07.03.13		07.03.13	1.7				86.00	99.90					/В1/	Финансы	
ВостЭкспр БО-10	3 000 R	12.00	25.06.13	26.12.14	22.12.15	23.3				100.30	100.84					/В1/	Финансы	
ВостЭкспр БО-2	2 000 R	11.20	28.03.13	31.03.14	25.09.14	14.5	20.3			100.67	100.79					/В1/	Финансы	
ВостЭкспр БО-4	3 000 R	11.00	15.02.13	20.08.13	14.08.15	7.1	30.9	100.33	(0.67)	1	100.70	100.95	10.81	10.77	0.51	/В1/	Финансы	
ВостЭкспр БО-5	2 000 R	10.00	18.04.13		17.10.13	9.0				99.00						/В1/	Финансы	
ВТБ 24 ЗИП-А	2 770 R	9.00	26.02.13		26.11.43	370.6										BBB/Baa1/	Финансы	
ВТБ 24 ЗИП-Б	1 385 R	3.00	26.02.13		26.11.43	370.6										BBB/Baa1/	Финансы	
ВТБ 24 ЗИП-А	3 787 R	9.00	28.02.13		15.09.44	380.2										BBB/Baa1/	Финансы	
ВТБ 24 ЗИП-Б	1 894 R	3.00	28.02.13		15.09.44	380.2										BBB/Baa1/	Финансы	
ВТБ 24-1ИП	15 000 R	8.65	13.03.13		10.12.14	22.8				99.85	101.00					BBB/Baa1/	Финансы	
ВТБ 24-2	10 000 R	7.75	05.02.13		05.02.13	0.7				100.00	100.15					BBB/Baa1/	Финансы	
ВТБ 24-3	6 000 R	8.00	29.05.13		29.05.13	4.4				99.85						BBB/Baa1/	Финансы	
ВТБ 24-4	8 000 R	8.20	21.02.13	28.08.13	20.02.14	7.4	13.2			100.16	100.50					BBB/Baa1/	Финансы	
ВТБ БО-1	5 000 R	7.60	15.03.13		15.03.13	1.9	100.28	0.22	126 502	100.05	101.00		5.97	7.53	0.16	BBB/Baa1/BBB	Финансы	
ВТБ БО-19	15 000 R	8.41	04.04.13		01.10.15	32.5				100.00	100.13					BBB/Baa1/BBB	Финансы	
ВТБ БО-2	5 000 R	7.60	15.03.13		15.03.13	1.9	100.11		20 000	100.00	101.00		7.08	7.54	0.15	BBB/Baa1/BBB	Финансы	
ВТБ БО-20	15 000 R	8.41	04.04.13		01.10.15	32.5				99.90						BBB/Baa1/BBB	Финансы	
ВТБ БО-3	5 000 R	8.00	19.03.13	25.03.14	17.03.15	14.3	26.0			100.25	102.00					BBB/Baa1/BBB	Финансы	
ВТБ БО-4	5 000 R	8.00	19.03.13	25.03.14	17.03.15	14.3	26.0			100.25	100.50					BBB/Baa1/BBB	Финансы	
ВТБ БО-5	10 000 R	7.60	15.03.13		15.03.13	1.9	100.00	(0.05)	50 511	100.00	100.10		7.79	7.55	0.15	BBB/Baa1/BBB	Финансы	
ВТБ БО-6	10 000 R	8.35	22.03.13		19.12.14	23.1	100.53	0.04	279 657	100.60	100.74		8.30	8.26	1.66	BBB/Baa1/BBB	Финансы	
ВТБ БО-7	10 000 R	7.95	25.01.13	01.02.13	23.01.15	0.6	24.3	100.07	0.01	4 350	100.07	100.08	5.68	7.81	0.03	BBB/Baa1/BBB	Финансы	
ВТБ БО-8	10 000 R	7.95	05.03.13	05.09.13	01.09.15	7.7	31.5	100.23	0.03	160 002	100.15	100.30	7.79	7.86	0.58	BBB/Baa1/BBB	Финансы	
ВТБ КапФ-01	1 000 R	0.10	19.02.13	21.12.15 C	09.08.22	35.2	114.8										Финансы	
ВТБ КапФ-02	1 000 R	0.10	27.05.13	06.12.13	14.11.22	10.7	118.0										Финансы	
ВТБ КапФ-03	1 000 R	0.10	03.06.13	23.01.14 C	21.11.22	12.3	118.3										Финансы	
ВТБ КапФ-04	1 000 R	0.10	11.06.13	20.06.14 C	29.11.22	17.1	118.5										Финансы	
ВТБ КапФ-05	1 000 R	0.10	14.06.13	25.12.13 C	02.12.22	11.3	118.6										Финансы	
ВТБ КапФ-11	5 000 R	0.10	07.06.13	03.07.15 C	27.05.22	29.6	112.4	101.47	0.39	3 300	101.43	101.50		0.10			Финансы	
ВТБ Лизинг-1	2 462 R	8.10	07.02.13	11.11.13	06.11.14	9.9	21.7	100.00		386	100.00	100.10	8.34	7.98	0.61	BBB/BBB	Финансы	
ВТБ Лизинг-2	3 846 R	8.35	09.04.13	10.04.14	07.07.15	14.8	29.7	100.01	(0.01)	1 640 001	100.00		8.61	8.34	0.92	BBB/BBB	Финансы	
ВТБ Лизинг-3	2 692 R	6.90	12.03.13	11.09.13	07.06.16	7.9	40.7			99.30	99.45					BBB/BBB	Финансы	
ВТБ Лизинг-4	2 692 R	6.65	12.03.13	13.03.13	07.06.16	1.9	40.7			99.80	99.95					BBB/BBB	Финансы	
ВТБ Лизинг-7	3 077 R	8.15	06.03.13	04.06.14	30.11.16	16.6	46.5			99.80	100.50					BBB/BBB	Финансы	
ВТБ Лизинг-8	3 846 R	8.25	05.02.13	12.05.13	01.08.17	3.8	54.5			99.99	100.50					BBB/BBB	Финансы	
ВТБ Лизинг-9	3 846 R	7.00	06.02.13		02.08.17	54.6				98.70	100.00					BBB/BBB	Финансы	
ВТБ-5	15 000 R	7.40	17.01.13		17.10.13	9.0											BBB/Baa1/BBB	Финансы
ВТБ-6	15 000 R	8.55	10.04.13	12.07.13	06.07.16	5.9	41.7	100.55	(0.09)	101 004	100.64	100.65	7.59	8.49	0.45	BBB/Baa1/BBB	Финансы	
ВымпелКом-1	10 000 R	8.85	19.03.13	20.03.15	08.03.22	26.1	109.8	100.64		167 207	100.50	101.15	8.69	8.55	1.81	/Ва3/ВВ	Телеком	
ВымпелКом-2	10 000 R	8.85	25.03.13	26.03.15	14.03.22	26.3	110.0	100.62	0.06	500 003	100.50	101.15	8.71	8.56	1.83	/Ва3/ВВ	Телеком	
ВымпелКом-4	15 000 R	8.85	19.03.13	20.03.15	08.03.22	26.1	109.8	100.66	(0.17)	172 000	100.51	101.15	8.68	8.55	1.81	/Ва3/ВВ	Телеком	
ВЭБ Лизинг-01	5 000 R	8.50	11.07.13	14.07.15	02.07.20	29.9	89.6										BBB/BBB	Финансы
ВЭБ Лизинг-01 USD	100 \$	5.50	05.07.13		30.06.17	53.5											BBB/BBB	Финансы
ВЭБ Лизинг-02 USD	100 \$	5.50	05.07.13		30.06.17	53.5											BBB/BBB	Финансы
ВЭБ Лизинг-03	5 000 R	7.50	12.04.13	16.04.14	02.04.21	15.0	98.6			99.06	100.05						BBB/BBB	Финансы
ВЭБ Лизинг-03 USD	100 \$	5.50	05.07.13		30.06.17	53.5											BBB/BBB	Финансы
ВЭБ Лизинг-04	5 000 R	8.60	12.04.13	13.04.16	02.04.21	38.9	98.6			100.00							BBB/BBB	Финансы
ВЭБ Лизинг-04 USD	100 \$	5.50	05.07.13		30.06.17	53.5											BBB/BBB	Финансы
ВЭБ Лизинг-05	5 000 R	8.60	12.04.13	13.04.16	02.04.21	38.9	98.6	101.00		5 000	98.27		8.40	8.33	2.61	BBB/BBB	Финансы	
ВЭБ Лизинг-05 USD	100 \$	5.50	23.04.13		17.10.17	57.1											BBB/BBB	Финансы
ВЭБ Лизинг-06	10 000 R	9.00	05.02.13		31.01.17	48.6	100.78	(0.23)	77 002	100.50	101.65		8.74	8.59	1.64	BBB/BBB	Финансы	
ВЭБ Лизинг-06 USD	100 \$	5.50	23.04.13		17.10.17	57.1											BBB/BBB	Финансы
ВЭБ Лизинг-08	5 000 R	8.80	30.04.13	31.10.14	19.10.21	21.5	105.2	101.40		450	101.10	101.50	8.09	8.52	1.54	BBB/BBB	Финансы	
ВЭБ Лизинг-09	5 000 R	8.80	01.05.13	03.11.14	20.10.21	21.6	105.2										BBB/BBB	Финансы
ВЭБ-01В	500 \$	3.30	19.02.13	21.02.13	20.02.15	1.2	25.2			100.20							BBB/Baa1/BBB	Финансы
ВЭБ-06	10 000 R	7.90	23.04.13	21.10.17	13.10.20	57.2	93.0			99.00	100.14						BBB/Baa1/BBB	Финансы
ВЭБ-08	15 000 R	6.90	23.04.13	24.10.13	13.10.20	9.3	93.0	99.60		150 099	99.40	100.00	7.56	6.82	0.70	BBB/Baa1/BBB	Финансы	
ВЭБ-09	15 000 R	7.90	28.03.13	25.03.16	18.03.21	38.3	98.1	100.10	0.05	28 183	100.10	100.60	8.01	7.71	2.61	BBB/Baa1/BBB	Финансы	
ВЭБ-10	15 000 R	8.50	02.04.13	29.09.16	21.09.21	44.5	104.3											

Рынок рублевых облигаций

Выпуск	Объем, млн	Купон, %	Дата			Месяцев до		Цена	Изм.	Торговый объем, шт	Котировки		Доходность, %			Дюр, лет	Рейтинг F/M/S	Сектор	
			кулона	оферты	погаш	офрт	погаш				покупка	продажа	офрт	погаш	текущ				
КОРПОРАТИВНЫЕ РУБЛЕВЫЕ ОБЛИГАЦИИ																			
ГазпрНефть-10	10 000 R	8.90	05.02.13	05.02.18	26.01.21	60.7	96.4	104.40		419	104.50	105.00	7.98		8.22	3.75	/Ваа3/BBB-	Нефть и газ	
ГазпрНефть-11	10 000 R	8.25	05.02.13	09.02.15	25.01.22	24.8	108.4				100.75	101.30					/Ваа3/BBB-	Нефть и газ	
ГазпрНефть-12	10 000 R	8.50	05.06.13	05.12.17	23.11.22	58.7	118.3	103.32	0.75	450 010	102.67	102.95	7.82		8.15	3.78	/Ваа3/BBB-	Нефть и газ	
Газпром-09	5 000 R	7.23	13.02.13		12.02.14		12.9				99.80	100.50					BBB/Ваа1/BBB	Нефть и газ	
Газпром-11	5 000 R	13.75	25.06.13		24.06.14		17.3	108.74	(0.01)	20 333	108.70	108.85		7.38	12.56	1.26	BBB/Ваа1/BBB	Нефть и газ	
ГЭС-2	1 500 R	12.00	23.04.13		23.04.13		3.2				97.67							Электрэнерг.	
Гидромаш-2	3 000 R	10.75	15.02.13		13.02.15		25.0	102.85	0.69	5 000	100.76	102.80		9.42	10.02	1.69	//BB-	Машиностр. и пр.	
Главная дорога-6	8 173 R	9.80	11.12.13		22.11.28		190.4											Строительство	
ГлавнаяДорога-3	8 000 R	6.60	18.11.13		30.10.28		189.6	92.26		5	93.01	96.49			7.08			Строительство	
ГлавнаяДорога-7	1 400 R	10.00	19.11.13		30.10.29		201.6											Строительство	
Глобэкс БО-1	5 000 R	8.30	16.02.13		16.02.13		1.1	100.00		6 104	100.00	100.05		8.32	8.02	0.08	BB/BB	Финансы	
Глобэкс БО-2	5 000 R	9.90	22.01.13		22.07.13		6.2										BB/BB	Финансы	
Глобэкс БО-3	3 000 R	9.00	08.06.13		08.12.13		10.8				86.00	100.34					BB/BB	Финансы	
Глобэкс БО-4	3 000 R	9.25	01.02.13		01.08.14		18.5				86.00	100.25					BB/BB	Финансы	
Глобэкс БО-5	2 000 R	9.00	08.06.13		08.12.13		10.8				90.10	100.35					BB/BB	Финансы	
Глобэкс БО-6	2 000 R	9.25	01.02.13		01.08.14		18.5										BB/BB	Финансы	
Глобэкс БО-7	5 000 R	9.00	04.06.13	06.12.13	04.12.15	10.7	34.6	100.10	0.00	35 000	99.90	100.19	9.06		8.90	0.79	BB/BB	Финансы	
ГПБ БО-1	10 000 R	7.75	08.06.13		08.12.13		10.8	100.05	0.07	14 640	100.00	101.00		7.82	7.69	0.82	/Ваа3/BB+	Финансы	
ГПБ БО-2	10 000 R	6.75	18.01.13	23.07.13	18.07.14	6.2	18.0										/Ваа3/BB+	Финансы	
ГПБ БО-3	10 000 R	8.50	01.02.13	05.02.14	01.02.15	12.7	24.6	100.64		33 500	100.60	101.65	8.00		8.13	0.92	/Ваа3/BB+	Финансы	
ГПБ БО-4	10 000 R	8.50	20.06.13		20.12.14		23.1	100.66	0.16	96 081	100.55	100.68		8.28	8.40	1.67	/Ваа3/BB+	Финансы	
ГПБ Ипотека	879 R	8.00	29.03.13		29.12.36		287.6											Финансы	
ГПБ Ипотека2-1	2 913 R	7.50	29.01.13		25.06.41		341.5										/Ba2/	Финансы	
ГПБ-10	10 000 R	8.50	18.04.13	19.10.15	12.10.17	33.1	56.9				99.98						/Ваа3/BB+	Финансы	
ГПБ-11	10 000 R	8.50	18.04.13	19.10.15	10.10.19	33.1	80.8				99.96						/Ваа3/BB+	Финансы	
ГПБ-12	10 000 R	8.50	18.04.13	19.10.15	06.10.22	33.1	116.7				99.97						/Ваа3/BB+	Финансы	
ГПБ-2	5 000 R	6.54	22.05.13		20.11.13		10.2										/Ваа3/BB+	Финансы	
ГПБ-6	10 000 R	8.85	11.07.13	14.07.14	07.07.16	17.9	41.7	101.24	0.04	130 000	101.15	101.70	8.10		8.73	1.32	/Ваа3/BB+	Финансы	
ГПБ-7	10 000 R	8.50	22.04.13	21.10.15	17.10.16	33.2	45.1	100.10	(0.10)	100 005	100.11	102.18	8.63		8.33	2.28	/Ваа3/BB+	Финансы	
ГСС БО-1	3 000 R	8.25	21.06.13		20.12.13		11.1	99.97		10 000				8.44	8.21	0.84	BB//	Машиностр. и пр.	
ГСС БО-2	3 000 R	9.00	23.04.13	25.04.13	22.04.14	3.3	15.2	100.15		73 231	99.86	100.15	8.52		8.81	0.25	BB//	Машиностр. и пр.	
ГСС БО-3	3 000 R	8.25	23.04.13	24.04.13	22.04.14	3.3	15.2	100.27	(0.00)	108	99.66	100.40	7.29		8.08	0.25	BB//	Машиностр. и пр.	
ГСС-1	5 000 R	8.00	21.03.13	24.09.13	26.03.17	8.3	50.3				98.87	101.00					BB//	Машиностр. и пр.	
ДВГК-1	5 000 R	7.75	08.03.13		08.03.13		1.7				86.00	99.60					/B3/	Электрэнерг.	
ДВТГ-3	600 R	17.00	28.02.13		29.08.13		7.4											Транспорт	
ДельтаКредит БО-03	4 000 R	9.25	03.02.13	09.08.13	07.08.15	6.8	30.7	100.83	0.03	38 502	100.70	100.90	7.67		9.01	0.50	/Ваа3/	Финансы	
ДельтаКредит-6	5 000 R	7.20	19.06.13	25.06.14	15.06.16	17.3	41.0				98.30						/Ваа3/	Финансы	
ДельтаКредит-8	5 000 R	8.33	08.05.13	12.11.14	02.11.16	21.9	45.6	100.00		15 000			8.49		8.20	1.56	/Ваа3/	Финансы	
ДельтаКредит-9	5 000 R	9.15	11.06.13	15.12.15	05.12.17	35.0	58.7										/Ваа3/	Финансы	
Держава АКБ-1-об	300 R	10.50	13.02.13		13.08.14		18.9				99.90	100.10						Финансы	
ДМ Центр-1	1 150 R	8.50	05.06.13		26.05.15		28.3				93.90	94.80						Потреб. усл.	
ДомДеньги-1	1 000 R	19.00	02.05.13	07.05.13	30.04.15	3.7	27.5				99.00	99.90						Финансы	
ЕАБР-1	5 000 R	8.50	04.02.13	05.02.14	28.01.19	12.7	72.5	101.90		6 000		102.00	6.78		8.21	0.94	BBB/A3/BBB	Финансы	
ЕАБР-2	5 000 R	8.50	28.02.13	02.03.15	21.02.19	25.5	73.2				100.50	102.50					BBB/A3/BBB	Финансы	
ЕАБР-3	5 000 R	7.50	30.04.13	31.10.13 C	25.10.16	9.5	45.3				99.90	100.05					BBB/A3/BBB	Финансы	
ЕАБР-4	5 000 R	7.70	12.02.13	13.02.14	06.02.18	13.0	60.8										BBB/A3/BBB	Финансы	
ЕБРР-4	3 000 R	7.52	14.03.13		12.06.14		16.9				100.25	100.85					/A3/	Финансы	
ЕБРР-5	5 000 R	7.47	10.04.13		09.04.14		14.8				100.35	100.95					/A3/	Финансы	
ЕБРР-6	3 500 R	0.015	29.09.13		28.09.18		68.4										/A3/	Финансы	
ЕБРР-7	3 500 R	0.015	29.09.13		28.09.18		68.4										/A3/	Финансы	
ЕБРР-9	1 000 R	0.50	16.06.13		15.06.16		41.0										/A3/	Финансы	
ЕвразХолдинг-1	10 000 R	9.25	22.03.13	26.03.13	13.03.20	2.3	85.9	100.15		50 000	100.06	100.20	8.46		8.97	0.17	BB-/B1/B+	МГД	
ЕвразХолдинг-2	10 000 R	9.95	29.04.13	28.10.15	19.10.20	33.4	93.2	101.80	0.00	505 334	102.00	102.04	9.40		9.58	2.24	BB-/B1/B+	МГД	
ЕвразХолдинг-3	5 000 R	9.25	22.03.13	26.03.13	13.03.20	2.3	85.9	100.15	0.00	50 000	100.06	100.30	8.46		8.97	0.17	BB-/B1/B+	МГД	
ЕвразХолдинг-4	5 000 R	9.95	29.04.13	28.10.15	19.10.20	33.4	93.2				101.60						BB-/B1/B+	МГД	
ЕвразХолдинг-5	5 000 R	8.40	06.06.13	03.06.16	27.05.21	40.6	100.4				92.01	100.00					BB-/B1/B+	МГД	
ЕвразХолдинг-7	15 000 R	8.40	04.06.13	01.06.16	25.05.21	40.5	100.3				92.02	99.00					BB-/B1/B+	МГД	
Европлан-03	3 500 R	11.25	07.05.13	07.11.14	31.10.17	21.7	57.5	100.87	0.57	32	100.48	101.00	10.97		10.92	1.49		Финансы	
ЕвроХим-2	5 000 R	8.90	02.07.13	03.07.15	26.06.18	29.6	65.4	100.70		75 873	100.71	101.14	8.76		8.81	2.07	BB/BB	Хим. пром.	
ЕвроХим-3	5 000 R	8.25	22.05.13	23.11.15	14.11.18	34.3	70.0				90.55	100.00					BB/BB	Хим. пром.	
Желдорип БО-1	1 400 R	11.00	15.03.13		11.09.15		31.9											Финансы	
Запсиб БО-1	2 000 R	0.01	21.06.13		20.06.14		17.1					100.28					//B+	Финансы	
Запсиб БО-2	2 000 R	12.50	15.02.13	22.08.13	14.08.15	7.2	30.9	101.09	0.09	57 899	100.60	101.19	10.76		11.77	0.50	//B+	Финансы	
Заречная-01	3 000 R	10.80	28.06.13	12.01.15	21.12.18	23.9	71.2											МГД	
Зенит БО-1	5 000 R	7.50	07.04.13		07.04.13		2.7				99.70							V+/Ba3/	Финансы
Зенит БО-2	5 000 R	7.50	22.03.13		22.09.13														

Рынок рублевых облигаций

Выпуск	Объем, млн	Купон, %	Дата			Месяцев до		Цена	Изм.	Торговый объем, шт	Котировки		Доходность, %			Дюр, лет	Рейтинг F/M/S	Сектор
			кулона	оферты	погаш	офрт	погаш				покупка	продажа	офрт	погаш	текущ			
КОРПОРАТИВНЫЕ РУБЛЕВЫЕ ОБЛИГАЦИИ																		
ИА Европа 2012-1-01	2 355 R	8.00	20.03.13		20.12.43		371.4										Финансы	
ИА Европа 2012-1-02	703 R		20.03.13		20.12.43		371.4										Финансы	
ИА НОМОС-01	3 753 R	8.75	07.05.13		07.11.45		394.0										Финансы	
ИА Уралсиб 01-A	3 876 R	8.75	15.01.13		15.04.45		387.2				99.80	100.00					Финансы	
ИАВ1-1	2 932 R	8.95	10.02.13		10.08.44		379.1										Финансы	
ИАРТ-1	1 000 R	10.00	29.01.13	08.02.13	04.08.13	0.8	6.6				9.93						Финансы	
ИКС5 БО-01	5 000 R	9.50	04.04.13		01.10.15		32.5				100.25	100.75					Потреб. усл.	
ИКС5-1	9 000 R	7.95	02.07.13		01.07.14		17.5										Потреб. усл.	
ИКС5-4	8 000 R	7.75	06.06.13	06.06.14	02.06.16	16.7	40.6				97.00	99.99					Потреб. усл.	
ИнвТоргБ БО-1	2 000 R	10.25	25.05.13		25.11.13		10.3				86.00	101.00					Финансы	
ИнГБанк-1	5 000 R	8.00	17.01.13		23.07.14		18.2										/Ваа2/ Финансы	
ИнГБанк-2	5 000 R	8.80	12.02.13		18.11.14		22.1										/Ваа2/ Финансы	
Ингеа БО-01	3 000 R	9.75	25.04.13	29.04.14	25.10.15	15.4	33.3	99.12	(0.89)	275 499	99.90	100.10	10.75	9.63	1.09		/Ва1/ Финансы	
Ингеа-3	5 000 R	9.00	11.04.13	18.10.13	13.04.15	9.1	26.9				100.00	100.15					/Ва1/ Финансы	
ИнтерСофт-2	10 000 R	2.00	23.06.16		09.12.27		178.9										Потреб. усл.	
Интурист-2	2 000 R	10.00	21.05.13		21.05.13		4.1	100.05						10.01	9.85	0.32	Потреб. усл.	
Иркут БО-1	5 000 R	9.25	12.03.13		10.09.13		7.8	100.53		15 000	100.30	100.70		8.54	8.92	0.58	/Ва2/ Машиностр. и пр.	
ИркЭнерго БО-1	3 000 R	7.60	09.04.13		08.04.14		14.7	99.00		2 500	90.00	99.00		8.64	7.52	1.08	/отзван/отзван Электроэнерг.	
ИркЭнерго-1	5 000 R	15.50	30.05.13		28.11.13		10.4				103.00						/отзван/отзван Электроэнерг.	
ИТБ ИП-1-01	2 400 R	8.75	03.05.13		03.08.45		390.8				99.90	100.00					Финансы	
Камаз БО-1	2 000 R	9.00	17.06.13		16.12.13		11.0				99.51	102.00					Машиностр. и пр.	
Камаз БО-2	3 000 R	8.60	05.02.13		04.02.14		12.7	99.75		32 000	99.98			9.04	8.31	0.91	Машиностр. и пр.	
Камаз БО-3	2 000 R	10.50	04.04.13		01.10.15		32.5				100.00						Машиностр. и пр.	
Каркаде-2	1 200 R	13.00	18.01.13		17.04.15		27.0	99.99	0.29	1	99.70	99.99		13.65	12.61	0.94	Финансы	
Карусель-1	3 000 R	12.00	14.03.13		12.09.13		7.9										/В+ Финансы	
КЕДР БО-1	1 500 R	10.70	28.06.13	02.07.13	28.06.14	5.5	17.4	98.01	(2.00)	1	98.04	99.00	15.98				/В2/ Финансы	
КИТ ФинансКап-2	3 600 R	11.00	11.06.13		10.06.14		16.8										/Вотзван/ Финансы	
КИТ ФинансКап-3	1 150 R	11.00	28.05.13		24.11.15		34.3										/Вотзван/ Финансы	
Кокс БО-2	5 000 R	8.70	29.05.13		28.05.14		16.4	97.21	(0.07)	12	96.01	97.70		11.23	8.85	1.17	/В2/В МГД	
Кольчуг-1	1 000 R	11.50	28.04.13	02.05.13	30.04.15	3.5	27.5				99.36	100.90					/В- Финансы	
Комос БО-1	1 125 R	11.00	17.01.13		17.07.14		18.0										Сельск. хоз.	
Копейка БО-1	3 000 R	7.00	22.01.13		23.07.13		6.2										/В+ Потреб. усл.	
Копейка БО-2	3 000 R	9.00	02.04.13		01.10.13		8.5	100.24	0.17	8 782	99.50	100.10		8.93	8.95	0.64	/В+ Потреб. усл.	
КрайИнвБ БО-1	1 500 R	10.50	19.04.13	23.10.13	19.04.14	9.2	15.1	99.65	0.15	4 500	99.65	100.00	11.24		10.28	0.66	В+ /В+ Финансы	
КредЕвР БО-1	5 000 R	8.10	27.04.13		27.04.14		15.4	97.85	0.04	194	95.02	97.98		10.15	8.13	1.11	ВВ-/Ва3/ Финансы	
КредЕвР БО-2	5 000 R	10.00	10.02.13	12.02.14	10.02.15	12.9	24.9	100.20		50 000	100.00	100.40	10.02		9.57	0.91	ВВ-/Ва3/ Финансы	
КредЕвР БО-3	5 000 R	9.80	09.04.13	11.10.13	09.10.15	8.8	32.8	100.24	(0.01)	142 000	100.15	100.35	9.63		9.53	0.65	ВВ-/Ва3/ Финансы	
КредЕвР-6	4 000 R	9.50	19.02.13		18.02.14		13.1	100.00		6 377	99.95	100.60		9.71	9.15	0.94	ВВ-/Ва3/ Финансы	
КузбассЭнерго-1	10 000 R	8.05	24.06.13	25.06.14	14.06.21	17.3	101.0	94.25	(0.05)	11 880	90.03	94.30	12.93		8.50	1.22	Электроэнерг.	
КузбассЭнерго-2	5 000 R	8.70	25.04.13	26.04.16	15.04.21	39.4	99.0				85.01	92.50					Электроэнерг.	
Куйбышевзавот-4	2 000 R	8.60	11.04.13	21.04.14	07.04.16	15.2	38.7	98.85		20 000	98.52	99.18	9.82		8.51	1.07	Хим. пром.	
ЛадыяФ БО-01	500 R	12.00	03.07.13	02.07.14	01.07.15	17.5	29.5	101.50		20 000			10.72		11.12	1.23	Строительство	
ЛенСпецСМУ БО-2	600 R	14.50	21.02.13		23.05.13		4.2				102.00						/В Строительство	
ЛенСпецСМУ-2	5 000 R	12.90	19.03.13		12.12.17		58.9										/В Строительство	
ЛенЭнерго-4	3 000 R	8.50	23.04.13	24.04.15	18.04.17	27.3	51.1				100.30	101.10					/Ва2/ Электроэнерг.	
ЛОКО Банк БО-1	2 500 R	9.80	07.02.13		06.02.14		12.7	100.10		4 790		100.10			9.39		В+/В2/ Финансы	
ЛОКО Банк-5	2 500 R	10.10	24.01.13	01.08.13	23.07.15	6.5	30.2	100.11	0.02	70 122	100.12	100.25		9.63	0.46		В+/В2/ Финансы	
ЛокоБанк БО-03	3 000 R	10.75	12.02.13	16.08.13	11.08.15	7.0	30.8	100.40	0.01	3 050	100.00	100.60	10.24		10.25	0.50	В+/В2/ Финансы	
ЛСР БО-1	1 500 R	10.50	25.06.13	02.07.13	25.06.13	5.5	5.3				97.56	100.35					В/В2/ Строительство	
ЛСР БО-2	2 000 R	10.00	12.03.13		10.09.13		7.8				99.56	100.40					В/В2/ Строительство	
ЛСР БО-3	2 000 R	9.50	21.03.13		20.03.14		14.1	97.90	(0.45)	11 946	97.97	98.66		11.75	9.41	0.99	В/В2/ Строительство	
ЛСР БО-5	2 000 R	8.47	24.01.13		24.07.14		18.2	95.62		2	94.96	96.37		12.03	8.50	1.25	В/В2/ Строительство	
ЛСР-2	5 000 R	9.80	31.01.13	05.02.13	01.08.13	0.7	6.5	100.00	(0.03)	1 176	100.00	101.00	9.82		9.38	0.04	В/В2/ Строительство	
ЛСР-3	3 000 R	11.50	15.03.13	20.03.14	08.09.17	14.1	55.8				98.48	101.60					В/В2/ Строительство	
ЛСР-4	2 800 R	11.25	26.04.13	30.10.14	20.10.17	21.5	57.2				100.12	100.50					В/В2/ Строительство	
Лукойл-4	6 000 R	7.40	06.06.13		05.12.13		10.7				100.20	101.00					ВВВ-/Ваа2/ВВВ- Нефть и газ	
Магнит БО-1	1 000 R	8.25	11.03.13		09.09.13		7.8				96.74	100.28					/ВВ- Потреб. усл.	
Магнит БО-2	1 000 R	8.25	11.03.13		09.09.13		7.8				97.28	100.28					/ВВ- Потреб. усл.	
Магнит БО-3	1 500 R	8.25	11.03.13		09.09.13		7.8				100.00						/ВВ- Потреб. усл.	
Магнит БО-4	2 000 R	8.25	11.03.13		09.09.13		7.8				99.90	100.50					/ВВ- Потреб. усл.	
Магнит БО-5	5 000 R	8.00	01.03.13		28.02.14		13.4	99.89	0.14	43 664	99.50	99.95		8.25	7.78	0.99	/ВВ- Потреб. усл.	
Магнит БО-6	5 000 R	7.75	23.04.13		22.04.14		15.2				96.63	99.50					/ВВ- Потреб. усл.	
Магнит БО-7	5 000 R	8.90	25.03.13		21.09.15		32.2				100.80	101.25					/ВВ- Потреб. усл.	
Макромир-1	1 000 R		26.02.13		26.02.13		1.4										Строительство	
МБРР-2	3 000 R	7.00	28.03.13		28.03.13		2.4				99.20	100.19					В+/В1/ Финансы	
МБРР-3	3 000 R	8.25	22.01.13		23.04.13		3.2										В+/В1/ Финансы	
МБРР-4	5 000 R	9.50	28.02.13		27.02.14		13.4	99.13		1	97.46	101.00		10.59	9.25	0.95	В+/В1/ Финансы	
МБРР-5	5 000 R	9.75	13.06.13		12.06.14		16.9					101.30					В+/В1/ Финансы	
МДМ Банк БО-2	5 000 R	8.15	22.03.13		21.03.14		14.1				87.01	100.30					ВВ-/Ва2/ВВ- Финансы	
МДМ Банк БО-4	5 000 R		16.06.13		16.12.14		23.0	100.10		4 027	100.01							

Рынок рублевых облигаций

Выпуск	Объем, млн	Купон, %	Дата			Месяцев до		Цена	Изм.	Торговый объем, шт	Котировки		Доходность, %			Дюр, лет	Рейтинг F/M/S	Сектор
			купона	оферты	погаш	офрт	погаш				покупка	продажа	офрт	погаш	текуц			
КОРПОРАТИВНЫЕ РУБЛЕВЫЕ ОБЛИГАЦИИ																		
Мечел БО-12	3 000 R	11.25	09.04.13		07.04.15		26.7				100.00					/B2/	МГД	
Мечел БО-2	5 000 R	9.75	12.03.13		12.03.13		1.8	99.98	0.06	10 664	99.90	100.00		9.95	9.44	0.14	/B2/	МГД
Мечел БО-3	5 000 R	9.75	24.04.13		24.04.13		3.3				99.44	99.95				/B2/	МГД	
Мечел БО-4	5 000 R	10.25	12.02.13	11.02.14	10.02.15	12.9	24.9	96.39	0.39	20 501	95.85	96.00	14.44	10.18	0.88	/B2/	МГД	
Мечел БО-5	5 000 R	11.25	09.04.13		07.04.15		26.7				100.00					/B2/	МГД	
Мечел БО-6	2 000 R	11.25	09.04.13		07.04.15		26.7				100.00					/B2/	МГД	
Мечел БО-7	2 000 R	11.25	09.04.13		07.04.15		26.7				100.00					/B2/	МГД	
Мечел-02	5 000 R	7.40	12.06.13		12.06.13		4.9	98.89	0.88	511	98.21	98.90		10.47	7.43	0.37	/B2/	МГД
Мечел-04	5 000 R	11.25	24.01.13	29.07.13	21.07.16	6.4	42.2	98.77		20	98.78	99.60	14.43	11.11	0.44	/B2/	МГД	
Мечел-05	5 000 R	11.25	15.01.13	18.04.13	09.10.18	3.1	68.8									/B2/	МГД	
Мечел-13	5 000 R	10.00	05.03.13	03.09.15	25.08.20	31.6	91.4	87.00		141	86.90	87.00	16.91	11.04	1.94	/B2/	МГД	
Мечел-14	5 000 R	10.00	05.03.13	03.09.15	25.08.20	31.6	91.4	86.58	(0.06)	313	86.80	86.89	17.15	11.09	1.93	/B2/	МГД	
Мечел-15	5 000 R	8.25	19.02.13	20.02.14	09.02.21	13.2	96.9				93.00	93.28				/B2/	МГД	
Мечел-16	5 000 R	8.25	19.02.13	20.02.14	09.02.21	13.2	96.9	93.35	(0.39)	2 960	93.01	93.34	15.60	8.54	0.89	/B2/	МГД	
Мечел-17	5 000 R	8.40	06.06.13	06.06.16	27.05.21	40.7	100.4				81.51	84.74				/B2/	МГД	
Мечел-18	5 000 R	8.40	06.06.13	06.06.16	27.05.21	40.7	100.4	83.83	1.83	961	81.50	82.64	15.15	9.91	2.56	/B2/	МГД	
Мечел-19	5 000 R	8.40	11.06.13	09.06.16	01.06.21	40.8	100.6	81.15	(0.22)	327	80.21	81.99	16.39	10.25	2.54	/B2/	МГД	
МИА-4	2 000 R	9.15	04.04.13	17.04.14	01.10.15	15.0	32.5	100.00		100 000	99.95		9.47	9.12	1.06	/Ba2/	Финансы	
МИА-5	2 000 R	7.90	17.01.13	25.07.13	17.07.14	6.3	18.0									/Ba2/	Финансы	
Микоян-2	2 000 R	11.30	07.02.13		07.02.13		0.8				97.62	100.49					Потреб. тов.	
Мираторг БО-1	3 000 R	8.75	29.01.13	17.07.14	29.07.14	18.0	18.4	96.99	1.49	100	96.06	97.00	12.26	11.22	8.66	0.87	Потреб. тов.	
МирСтрТехн-1	1 000 R	3.00	25.03.13		25.06.19		77.3	13.96	(0.27)	36	13.99	14.23		63.64	18.26	1.98	Строительство	
МКБ БО-1	3 000 R	8.50	22.02.13	01.03.13	22.02.14	1.5	13.2	99.85	(0.19)	56 400	100.00	100.03	10.02		8.23	0.10	BB-/B1/B+	Финансы
МКБ БО-2	3 000 R	9.75	25.03.13	01.10.13	25.09.15	8.5	32.3	100.03	0.02	25 000	99.96	100.05	9.90		9.47	0.61	BB-/B1/B+	Финансы
МКБ БО-3	4 000 R	9.25	27.04.13	06.05.13	27.04.15	3.6	27.4	100.00	(0.09)	5 740	100.00	100.10	9.37		9.07	0.26	BB-/B1/B+	Финансы
МКБ БО-4	5 000 R	10.25	15.04.13		15.04.14		15.0	100.20	0.06	5 000	100.10	100.33		10.30	9.98	1.07	BB-/B1/B+	Финансы
МКБ БО-5	5 000 R	9.20	23.06.13		23.06.14		17.2	98.50	(0.10)	770	98.47	98.98		10.61	9.29	1.24	BB-/B1/B+	Финансы
МКБ-11	3 000 R	12.25	11.06.13		05.06.18		64.7										BB-/B1/B+	Финансы
МКБ-7	2 000 R	9.50	15.01.13	22.01.13	14.07.15		29.9										BB-/B1/B+	Финансы
МКБ-8	3 000 R	9.75	10.04.13		08.04.15		26.7	100.00	0.09	10 000	99.90	100.10			9.51		BB-/B1/B+	Финансы
ММК БО-4	5 000 R	7.65	28.02.13		27.02.14		13.4				99.20	100.08					BB+/Ba3/отзван	МГД
ММК БО-5	8 000 R	7.65	04.04.13		04.04.13		2.6	100.00		50 000	99.95	100.07		7.71	7.49	0.20	BB+/Ba3/отзван	МГД
ММК БО-6	5 000 R	7.20	11.07.13		10.07.14		17.8	98.10		1	98.10			8.77	7.33	1.32	BB+/Ba3/отзван	МГД
ММК БО-7	5 000 R	7.25	22.01.13		22.07.14		18.2				98.00						BB+/Ba3/отзван	МГД
ММК БО-8	5 000 R	8.19	14.02.13	21.08.13	12.02.15	7.2	24.9				86.00	100.55					BB+/Ba3/отзван	МГД
ММК-18	5 000 R	8.70	04.06.13	05.12.15	22.11.22	34.7	118.3	100.59		75 000	100.50	100.75	8.64		8.57	2.38	BB+/Ba3/отзван	МГД
МойБанк-5	1 603 R	12.00	18.04.13		16.04.15		27.0										/B3/	Финансы
Моссельпром-2	1 500 R	1.00	11.04.13	22.04.13	10.04.14	3.2	14.8											Сельск. хоз.
Мосэнерго-2	5 000 R	1.00	21.02.13	21.02.13	18.02.16	1.2	37.1										//BB	Электроэнерг.
Мосэнерго-3	5 000 R	8.70	31.05.13		28.11.14		22.4				100.70						//BB	Электроэнерг.
МОЭК-1	6 000 R	6.35	24.01.13		25.07.13		6.3										BB+/BB	Электроэнерг.
МОЭК БО-01	5 000 R	8.80	22.03.13		18.09.15		32.1	101.16	0.13	36 160	101.01	101.25		8.47	8.47	2.20	/Ba2/	Электроэнерг.
МОЭК БО-02	5 000 R	8.80	29.04.13		26.10.15		33.3	101.05		65 000	101.00	101.50		8.54	8.55	2.29	/Ba2/	Электроэнерг.
МП СажД-1-об	2 500 R	8.00	23.05.13		07.05.26		159.8											Потреб. усл.
МРСЦ Центра БО-01	4 000 R	8.95	17.04.13		14.10.15		32.9				101.00						//BB-	Электроэнерг.
МРСЦ ЦП БО-01	4 000 R	9.15	18.06.13		15.12.15		35.0				97.00	101.90					/Ba2/	Электроэнерг.
МРСЦ Юга-2	6 000 R	8.10	26.02.13		26.08.14		19.3				96.02	98.80						Электроэнерг.
МСП Банк-1	5 000 R	8.70	28.03.13	31.03.14	17.03.22	14.5	110.1	100.55		2	100.55		8.36		8.43	1.05	/Ba2/BBB	Финансы
МСП Банк-2	5 000 R	9.20	21.02.13	25.08.14	11.08.22	19.3	114.9				101.30	102.00					/Ba2/BBB	Финансы
МТС-1	10 000 R	7.00	18.04.13		17.10.13		9.0				99.30	99.49					BB+/Ba2/BB	Телеком
МТС-2	10 000 R	7.75	23.04.13		20.10.15		33.1				97.63	99.00					BB+/Ba2/BB	Телеком
МТС-3	10 000 R	8.00	18.06.13	20.06.13	12.06.18	5.1	64.9	100.25	0.00	2 399	100.30	100.40	7.51		7.93	0.40	BB+/Ba2/BB	Телеком
МТС-4	15 000 R	7.60	14.05.13		13.05.14		15.9	99.11	0.01	8	99.11	99.38		8.28	7.29	1.16	BB+/Ba2/BB	Телеком
МТС-5	15 000 R	8.75	23.07.13		19.07.16		42.1	100.78	0.74	1	99.76	100.45		8.46	8.34	2.82	BB+/Ba2/BB	Телеком
МТС-7	10 000 R	8.70	14.05.13		07.11.17		57.8	100.53	(0.12)	75 010	100.61	100.75		8.74	8.53	3.66	BB+/Ba2/BB	Телеком
МТС-8	15 000 R	8.15	14.05.13	13.11.15	03.11.20	33.9	93.7	99.77	0.17	90 009	99.61	99.90	8.41		8.06	2.35	BB+/Ba2/BB	Телеком
Н Ленск-3	500 R	14.00	15.01.13		16.07.13		6.0											МГД
Н Ленск-4	0 R	14.00	17.05.13	22.05.14	10.11.17	16.2	57.9											МГД
НацКап БО-3	500 R	8.20	24.06.13		23.06.14		17.2											Финансы
НацКап БО-4	500 R	8.20	24.06.13		23.06.14		17.2											Финансы
НацСтанд-1	1 500 R	9.80	10.03.13	10.03.13	11.03.14	1.8	13.8				100.00	100.15					/B3/	Финансы
НацСтандФ БО-1	2 000 R	10.50	03.05.13		02.05.14		15.5	101.75		333 001	101.75	101.85		9.22	10.11	1.12	/Ba1/	Финансы
НИА ВТБ-1	1 419 R		26.01.13		26.02.39		313.6											Финансы
НИА ВТБ-2	2 027 R		26.01.13		26.02.39		313.6											Финансы
НЛМК БО-2	5 000 R	8.75	19.06.13	21.06.13	17.12.14	5.2	23.0				100.50	100.70					BBB-/Baa3/BBB-	МГД
НЛМК БО-3	5 000 R	8.75	19.06.13	21.06.13	17.12.14	5.2	23.0				100.50	100.84					BBB-/Baa3/BBB-	МГД
НЛМК БО-4																		

Рынок рублевых облигаций

Выпуск	Объем, млн	Купон, %	Дата			Месяцев до		Цена	Изм.	Торговый объем, шт	Котировки		Доходность, %			Дюр, лет	Рейтинг F/M/S	Сектор		
			кулона	оферты	погаш	офрт	погаш				покупка	продажа	офрт	погаш	текуц					
КОРПОРАТИВНЫЕ РУБЛЕВЫЕ ОБЛИГАЦИИ																				
Номос-11	5 000 R	9.50	03.07.13		02.07.14		17.5	100.16	0.00	6 073	100.01	100.17		9.60	9.46	1.27	BB/Ba3/	Финансы		
Номос-12	5 000 R	8.50	23.02.13	28.08.13	28.08.17	7.4	55.4	99.75	0.00	58 001	99.50	99.96	9.11		8.25	0.54	BB/Ba3/	Финансы		
НорНикель БО-3	15 000 R	7.00	29.01.13		30.07.13		6.4				99.75	100.99					BB+/Ba2/BBB-	МГД		
НотаБ-1	1 000 R	11.00	13.02.13	20.02.13	12.02.14	1.2	12.9	99.90	0.00	14 087	99.80		12.34		10.53	0.07	/B3/	Финансы		
НПК БО-1	5 000 R	10.00	05.03.13		03.03.15		25.5	101.00	0.00	3 211	100.40	101.49		9.68	9.56	1.74	/B1/	Транспорт		
НПК БО-2	5 000 R	10.00	05.03.13		03.03.15		25.5	101.49	0.12	20 000	100.41	101.50		9.41	9.51	1.74	/B1/	Транспорт		
НПК-1	1 650 R	9.25	12.04.13		10.07.15		29.8	99.90	0.90	2	99.00	99.90		9.66	9.25	1.24	/B1/	Транспорт		
НПО Сатурн-3	3 500 R	8.50	06.06.13	09.12.13	06.06.14	10.8	16.7				9.93							Машиностр. и пр.		
ОФК Банк БО-1	2 000 R	12.30	15.04.13		15.04.14		15.0	99.80		25 051	99.80	100.19		12.82	11.96	1.03	/B3/B	Финансы		
ОАК-1	46 280 R	8.00	12.03.13		17.03.20		86.1				98.75							Машиностр. и пр.		
ОбКондитер-2	3 000 R	10.50	17.04.13		17.04.13		3.0											В//	Потреб. тов.	
Оборонпром-1	21 091 R	8.00	19.04.13		24.04.20		87.3				98.75								Машиностр. и пр.	
ОИЖК-2	1 500 R	11.00	12.02.13		07.02.17		48.8				97.01								Финансы	
Окей-02	3 000 R	10.10	18.06.11	17.12.15	12.12.17	35.0	58.9	100.54	0.45	90 752	100.34	101.50	10.12		9.97	2.35		В+//	Потреб. усл.	
ОМЗ-6	1 600 R	8.25	31.05.13		31.05.13		4.5											/B-	Машиностр. и пр.	
Открытие-01	5 000 R	9.00	16.04.13		14.10.14		20.9				96.02							/B+	Финансы	
Открытие-02	5 000 R	10.75	27.06.13	31.12.13	22.12.16	11.5	47.2	99.91	0.84	342	98.22	100.05	11.13		10.70	0.83		/B+	Финансы	
Открытие-03	7 000 R	10.25	05.04.13	09.10.13	29.09.17	8.8	56.5											/B+	Финансы	
Открытие-04	5 000 R	11.00	27.03.13	30.06.14	20.12.17	17.5	59.2											/B+	Финансы	
ОТП Банк БО-1	5 000 R	7.95	29.01.13		29.07.14		18.4				97.06	97.27						BB/Ba2/	Финансы	
ОТП Банк БО-2	6 000 R	10.50	05.03.13	06.03.14	03.03.15	13.6	25.5	100.65	0.00	25 090	100.55	100.75	10.10		10.05	0.96		BB/Ba2/	Финансы	
ОТП Банк БО-3	4 000 R	9.20	02.05.13		30.10.14		21.5				99.46	100.20						BB/Ba2/	Финансы	
ОТП Банк-2	2 500 R	8.25	26.03.13		25.03.14		14.3	98.34	0.38	1 514	98.25	98.40		9.98	8.18	1.03		BB/Ba2/	Финансы	
Первобанк БО-1	1 500 R	9.75	24.04.13		24.04.13		3.3	100.10		2 500	86.11	100.25		9.48	9.53	0.25		/B3/	Финансы	
Первобанк БО-2	1 500 R	9.75	11.04.13	15.04.13	10.04.14	3.0	14.8	100.10		8 985	86.10	100.50	9.41		9.50	0.22		/B3/	Финансы	
Первобанк БО-3	2 000 R	11.00	26.03.13	26.09.13	22.09.15	8.4	32.2	100.10		20 000	86.00	102.00	11.09		10.63	0.60		/B3/	Финансы	
Петрокоммерц БО-1	3 000 R	8.90	05.03.13	06.09.13	03.03.15	7.7	25.5				100.10	100.30						/Ba3/B+	Финансы	
Петрокоммерц БО-2	3 000 R	9.20	23.02.13	27.08.13	23.08.15	7.4	31.2					100.50						/Ba3/B+	Финансы	
Петрокоммерц БО-3	5 000 R	9.70	23.02.13	25.02.14	23.08.15	13.3	31.2	100.70		4 000	100.48	101.45	9.21		9.28	0.95		/Ba3/B+	Финансы	
Петрокоммерц-5	5 000 R	9.75	20.06.13	25.12.13	21.12.14	11.3	23.2	100.46		3 000	99.93	101.20	9.42		9.64	0.83		/Ba3/B+	Финансы	
ПИА АИЖК-1	688 R	6.94	15.02.13		15.02.39		313.2				85.01	100.00						/Ba1/	Финансы	
Полипласт-2	800 R	12.75	12.03.13		11.03.14		13.8	98.10	(1.85)	68	99.11	99.99		15.08	12.44	0.93			Хим. пром.	
ПочтаРос-01	7 000 R	8.25	26.03.13	28.03.14	22.03.16	14.4	38.2	100.40	0.15	1	100.25	100.75	8.03		8.02	1.05		BBB//	Потреб. усл.	
ПочтаРос-02	3 000 R	8.70	26.04.13	27.10.15	18.10.19	33.4	81.1					110.60						BBB//	Потреб. усл.	
ПочтаРос-03	3 000 R	8.70	26.04.13	27.10.15	18.10.19	33.4	81.1	100.83	0.18	126 997	100.95	110.60	8.52		8.47	2.29		BBB//	Потреб. усл.	
ПочтаРос-04	3 000 R	8.70	26.04.13	27.10.15	18.10.19	33.4	81.1					110.60						BBB//	Потреб. усл.	
Правоурымское-01	3 000 R	9.00	26.08.13	31.12.15	26.12.19	35.5	83.4												МГД	
ПраймФ-1	360 \$	9.00	31.05.13		29.05.15		28.4				100.00	101.00								Потреб. тов.
ПробизнесБ 07	2 000 R	11.75	05.03.13	05.09.13	05.09.15	7.7	31.7				99.80	100.15							B-/B2/	Финансы
ПромсвБ БО-2	5 000 R	8.75	20.02.13	28.02.13	18.02.15	1.4	25.1	100.10		34 446	100.10	100.17	7.75		8.45	0.09		BB-/Ba2/отзван	Финансы	
ПромсвБ БО-3	5 000 R	8.60	05.02.13		04.02.14		12.7	99.99	0.17	56 132	99.80	100.20		8.79	8.29	0.92		BB-/Ba2/отзван	Финансы	
ПромсвБ БО-4	5 000 R	8.75	20.02.13	28.02.13	18.02.15	1.4	25.1	100.10		196 621	100.10	100.12	7.74		8.45	0.09		BB-/Ba2/отзван	Финансы	
ПромсвБ БО-7	5 000 R	10.15	06.03.13	10.09.14	06.09.15	19.8	31.7	101.60	0.65	16 001	101.00	101.50	9.27		9.65	1.38		BB-/Ba2/отзван	Финансы	
ПромсвБ-13	5 000 R	12.25	07.02.13		01.02.18		60.6				100.31								BB-/Ba2/отзван	Финансы
ПромсвБ-6	5 000 R	8.25	17.06.13		17.06.13		5.0	99.94	0.04	55 637	99.94	100.15		8.54	8.20	0.39		BB-/Ba2/отзван	Финансы	
ПрофМедиа-1	3 000 R	10.50	17.01.13	23.07.13	16.07.15	6.2	30.0											/B+	Медиа	
Разгуляй БО-16	3 000 R	12.00	08.05.13		07.05.14		15.7	99.00		81	99.00	99.48		13.23	11.85	1.08			Сельск. хоз.	
Разгуляй-5	2 000 R	0.00	24.04.13		23.10.13		9.2													Сельск. хоз.
Райффайзен БО-7	5 000 R	7.50	29.05.13		27.11.13		10.4				99.85	100.20							BBB+/Ba3/BBB	Финансы
Райффайзен-4	10 000 R	8.75	04.06.13		03.12.13		10.6				100.90	101.20							BBB+/Ba3/BBB	Финансы
РГС Б-3	2 000 R	9.80	28.02.13	04.03.13	31.08.14	1.6	19.5				100.00	100.20							/B2/	Финансы
РГС Б-4	3 000 R	8.75	01.07.13	03.07.13	03.07.15	5.6	29.6	99.48	(0.07)	6 580	99.35	99.50	10.16		8.76	0.42		/B2/	Финансы	
Ремлутмаш-1	2 300 R	8.50	25.04.13		20.10.16		45.2													Машиностр. и пр.
РенКап БО-2	2 000 R	12.90	09.02.13	16.08.13	09.08.15	7.0	30.8	100.10	(0.50)	50 099	100.43	100.70	13.07		12.21	0.47		B/B2/B	Финансы	
РенКап БО-3	3 000 R	9.90	05.02.13	12.08.13	05.08.14	6.9	18.6	99.12	0.05	849	99.16	99.20	11.89		9.56	0.48		B/B2/B	Финансы	
РЕСО-Гар 01	5 000 R	9.40	04.03.13	04.09.14	22.08.22	19.6	115.3	100.23	0.03	525 010	100.18	100.55	9.44		9.07	1.37		/BB+	Финансы	
РЕСО-Гар 02	5 000 R	8.70	26.03.13	27.09.13	13.09.22	8.4	116.0				99.70	100.05							/BB+	Финансы
РЖД-09	15 000 R	6.90	15.05.13		13.11.13		9.9				99.80	100.00							BBB/Baa1/BBB	Транспорт
РЖД-10	15 000 R	15.00	07.03.13		06.03.14		13.6	108.30	(0.16)	20 022	108.23	108.54		7.39	13.20	0.97		BBB/Baa1/BBB	Транспорт	
РЖД-11	15 000 R	7.80	22.05.13		18.11.15		34.1				100.60	100.90							BBB/Baa1/BBB	Транспорт
РЖД-12	15 000 R	8.45	23.05.13	21.11.16	16.05.19	46.2	76.0	103.26	(0.13)	200 000	103.25	103.46	7.59		8.09	3.10		BBB/Baa1/BBB	Транспорт	
РЖД-13	15 000 R	0.10	07.03.13	12.03.13	06.03.14	1.8	13.6	99.80												

Рынок рублевых облигаций

Выпуск	Объем, млн	Купон, %	Дата			Месяцев до		Цена	Изм.	Торговый объем, шт	Котировки		Доходность, %			Дюр, лет	Рейтинг F/M/S	Сектор
			купоны	оферты	погаш	офрт	погаш				покупка	продажа	офрт	погаш	текущ			
КОРПОРАТИВНЫЕ РУБЛЕВЫЕ ОБЛИГАЦИИ																		
РосдорБанк-1	1 050 R	12.00	09.06.13		09.12.13		10.8				100.01	105.00				/B3/	Финансы	
РосКап-03	3 000 R	10.80	26.04.13	29.10.13	28.10.15	9.4	33.4				99.70	100.20				B//	Финансы	
Роснано-1	8 000 R	8.90	26.06.13		20.12.17		59.2				99.55	100.50				//BB+	Финансы	
Роснано-2	10 000 R	8.90	26.06.13		20.12.17		59.2				99.15	100.50				//BB+	Финансы	
Роснано-3	15 000 R	8.90	26.06.13		20.12.17		59.2				99.15	100.70				//BB+	Финансы	
Роснано-4	10 000 R	8.40	17.04.13		10.04.19		74.8	101.00	40 000					8.15		//BB+	Финансы	
Роснано-5	10 000 R	8.40	17.04.13		10.04.19		74.8					100.80				BB-/Ba3/BB-	МГД	
Роснефть-04	10 000 R	8.60	29.04.13	27.10.17	17.10.22	57.4	117.1	102.97	0.05	75 000	102.85	103.95	7.99		8.21	3.67	BBB-/Baa1/BBB-	Нефть и газ
Роснефть-05	10 000 R	8.60	29.04.13	27.10.17	17.10.22	57.4	117.1	102.78	(0.12)	450 375	102.85	103.95	8.04		8.22	3.67	BBB-/Baa1/BBB-	Нефть и газ
РосТелеком-01	2 000 R	6.60	07.02.13		08.08.13		6.7				99.00						BBB-/BB+	Телеком
РосТелеком-04	1 000 R	6.50	03.04.13		03.04.13		2.6				99.50	100.39					BBB-/BB+	Телеком
РосТелеком-08	1 200 R	6.65	05.03.13		03.09.13		7.6				98.70	99.50					BBB-/BB+	Телеком
РосТелеком-10	1 500 R	9.53	19.02.13		21.05.13		4.1				99.70	100.40					BBB-/BB+	Телеком
РосТелеком-11	3 000 R	11.70	30.01.13	29.07.15 C	24.07.19	30.4	78.3										BBB-/BB+	Телеком
РосТелеком-17	10 000 R	8.55	09.05.13	11.11.15	02.11.17	33.9	57.6				101.00	101.75					BBB-/BB+	Телеком
PCF-1	3 000 R	13.25	20.03.13		18.06.14		17.1	100.92	0.67	25 136	100.36	101.20		13.13	13.01	1.16		Строительство
PCF-2	2 500 R	13.75	16.04.13	21.04.14	13.10.15	15.2	32.9				101.13	101.50						Строительство
PCXB BO-1	5 000 R	8.30	27.02.13		28.08.13		7.4				100.10	100.99					BBB/Baa1/	Финансы
PCXB BO-2	5 000 R	8.20	05.02.13	08.08.13	03.02.15	6.7	24.6	100.30		70 000	100.10	100.44	7.77		7.89	0.50	BBB/Baa1/	Финансы
PCXB BO-3	5 000 R	8.20	07.02.13	12.08.13	05.02.15	6.9	24.7	100.30		270 000	100.00		7.78		7.90	0.51	BBB/Baa1/	Финансы
PCXB BO-5	10 000 R	8.30	27.02.13		28.08.13		7.4	100.22		25 000	100.10	100.32		8.06	8.03	0.55	BBB/Baa1/	Финансы
PCXB BO-6	10 000 R	8.20	30.04.13		29.10.13		9.4	100.22		34 135	100.20	100.39		8.03	8.05	0.71	BBB/Baa1/	Финансы
PCXB-03	10 000 R	9.25	14.02.13	17.02.14	09.02.17	13.1	48.9				101.20	101.60					BBB/Baa1/	Финансы
PCXB-04	10 000 R	7.50	03.04.13		27.09.17		56.4										BBB/Baa1/	Финансы
PCXB-05	10 000 R	8.75	04.06.13	04.12.13	27.11.18	10.6	70.4	100.68		391 000	100.65	101.00	8.08		8.61	0.80	BBB/Baa1/	Финансы
PCXB-06	5 000 R	7.80	15.02.13	19.08.14	09.02.18	19.1	60.9				96.22	100.00					BBB/Baa1/	Финансы
PCXB-07	5 000 R	6.85	11.06.13	12.06.13	05.06.18	4.9	64.7	99.60	0.00	2 000	99.60	99.85	8.00		6.83	0.38	BBB/Baa1/	Финансы
PCXB-08	5 000 R	8.40	23.05.13	26.05.14	14.11.19	16.3	82.0				100.35	100.75					BBB/Baa1/	Финансы
PCXB-09	5 000 R	8.40	23.05.13	26.05.14	14.11.19	16.3	82.0				100.35	100.75					BBB/Baa1/	Финансы
PCXB-10	5 000 R	9.00	06.02.13	08.02.13	29.01.20	0.8	84.5				100.10	100.29					BBB/Baa1/	Финансы
PCXB-11	5 000 R	9.00	07.02.13	11.02.13	30.01.20	0.9	84.5				100.10	100.40					BBB/Baa1/	Финансы
PCXB-12	5 000 R	7.70	11.07.13	13.07.15	01.07.21	29.9	101.6	98.30		34 000	98.25	99.50	8.65		7.83	2.12	BBB/Baa1/	Финансы
PCXB-13	5 000 R	7.70	12.07.13	14.07.15	02.07.21	29.9	101.6	98.50	0.20	2	98.25	99.40	8.56		7.81	2.12	BBB/Baa1/	Финансы
PCXB-14	10 000 R	7.70	09.07.13	08.07.15	29.06.21	29.7	101.5				98.25	99.25					BBB/Baa1/	Финансы
PCXB-15	10 000 R	8.75	07.05.13	07.11.13	26.10.21	9.7	105.4	100.68	0.17	88 351	100.55	100.80	7.99		8.55	0.73	BBB/Baa1/	Финансы
PCXB-16	10 000 R	8.55	15.04.13	15.04.15	04.04.22	27.0	110.7	100.70	(0.10)	50 000	100.55	101.00	8.36		8.31	1.89	BBB/Baa1/	Финансы
PCXB-17	10 000 R	8.35	23.04.13	23.10.14	11.10.22	21.2	116.9	100.51	0.26	125 000	100.50	100.60	8.18		8.15	1.53	BBB/Baa1/	Финансы
PCXB-18	5 000 R	8.35	25.04.13	27.10.14	13.10.22	21.4	117.0				99.75	100.60					BBB/Baa1/	Финансы
РТК Лизинг БО-1	600 R	12.00	05.02.13		06.08.13		6.7				99.55	100.69						Финансы
РТК-2	20 000 R	8.00	20.07.17	26.07.17	08.07.27	54.3	173.8											Финансы
РТК-3	5 000 R	11.00	19.01.15	25.01.15	04.01.27	24.3	167.7											Финансы
РТК-4	10 000 R	2.00	02.09.15	08.09.15	18.08.27	31.8	175.2											Финансы
РусСтанд БО-1	5 000 R	9.40	10.05.13	15.11.13	07.11.14	10.0	21.7	100.45	0.10	50 375	100.35	100.52	8.98		9.20	0.73	B+/-Ba3/B+	Финансы
РусСтанд БО-2	5 000 R	9.00	26.03.13	02.04.13	24.03.15	2.5	26.2	100.20	0.01	27 604	99.00	100.20	7.99		8.74	0.18	B+/-Ba3/B+	Финансы
РусСтанд БО-6	5 000 R	9.40	03.05.13	11.11.13	03.05.15	9.9	27.6	100.48	0.03	135 000	100.40	100.59	8.93		9.19	0.72	B+/-Ba3/B+	Финансы
РУСАЛ Братск-7	15 000 R	8.30	28.02.13	03.03.14	22.02.18	13.5	61.3	95.56	(0.41)	380 959	95.80	96.30	13.05		8.41	0.94		МГД
РУСАЛ Братск-8	15 000 R	8.50	15.04.13	15.04.15	05.04.21	27.0	98.7	93.22	0.75	4 812	92.91	93.23	12.38		8.92	1.82		МГД
РусГидро-01	10 000 R	8.00	22.04.13	22.04.16	12.04.21	39.2	98.9					100.00					BB+/отзван/BB+	Электроэнерг.
РусГидро-02	5 000 R	8.00	22.04.13	22.04.16	12.04.21	39.2	98.9				99.70	99.75					BB+/отзван/BB+	Электроэнерг.
РусМоре БО-01	1 000 R	12.50	25.06.13	28.06.13	23.06.15	5.4	29.2	100.00	(0.43)	101	100.30	100.35	12.85		12.42	0.39		Потреб. тов.
РусфинБ БО-01	4 000 R	7.15	04.07.13	09.07.13	04.07.14	5.8	17.6	99.50		5 000	99.50	99.55	8.42		7.17	0.43	BBB+/Ba1/отзван	Финансы
РусфинБ БО-03	4 000 R	10.00	02.05.13	05.11.14	02.11.15	21.7	33.6	101.40	0.15	124 806	101.35	101.60	9.33		9.67	1.52	BBB+/Ba1/отзван	Финансы
РусфинБ БО-2	4 000 R	8.75	06.03.13	10.09.13	06.03.15	7.8	25.6	100.00	0.00	40 701	99.25	100.50	8.91		8.49	0.57	BBB+/Ba1/отзван	Финансы
РусфинБ-08	2 000 R	9.25	18.03.13	23.09.13	14.09.15	8.3	32.0										BBB+/Ba1/отзван	Финансы
РусфинБ-09	2 000 R	9.25	19.03.13	24.09.13	15.09.15	8.3	32.0	100.40		9 900	100.35	101.20			8.95		BBB+/Ba1/отзван	Финансы
РусфинБ-10	2 000 R	7.90	14.05.13	19.11.13	10.11.15	10.1	33.8										BBB+/Ba1/отзван	Финансы
РусфинБ-11	2 000 R	7.90	15.05.13	20.11.13	11.11.15	10.2	33.9										BBB+/Ba1/отзван	Финансы
Сахатрифт-2	2 500 R	12.20	25.01.13		26.07.13		6.3	99.90	0.00	1 844	99.46	100.00		12.76	11.55	0.44		Нефть и газ
СвязьБ-01	2 000 R	14.25	07.02.13	14.08.13	06.08.15	6.9	30.7	100.59	0.30	2 383	100.61	100.65	13.51		13.35	0.47		Финансы
СвязьБ БО-01	5 000 R	9.00	01.05.13	06.11.13	01.11.15	9.7	33.5										BB/B1/BB	Финансы
СвязьБ-3	5 000 R	9.00	20.06.13	23.12.13	09.12.21	11.2	106.8										BB/B1/BB	Финансы
СвязьБ-4	5 000 R	8.75	24.04.13		13.04.22		111.0				86.00	100.40					BB/B1/BB	Финансы
СвязьБ-5	5 000 R	9.50	18.04.13	20.04.15	07.04.22	27.1	110.8										BB/B1/BB	Финансы
Северсталь БО-2	10 000 R	9.75																

Рынок рублевых облигаций

Выпуск	Объем, млн	Купон, %	Дата			Месяцев до		Цена	Изм.	Торговый объем, шт	Котировки		Доходность, %			Дюр, лет	Рейтинг F/M/S	Сектор
			купона	оферты	погаш	офрт	погаш				покупка	продажа	офрт	погаш	текущ			
КОРПОРАТИВНЫЕ РУБЛЕВЫЕ ОБЛИГАЦИИ																		
СКБ Б БО-5	2 000 R	10.00	11.04.13	15.10.13	10.04.14	9.0	14.8									B/B1/	Финансы	
СКБ Б БО-6	2 000 R	8.50	09.07.13	12.07.13	08.07.14	5.9	17.7				100.00					B/B1/	Финансы	
СМП Банк-1	3 000 R	10.00	28.05.13	29.11.13	23.05.17	10.5	52.2	100.10		5	100.09	100.10	10.09	9.86	0.76	/B3/	Финансы	
Соллерс БО-2	2 000 R	9.25	01.05.13		01.05.13		3.5	100.00	0.00	854	99.90	100.05		9.37	9.08	0.27	Машиностр. и пр.	
Соллерс-2	3 000 R	12.50	16.01.13		17.07.13		6.0										Машиностр. и пр.	
СПКазань-3	1 000 R	14.00	09.05.13		08.05.14		15.7	100.01	0.01	106 500	100.00			14.43	13.65	1.06	Потреб. усл.	
СтрКред БО-1	1 000 R	9.90	28.01.13	31.07.13	28.07.14	6.5	18.4				80.78	99.99					Финансы	
СтрКред БО-2	1 000 R	9.90	28.01.13	31.07.13	28.07.14	6.5	18.4										Финансы	
СтрТрансГаз-3	5 000 R	8.50	11.04.13		11.04.13		2.8				99.80	101.80					Строительство	
СУ155-4	1 000 R	13.75	20.05.13	25.11.13	18.05.15	10.3	28.0	100.24	0.03	168	100.20	100.34	13.83	13.43	0.71		Строительство	
СудострБ БО-01	2 000 R	11.00	03.03.13	06.03.13	03.03.14	1.6	13.5				100.00	100.20					/B3/	
СудострБ-4	1 500 R	11.00	09.04.13		08.10.13		8.7				99.02	100.95					Финансы	
СУЭК Финанс-1	10 000 R	9.35	05.07.13	10.07.13	26.06.20	5.8	89.4	100.54	0.07	50 241	100.01	100.70	8.31	9.28	0.44		/B3/	
Татнефть БО-1	5 000 R	7.25	22.03.13		20.09.13		8.2	99.87	0.00	6	99.50	100.00		7.56	7.10	0.62	BB+/Ba1/отзван	
ТатФонд БО-1	2 000 R	10.75	27.06.13		26.12.13		11.3	100.00	(0.00)	75 746	99.50	100.05		11.03	10.69	0.83	/B3/	
ТатФонд БО-2	2 000 R	12.25	18.04.13		17.04.14		15.0	100.10	0.01	3 823	100.00	100.10		12.49	11.89	1.04	/B3/	
ТатФонд БО-3	2 000 R	12.25	30.05.13	04.12.13	27.11.14	10.6	22.4	100.01	(0.09)	101	99.91	100.10	12.57	12.06	0.75		/B3/	
ТатФонд БО-4	3 000 R	11.25	19.02.13	26.02.13	17.02.15	1.4	25.1	100.15	0.03	12 927	100.14	100.18	9.70	10.75	0.09		/B3/	
ТатФонд БО-5	2 000 R	11.00	09.04.13	15.04.13	07.04.15	3.0	26.7	99.86		79	99.89	100.00	11.79	10.70	0.21		/B3/	
ТатФонд БО-6	2 000 R	13.00	16.04.13	21.10.13	13.10.15	9.2	32.9	100.51	(0.10)	197 382	100.40	100.70	12.57	12.53	0.64		/B3/	
ТатФонд БО-6	2 000 R	10.25	26.02.13		26.02.13		1.4	100.35	(0.15)	23 873	99.90	101.00		7.20	9.83	0.11		/B3/
ТВЗ БО-1	2 000 R	6.50	12.06.13		12.06.13		4.9										Машиностр. и пр.	
ТГК1-1	4 000 R	7.60	12.03.13		11.03.14		13.8				98.75	99.40					Электроэнерг.	
ТГК1-2	5 000 R	6.70	02.07.13	09.07.13	01.07.14	5.8	17.5	99.39	0.04	24 015	98.01	99.42	8.22	6.72	0.43		Электроэнерг.	
ТГК1-3	2 000 R	7.60	25.06.13		14.12.21		107.0										Электроэнерг.	
ТГК1-4	2 000 R	7.60	25.02.13		14.02.22		109.1										Электроэнерг.	
ТГК2 БО-1	5 000 R	9.00	19.03.13		17.09.13		8.1	86.03	0.19	5 720	85.91	85.95		36.57	10.12	0.48	отзван//	
ТГК5-1	5 000 R	8.75	12.04.13	18.10.13	06.10.17	9.1	56.7	99.20	0.00	65	98.61	99.60	10.10	8.62	0.65		Электроэнерг.	
ТГК6-1	5 000 R	8.30	28.02.13	02.09.13	24.08.17	7.6	55.3				98.35	99.21					Электроэнерг.	
ТГК9-1	7 000 R	8.10	11.02.13	15.08.13	07.08.17	7.0	54.7	99.28		20 000	97.72	99.34	9.61	7.89	0.51		Электроэнерг.	
Теле2 СП6-1	5 000 R	8.40	21.06.13	22.06.16	11.06.21	41.2	100.9	99.00		25	95.03	99.99	8.93	8.44	2.78		Телеком	
Теле2 СП6-2	5 000 R	8.40	21.06.13	22.06.16	11.06.21	41.2	100.9	98.43		20 000	98.45	99.99	9.14	8.49	2.77		Телеком	
Теле2 СП6-3	3 000 R	8.40	21.06.13	22.06.16	11.06.21	41.2	100.9	98.35	(1.17)	15 036	97.01	107.00	9.17	8.49	2.77		Телеком	
Теле2 СП6-4	3 000 R	8.90	11.02.13	13.02.14	31.01.22	13.0	108.6	100.82		12 450	100.75	101.50	8.24	8.51	0.93		Телеком	
Теле2 СП6-5	4 000 R	8.90	11.02.13	13.02.14	31.01.22	13.0	108.6	100.82		78 000	100.00	101.24	8.24	8.51	0.93		Телеком	
Теле2-СП6-7	6 000 R	9.10	16.04.13	17.04.15	05.04.22	27.0	110.7	100.92	0.12	67 919	100.76	100.95	8.82	8.82	1.88		Телеком	
ТехНиколь БО-1	1 500 R	13.50	13.03.13		11.09.13		7.9										Строительство	
ТехНиколь БО-2	2 500 R	13.50	21.03.13		19.09.13		8.1										Строительство	
ТК Финанс БО-1	175 R	10.50	26.06.13		25.06.14		17.3										Транспорт	
ТК Финанс БО-2	175 R	10.50	26.06.13		25.06.14		17.3										Транспорт	
ТКБ-2	1 800 R	10.25	19.03.13	24.09.13	15.03.16	8.3	38.0				100.70	101.00					/B1/	
ТКБ-3	1 000 R	13.00	12.06.13		06.06.18		64.7	100.00	(0.00)	20 000	99.90			13.41	12.85	3.52	/B1/	
ТКС Б БО-1	1 600 R	14.22	22.03.13		20.09.13		8.2				101.31	103.50					B/B2/	
ТКС Б БО-2	1 500 R	16.50	28.05.13		26.11.13		10.4	103.91	0.04	1 975	103.91	103.99		11.90	15.55	0.74	B/B2/	
ТКС Б БО-3	1 500 R	14.00	19.02.13		18.02.14		13.1	102.33	(0.25)	655	102.15	102.59		11.98	12.97	0.89	B/B2/	
ТКС Б БО-4	1 500 R	13.25	18.04.13	22.04.13	16.04.15	3.2	27.0	100.40	(0.10)	225 015	100.51	100.82	11.77	12.79	0.23		B/B2/	
ТКС Б БО-6	2 000 R	13.90	15.01.13	18.07.13	14.07.15	6.0	29.9										B/B2/	
ТКС Б-2	1 400 R	20.00	26.01.13		28.07.13		6.4	104.65	0.14	122	104.00	104.40		11.07	17.54	0.44	B/B2/	
ТМК БО-1	5 000 R	8.85	23.04.13		22.10.13		9.2	99.80		1	100.00	100.15		9.30	8.69	0.69	/B1/B+	
ТрансАэро БО-1	2 500 R	12.50	05.03.13	05.09.13	03.03.15	7.7	25.5	100.23	0.09	112 205	100.15	100.30	12.42	11.93	0.54		Транспорт	
ТрансАэро-1	3 000 R	12.50	24.04.13		23.10.13		9.2	100.25	0.05	21 865	100.19	100.29		12.46	12.13	0.66		Транспорт
ТрансКонт-1	3 000 R	9.50	26.02.13		26.02.13		1.4				100.05	100.55					BB+/Ba3/	
ТрансКонт-2	3 000 R	8.80	06.06.13		04.06.15		28.6				100.60	101.10					BB+/Ba3/	
ТрансКредБ БО-1	5 000 R	7.80	17.05.13		17.11.13		10.1				99.80	100.00					/Ba3/BBB-	
ТрансКредБ-5	3 000 R	7.90	10.02.13		12.08.13		6.9	100.10		100 000	100.10	100.35		7.85	7.63	0.52	/Ba3/BBB-	
ТрансКредБ-6	4 000 R	8.25	18.04.13		17.04.14		15.0	100.00		640	100.05	100.40		8.40	8.09	1.10	/Ba3/BBB-	
ТрансМашХ БО-1	3 000 R	6.50	24.01.13		23.01.14		12.3	97.28	1.01	15 000	96.10	97.29		9.56	6.48	0.89	Машиностр. и пр.	
Транснефть БО-01	17 000 R	7.50	24.06.13	24.12.14	21.12.15	23.3	35.2	100.00	(0.34)	23 002			7.64	7.47	1.70		/Ba1/BBB	
Транснефть БО-02	17 000 R	7.50	24.06.13	24.12.14	21.12.15	23.3	35.2			1 997	86.00	102.00					/Ba1/BBB	
Транснефть-1	35 000 R	9.75	20.05.13	20.05.15	13.05.19	28.1	75.9	103.48		1 997				8.88			/Ba1/BBB	
Транснефть-2	35 000 R	10.00	08.10.13	08.10.15	01.10.19	32.7	80.5										/Ba1/BBB	
Транснефть-3	65 000 R	10.40	25.09.13	26.09.15	18.09.19	32.4	80.1	107.78	(0.12)	718	105.50	108.10		9.38			/Ba1/BBB	
ТрансФинМ БО-08	2 000 R	10.50	05.02.13		04.08.15		30.6										Финансы	
ТрансФинМ БО-09	2 000 R	10.50	25.03.13		21.09.15		32.2										Финансы	
ТрансФинМ БО-10	2 000 R	10.50	25.03.13		21.09.15		32.2										Финансы	
ТрансФинМ БО-11	1 305 R	10.50	29.04.13		26.10.15		33.3										Финансы	
ТрансФинМ БО-12	500 R	8.50	27.02.13		27.08													

Рынок рублевых облигаций

Выпуск	Объем, млн	Купон, %	Дата			Месяцев до		Цена	Изм.	Торговый объем, шт	Котировки		Доходность, %			Дюр, лет	Рейтинг F/M/S	Сектор
			купона	оферты	погаш	офрт	погаш				покупка	продажа	офрт	погаш	текущ			
КОРПОРАТИВНЫЕ РУБЛЕВЫЕ ОБЛИГАЦИИ																		
УБРР-2	2 000 R	11.50	30.04.13	13.05.13	01.05.14	3.9	15.5				100.00	100.99				//B	Финансы	
УОМЗ-4	1 500 R	10.50	23.04.13	25.10.13	21.04.15	9.3	27.2				86.00	100.40				//B-	Машиностр. и пр.	
УпрОтх-01	1 000 R	11.00	25.12.13		15.06.22		113.0										Потреб. усл.	
УралВагон3-1	3 000 R	9.25	13.06.13	17.12.13	07.12.17	11.0	58.8										Машиностр. и пр.	
УралВагон3-2	3 000 R	8.95	26.02.13	30.08.13	20.02.18	7.5	61.2	99.85	0.15	500	99.80	99.90	9.39	8.67	0.54		Машиностр. и пр.	
Уралкалий БО-1	30 000 R	8.25	18.02.13		17.02.14		13.1				99.00					/Ваа3/BBB-	Хим. пром.	
Уралсиб ЛК БО-1	834 R	9.50	01.03.13		28.02.14		13.4	100.15	0.00	7				9.56	9.38	0.55	BB-/I	Финансы
Уралсиб ЛК БО-12	2 000 R	10.50	22.03.13		18.12.15		35.1										BB-/I	Финансы
Уралсиб ЛК БО-13	1 500 R	10.50	22.03.13		18.12.15		35.1										BB-/I	Финансы
Уралсиб ЛК БО-2	2 000 R	11.50	15.04.13		12.01.15		23.9										BB-/I	Финансы
Уралсиб ЛК БО-3	1 001 R	9.50	29.01.13		29.10.13		9.4					100.20					BB-/I	Финансы
Уралсиб ЛК БО-4	1 501 R	8.50	04.04.13		03.07.14		17.6				86.00	99.01					BB-/I	Финансы
Уралсиб ЛК БО-5	2 250 R	11.50	07.02.13		05.02.15		24.7	101.00	(0.14)	5 000	98.60	101.65		10.89	11.15	0.88	BB-/I	Финансы
Уралсиб ЛК БО-6	2 250 R	11.50	12.02.13		10.02.15		24.9				100.00	101.00					BB-/I	Финансы
Уралсиб ЛК БО-7	1 667 R	11.00	23.01.13		22.04.15		27.2				100.00	100.90					BB-/I	Финансы
Уралсиб ЛК БО-9	1 500 R	11.50	19.02.13		17.02.15		25.1										BB-/I	Финансы
Уралсиб-4	5 000 R	8.75	15.03.13	19.09.13	10.03.17	8.1	49.8				99.75	100.04					BB-/B1/BB-	Финансы
Уралсиб-5	7 000 R	9.70	01.03.13	06.03.14	25.08.17	13.6	55.3	100.21	0.00	165 001	100.15	100.35	9.70	9.34	0.96		BB-/B1/BB-	Финансы
Фортум-2	5 000 R	6.50	06.02.13		06.02.13		0.7											Электроэнерг.
ФСК ЭЭС БО-01	10 000 R	8.10	24.04.13	29.04.15	21.10.15	27.4	33.2	100.50	0.00	85	98.48	102.00	8.00	7.92	1.93		/Ваа3/BBB	Электроэнерг.
ФСК ЭЭС-06	10 000 R	7.15	26.03.13	27.09.13	15.09.20	8.4	92.1				99.75	100.00					/Ваа3/BBB	Электроэнерг.
ФСК ЭЭС-07	5 000 R	7.50	26.04.13	26.10.15	16.10.20	33.3	93.1				99.10	99.45					/Ваа3/BBB	Электроэнерг.
ФСК ЭЭС-08	10 000 R	7.15	26.03.13	27.09.13	15.09.20	8.4	92.1				99.75	100.00					/Ваа3/BBB	Электроэнерг.
ФСК ЭЭС-09	5 000 R	7.99	26.04.13	24.10.17	16.10.20	57.3	93.1				100.00	100.40					/Ваа3/BBB	Электроэнерг.
ФСК ЭЭС-10	10 000 R	7.75	26.03.13	25.09.15	15.09.20	32.3	92.1				99.80	100.40					/Ваа3/BBB	Электроэнерг.
ФСК ЭЭС-11	10 000 R	7.99	26.04.13	24.10.17	16.10.20	57.3	93.1				100.00	100.40					/Ваа3/BBB	Электроэнерг.
ФСК ЭЭС-12	10 000 R	8.10	26.04.13	28.04.16	19.04.19	39.4	75.1										/Ваа3/BBB	Электроэнерг.
ФСК ЭЭС-13	10 000 R	8.50	02.07.13		22.06.21		101.3	102.00		58 700	102.00	103.00		8.33	8.31	5.72	/Ваа3/BBB	Электроэнерг.
ФСК ЭЭС-15	10 000 R	8.75	25.04.13	29.10.14	12.10.23	21.4	128.9	101.78	0.09	140 000	101.75	101.89	7.84	8.44	1.52		/Ваа3/BBB	Электроэнерг.
ФСК ЭЭС-18	15 000 R	8.50	10.06.13	16.06.14	27.11.23	17.0	130.5	101.25		9 140	101.05	101.40	7.67	8.33	1.24		/Ваа3/BBB	Электроэнерг.
ФСК ЭЭС-19	20 000 R	7.95	17.01.13	19.07.18	06.07.23	66.1	125.7										/Ваа3/BBB	Электроэнерг.
ФСК ЭЭС-21	10 000 R	8.75	24.04.13	26.04.17	06.10.27	51.4	176.8				103.25	104.44					/Ваа3/BBB	Электроэнерг.
ФСК ЭЭС-22	10 000 R	9.00	06.02.13	03.08.22	21.07.27	114.6	174.2				100.30	100.70					/Ваа3/BBB	Электроэнерг.
ФСК ЭЭС-25	15 000 R	8.60	02.04.13	04.10.16	14.09.27	44.6	176.1				102.51	102.75					/Ваа3/BBB	Электроэнерг.
ХКФБ БО-1	3 000 R	9.21	22.01.13		22.04.14		15.2										BB-/Ва3/отзван	Финансы
ХКФБ БО-3	4 000 R	7.90	22.01.13	25.10.13	22.04.14	9.3	15.2										BB-/Ва3/отзван	Финансы
ХКФБ-5	4 000 R	8.50	16.01.13		17.04.13		3.0										BB-/Ва3/отзван	Финансы
ХКФБ-6	5 000 R	9.35	12.03.13		10.06.14		16.8	100.06		60 000	100.05	100.40		9.63	9.26	1.20	BB-/Ва3/отзван	Финансы
ХКФБ-7	5 000 R	9.75	24.01.13		23.04.15		27.2	100.75	0.25	522	100.58	100.75		9.71	9.47	1.84	BB-/Ва3/отзван	Финансы
ХМ Банк-2	3 000 R	9.25	12.06.13		12.06.13		4.9				96.00						/Ва3/отзван	Финансы
Центринв БО-1	1 500 R	9.70	18.06.13	19.12.13	17.06.14	11.1	17.0				99.90	100.10					/Ва3/	Финансы
Центринв БО-2	1 500 R	9.70	18.04.13	22.04.13	16.04.15	3.2	27.0				100.10	100.30					/Ва3/	Финансы
Центринв БО-5	1 000 R	9.70	18.06.13	19.12.13	17.06.14	11.1	17.0				99.90	100.10					/Ва3/	Финансы
Центринв-2	3 000 R	10.40	25.06.13	28.06.13	24.06.14	5.4	17.3	100.60		1 000	100.60	101.00	9.17	10.28	0.41		/Ва3/	Финансы
Черризово БО-3	3 000 R	8.25	10.05.13		08.11.13		9.8				98.58	99.90					/B2/	Потреб. тов.
ЧТПЗ-3	8 000 R	8.00	23.04.13		21.04.15		27.2				93.00	100.00					/отзван/	МГД
ЭлемЛиз БО-01	1 000 R	13.50	07.03.13	12.09.13	03.09.15	7.9	31.6	100.02		1 175	99.91	104.00	14.14	13.31	0.54		//B-	Финансы
ЭлемЛиз-2	700 R	1.00	07.03.13		04.09.14		19.6				80.00	91.72					//B-	Финансы
Энел БО-15	4 000 R	8.50	18.06.13		18.06.13		5.1				100.35	100.70					/Ва3/	Электроэнерг.
Энел БО-18	5 000 R	7.10	26.06.13		25.06.14		17.3				98.50	100.00					/Ва3/	Электроэнерг.
ЭПЛ Даймонд НПК-1-	600 R	8.00	04.04.13		03.04.14		14.6											Потреб. тов.
Юникредит БО-1	5 000 R	9.00	12.06.13	16.12.13	10.12.14	11.0	22.8										BBB+/BBB	Финансы
Юникредит БО-2	5 000 R	8.50	01.03.13	04.09.13	27.02.15	7.6	25.4	100.37	0.02	41 949	100.30	100.40	8.01	8.21	0.56		BBB+/BBB	Финансы
Юникредит БО-3	5 000 R	8.50	06.03.13	09.09.13	04.03.15	7.8	25.6	100.37	0.01	50 000	100.34	100.40	8.02	8.22	0.57		BBB+/BBB	Финансы
Юникредит БО-4	5 000 R	9.10	26.04.13	29.10.14	23.10.15	21.4	33.2	100.82		30 000	100.85	102.00	8.76	8.85	1.52		BBB+/BBB	Финансы
Юникредит БО-5	5 000 R	9.10	30.04.13	31.10.14	27.10.15	21.5	33.4	100.70		20 000	100.85	102.00	8.84	8.87	1.53		BBB+/BBB	Финансы
ЮниКредит-1ИП	5 000 R	8.20	13.03.13		07.09.16		43.8										BBB+/BBB	Финансы
ЮниКредит-4	10 000 R	8.75	14.05.13	16.05.14	10.11.15	16.0	33.8				96.00	101.00					BBB+/BBB	Финансы
ЮниКредит-5	5 000 R	7.50	05.03.13	06.09.13	01.09.15	7.7	31.5				94.00	100.09					BBB+/BBB	Финансы
ЮТЭйрФ БО-09	1 500 R	11.75	15.02.13	21.11.13	13.11.15	10.2	33.9				90.10	100.05						Транспорт
ЮТЭйрФ БО-1	1 500 R	12.50	26.03.13		26.03.13		2.3				100.00	101.10						Транспорт
ЮТЭйрФ БО-10	1 500 R	11.75	15.02.13	21.11.13	13.11.15	10.2	33.9											Транспорт
ЮТЭйрФ БО-16	1 000 R	8.71	26.02.13	03.06.13	26.05.15	4.6	28.3											Транспорт
ЮТЭйрФ БО-2	1 500 R	12.50	26.03.13		26.03.13		2.3	100.60		60	100.60	101.25		9.65	12.34	0.18		Транспорт
ЮТЭйрФ БО-3	1 500 R	9.45	21.03.13		19.12.13		11.1				97.00							Транспорт
ЮТЭйрФ БО-4	1 500 R	9.00	27.03.13		26.03.14		14.3	98.50	(1.16)	10 000	95.41	99.01		10.76	9.09	1.03		Транспорт

Рынок рублевых облигаций

Выпуск	Объем, млн	Купон, %	Дата			Месяцев до		Цена	Изм.	Торговый объем, шт	Котировки		Доходность, %			Дюр, лет	Рейтинг F/M/S	Сектор
			купона	оферты	погаш	офрт	погаш				покупка	продажа	офрт	погаш	текущ			
ГОСУДАРСТВЕННЫЕ И МУНИЦИПАЛЬНЫЕ ОБЛИГАЦИИ																		
Башкортостан-7	3 000 R	8.75	05.03.13		29.11.16		46.5	101.53	(0.07)	40 941	101.60	101.70		8.30	8.54	2.07	/Ba1/BB+	Муниц.
БелгорОбл-6	5 000 R	8.00	12.02.13		08.08.17		54.8										/Ba1/	Муниц.
ВолгОбл-09	1 400 R	7.75	05.06.13		04.06.14		16.6				98.60	99.70					BB-/отзван	Муниц.
ВолгОбл-10	3 000 R	7.75	08.05.13		04.05.16		39.6				97.90	98.80					BB-/отзван	Муниц.
ВолгОбл-11	5 000 R	8.99	01.02.13		28.05.17		52.4				86.10						BB-/отзван	Муниц.
Волгоград-5	600 R	9.40	21.03.13		17.12.15		35.0										/Ba3/	Муниц.
Волгоград-6	1 000 R	9.67	27.02.13		23.08.17		55.3				93.00						/Ba3/	Муниц.
ВологОбл-1	2 510 R	10.65	20.03.13		14.12.16		47.0	103.75		100	100.03	104.00		9.18	10.19	1.95	отзван/Ba2/B+	Муниц.
ВологОбл-2	4 600 R	9.75	12.03.13		05.12.17		58.7	101.69		10 711	101.20	102.10		9.39	9.50	2.31	отзван/Ba2/B+	Муниц.
ВоронежОбл-5	225 R	7.85	19.03.13		17.12.17		59.1				100.50	104.00						Муниц.
Казань-7	900 R	8.75	20.03.13		17.12.14		23.0				100.00	100.35					V+//	Муниц.
Казань-8	131 R	8.00	27.03.13		21.12.16		47.2				100.00						V+//	Муниц.
КалужОбл-4	300 R	9.91	27.03.13		26.06.13		5.3				99.90	101.20					BB-/отзван	Муниц.
КалужОбл-5	2 500 R	8.20	21.02.12		19.05.16		40.1				98.01						BB-/отзван	Муниц.
Карелия-13	1 240 R	9.51	21.03.13		18.06.15		29.1	101.40		1	86.30	101.70		8.58	9.32	1.13	BB-//	Муниц.
Карелия-14	1 000 R	9.99	31.05.13		30.11.16		46.5				101.80	102.89					BB-//	Муниц.
Карелия-15	1 500 R	9.15	22.01.13		22.10.17		57.2					101.55					BB-//	Муниц.
Коми-07	500 R	8.00	23.05.13		22.11.13		10.2				99.65	100.35					BB/Ba2/	Муниц.
Коми-08	1 000 R	7.00	04.03.13		03.12.15		34.6				92.00	98.00					BB/Ba2/	Муниц.
Коми-09	2 100 R	7.25	18.04.13		18.10.14		21.1				97.00	100.00					BB/Ba2/	Муниц.
Коми-10	2 100 R	9.50	15.06.13		15.12.16		47.0										BB/Ba2/	Муниц.
КострОбл-4	3 924 R	9.50	21.02.13		17.11.16		46.1	101.32	0.02	100 000	101.30	101.80		8.99	9.25	1.52	V-//	Муниц.
Краснодар-1	990 R	8.50	03.07.13		03.07.13		5.6	100.14		15 000				8.34	8.46	0.43	/Ba2/	Муниц.
Краснодар-2	550 R	9.00	09.05.13		05.11.15		33.7	100.60		89	99.90	100.70		8.89	8.80	1.93	/Ba2/	Муниц.
Краснодкр-3	4 000 R	8.05	27.03.13		27.09.14		20.4	100.05		50 001	99.90	100.50		8.15	7.85	1.05	BB+//Ba1/BB	Муниц.
Краснодкр-4	12 549 R	8.95	14.02.13		09.11.17		57.8	102.45	0.15	400 980	102.20	102.55		8.10	8.61	2.10	BB+//Ba1/BB	Муниц.
КраснЯркр-5	9 000 R	9.25	04.06.13		29.11.16		46.5	100.95		50 000	101.25	101.50		8.49	9.07	1.22	BB+//Ba2/BB+	Муниц.
КраснЯркр-6	16 910 R	9.00	25.04.13		19.10.17		57.1	101.68	0.30	50 415	101.55	101.75		8.19	8.68	2.47	BB+//Ba2/BB+	Муниц.
ЛенОбл-3	1 300 R	11.75	07.06.13		05.12.14		22.7				105.06	111.99					BB//BB	Муниц.
ЛилецОбл-6	375 R	8.98	05.06.13		05.06.13		4.6	100.00		10	100.00			9.14	8.89	0.36	отзван/отзван	Муниц.
ЛилецОбл-7	1 110 R	9.00	31.05.13		26.05.17		52.3	100.76	(0.04)	400 000	100.70			8.80	8.84	1.93	отзван/отзван	Муниц.
МарийЭл-6	1 500 R	9.21	04.04.13		04.10.15		32.6				99.00	100.45						Муниц.
Москва-39	10 000 R	7.00	21.01.13		21.07.14		18.1				95.01	100.65					BBB/Baa1/BBB	Муниц.
Москва-44	20 000 R	7.00	24.06.13		24.06.15		29.3	99.52		9 999	98.23			7.34	7.00	2.12	BBB/Baa1/BBB	Муниц.
Москва-48	30 000 R	7.00	11.06.13		11.06.22		112.9				92.50	93.40					BBB/Baa1/BBB	Муниц.
Москва-49	23 163 R	7.00	14.06.13		14.06.17		53.0				96.81	97.80					BBB/Baa1/BBB	Муниц.
Москва-53	11 166 R	7.00	01.03.13		01.09.13		7.5										BBB/Baa1/BBB	Муниц.
Москва-56	18 143 R	7.00	22.03.13		22.09.16		44.3				97.72	98.00					BBB/Baa1/BBB	Муниц.
Москва-61	11 937 R	15.00	03.03.13		03.06.13		4.6				102.84	103.50					BBB/Baa1/BBB	Муниц.
Москва-62	31 991 R	13.00	08.03.13		08.06.14		16.7				107.43	108.50					BBB/Baa1/BBB	Муниц.
Москва-63	5 804 R	15.00	10.03.13		10.12.13		10.8				107.77	108.64					BBB/Baa1/BBB	Муниц.
Москва-64	7 341 R	13.00	16.05.12		16.11.15		34.0				111.50	113.17					BBB/Baa1/BBB	Муниц.
Москва-66	4 348 R	8.857	23.02.13		23.11.18		70.3				103.55	106.30					BBB/Baa1/BBB	Муниц.
МосОбл-7	16 000 R	8.00	17.04.13		16.04.14		15.0	99.87		9 000	99.95	100.00		8.26	7.86	1.10	/Ba3/отзван	Муниц.
МосОбл-8	4 750 R	9.00	11.06.13		11.06.13		4.8				100.50	100.90					/Ba3/отзван	Муниц.
НижегорОбл-6	5 000 R	8.50	04.04.13		07.10.15		32.7				99.35	100.30					BB-//	Муниц.
НижегорОбл-7	8 000 R	9.95	16.05.13		16.11.16		46.1	102.83		152 452	102.80	103.20		8.57	9.52	1.91	BB-//	Муниц.
НижегорОбл-8	8 000 R	9.85	27.02.13		29.08.17		55.5	104.14	0.30	167 711	104.05	104.37		8.65	9.13	2.91	BB-//	Муниц.
Новосибирск-05	2 000 R	8.44	06.02.13		06.09.17		55.7										/BB	Муниц.
ОренбургскаяОбл=01	4 000 R	9.20	21.03.13		14.12.17		59.0	102.52	(1.33)	810 001	103.70	104.20		9.23	8.92	2.77	BB//	Муниц.
ОФЗ-25065	34 052 R	12.00	27.03.13		27.03.13		2.3	101.25	(0.10)	102 000	101.25	101.35		5.68	11.78	0.19	BBB/Baa1/BBB	Гос.
ОФЗ-25068	44 817 R	12.00	20.02.13		20.08.14		19.1	109.25	0.00	1 259	109.10	109.80		5.93	10.52	1.36	BBB/Baa1/BBB	Гос.
ОФЗ-25071	47 093 R	8.10	29.05.13		26.11.14		22.4	103.75	(0.25)	100 040	103.75	104.24		6.03	7.73	1.66	BBB/Baa1/BBB	Гос.
ОФЗ-25072	128 711 R	7.15	23.01.13		23.01.13		0.3	100.04	(0.02)	185 107	100.04	100.04		5.35	6.91	0.02	BBB/Baa1/BBB	Гос.
ОФЗ-25075	137 604 R	6.88	16.01.13		15.07.15		30.0	101.95	(0.05)	46 500	102.00	102.40		6.12	6.53	2.13	BBB/Baa1/BBB	Гос.
ОФЗ-25076	136 261 R	7.10	14.03.13		13.03.14		13.9	101.29	0.22	1 033 431	101.26	101.34		6.01	6.85	1.05	BBB/Baa1/BBB	Гос.
ОФЗ-25077	97 232 R	7.35	23.01.13		20.01.16		36.2	102.34	(0.87)	217 501	103.56	103.75		6.59	6.95	2.51	BBB/Baa1/BBB	Гос.
ОФЗ-25078	99 736 R	6.70	06.02.13		06.02.13		0.7	100.09	(0.14)	434 565	100.08	100.09		5.29	6.50	0.06	BBB/Baa1/BBB	Гос.
ОФЗ-25079	138 125 R	7.00	05.06.13		03.06.15		28.6	101.65	(0.57)	10 628 436	102.22	102.42		6.34	6.83	2.09	BBB/Baa1/BBB	Гос.
ОФЗ-25080	150 003 R	7.40	24.04.13		19.04.17		51.1	104.90	(0.01)	200 004	104.84	105.00		6.17	6.94	3.48	BBB/Baa1/BBB	Гос.
ОФЗ-26200	42 933 R	6.10	16.01.13		17.07.13		6.0				100.07						BBB/Baa1/BBB	Гос.
ОФЗ-26201	20 863 R	6.55	16.01.13		16.10.13		9.0				100.06	100.60					BBB/Baa1/BBB	Гос.
ОФЗ-26202	35 512 R	11.20	20.03.13		17.12.14		23.0	109.70	0.07	1 552 002	109.55	109.90		5.96	10.14	1.65	BBB/Baa1/BBB	Гос.
ОФЗ-26203	139 560 R	6.90	06.02.13		03.08.16		42.6	102.60	0.66	100 000	102.60	103.00		6.17	6.53	2.94	BBB/Baa1/BBB	Гос.
ОФЗ-26204	146 727 R	7.50	21.03.13		15.03.18		62.0	106.01	(0.23)	1 361 737	106.14	106.35		6.22	6.92	4.06	BBB/Baa1/BBB	Гос.
ОФЗ-26205	149 183 R	7.60	24.04.13		14.04.21		99.0	107.48	(0.30)	2 303 03								

Рынок рублевых облигаций

Выпуск	Объем, млн	Купон, %	Дата			Месяцев до		Цена	Изм.	Торговый объем, шт	Котировки		Доходность, %			Дюр, лет	Рейтинг F/M/S	Сектор
			кулона	оферты	погаш	офрт	погаш				покупка	продажа	офрт	погаш	текущ			
ГОСУДАРСТВЕННЫЕ И МУНИЦИПАЛЬНЫЕ ОБЛИГАЦИИ																		
СвердлОбл-2	3 000 R	8.95	06.03.13		04.12.17		58.7	102.04	0.19	40 159	102.20	102.30		8.41	8.69	2.19	/отзван/BB	Муниц.
СПетербург-1	3 000 R	7.76	23.05.13		19.11.15		34.1				99.20	100.70					BBB/Baa1/BBB	Муниц.
СПетербург-2	7 000 R	7.94	06.06.13		01.06.17		52.5	101.00	0.14	225 001	100.75	101.30		7.81	7.80	3.49	BBB/Baa1/BBB	Муниц.
СтавропольскийКр-01	5 000 R	9.20	19.03.13		12.12.17		58.9	100.00	(2.36)	1 000 002	103.00	103.75		5.90	9.14	3.84	//B+	Муниц.
ТверОбл-09	1 800 R	12.50	14.03.13		12.06.14		16.9				100.00	104.00					//B+	Муниц.
ТверОбл-10	3 000 R	8.50	19.03.13		15.12.15		35.0	99.49		29	99.01	99.49		9.01	8.49	2.12	//B+	Муниц.
ТверОбл-11	3 000 R	9.70	25.03.13		18.12.17		59.1	102.81		180 015	102.00	102.50		8.94	9.38	2.50	//B+	Муниц.
Томск-3	560 R	10.13	25.03.13		23.06.14		17.2	100.60	(0.11)	34	100.62	100.84		9.54	10.01	0.88		Муниц.
Томск-4	800 R	10.00	05.03.13		29.11.16		46.5				99.00	100.00						Муниц.
ТомскОбл-7	500 R	11.00	27.02.13		27.11.13		10.4	103.20	0.26	19 191	102.80	103.23		7.35	10.51	0.77	//BB-	Муниц.
ТомскОбл-8	3 000 R	8.60	20.03.13		19.12.17		59.1	100.46	(0.09)	144 401	100.60	103.75		8.70	8.51	2.58	//BB-	Муниц.
ТульскОбл-2	5 000 R	8.60	26.03.13		25.09.15		32.3	100.65		35 000	99.00			8.45	8.50	1.52	BB-//	Муниц.
Удмуртия-4	2 000 R	8.60	25.05.13		25.11.15		34.3				88.10	102.50					BB+/Ba1/	Муниц.
Удмуртия-5	2 000 R	10.15	30.05.13		24.11.16		46.3				90.00						BB+/Ba1/	Муниц.
Удмуртия-6	2 500 R	9.10	11.06.13		05.12.17		58.7	102.28		931 001	102.00	103.00		9.01	8.82	2.64	BB+/Ba1/	Муниц.
Уфа-1	750 R	9.00	25.06.13		24.12.13		11.3										//BB-	Муниц.
Хакасия-1	1 200 R	8.20	22.02.13		25.08.13		7.3				99.90	100.40					BB-//	Муниц.
Хакасия-2	2 000 R	9.20	07.02.13		09.08.15		30.8	102.30		5 000	100.50	102.50		8.05	8.85	1.56	BB-//	Муниц.
ХМАО-8	2 000 R	10.80	20.06.13		19.12.13		11.1				102.80	103.80					/Baa3/BBB	Муниц.
Чувашия-7	500 R	8.91	05.03.13		04.06.13		4.6	100.05		2	100.05	100.90		9.05	8.82	0.35	BB+/Ba2/	Муниц.
Чувашия-8	1 000 R	7.50	14.03.13		15.06.14		17.0				98.50	100.00					BB+/Ba2/	Муниц.
Чувашия-9	1 500 R	9.25	16.01.13		19.07.15		30.1				86.00	101.90					BB+/Ba2/	Муниц.
Якутия-1	500 R	7.95	11.04.13		11.04.13		2.8				99.87	100.34					BBB-/отзван/BB+	Муниц.
Якутия-10	2 500 R	8.77	14.02.13		17.05.17		52.0	101.60	0.23	53 500	101.60	102.00		8.34	8.51	2.50	BBB-/отзван/BB+	Муниц.
Якутия-2	1 500 R	7.80	17.01.13		17.04.14		15.0										BBB-/отзван/BB+	Муниц.
Якутия-3	2 500 R	7.95	22.02.13		20.05.16		40.1										BBB-/отзван/BB+	Муниц.
Якутия-9	1 200 R	9.75	21.03.13		19.09.13		8.1										BBB-/отзван/BB+	Муниц.
ЯрОбл-09	1 950 R	8.00	14.02.13		16.05.13		4.0	100.35	0.20	7 800	100.16	100.35		7.10	7.87	0.31	BB-//	Муниц.
ЯрОбл-10	3 000 R	7.75	15.01.13		15.04.14		15.0										BB-//	Муниц.
ЯрОбл-11	3 000 R	9.10	22.02.13		21.08.15		31.2				100.90	101.80					BB-//	Муниц.

Рынок еврооблигаций

Выпуск	Объем, млн	Купон, %	Дата			Месяцев до		Цена	Изм.	Торговый объем, шт	Котировки		Доходность, %			Дюр, лет	Рейтинг F/M/S	Сектор
			купона	оферты	погаш	офрт	погаш				покупка	продажа	офрт	погаш	текуц			
ЕВРООБЛИГАЦИИ																		
AFK Sistema '19	500 \$	6.95	17.05.13		17.05.19	76.0	109.97	0.29			109.57	110.38		5.09	6.26	5.11	BB-/Ba3/BB	Телеком
AkBars '15	500 \$	8.75	19.05.13		19.11.15	34.1	104.65	0.20			104.22	105.09		6.92	8.26	2.47	BB-/B1/	Финансы
AkBars '22	600 \$	8.00	13.07.13		13.07.22	113.9											BB-/B1/	Финансы
AlfaBank '13	400 \$	9.25	24.06.13		24.06.13	5.3	103.24	(0.07)			102.93	103.54		1.89	8.92	0.44	BBB-/Ba1/BB+	Финансы
AlfaBank '15	600 \$	8.00	18.03.13		18.03.15	26.0	109.37	(0.06)			109.02	109.72		3.49	7.15	1.97	BBB-/Ba1/BB	Финансы
AlfaBank '17 02	300 \$	6.30	22.02.13		22.02.17	49.3	105.22	(0.01)			104.74	105.71		4.88	5.85	3.52	BB+/Ba2/B+	Финансы
AlfaBank '17 09	1 000 \$	7.875	25.03.13		25.09.17	56.4	114.72	0.06			114.30	115.14		4.37	6.72	3.90	BBB-/Ba1/BB+	Финансы
AlfaBank '19	750 \$	7.50	26.03.13		26.09.19	80.4	108.81	0.12			108.37	109.25		5.89	6.75	5.19	BBB-/Ba1/BB+	Финансы
AlfaBank '21	1 000 \$	7.75	28.04.13		28.04.21	99.5	115.53	0.58			115.08	115.98		5.40	6.61	6.17	BBB-/Ba1/BB+	Финансы
AllianceOil '14	300 \$	7.25	16.01.13		16.07.14	18.0	104.40	0.04			104.05	104.75		4.22	6.83	1.40	B+/B+	Нефть и газ
AllianceOil '15	350 \$	9.875	11.03.13		11.03.15	25.8	111.76	(0.01)			111.20	112.32		4.12	8.58	1.91	B+/B+	Нефть и газ
Alosa '14	500 \$	8.875	17.05.13		17.11.14	22.1	111.12	0.03			110.83	111.41		2.64	7.89	1.70	B+/Ba3/BB-	МГД
Alosa '20	1 000 \$	7.75	03.05.13		03.11.20	93.7	118.91	0.26			118.48	119.33		4.81	6.47	5.95	BB-/Ba3/BB-	МГД
BoM '13 CHF	350 F	4.50	10.09.13		10.09.13	7.8	101.88	0.04			101.81	101.94		1.59	4.35	0.65	BBB-/Ba2/	Финансы
BoM '13 SGD	150 S\$	4.25	01.02.13		01.02.13	0.6	100.12	0.00			100.06	100.18		1.75	4.16	0.05	BBB-/Ba2/	Финансы
BoM '13 USD	500 \$	7.335	13.05.13		13.05.13	3.9	101.88	0.04			101.72	102.05		1.59	7.11	0.33	BBB/Ba2/	Финансы
BoM '15 03	750 \$	6.699	11.03.13		11.03.15	25.8	106.92	(0.05)			106.64	107.20		3.35	6.13	1.98	BBB/Ba2/	Финансы
BoM '15 11	300 \$	5.967	25.05.13		25.11.15	34.3	105.97	(0.13)			105.43	106.51		3.75	5.59	2.61	BBB-/Ba3/	Финансы
BoM '17	400 \$	6.02	10.05.13		10.05.17	51.8	104.93	(0.01)			104.47	105.39		4.74	5.68	3.76	BBB-/Ba3/	Финансы
BrunswickRail '17	600 \$	6.50	01.05.13		01.11.17	57.6	106.15	0.10			105.71	106.58		5.04	6.05	4.07	/Ba3/BB-	Транспорт
CreditEurB '13	300 \$	7.75	20.05.13		20.05.13	4.1											BB-/Ba3/	Финансы
CreditEurB '19	250 \$	8.50	15.05.13		15.11.19	82.0											BB-/Ba3/	Финансы
EurDevBank '14	500 \$	7.375	29.03.13		29.09.14	20.4	109.27	(0.15)			108.89	109.66		1.84	6.62	1.60	BBB/A3/BBB	Финансы
EurDevBank '22	500 \$	4.767	20.03.13		20.09.22	116.2	106.11	(0.02)			105.71	106.51		4.00	4.43	7.67	BBB/A3/BBB	Финансы
Eurochem '17	750 \$	5.125	12.06.13		12.12.17	58.9	103.00	0.02			102.70	103.31		4.44	4.95	4.30	BB/BB	Хим. пром.
Evrax '13	1 300 \$	8.875	24.04.13		24.04.13	3.3	102.02	(0.01)			101.77	102.27		1.54	8.53	0.28	BB/B2/B+	МГД
Evrax '15	750 \$	8.25	10.05.13		10.11.15	33.8	111.00	(0.01)			110.61	111.39		4.08	7.34	2.51	BB-/B2/B+	МГД
Evrax '17	600 \$	7.40	24.04.13		24.04.17	51.3	107.71	0.26			107.41	108.02		5.35	6.77	3.62	BB-/B1/B+	МГД
Evrax '18 6.75%	850 \$	6.75	27.04.13		27.04.18	63.4	106.04	0.12			105.69	106.39		5.42	6.28	4.38	BB-/B2/B+	МГД
Evrax '18 9.5%	550 \$	9.50	24.04.13		24.04.18	63.3	117.21	0.34			116.79	117.63		5.68	7.96	4.17	BB/B2/B+	МГД
FEES '19	17 500 R	8.446	13.03.13		13.03.19	73.9	102.69	0.62			102.43	102.95		7.89	8.17	4.73	/Ba3/BBB	Электроэнерг.
Gazp '13 4.505%	122 \$	4.505	18.01.13		22.07.13	6.2											BBB/Baa1/BBB	Нефть и газ
Gazp '13 5.625%	646 \$	5.625	21.01.13		22.07.13	6.2	101.13	0.07			100.75	101.51		3.39	5.45	0.50	BB+/Baa1/BBB	Нефть и газ
Gazp '13 6.58%	800 £	6.58	30.04.13		31.10.13	9.5	103.61	(0.01)			103.19	104.03		1.98	6.27	0.77	BBB/Baa1/BBB	Нефть и газ
Gazp '13 7.343%	400 \$	7.343	11.04.13		11.04.13	2.8	101.49	(0.08)			101.36	101.62		1.14	7.10	0.24	BBB/Baa1/BBB	Нефть и газ
Gazp '13 7.51%	500 \$	7.51	31.01.13		31.07.13	6.5	103.25	(0.13)			102.99	103.50		1.49	6.63	0.53	BBB/Baa1/BBB	Нефть и газ
Gazp '13 9.625%	1 750 \$	9.625	01.03.13		01.03.13	1.5	100.98	(0.07)			100.90	101.05		2.04	9.21	0.13	BBB/Baa1/BB-	Нефть и газ
Gazp '14 02	780 €	5.03	25.02.13		25.02.14	13.3	104.17	(0.01)			103.91	104.43		1.24	4.63	1.05	BBB/Baa1/BBB	Нефть и газ
Gazp '14 03	500 \$	10.50	11.03.13		08.03.14	13.7	109.41	(0.14)			108.95	109.87		2.19	9.51	1.09	BBB/Baa1/BBB	Нефть и газ
Gazp '14 07	1 250 \$	8.125	31.01.13		31.07.14	18.5	109.00	(0.04)			108.74	109.25		2.17	6.79	1.42	BBB/Baa1/BBB	Нефть и газ
Gazp '14 10	700 €	5.364	31.10.13		31.10.14	21.5	107.01	(0.02)			106.68	107.34		1.38	4.94	1.72	BBB/Baa1/BBB	Нефть и газ
Gazp '15 02	850 €	8.125	04.02.13		04.02.15	24.7	113.21	(0.02)			112.86	113.57		1.54	6.72	1.83	BBB/Baa1/BBB	Нефть и газ
Gazp '15 06	1 000 €	5.875	20.05.13		01.06.15	28.5	109.49	(0.03)			109.16	109.82		1.72	5.35	2.18	BBB/Baa1/BB-	Нефть и газ
Gazp '15 11	1 000 \$	5.092	29.05.13		29.11.15	34.5	107.40	(0.01)			107.06	107.73		2.41	4.71	2.67	BBB/Baa1/BBB	Нефть и газ
Gazp '16	1 350 \$	6.212	22.05.13		22.11.16	46.3	112.81	0.04			112.44	113.18		2.69	5.46	3.44	BBB/Baa1/BBB	Нефть и газ
Gazp '16 4.95%	1 000 \$	4.95	23.05.13		23.05.16	40.2	107.72	0.05			107.42	108.03		2.54	4.57	3.09	BBB/Baa1/BBB	Нефть и газ
Gazp '17	1 400 €	3.755	15.03.13		15.03.17	50.0	106.31	(0.03)			105.95	106.67		2.16	3.47	3.80	BBB/Baa1/BBB	Нефть и газ
Gazp '17 03	500 €	5.136	22.03.13		22.03.17	50.2	111.42	(0.03)			111.08	111.77		2.25	4.44	3.67	BBB/Baa1/BBB	Нефть и газ
Gazp '17 11	500 €	5.44	07.03.13		02.11.17	57.6	113.64	0.09			113.22	114.07		2.45	4.55	4.19	BBB/Baa1/BBB	Нефть и газ
Gazp '18 EUR	1 200 €	6.605	13.02.13		13.02.18	61.0	119.44	(0.01)			119.08	119.80		2.52	5.40	4.26	BBB/Baa1/BBB	Нефть и газ
Gazp '18 USD	1 100 \$	8.146	11.04.13		11.04.18	62.9	124.17	(0.20)			123.74	124.60		3.11	6.45	4.33	BBB/Baa1/BBB	Нефть и газ
Gazp '19	2 250 \$	9.25	23.04.13		23.04.19	75.3	132.60	(0.02)			132.18	133.01		3.43	6.87	4.94	BBB/Baa1/BBB	Нефть и газ
Gazp '20	400 \$	7.201	01.02.13		01.02.20	84.6	111.90	(0.04)			111.53	112.27		3.02	6.25	2.73	A-/Baa1/BBB	Нефть и газ
Gazp '21 5.99%	600 \$	5.999	23.01.13		23.01.21	96.3	115.81	(0.12)			115.44	116.18		3.70	5.06	6.34	BBB/Baa1/BBB	Нефть и газ
Gazp '22	1 300 \$	6.51	07.03.13		07.03.22	109.7	119.45	(0.14)			119.07	119.83		3.95	5.35	6.97	BBB/Baa1/BBB	Нефть и газ
Gazp '22	1 000 \$	4.95	19.01.13		19.07.22	114.1	108.36	(0.06)			108.00	108.72		3.89	4.47	7.47	BBB/Baa1/BBB	Нефть и газ
Gazp '34	1 200 \$	8.625	28.04.13	28.04.14	28.04.34	15.4	255.5	143.71	(0.50)		143.16	144.25		5.20	5.93	11.42	BBB/Baa1/BBB-	Нефть и газ
Gazp '37	1 250 \$	7.288	16.02.13		16.08.37	295.2	129.51	(0.52)			128.99	130.02		5.16	5.50	12.63	BBB/Baa1/BBB	Нефть и газ
Gazprombank '13	500 \$	7.933	20.06.13		28.06.13	5.4	102.95	(0.04)			102.65	103.25		1.37	8.04	0.45	/Ba3/BB	Финансы
Gazprombank '13 CHF	420 F	4.375	09.12.13		09.12.13	10.8											/Ba3/BB+	Финансы
Gazprombank '14	1 000 \$	6.25	15.06.13		15.12.14	23.0	106.34	0.00			106.10	106.58		2.83	5.85	1.81	/Ba3/BB+	Финансы
Gazprombank '15	1 000 \$																	

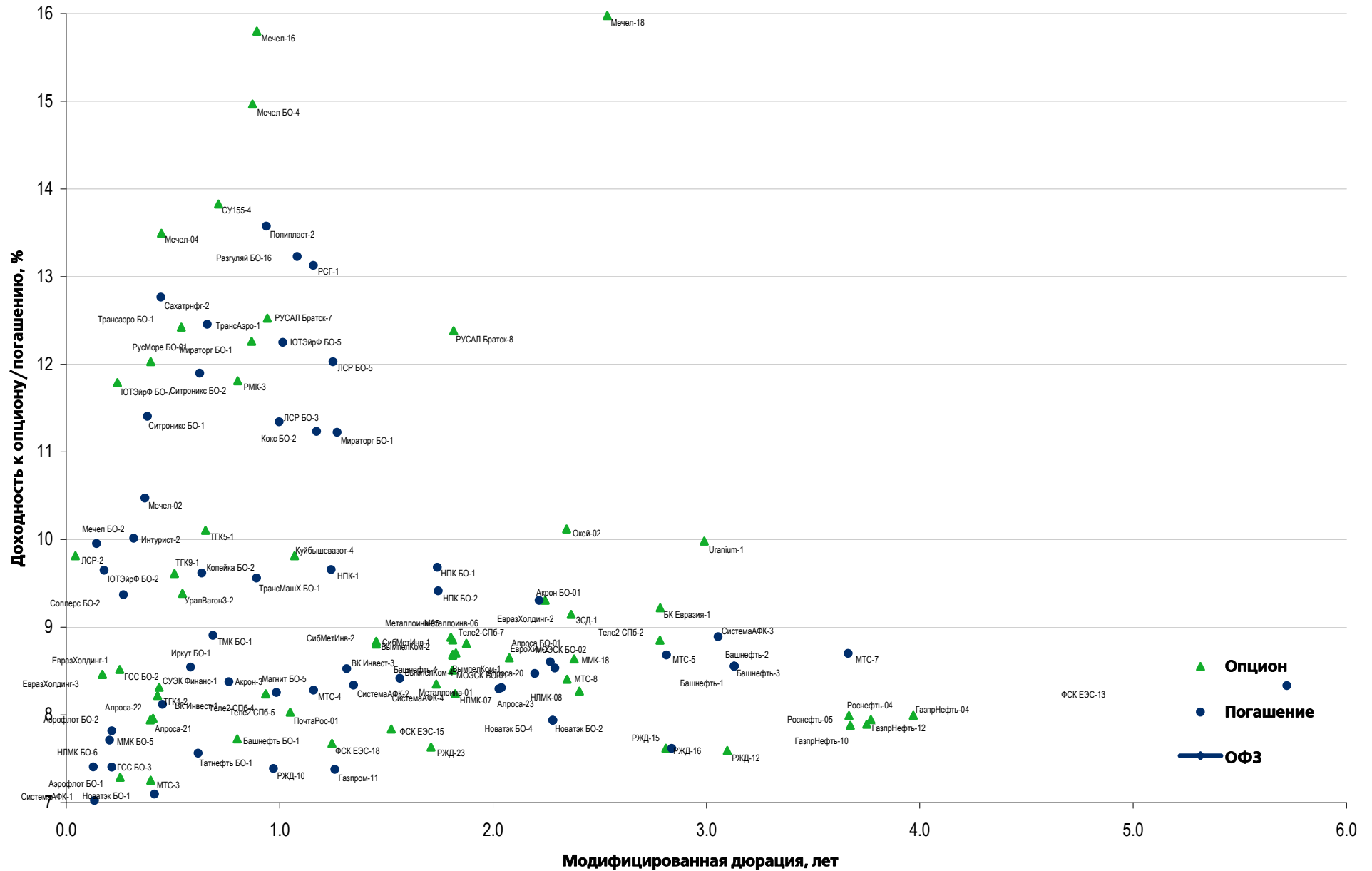
Рынок еврооблигаций

Выпуск	Объем, млн	Купон, %	Дата			Месяцев до		Цена	Изм.	Торговый объем, шт	Котировки		Доходность, %			Дюр, лет	Рейтинг F/M/S	Сектор
			кулона	оферты	погаш	офрт	погаш				покупка	продажа	офрт	погаш	текуц			
ЕВРООБЛИГАЦИИ																		
MCB '14	200 \$	8.25	05.02.13		05.08.14		18.6	102.50	0.00		101.75	103.25		6.53	7.77	1.40	V+/B1/B+	Финансы
MetalloInv '16	750 \$	6.50	21.01.13		21.07.16		42.2	106.61	0.34		106.29	106.93		4.45	5.92	3.05	BB-/Ba3/BB-	МГД
Moscow '16	408 €	5.064	20.10.13		20.10.16		45.2	107.71	(0.03)		107.46	107.97		2.94	4.71	3.40	BBB/Baa1/BBB	Муниц.
MTS '20	750 \$	8.625	22.06.13		22.06.20		89.3	127.93	0.08		127.49	128.37		4.21	6.71	5.73	BB+/Ba2/BB	Телеком
NKNH '15	120 \$	8.50	22.06.13		22.12.15		35.2										V+/B1/	Хим. пром.
NLMK '19	500 \$	4.95	26.03.13		26.09.19		80.4	102.79	0.15		102.41	103.16		4.46	4.75	5.59	BBB-/Baa3/BBB-	МГД
NOMOS '13	400 \$	6.50	21.04.13		21.10.13		9.2	102.25	(0.36)		102.00	102.50		3.50	6.27	0.74	BB/Baa3/	Финансы
NOMOS '15	350 \$	8.75	21.04.13		21.10.15		33.2	105.35	(0.06)		104.92	105.78		6.60	8.15	2.40	BB-/B1/	Финансы
NOMOS '19	500 \$	10.00	26.04.13		26.04.19		75.4	106.61	0.38		105.96	107.26		8.61	9.19	4.58	BB/Baa3/	Финансы
Novatek '16	600 \$	5.326	03.02.13		03.02.16		36.6	107.85	0.14		107.58	108.13		2.63	4.83	2.77	BBB-/Baa3/BBB-	Нефть и газ
Novatek '21	650 \$	6.604	03.02.13		03.02.21		96.7	118.05	0.19		117.72	118.37		3.96	5.46	6.25	BBB-/Baa3/BBB-	Нефть и газ
Novatek '22	1 000 \$	4.422	13.06.13		13.12.22		119.0	102.03	0.33		101.79	102.26		4.17	4.32	7.96	BBB-/Baa3/BBB-	Нефть и газ
PromSvyazB '13	150 \$	10.75	15.01.13		15.07.13		6.0	103.88	0.01		103.56	104.21		2.92	9.84	0.47	BB-/Ba2/BB-	Финансы
PromSvyazB '14	500 \$	6.20	25.04.13		25.04.14		15.3	101.94	0.05		101.48	102.40		4.62	6.00	1.21	BB-/Ba2/отзван	Финансы
PromSvyazB '15	200 \$	12.75	27.05.13		27.05.15		28.3	112.43	0.07		111.88	112.97		6.96	11.18	2.04	V+/Ba3/отзван	Финансы
PromSvyazB '16	200 \$	11.25	08.07.13		08.07.16		41.8	110.39	0.24		109.72	111.06		7.79	10.17	2.89	V+/Ba3/отзван	Финансы
PromSvyazB '17	400 \$	8.50	25.04.13		25.04.17		51.3	106.66	0.15		106.17	107.15		6.68	7.83	3.52	BB-/Ba2/отзван	Финансы
PromSvyazB '18	100 \$	12.50	31.01.13	31.01.13 C	31.01.18	0.5	60.6	101.29	0.21		100.99	101.60		12.14	11.00	3.48	V+/Ba3/B	Финансы
PromSvyazB '19	400 \$	10.20	06.05.13		06.11.19		81.7	106.30	0.47		105.82	106.78		8.94	9.42	4.83	V+/Ba3/отзван	Финансы
Raspadskaya '17	400 \$	7.75	27.04.13		27.04.17		51.4	107.91	0.11		107.44	108.38		5.64	7.07	3.60	V+/B1/	МГД
RBCIRU '15	140 \$	7.00	06.05.13		06.05.15		27.6										//отзван	Медиа
RBCIRU '18	140 \$	6.00	06.05.13		06.05.18		63.7										//отзван	Медиа
Renaissance '16	325 \$	11.00	21.04.13	22.04.14	21.04.16	15.2	39.2	93.50	(0.75)		92.00	94.99	16.85	13.51	11.45	1.10	V/B2/B	Финансы
RenCap '13	250 \$	13.00	01.04.13		01.04.13		2.5										V-/B2/B	Финансы
RenCap '18	100 \$	13.50	21.06.13		22.06.18		65.2	102.50			101.25	103.75		12.84	13.06	3.77	V/B2/B	Финансы
Rosneft '17	1 000 \$	3.149	06.03.13		06.03.17		49.7	101.71	0.12		101.46	101.97		2.71	3.09	3.85	BBB-/Baa1/BBB-	Нефть и газ
Rosneft '22	2 000 \$	4.199	06.03.13		06.03.22		109.7	101.71	0.12		101.46	101.97		3.97	4.11	7.52	BBB-/Baa1/BBB-	Нефть и газ
RSHB '13	30 000 R	7.50	25.03.13		25.03.13		2.3	100.06	(0.05)		99.95	100.17		7.11	7.33	0.19	BBB/Baa1/	Финансы
RSHB '13	700 \$	7.175	16.05.13		16.05.13		4.0	101.95	0.04		101.72	102.18		1.38	6.96	0.34	BBB/Baa1/	Финансы
RSHB '14 01	750 \$	7.125	14.07.13		14.01.14		12.0	105.16	0.02		104.86	105.46		1.89	6.78	0.97	BBB/Baa1/	Финансы
RSHB '14 06	1 000 \$	9.00	11.06.13		11.06.14		16.8	109.51	(0.04)		109.30	109.72		2.11	8.16	1.33	BBB/Baa1/	Финансы
RSHB '15	450 F	3.125	17.08.13		17.08.15		31.0	102.02	0.12		101.79	102.26		2.31	3.03	2.45	BBB/Baa1/	Финансы
RSHB '16 03	20 000 R	8.70	17.03.13		17.03.16		38.0	104.06	0.38		103.65	104.48		7.24	8.14	2.68	BBB/Baa1/	Финансы
RSHB '17 5.298%	800 \$	5.298	27.06.13		27.12.17		59.4	108.88	(0.04)		108.54	109.21		3.34	4.85	3.46	BBB/Baa1/	Финансы
RSHB '17 6.299%	1 250 \$	6.299	15.05.13		15.05.17		52.0	112.10	(0.04)		111.73	112.47		3.28	5.57	3.80	BBB/Baa1/	Финансы
RSHB '17 8.625%	20 000 R	8.625	17.02.13		17.02.17		49.1	104.12	0.42		103.78	104.47		7.43	8.01	3.31	BBB/Baa1/	Финансы
RSHB '18	1 000 \$	7.75	29.05.13		29.05.18		64.4	120.43	0.02		120.03	120.82		3.54	6.38	4.47	BBB/Baa1/	Финансы
RSHB '21	800 \$	6.00	03.06.13	03.06.16 C	03.06.21	40.6	100.6	105.42	0.33		105.06	105.79	4.26	5.65	3.04	BBB-/Baa2/	Финансы	
RusHydro '15	20 000 R	7.875	28.04.13		28.10.15		33.4	100.44	0.38		100.17	100.71		7.69	7.71	2.43	BB+/отзван/BB+	Электроэнерг.
Russia '15	2 000 \$	3.625	29.04.13		29.04.15		27.4	105.29	(0.01)		105.00	105.57		1.28	3.42	2.19	BBB/Baa1/BBB	Гос.
Russia '17	2 000 \$	3.25	04.04.13		04.04.17		50.6	106.55	0.11		106.32	106.78		1.64	3.02	3.92	BBB/Baa1/BBB	Гос.
Russia '18 RUB	90 000 R	7.85	10.03.13		10.03.18		61.8	109.28	0.17		109.10	109.46		5.74	7.01	4.16	BBB/Baa1/BBB+	Гос.
Russia '18 USD	3 466 \$	11.00	24.01.13		24.07.18		66.3	147.71	0.07		147.26	148.16		1.87	7.19	4.34	BBB/Baa1/BBB	Гос.
Russia '20	3 500 \$	5.00	29.04.13		29.04.20		87.5	117.12	0.52		116.82	117.41		2.42	4.23	6.17	BBB/Baa1/BBB	Гос.
Russia '22	2 000 \$	4.50	04.04.13		04.04.22		110.7	113.32	0.49		113.05	113.59		2.85	3.93	7.57	BBB/Baa1/BBB	Гос.
Russia '28	2 500 \$	12.75	24.06.13		24.06.28		185.4	202.19	0.66		201.70	202.68		3.89	6.28	9.25	BBB/Baa1/BBB	Гос.
Russia '30	16 444 \$	7.50	31.03.13		31.03.30		206.6	122.11	0.57		127.00	127.22		2.70	5.73	5.28	BBB/Baa1/BBB	Гос.
Russia '42	3 000 \$	5.625	04.04.13		04.04.42		350.8	122.09	0.94		121.79	122.39		4.29	4.55	15.48	BBB/Baa1/BBB	Гос.
RusStandB '15	200 \$	7.73	16.06.13		16.12.15		35.0	100.58	(0.04)		99.85	101.31		7.50	7.64	2.56	V+/Ba2/B+	Финансы
RusStandB '16	200 \$	7.75	01.06.13		01.12.16		46.6	98.98	0.90		97.88	100.08		7.87	7.57	3.27	V+/Ba3/B+	Финансы
RusStandB '17 9.25%	350 \$	9.25	11.07.13	11.07.15	11.07.17	29.8	53.9	106.10	0.05		105.64	106.57	6.55	7.62	8.71	2.21	V+/Ba3/B+	Финансы
RusStandB '18	200 \$	10.75	10.04.13		10.04.18		62.8	106.19	0.14		105.79	106.59		9.23	9.86	3.89	V+/Ba3/B+	Финансы
RZD '17	1 500 \$	5.739	03.04.13		03.04.17		50.6	111.82	0.01		111.48	112.17		2.75	5.06	3.73	BBB/Baa1/BBB	Транспорт
RZD '19	25 000 R	8.30	02.04.13		02.04.19		74.6	106.45	0.77		106.05	106.85		7.00	7.63	4.75	BBB/Baa1/BBB	Транспорт
RZD '22	1 000 \$	5.70	05.04.13		05.04.22		110.7	114.34	0.23		114.01	114.68		3.84	4.92	7.21	BBB/Baa1/BBB	Транспорт
RZD '31 GBP	650 £	7.487	25.03.13		25.03.31		218.4	124.99	(0.08)		124.23	125.75		5.32	5.88	10.60	BBB/Baa1/BBB	Транспорт
Sberbank '13 05	500 \$	6.48	15.05.13		15.05.13		3.9	101.66	(0.10)		101.50	101.82		1.49	6.31	0.33	BBB/A3/	Финансы
Sberbank '13 07	500 \$	6.468	02.07.13		02.07.13		5.5	102.34	(0.00)		102.12	102.56		1.42	6.31	0.46	BBB/A3/	Финансы
Sberbank '14	400 F	3.50	12.11.13		12.11.14		21.9	103.53	0.01		103.38	103.68		1.52	3.36	1.77	BBB/A3/	Финансы
Sberbank '15 CHF	325 F	3.10	14.09.13		14.09.15		32.0	103.31	0.16		102.96	103.65		1.82	2.97	2.53	BBB/Baa1/	Финансы
Sberbank '15 USD	1 500 \$	5.499	07.07.13		07.07.15		29.7	108.50	0.00		108.21	108.79		1.97	5.06	2.33	BBB/A3/	Финансы
Sberbank '17 4.9																		

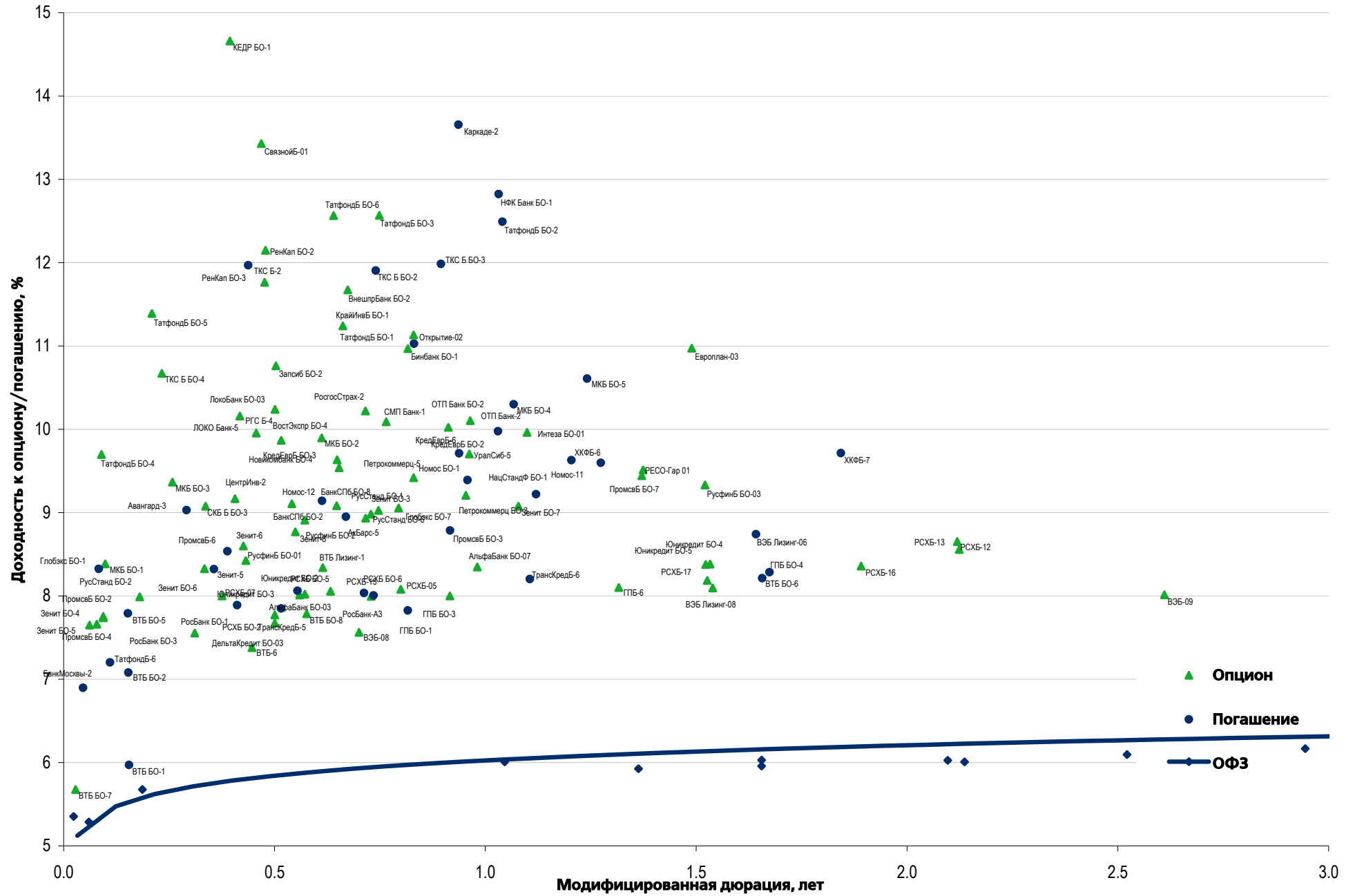
Рынок еврооблигаций

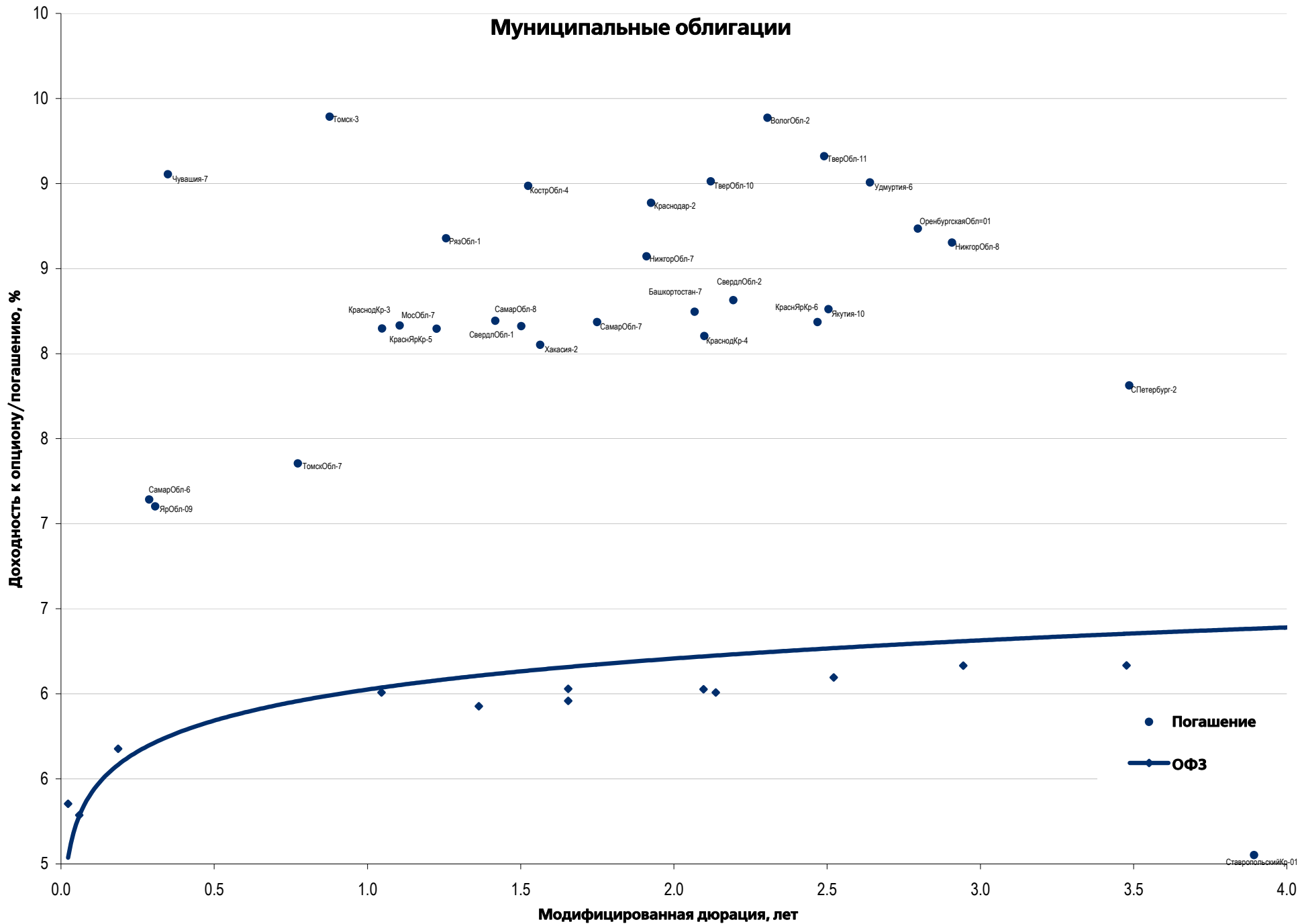
Выпуск	Объем, млн	Купон, %	Дата			Месяцев до		Цена	Изм.	Торговый объем, шт	Котировки		Доходность, %			Дюр, лет	Рейтинг F/M/S	Сектор
			кулона	оферты	погаш	офрт	погаш				покупка	продажа	офрт	погаш	текущ			
ЕВРООБЛИГАЦИИ																		
TNK BP '16	1 000 \$	7.50	18.01.13		18.07.16		42.1	116.04	(0.05)		115.67	116.41		2.68	6.27	3.04	BBB-/Baa2/BBB-	Нефть и газ
TNK BP '17	800 \$	6.625	20.03.13		20.03.17		50.1	114.28	(0.09)		113.86	114.69		2.97	5.69	3.64	BBB-/Baa2/BBB-	Нефть и газ
TNK BP '18	1 100 \$	7.875	13.03.13		13.03.18		61.9	121.88	(0.11)		121.44	122.32		3.24	6.32	4.27	BBB-/Baa2/BBB+	Нефть и газ
TNK BP '20	500 \$	7.25	02.02.13		02.02.20		84.6	121.94	(0.08)		121.49	122.40		3.69	5.79	5.54	BBB-/Baa2/BBB-	Нефть и газ
Transneft '13	600 \$	7.70	07.02.13		07.08.13		6.7	103.69	(0.04)		103.41	103.97		1.11	7.19	0.54	/Baa1/BBB	Нефть и газ
Transneft '14	1 300 \$	5.67	05.03.13		05.03.14		13.6	104.49	(0.08)		104.27	104.72		1.68	5.32	1.09	/Baa1/BBB	Нефть и газ
Transneft '18	1 050 \$	8.70	07.02.13		07.08.18		66.7	129.29	(0.17)		128.82	129.75		2.95	6.54	4.47	/Baa1/BBB	Нефть и газ
UTK '13	1 750 R	9.00	04.06.13		04.06.13		4.6										/отзван/отзван	Телеком
VEB '16 CHF	400 F	3.75	17.02.13		17.02.16		37.1	103.67	0.02		103.33	104.02		2.50	3.50	2.82	BBB/Baa1/BBB	Финансы
VEB '17 5.375%	750 \$	5.375	13.02.13		13.02.17		49.0	109.95	(0.12)		109.60	110.29		2.78	4.79	3.61	BBB/Baa1/BBB	Финансы
VEB '17 5.45%	600 \$	5.45	22.05.13		22.11.17		58.3	111.55	(0.14)		111.11	112.00		2.88	4.85	4.27	BBB/Baa1/BBB	Финансы
VEB '20	1 600 \$	6.902	09.07.13		09.07.20		89.8	122.02	(0.34)		121.55	122.50		3.53	5.65	6.03	BBB/Baa1/BBB	Финансы
VEB '22	1 000 \$	6.025	05.07.13		05.07.22		113.7	116.70	(0.12)		116.26	117.14		3.90	5.16	7.38	BBB/Baa1/BBB	Финансы
VEB '25 USD	1 000 \$	6.80	22.05.13		22.11.25		154.3	123.35	(0.10)		122.88	123.83		4.40	5.47	8.95	BBB/Baa1/BBB	Финансы
VEB Leasing '16	400 \$	5.125	27.05.13		27.05.16		40.4	106.32	0.01		105.90	106.73		3.13	4.79	3.08	BBB/BBB	Финансы
Vimpelcom '13	1 000 \$	8.375	24.04.13		30.04.13		3.5	101.98	(0.03)		101.77	102.19		1.39	8.35	0.29	/Baa3/BB	Телеком
Vimpelcom '14	200 \$		29.03.13		29.06.14		17.4	102.21	0.00		101.81	102.61					/Baa3/BB	Телеком
Vimpelcom '16 02	500 \$	6.493	02.02.13		02.02.16		36.6	107.98	(0.12)		107.67	108.30		3.70	5.85	2.70	/Baa3/BB	Телеком
Vimpelcom '16 05	600 \$	8.25	23.05.13		23.05.16		40.2	114.17	(0.01)		113.81	114.53		3.72	7.15	2.94	/Baa3/BB	Телеком
Vimpelcom '17	500 \$	6.255	01.03.13		01.03.17		49.5	108.85	(0.06)		108.53	109.17		3.91	5.63	3.58	/Baa3/BB	Телеком
Vimpelcom '18	1 000 \$	9.125	30.04.13		30.04.18		63.5	120.62	(0.44)		120.23	121.01		4.68	7.45	4.25	/Baa3/BB	Телеком
Vimpelcom '21	1 000 \$	7.748	02.02.13		02.02.21		96.7	117.04	(0.44)		116.69	117.39		5.14	6.43	5.97	/Baa3/BB	Телеком
Vimpelcom '22	1 500 \$	7.504	01.03.13		01.03.22		109.5	116.16	(0.25)		115.81	116.51		5.25	6.31	6.63	/Baa3/BB	Телеком
VostExpr '17	43 \$	11.00	27.06.13		27.06.17		53.4										/B1/	Финансы
VTB '13 CHF	400 F	4.00	16.08.13		16.08.13		7.0	101.52	(0.01)		101.34	101.70		1.38	3.88	0.58	BBB/Baa1/BBB	Финансы
VTB '13 CNY	1 000 ¥	2.95	23.06.13		23.12.13		11.2	99.94	0.01		99.75	100.14		3.04	2.95	0.90	BBB/Baa1/BBB	Финансы
VTB '14 SGD	300 S\$	3.40	06.06.13		06.06.14		16.7	101.54	(0.09)		101.41	101.67		2.28	3.34	1.34	BBB/Baa1/BBB	Финансы
VTB '15	1 250 \$	6.465	04.03.13		04.03.15		25.6	107.33	0.04		107.05	107.61		2.90	5.90	1.97	BBB/Baa1/BBB	Финансы
VTB '15 CHF	300 F	5.00	17.11.13		17.11.15		34.1	107.40	0.05		107.05	107.75		2.28	4.62	2.65	BBB/Baa1/BBB	Финансы
VTB '15 CNY	1 000 ¥	4.50	30.04.13		30.10.15		33.5	102.18	(0.05)		101.82	102.54		3.67	4.35	2.59	BBB/Baa1/BBB	Финансы
VTB '15 SGD	400 S\$	4.00	20.01.13		20.07.15		30.1	102.04	0.06		101.68	102.40		3.14	3.88	2.34		Финансы
VTB '16	500 €	4.25	15.02.13		15.02.16		37.0	106.90	0.29		106.43	107.36		1.92	3.84	2.81	BBB/Baa1/BBB	Финансы
VTB '16 CHF	600 F	3.15	16.12.13		16.12.16		47.0	101.71	0.13		101.43	101.99		2.69	3.09	3.65	BBB/Baa1/BBB	Финансы
VTB '17	2 000 \$	6.00	12.04.13		12.04.17		50.9	108.67	(0.04)		108.36	108.97		3.77	5.44	3.71	BBB/Baa1/BBB	Финансы
VTB '18 02	750 \$	6.315	22.02.13		22.02.18		61.3	111.03	(0.09)		110.61	111.45		3.91	5.56	4.30	BBB/Baa1/BBB	Финансы
VTB '18 05	2 000 \$	6.875	28.05.13	28.05.13	29.05.18	4.4	64.4	113.21	(0.19)		112.81	113.63		4.11	6.03	4.51	BBB/Baa1/BBB	Финансы
VTB '20	1 000 \$	6.551	13.04.13		13.10.20		93.0	112.39	(0.05)		112.02	112.76		4.59	5.68	5.96	BBB/Baa1/BBB	Финансы
VTB '22	1 500 \$	6.95	17.04.13		17.10.22		117.1	108.64	(0.12)		108.31	108.96		5.78	6.30	7.05	BBB/Baa2/BBB	Финансы
VTB '35	1 000 \$	6.25	30.06.13	30.06.15	30.06.35	29.5	269.6	108.30	(0.09)		107.86	108.75	2.74	5.60	5.76	2.29	BBB/Baa2/BBB	Финансы
VTB '49	2 250 \$	9.50	06.02.13	06.12.22 C		118.7		108.25	0.18		107.89	108.61	8.23		8.45	6.12	BBB/Baa1/BBB	Финансы
VTB NW '15	400 \$	5.01	29.03.13		29.09.15		32.4	102.22	0.19		101.50	102.94		4.13	4.83	2.48	BBB-/Baa2/BBB	Финансы

Рынок корпоративных облигаций – Реальный сектор

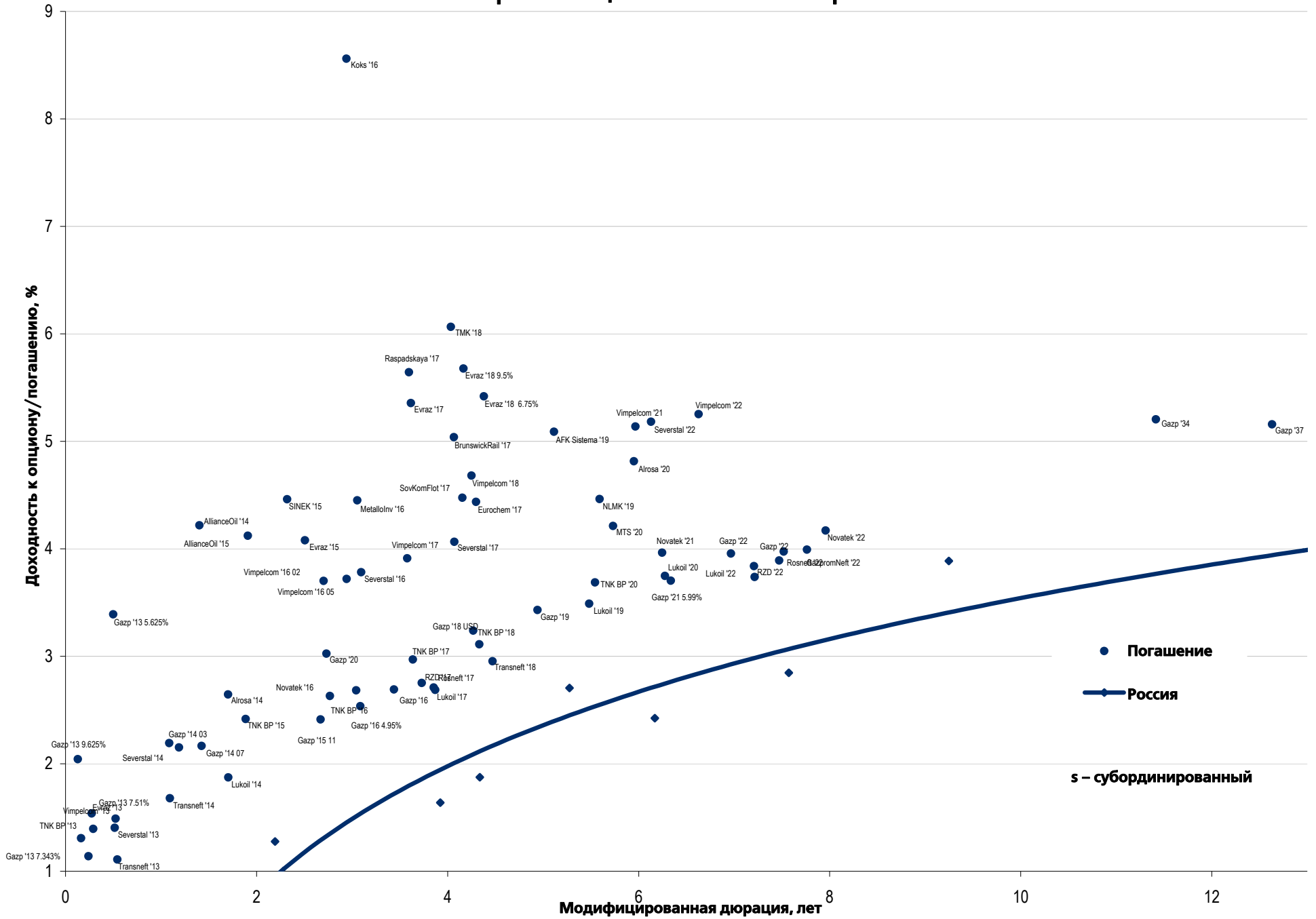


Рынок корпоративных облигаций – Финансовый сектор





Еврооблигации – Реальный сектор



Департамент по операциям с долговыми инструментами

Исполнительный директор, руководитель департамента

Борис Гинзбург, ginzburgbi@uralsib.ru

Управление продаж и торговли

Руководитель управления

Сергей Шемардов, she_sa@uralsib.ru

Управление продаж

Анна Карпова, karpovaam@uralsib.ru

Екатерина Кочемазова, kochemazovaea@uralsib.ru

Дмитрий Попов, popovdv@uralsib.ru

Алексей Соколов, sokolovav@uralsib.ru

Яна Шнайдер, shnayderyi@uralsib.ru

Управление по рынкам долгового капитала

Корпоративные выпуски

Артемий Самойлов, samojlovaa@uralsib.ru

Алексей Чекушин, chekushinay@uralsib.ru

Александр Сазонов, sazonoval@uralsib.ru

Алексей Смирнов, smirnovak@uralsib.ru

Региональные выпуски

Александр Маргеев, margeevas@uralsib.ru

Сопровождение проектов

Гюзель Тимошкина, tim_gg@uralsib.ru

Галина Гудыма, gud_gi@uralsib.ru

Наталья Грищенко, grischenkovan@uralsib.ru

Аналитическое управление

Руководитель управления

Константин Чернышев, che_kb@uralsib.ru

Дирекция анализа долговых инструментов

Руководитель Дмитрий Дудкин, dudkindi@uralsib.ru

Заместитель руководителя управления

Вячеслав Смольянинов, smolyaninovv@uralsib.ru

Долговые обязательства

Дмитрий Дудкин, dudkindi@uralsib.ru

Надежда Боженко, bozhenkonv@uralsib.ru

Ольга Стерина, sterinaoa@uralsib.ru

Антон Табах, tabakhav@uralsib.ru

Татьяна Днепровская, dneprovskata@uralsib.ru

Стратегия

Вячеслав Смольянинов, smolyaninovv@uralsib.ru

Экономика

Алексей Девятков, devyatovae@uralsib.ru

Ольга Стерина, sterinaoa@uralsib.ru

Банки

Наталья Березина, berezinana@uralsib.ru

Анализ рыночных данных

Вячеслав Смольянинов, smolyaninovv@uralsib.ru

Дмитрий Пуш, pushds@uralsib.ru

Максим Недовесов, nedovesovmv@uralsib.ru

Нефть и газ

Алексей Кокин, kokinav@uralsib.ru

Станислав Кондратьев, kondratievsv@uralsib.ru

Электроэнергетика

Матвей Тайц, tai_ma@uralsib.ru

Кристина Корнич, kornichko@uralsib.ru

Металлургия/Горнодобывающая промышленность

Валентина Богомолова, bogomolovava@uralsib.ru

Телекоммуникации/Медиа/ИТ

Константин Чернышев, che_kb@uralsib.ru

Константин Белов, belovka@uralsib.ru

Минеральные удобрения/

Машиностроение/Транспорт

Денис Ворчик, vorchikdb@uralsib.ru

Артем Егоренков, egorenkovag@uralsib.ru

Потребительский сектор/Недвижимость

Марат Ибрагимов, ibragimovmy@uralsib.ru

Редакционная группа

Английский язык

Джон Уолш, walshj@uralsib.ru,

Тимоти Халл, hallt@uralsib.ru

Пол Де Витт, dewittpd@uralsib.ru

Хиссам Латиф, latifh@uralsib.ru

Дизайн

Ангелина Фриденберг, fridenbergav@uralsib.ru

Русский язык

Андрей Пятигорский, pya_ae@uralsib.ru

Ольга Симкина, sim_oa@uralsib.ru

Степан Чугров, chugrovss@uralsib.ru

Алексей Смородин, smorodinay@uralsib.ru

Настоящий бюллетень предназначен исключительно для информационных целей. Ни при каких обстоятельствах он не должен использоваться или рассматриваться как oferta или предложение делать oferty. Несмотря на то что данный материал был подготовлен с максимальной тщательностью, УРАЛСИБ не дает никаких прямых или косвенных заверений или гарантий в отношении достоверности и полноты включенной в бюллетень информации. Ни УРАЛСИБ, ни агенты компании или аффилированные лица не несут никакой ответственности за любые прямые или косвенные убытки от использования настоящего бюллетеня или содержащейся в нем информации. Все права на бюллетень принадлежат ООО «УРАЛСИБ Кэпитал», и содержащаяся в нем информация не может воспроизводиться или распространяться без предварительного письменного разрешения. © УРАЛСИБ Кэпитал 2013