

Рублевые выпуски

YTM, %	Изменение, б.п.			YTD
	знач.	за ден.	за мес.	
ОФЗ 46020	7.3	2	(27)	(30)
Газпром-11	7.3	(9)	34	(26)
Вымпелком-6/7	8.8	(13)	(11)	(7)

Сырьевые рынки

	Изменение, %			YTD
	знач.	за ден.	за мес.	
Золото, \$/унция	1 663	(0.8)	(2.0)	(0.7)
Urals, \$/барр.	109	(1.4)	0.3	(0.8)
S&P Металлы, инд.	1 582	(0.7)	(1.1)	0.9
S&P C/x прод., инд.	735	1.0	(4.2)	(0.7)

Денежный рынок

RUB млрд.	Изменение			YTD
	знач.	за ден.	за мес.	
REPO in CBR	400	(66.8)	45.6	-
Corr Accounts	1 179	163.6	36.0	184.2
Deposits in CBR	209.6	(123.6)	25.0	(423.6)

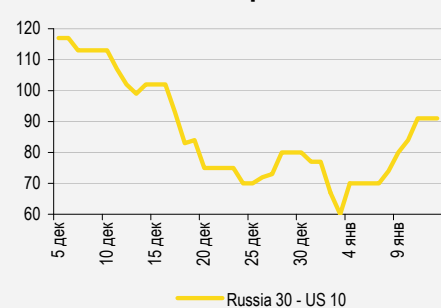
	Изменение, б.п.			YTD
	знач.	за ден.	за мес.	
NDF 1Y, %	5.96	8	(4)	(5)
MOSPrime O/N, %	5.23	(12)	(122)	(124)

USDRUB	Изменение, %			YTD
	знач.	за ден.	за мес.	
30.33	0.3	(1.2)	(0.7)	

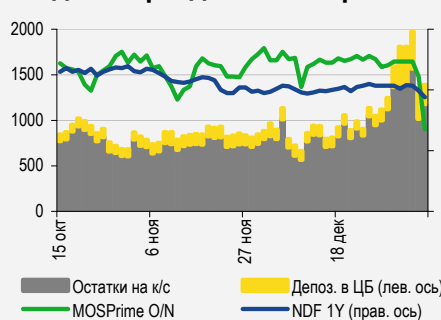
Индексы

б.п.	Изменение, б.п.			YTD
	знач.	за ден.	за мес.	
Russia 30 - UST 10	91	7	(11)	14
EMBI + Spread	265	5.1	(7.3)	(0.7)

Индикативные спреды



Индикаторы денежного рынка



Источники: РТС, ММВБ, Bloomberg, оценки УРАЛСИБа

СТРАТЕГИЯ

ВНЕШНИЙ РЫНОК

Сегодня в США биржи закрыты по случаю праздника, основной новостью будет инаугурационная речь вновь избранного президента Барака Обамы. Завтра Банк Японии объявит решение по денежно-кредитной политике (участники рынка ожидают повышения целевого уровня инфляции и снятия ограничений с программы выкупа активов), также выйдет германский индекс экономических настроений ZEW и данные о продажах на вторичном рынке жилой недвижимости в США. Мы ожидаем сохранения бокового тренда до завтрашних публикаций. На рынке российских евробондов ситуация в пятницу изменилась несущественно: корпоративные бумаги немного подорожали, тогда как суверенные выпуски по-прежнему испытывают некоторое негативное давление. ВТБ (BBB-/Baa1/BBB) доразместил выпуск, номинированный в юанях, с минимальной премией ко вторичному рынку. *стр. 2*

ВНУТРЕННИЙ РЫНОК

В пятницу на рынке преобладал рост котировок. В ближайшую среду Минфин проведет сразу два аукциона и предложит инвесторам новый пятнадцатилетний выпуск ОФЗ 26212 на 30 млрд руб. и уже обращающиеся ОФЗ 26210 (YTM 6,5%) с погашением в 2019 г. на 20 млрд руб. Поддержку спросу должно оказать погашение другого выпуска на 150 млрд руб. ВТБ (BBB-/Baa1/BBB) установил купон 8,15% по выпуску БО-21. *стр. 2*

МАКРОЭКОНОМИКА

По итогам 2012 г. федеральный бюджет был исполнен с дефицитом 12,8 млрд руб. (0,02% ВВП) против профицита 416,5 млрд руб. (0,8% ВВП) в 2011 г. Ненефтегазовый дефицит увеличился почти на 1 п.п. до 10,6% ВВП. Наш прогноз на 2013 г. более оптимистичский: мы ожидаем профицита 1% ВВП, тогда как официальный прогноз предполагает дефицит 1,1% ВВП. *стр. 3*

НОВОСТИ ЭМИТЕНТОВ

О'КЕЙ (-/-/В+)

Облигации компании торгуются с доходностью чуть выше 10% на три года, что является одним из самых высоких уровней в корпоративном секторе. При этом кредитный профиль эмитента мы оцениваем как довольно прочный. Дополнительным катализатором роста котировок являются ожидающиеся включение бумаг в ломбардный список. *стр. 4*

РОСБАНК (-/ВАЗ/ВВВ+)

Банк предлагает новый выпуск биржевых облигаций серии БО-06 объемом 5 млрд руб. Ориентир по ставке купона находится в диапазоне 9,20–9,46%, что соответствует доходности к погашению через три года на уровне 9,20–9,46%. Выпуск предлагает довольно существенную премию за дополнительные полтора года, и мы ожидаем размещения по нижней границе... *стр. 4*

ЕВРАЗ (В+/ВАЗ/ВВ-)

Евраз представил ожидаемо слабые операционные результаты за 4 кв. 2012 г. В частности, квартал к кварталу упало производство стали и угля (компания предупреждала об этом заранее), а также в соответствии с общеотраслевым трендом снизились цены реализации. Мы рассматриваем опубликованные Евразом результаты как нейтральные с точки зрения влияния на котировки и ожидаем, что в 1 кв. 2013 г. компания покажет рост производства угля и стали. Облигации эмитента сохраняют привлекательность на обоих рынках. *стр. 6*

НМТП (ВВ-/ВАЗ/-)

Группа НМТП опубликовала слабые консолидированные операционные результаты за 2012 г., отразившие сокращение грузооборота на 13,6% год к году в декабре. Облигации компании выглядят переоцененными. *стр. 7*

ВКРАТЦЕ

Мечел перепродал 71,83% голосующих акций порта Ванино, оставив за собой 1,5%. Покупатели пока неизвестны. В начале года компания закрыла сделку по приобретению у государства 73,33% за 15,5 млрд руб., право на покупку которых выиграла в ходе государственного тендера, представляя интересы консорциума неназванных инвесторов. *Интерфакс.*

СТРАТЕГИЯ

Внешний рынок

День тишины. Опубликованный в пятницу индекс потребительской уверенности Мичиганского университета оказался хуже ожиданий, однако негатив от этой новости был перекрыт сообщениями о том, что Палата представителей США готова пойти на уступке администрации президента Барака Обамы на переговорах о повышении потолка госдолга. Сегодня американские биржи закрыты по случаю праздника, основной новостью будет инаугурационная речь Обамы. Завтра будет объявлено решение Банка Японии по денежно-кредитной политике: многие ожидают повышения целевого уровня инфляции и снятия ограничений с программы выкупа активов, что может способствовать ослаблению иены, а также повлиять на будущие решения ЕЦБ и ФРС (если новые меры позволят достичь желаемого результата). Также во вторник будет опубликован германский индекс экономических настроений ZEW и данные о продажах на вторичном рынке жилой недвижимости в США. Мы ожидаем сохранения бокового тренда на рынке до завтрашних публикаций.

Суверенная кривая хуже рынка. В пятницу на рынке вновь не сложилось единого тренда: корпоративные бумаги продемонстрировали умеренный рост, тогда как суверенные еврооблигации продолжили дешеветь, потеряв в цене в среднем еще 25 б.п. Котировки Russia'30 (YTM 2,75%) упали на 20 б.п. до 126,6% от номинала, а спред российского бенчмарка расширился с 85 б.п. до 91 б.п., чему способствовало снижение доходности 10 UST с 1,88% до 1,84%. Ликвидные бумаги первого эшелона, в том числе длинные евробонды Газпрома, Сбербанка, НОВАТЭКа и ЛУКОЙЛа, подорожали в среднем на 20 б.п. VEBBNK'25 (YTM 4,4%) прибавил 45 б.п., VTB'P (YTP 8,1%) – 50 б.п., VTB'20 (YTM 4,6%) – 35 б.п. ВТБ (BBB/Vaa1/BBB) доразместил выпуск VTB'15 (YTM 3,7%) на 1 млрд юаней под 3,802%, хотя изначально ориентировал инвесторов на 4%. Таким образом, доразмещение прошло с минимальной премией ко вторичному рынку. Во втором эшелоне бумаги металлургических компаний стали дороже в среднем на 20 б.п. На кривой VimprelCom котировки длинных VIP'21 (YTM 5,1%) и VIP'22 (YTM 5,2%) выросли на 25 б.п. Сегодня у трейдеров практически выходной: рынки США закрыты по случаю Дня Мартина Лютера Кинга, поэтому в евробондах сделок почти не будет. Сегодня утром азиатские площадки торгуются в минусе, тогда как фьючерсы на американские фондовые индексы показывают некоторый рост.

*Антон Табах, CFA, tabakhav@uralsib.ru
Ольга Стерина, sterinaoa@uralsib.ru*

Внутренний рынок

Минфин предложит ОФЗ на 50 млрд руб. Среди выпусков с инвестрейтингом по итогам сессии в пятницу ФСК-19 (YTP 8%) вырос в цене на 90 б.п., ФСК-11 (YTM 8,1%) прибавил скромные 10 б.п., НЛМК-08 (YTP 8,2%) подорожал на 75 б.п., тогда как выпуски Газпром нефти завершили день в небольшом минусе. Во втором эшелоне заметно увеличились объемы торгов в облигациях Татфондбанка, которые завершили день умеренным ростом котировок. Также довольно активно торговались бонды Вымпелкома и МТС. Ликвидные госбумаги завершили день неплохим ростом: девятилетние ОФЗ 26209 (YTM 6,7%) подорожали на 65 б.п., четырнадцатилетние ОФЗ 26207 (YTM 7%) поднялись в цене на 35 б.п., восьмилетние ОФЗ 26205 (YTM 6,6%) – на 70 б.п. В ближайшую среду Минфин проведет сразу два аукциона, на которых инвесторам будут предложены новый пятнадцатилетний выпуск ОФЗ 26212 на 30 млрд руб. и уже обращающиеся ОФЗ 26210 (YTM 6,5%) с погашением в 2019 г. на 20 млрд руб. ОФЗ 26210 – тоже сравнительно новый выпуск на рынке: его дебют состоялся в середине декабря, тогда Минфину удалось продать бумаг на 21,4 млрд руб., как следствие, этот выпуск сравнительно низколиквиден. Успех аукционов этой недели во многом будет зависеть от рыночной конъюнктуры и ориентиров, которые обозначит Минфин. Однако сумма предложения довольно внушительная, что объясняется запланированным на среду погашением ОФЗ 25072 в объеме 150 млрд руб. По нашему мнению, часть высвобождающихся средств будет направлена на покупку ОФЗ на аукционе, что поддержит спрос.

ВТБ установил купон 8,15% по выпуску БО-21. В пятницу ВТБ (BBB/Vaa1/BBB) завершил сбор заявок на выпуск БО-21 объемом 15 млрд руб., установив ставку первого купона на уровне 8,15%, что эквивалентно доходности к погашению в размере 8,41% и премии к кривой ОФЗ 235 б.п. Размещение прошло ниже заявленного ориентира (изначально ориентир по ставке купона находился в диапазоне 8,24–8,49%). Бумаги банка торгуются со спредом около 250 б.п. к кривой ОФЗ, таким образом, выпуск размещен с дисконтом ко вторичному рынку и не обладает краткосрочным потенциалом роста котировок. В целом облигации ВТБ мы считаем привлекательными и ожидаем сужения спреда до уровня 180 б.п., на котором торговались госбанки осенью прошлого года до начала ралли в сегменте госубмаг.

Ольга Стерина, sterinaoa@uralsib.ru

МАКРОЭКОНОМИКА

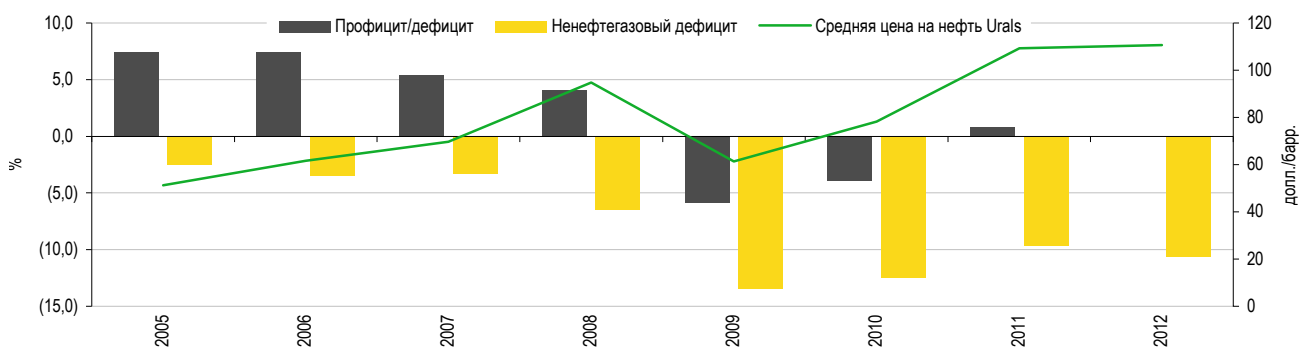
По нашей оценке, профицит бюджета в 2013 г. составит 1% ВВП, тогда как правительство ожидает дефицита

Бюджет 2012 г. исполнен с незначительным дефицитом. По сообщению Минфина, дефицит федерального бюджета в 2012 г. составил 12,8 млрд руб., или 0,02% ВВП, против профицита в размере 416,5 млрд руб. (или 0,8% ВВП) в 2011 г. Таким образом, по итогам 2012 г. бюджет оказался сбалансированным, что соответствует нашей оценке и официальному прогнозу. Ненефтегазовый дефицит увеличился до 10,6% ВВП с 9,7% в 2011 г., как следствие, по итогам 2012 г. был бюджет был исполнен с небольшим дефицитом, несмотря на рост цен на нефть на 1,3% год к году.

В декабре расходы резко выросли. Доходы бюджета в 2012 г. составили 12,86 трлн руб. (+13,3% год к году), оказавшись лишь на 0,4% меньше запланированного, а расходы составили 12,87 трлн руб. (+17,7%) – на 0,7% ниже годового плана. В декабре бюджет был исполнен с дефицитом в размере 806 млрд руб. (13,9% ВВП), тогда как месяцем ранее профицит составил 69,8 млрд руб., что объясняется ростом расходов на 156% за месяц до 2,26 трлн руб. В декабре доходы бюджета составили 1,4 трлн руб., увеличившись на 52,7% за месяц ввиду резкого роста ненефтегазовых доходов (+119% за месяц до 843 млрд руб.), в то время как нефтегазовые доходы выросли лишь на 7,8% до 610,5 млрд руб. Резкий рост ненефтегазовых доходов объясняется увеличившимися почти на 60% за месяц сборами налогов под влиянием сезонных факторов, а также перечислением в бюджет прибыли ЦБ (159 млрд руб.). По итогам всего года нефтегазовые доходы достигли 6,4 трлн руб. (+14,4% год к году), а их доля в доходах выросла до 50,2% с 49,7% в 2011 г.

Ненефтегазовый дефицит продолжает увеличиваться

Профицит/дефицит и ненефтегазовый дефицит бюджета (% ВВП, лев. шк.) и средняя цена на нефть (долл./барр., пр. шк.)



Источники: Минфин

Согласно нашему прогнозу, в 2013 г. профицит бюджета составит 1% ВВП. Ключевые бюджетные показатели 2012 г. совпали с нашими ожиданиями, хотя увеличение ненефтегазового дефицита вызывает у нас некоторые опасения, поскольку это повышает риски для финансовой стабильности в случае резкого ухудшения конъюнктуры на рынке сырья. Согласно официальному прогнозу, доходы федерального бюджета в 2013 г. почти не изменятся по сравнению с предыдущим годом и составят 12,87 трлн руб., а расходы запланированы в объеме 13,39 трлн руб. (+4% год к году). Наиболее существенно по сравнению с бюджетом 2012 г. увеличатся расходы на спорт (по причине Олимпиады в Сочи), национальную безопасность, общегосударственные вопросы, а также трансферты в региональные и местные бюджеты. Таким образом, Минфин ожидает, что по итогам 2013 г. бюджет будет исполнен с дефицитом в размере 1,1% ВВП при среднегодовой цене на нефть 97 долл./барр. Мы считаем, что цены на нефть по итогам 2013 г. останутся практически на прежнем уровне, и в этой связи ожидаем профицита бюджета в размере 1% ВВП.

Алексей Девятов, devyatovae@uralsib.ru
Ольга Стерина, sterinaoa@uralsib.ru

НОВОСТИ ЭМИТЕНТОВ

О'КЕЙ (-/-/В+)

Одна из самых привлекательных бумаг в корпоративном секторе

Доходность выше 10%... Мы отмечаем, что выпуск О'КЕЙ-02 предлагает одну из самых высоких доходностей в корпоративном сегменте. Бумага была размещена в конце декабря прошлого года, а начала торговаться 11 января. С тех пор выпуск подорожал приблизительно на 0,6 п.п., но все еще предлагает доходность выше 10% на три года, что соответствует премии к кривой ОФЗ в размере порядка 400 б.п. Среди бумаг, включенных в ломбардный список ЦБ (О'КЕЙ-02 полностью соответствует критериям включения в данный список), с более высокими доходностями сейчас торгуются лишь выпуски компаний строительного сектора, риски которого традиционно считаются одними из самых высоких, а также бумаги Мечела, обладающего внушительной долговой нагрузкой. На текущий момент потенциал снижения доходности выпуска О'КЕЙ-02 составляет, по нашей оценке, как минимум 50 б.п., и может быть реализован в случае включения бумаги в ломбардный список.

...при довольно хорошем кредитном качестве. Мы оцениваем финансовый профиль О'КЕЙ как довольно прочный. По состоянию на конец 1 п/г 2012 г. долговая нагрузка компании в терминах Чистый долг/ЕБИТДА составляла 1,2: по этому показателю О'КЕЙ уступал лишь Магниту, тогда как Х5 и Дикси в гораздо большей степени обременены долгом. В ближайшие годы компания намерена поддерживать довольно высокие темпы прироста торговых площадей (порядка 30% в год), что потребует от нее довольно внушительных капитальных затрат (около 15 млрд руб. в 2012 г.), однако, по нашей оценке, долговая нагрузка эмитента не превысит 2 Чистый долг/ЕБИТДА. Заметным недостатком финансового профиля О'КЕЙ является не очень комфортная структура долга, около половины которого составляют краткосрочные обязательства. Однако среди кредиторов компании достаточно много крупных российских и иностранных банков, таким образом, О'КЕЙ, с нашей точки зрения, не должен столкнуться с проблемами при рефинансировании своего долга.

Предыдущие публикации по теме:

Ноябрь 2, 2012 г. О'КЕЙ – Достойное предложение в розничном секторе. Два выпуска облигаций суммарным объемом 5 млрд руб.

http://www.uralsibcap.ru/products/download/121102_FI_OKey_Primary.pdf?docid=13929&lang=ru

Надежда Боженко, bozhenkonv@uralsib.ru

Росбанк (-/Ваа3/ВВВ+)

Существенная премия за увеличение дюрации

Очередной выпуск биржевых облигаций. Не успев разместить привязанный к индексу ММВБ бонд, Росбанк выходит на рынок с новым предложением, на этот раз биржевых облигаций. Сбор заявок по выпуску серии БО-06 пройдет 22–24 января, а размещение запланировано на 30 января. Срок обращения бумаги составит три года, объемом – 5 млрд руб., промежуточная оферта не предусмотрена. Выпуск соответствует критериям включения в ломбардный список ЦБ. Ориентир по ставке купона – 9,0–9,25%, что соответствует доходности к погашению на уровне 9,20–9,46%.

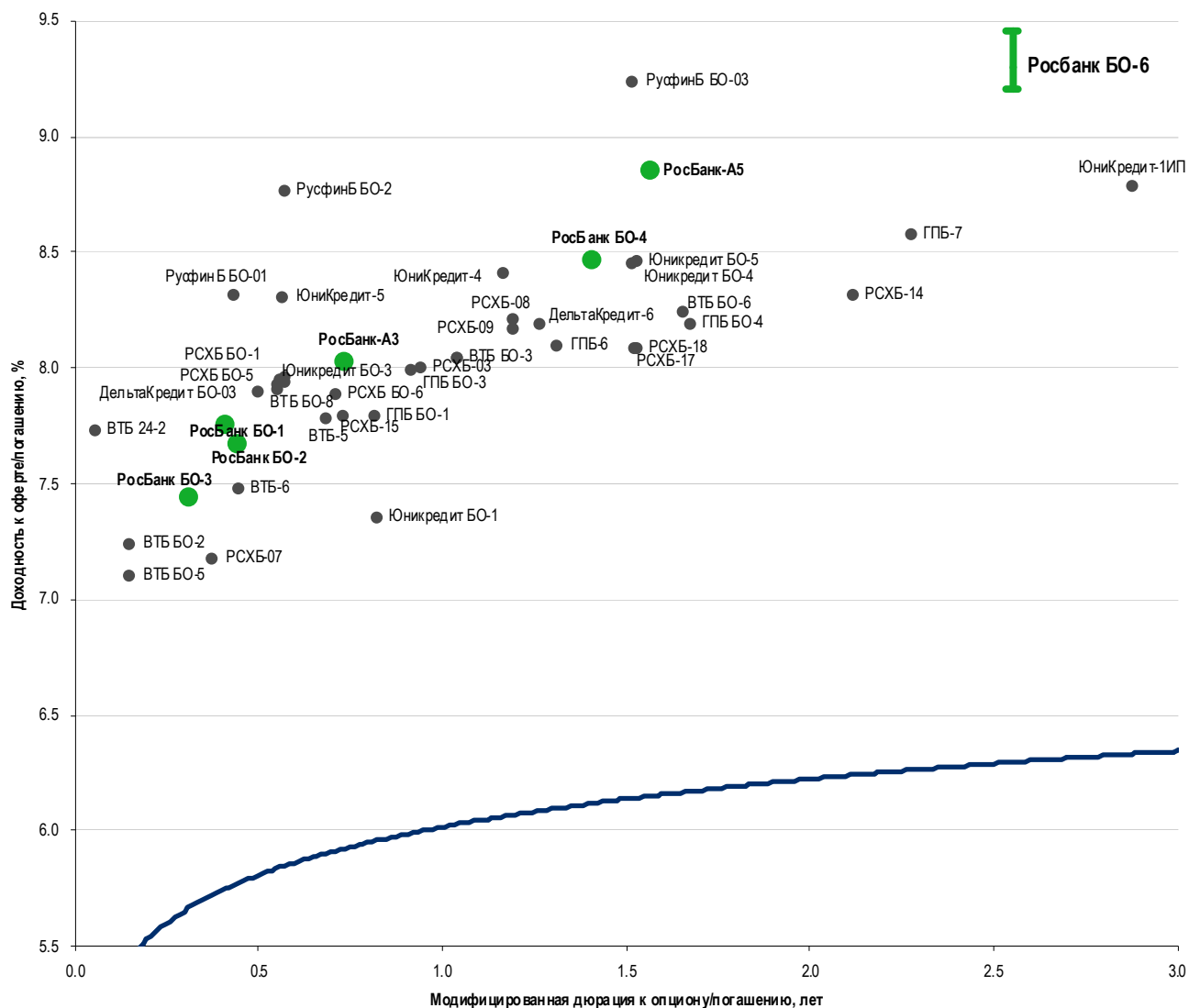
В целом стабильный банк, но по динамике отстает от конкурентов. Финансовое положение Росбанка выглядит достаточно стабильным, хотя его кредитный профиль имеет как плюсы, так и минусы. Сильные стороны – это довольно неплохая достаточность капитала (18,8% по Базелю на конец 2011 г., Н1 – 13,2% на 1 декабря 2012 г.) и чистая процентная маржа. Слабые – невысокое качество активов, низкая операционная эффективность и растущая зависимость от фондирования со стороны материнской группы. Кроме того, по темпам роста банк заметно отстает от конкурентов, постепенно теряя позиции. Так, за 11 месяцев 2012 г. его кредитный портфель (без учета дочерних ДельтаКредит Банка и Русфинанс Банка) увеличился лишь на 4,0%, а активы – на 3,4%.

Очень существенная премия за дополнительные полтора года. Самым длинным и ликвидным из находящихся в обращении выпусков банка является Росбанк БО-4 (УТР 8,47% на 20 мес.), который предлагает спред относительно кривой ОФЗ в размере 250 б.п. При этом ориентиры по новому выпуску соответствуют спреду к ОФЗ в размере 315–335 б.п., то есть премия за удлинение срока на 14 мес. составляет 65–85 б.п., тогда как на кривой ОФЗ данная разница «вознаграждается» лишь дополнительными 10 б.п. в доходности. Кроме того, в пятницу был объявлен купон по новому

трехлетнему ВТБ БО-21, составивший 8,15% (доходность 8,40%). Таким образом, Росбанк предлагает относительно него премию в 80–105 б.п., хотя разница между Росбанк БО-4 и ВТБ БО-6 составляет лишь 60 б.п. Исходя из этого, предложение Росбанка выглядит очень привлекательным, и мы предполагаем, что в итоге доходность сложится по нижней границе либо даже еще ниже.

Очень существенная премия за дополнительные полтора года

Облигации банков первого эшелона по состоянию на 18 января 2013 г.



Источники: ММВБ, оценка УРАЛСИБа

Предыдущие публикации по теме:

3 июля 2012 г. Росбанк – Прибыльность на среднем уровне, качество активов вызывает вопросы. Опубликовано отчетность за 2011 г. по МСФО.

http://www.uralsibcap.ru/products/download/120703_FI_Rosbank_2011%20IFRS.pdf?docid=13216&lang=ru

Надежда Боженко, bozhenkonv@uralsib.ru

Евраз (В+/Ва3/ВВ-)

Ожидаемо низкий объем производства в 4 кв. 2012 г., в 2013 г. прогнозируется восстановление

В 4 кв. консолидированное производство стального проката упало на 10% с уровня предыдущего квартала.

В пятницу Евраз опубликовал операционные результаты за 4 кв. 2012 г., ожидаемо показав снижение консолидированного производства стали – на 6% до 3,7 млн т. За год производство стали составило 15,9 млн т, упав на 5% в связи с сокращением объемов выпуска на российских предприятиях (из-за модернизации электродуговых печей на ЗСМК и реконструкции мощностей по выпуску рельсов), а также в Европе (вследствие продления работ по техническому обслуживанию на Vitkovice Steel, выполнявшихся в июле–августе, и приостановки производства в 4 кв.). Выпуск стального проката упал на 10% с уровня предыдущего квартала до 3,3 млн т – главным образом в результате сокращения производства слябов, поскольку объем выпуска готовой продукции не изменился квартал к кварталу, составив 2.6 млн т. Объявленные показатели соответствуют нашим прогнозам. Что касается цен реализации, то и они находились в рамках отраслевого тренда, снизившись относительно 3 кв. 2012 г.

Добывающий сегмент также показал снижение квартал к кварталу. Как уже было объявлено компанией, добыча коксующегося угля снизилась на 6% с уровня 3 кв. вследствие продолжавшегося два месяца восстановления лавы на Осинниковской шахте (Южжубассуголь). По планам менеджмента Евраз, в 1 кв. 2013 г. коксующегося угля должно быть добыто на 15% больше, чем в 4 кв. 2012 г., за счет двух новых шахт которые будут введены в действие в феврале. Кроме того, начиная с 1 кв. 2013 г. компания будет консолидировать в своей отчетности результаты ОАО «Распадская». Цена реализации концентрата коксующегося угля упала на 8% квартал к кварталу до 116 долл./т. Объем производства железной руды в целом не изменился, тогда как ее цены стали ниже на 15–20%, чем кварталом ранее.

Ожидаемое снижение производства стали и угля квартал к кварталу в 4 кв. 2012 г.

Операционные результаты Евраз												
	1 кв.11	2 кв.11	3 кв.11	4 кв.11	1 кв. 12	2 кв. 12	3 кв. 12	4 кв. 12	Изм. за кв., %	2011	2012	Изм. за год, %
Производство стали, тыс. т	4 388	4 225	4 024	4 136	4 327	4 035	3 909	3 676	(6)	16 773	15 945	(5)
В России	3 187	3 026	2 909	3 003	3 171	2 819	2 931	2 755	(6)	12 125	11 675	(4)
На Украине	230	203	215	211	194	251	208	167	(20)	860	820	(5)
В Европе	182	220	181	193	176	197	81	-	(100)	776	454	(41)
В ЮАР	201	173	120	187	176	153	78	166	113	681	572	(16)
В Северной Америке	588	602	599	543	610	616	611	588	(4)	2 332	2 424	4
Производство стального проката, тыс. т	3 974	3 780	3 697	3 781	3 727	3 594	3 658	3 294	(10)	15 232	14 250	(6)
В России	2 858	2 720	2 639	2 724	2 817	2 574	2 721	2 481	(9)	10 942	10 592	(3)
строительная арматура	1 003	1 034	1 089	1 093	1 069	1 037	1 127	1 049	(7)	4 220	4 281	1
рельсы	387	421	396	361	445	366	277	258	(7)	1 564	1 346	(14)
полуфабрикаты	1 231	949	915	1 030	1 050	949	1 122	970	(14)	4 202	4 091	(3)
На Украине	204	169	186	177	169	215	162	156	(4)	737	702	(5)
В Северной Америке	658	674	675	638	674	678	664	675	2	2 646	2 661	1
В ЮАР	157	159	111	137	148	124	65	123	89	564	446	(21)
В Европе	369	220	270	284	176	267	237	230	(3)	1 267	1 028	(19)
Добыча коксующегося угля, тыс. т	1 839	1 756	1 237	1 470	2 078	1 935	2 313	2 181	(6)	6 303	8 506	35
Добыча энергетического угля, тыс. т	712	765	889	596	47	700	892	644	(28)	2 965	2 283	(23)

Источники: данные компании

Ожидаем улучшений в 1 кв. 2013 г., облигации сохраняют привлекательность. Все российские сталелитейные компании по итогам 4 кв. 2012 г., по нашим оценкам, покажут слабые результаты, учитывая, что в ноябре цены на сталь достигли локального минимума. Что касается текущего квартала, то менеджмент Евраз не представил своих прогнозов (кроме добычи коксующегося угля), однако мы ожидаем роста объем производства и цен во всем секторе. У Евраз объем выпуска стали должен вырасти квартал к кварталу, в частности, из-за того, что в январе возобновлено производство Vitkovice Steel, а также вновь запущены после модернизации рельсовые мощности (с 15 января). Кроме того, начало использования технологии PCI на НТМК должно помочь Евразу с контролем себестоимости сталепроизводства. Что касается цен, в январе они выросли лишь незначительно, и следующего их скачка мы ожидаем лишь с середины марта, то есть в преддверии начала строительного сезона в России. В целом опубликованные Евразом

результаты мы рассматриваем как нейтральные. В настоящее время бумаги Евраз по-прежнему привлекательны и являются одной из наиболее доходных инвестиций в металлургическом сегменте. На внешнем рынке рекомендуем обратить внимание на выпуск EVRAZ' 18 (YTM 5,26-5,57%), спред которого к CHMFRU'17 (YTM 4,06%) расширился до 120–150 б.п. и является чрезмерным. Среди локальных облигаций мы отдаем предпочтение среднесрочным Евразхолдинг-2,4 (YTP 9,67%) и ЕвразХолдинг-7,5 (YTP 10,15%).

*Валентина Богомолова, bogomolovava@uralsib.ru
Татьяна Днепровская, dneprovskata@uralsib.ru*

НМТП (ВВ-/Ваз/-)

Слабые операционные результаты за декабрь

Грузооборот сократился на 13,6% год к году... Группа НМТП опубликовала консолидированные операционные результаты за 2012 г., отразившие уменьшение грузооборота в декабре на 13,6% (*здесь и далее – год к году*) до 12 млн т. Консолидированный объем перевалки сырой нефти в декабре сократился на 19% до 7,8 млн т, а зерна – на 61% до 384 тыс. т, тогда как перевалка нефтепродуктов возросла на 35% до 2,1 млн т, а черных металлов – на 52% до 723 800 т. Динамика объемов перевалки контейнерных грузов в декабре оказалась неоднозначной: в Балтийском терминале произошел рост на 23%, а в Новороссийском – снижение на 11%.

...и оказался на более низком уровне, чем в среднем по сектору. В 2012 г. грузооборот в портах компании вырос на 1,2% и оказался ниже, чем в других российских портах, где рост в среднем за декабрь составил 2,0%, а по итогам года – 5,6%. Отставание НМТП в основном обусловлено сокращением на 2,3% объемов перевалки нефти, составляющей наибольшую часть грузооборота Группы. Слабая динамика объемов перевалки зерна во 2 п/г 2012 г. не поддержала операционные показатели Группы в 2012 г.

Облигации выглядят переоцененными. Мы полагаем, что опубликованные данные не окажут влияния на котировки рублевого НМТП БО-2 (YTM 8,56% на 27 мес.). Выпуск торгуется со спредом к ОФЗ порядка 250 б.п. и дисконтом 10–25 б.п. к облигациям Металлоинвеста и Vimpelcom Ltd, обладающих аналогичными кредитными рейтингами и более низким левереджем, в связи с чем выпуск НМТП представляется нам несколько дорогим на данных уровнях.

*Денис Ворчик, vorchikdb@uralsib.ru
Надежда Боженко, bozhenkonv@uralsib.ru*

КАЛЕНДАРЬ ПРЕДСТОЯЩИХ СОБЫТИЙ

Долговой рынок

22 января	Оферта МКБ-7 (2 млрд руб.).
23 января	Погашение ОФЗ-25072 (150 млрд руб.).
31 января	Оферта Промсвязьбанк-2018 CALL (100 млн долл.).
1 февраля	Оферта ВТБ БО-07 (10 млрд руб.). Оферта ЯТЭК-01 (0,4 млрд руб.). Погашение Банк Москвы-2013 (150 млн синг. долл.). Погашение БИНБАНК-2013 (40 млн долл.). Погашение Банк Москвы-02 (10 млрд руб.).
5 февраля	Оферта Группа ЛСР-02 (5 млрд руб.). Погашение ВТБ 24-02 (10 млрд руб.).
6 февраля	Оферта Меткомбанк БО-01 (1,5 млрд руб.). Погашение ОФЗ-25078 (100 млрд руб.). Погашение Фортум-02 (5 млрд руб.).
7 февраля	Погашение Микояновский мясокомбинат-02 (2 млрд руб.).
8 февраля	Оферта Россельхозбанк-10 (5 млрд руб.). Оферта ИАРТ-01 (1 млрд руб.).
9 февраля	Оферта Россельхозбанк-11 (5 млрд руб.).
11 февраля	Оферта ТМК-2015 (412 млн долл.). Оферта Банк Зенит БО-04 (3 млрд руб.).
12 февраля	Оферта ЛОКО-Банк БО-01 (2,5 млрд руб.). Погашение Виктория-Финанс БО-01 (2 млрд руб.).
15 февраля	Оферта Алеф-Банк-01 (1 млрд руб.). Погашение Северсталь БО-02 (10 млрд руб.). Погашение Северсталь БО-04 (5 млрд руб.). Погашение Каскад Нижне-Черекских ГЭС-2013 (60 млн долл.).

Денежный рынок

21 января	Выплата 1/3 НДС за IV кв. 2012 г.
28 января	Выплата налога на прибыль
31 января	Выплата НДФЛ и НДС

КАЛЕНДАРЬ ОФЕРТ

Дата оферты	Выпуск	Объем выпуска, млн руб.	Цена оферты, %	Ставка предыдущег о купона, %	Новая ставка купона, %	Дата следующей оферты / погашения
22.01.13	Московский Кредитный банк-07	2000	100	9,5	10,25	21 января 2014
01.02.13	ВТБ БО-07	10000	100	7,95	-	-
	ЯТЭК-01	400	100	12,0	-	-
05.02.13	Группа ЛСР-02	5000	100	9,8	-	1 августа 2013
06.02.13	Меткомбанк БО-01	1500	100	8,7	-	-
08.02.13	Россельхозбанк-10	5000	100	9,0	-	-
	ИАРТ-01	1000	100	10,0	-	-
09.02.13	Россельхозбанк-11	5000	100	9,0	-	-
11.02.13	ТМК-15	\$412,5	100	5,25	5,25	11 февраля 2015
	Банк Зенит БО-04	3000	100	8,9	-	-
12.02.13	ЛОКО-Банк БО-01	2500	100	9,8	-	-
15.02.13	Алеф-Банк-01	1000	100	10,0	-	-
18.02.13	Банк Зенит БО-05	3000	100	8,9	-	-
	Банк Держава-01	300	100	10,5	-	-

Рынок рублевых облигаций

Выпуск	Объем, млн	Купон, %	Дата			Месяцев до		Цена	Изм.	Торговый объем, шт	Котировки		Доходность, %			Дюр, лет	Рейтинг F/M/S	Сектор
			кулона	оферты	погаш	офрт	погаш				покупка	продажа	офрт	погаш	текущ			
КОРПОРАТИВНЫЕ РУБЛЕВЫЕ ОБЛИГАЦИИ																		
IFC-01	5 000 R	3.00	27.11.13		26.11.17	58.2										/Aaa/AAA	Финансы	
IFC-02	5 000 R	3.00	27.11.13		26.11.17	58.2										/Aaa/AAA	Финансы	
IFC-03	3 000 R	3.00	27.11.13		26.11.17	58.2				101.00						/Aaa/AAA	Финансы	
Uraniun-1	14 300 R	9.75	05.06.13	05.12.16	24.11.21	46.5	106.2			99.60	100.20					BB+/Ba3/	МГД	
Абсолют БО-1	5 000 R	10.50	20.06.13	25.06.14	20.12.15	17.1	34.9			96.00	100.50					BB+/Ba3/	Финансы	
Абсолют БО-2	3 000 R	9.00	26.03.13	29.03.13	26.03.15	2.2	26.1			98.00	100.24					BB+/Ba3/	Финансы	
Абсолют-5	1 800 R	8.00	30.01.13	30.07.14	27.07.16	18.2	42.2	97.27		98.01		10.21	7.92	1.28		BB+/Ba3/	Финансы	
Авангард-3	1 500 R	9.25	10.05.13		10.05.13		3.6				100.20					/B2/	Финансы	
АвтоВАЗ-4	5 000 R	0.10	21.05.13		20.05.14		15.9									B-/	Машиностр. и пр.	
Автодор-1	3 000 R	9.75	04.06.13		29.11.16		46.3										Строительство	
АгроКомплекс БО-01	1 000 R	10.00	10.12.13	16.12.13	10.12.15	10.8	34.6										Сельск. хоз.	
АИЖК 2011 1-1	2 258 R	9.00	15.02.13		15.02.44		373.0										Финансы	
АИЖК 2011 1-2	1 129 R	3.00	15.02.13		15.02.44		373.0										Финансы	
АИЖК 2011 1-A1/12	3 175 R	9.00	25.02.12		25.05.45		388.3										Финансы	
АИЖК 2011 1-A2/12	1 587 R	3.00	25.02.13		25.05.45		388.3										Финансы	
АИЖК 2011 2-1	7 457 R	8.25	15.03.13		15.09.43		368.0	100.15	360 000				8.49	8.17	10.40	/Baa3/	Финансы	
АИЖК 2011 2-2	7 457 R	6.00	15.03.13		15.09.43		368.0									/Baa3/	Финансы	
АИЖК 2012 1-1	5 932 R	9.00	22.01.13		22.01.44		372.3										Финансы	
АИЖК-06	2 000 R	7.40	15.04.13		15.07.14		17.8									/Baa1/BBB	Финансы	
АИЖК-07	4 000 R	7.68	15.04.13		15.07.16		41.8			99.50	100.00					/Baa1/BBB	Финансы	
АИЖК-08	3 000 R	7.63	15.03.13	25.03.14	15.06.18	14.1	64.8			95.00	101.20					/Baa1/BBB	Финансы	
АИЖК-09	5 000 R	7.49	15.02.13	15.02.15 C	15.02.17	24.8	48.9	99.50	10 060	99.55		8.15	8.02	7.43	1.09	/Baa1/BBB	Финансы	
АИЖК-10	6 000 R	8.05	15.02.13		15.11.18		69.8	100.00	480	99.50			8.29	7.94	2.61	/Baa1/BBB	Финансы	
АИЖК-11	10 000 R	8.20	15.03.13		15.09.20		91.9			99.30	101.45					/Baa1/BBB	Финансы	
АИЖК-12	7 000 R	10.75	15.06.13		15.12.13		10.8	102.89	0.00	10 000	102.70	102.90		10.35		/Baa1/BBB	Финансы	
АИЖК-13	7 000 R	10.75	15.04.13		15.04.18		62.8			111.40	112.26					/Baa1/BBB	Финансы	
АИЖК-14	7 000 R	10.75	15.05.13		15.05.23		123.8			114.15	115.15					/Baa1/BBB	Финансы	
АИЖК-15	7 000 R	10.50	15.03.13		15.09.28		187.9			116.00	116.40					/Baa1/BBB	Финансы	
АИЖК-16	10 000 R	8.25	15.03.13		15.09.21		103.9	100.50	30	99.80	100.50		8.40	8.15	4.47	/Baa1/BBB	Финансы	
АИЖК-17	8 000 R	9.05	15.04.13		15.04.22		110.8			103.00	105.80					/Baa1/BBB	Финансы	
АИЖК-18	7 000 R	8.00	15.04.13	18.04.16	15.07.23	38.9	125.8									/Baa1/BBB	Финансы	
АИЖК-19	6 000 R	7.70	15.02.13	19.05.15	15.11.24	27.9	141.9			99.10						/Baa1/BBB	Финансы	
АИЖК-20	5 000 R	8.60	15.03.13		15.12.27		178.9			101.50	104.00					/Baa1/BBB	Финансы	
АИЖК-21	15 000 R	8.80	15.02.13		15.02.20		84.9			101.50	103.00					/Baa1/BBB	Финансы	
АИЖК-22	15 000 R	7.70	15.04.13		15.07.24		137.9									/Baa1/BBB	Финансы	
АИЖК-23	14 000 R	7.94	15.03.13	19.03.13	15.12.29	1.9	202.9									/Baa1/BBB	Финансы	
АИЖК-24	6 000 R	8.25	01.11.13	03.11.15	01.11.22	3.4	117.4			100.30						/Baa1/BBB	Финансы	
АкБарс БО-1	5 000 R	9.65	18.04.13	24.10.13	15.10.15	9.1	32.8	100.41	0.05	150 502	100.25	100.48	9.24	9.38	0.66	BB-/B1/	Финансы	
АкБарс-5	5 000 R	9.00	16.04.13		15.10.13		8.8	100.10	(0.11)	22 000	99.90	100.18		9.02	8.79	0.66	BB-/B1/	Финансы
Акрон БО-01	5 000 R	9.75	16.04.13		13.10.15		32.7	101.74	0.14	5 343	101.50	102.00		9.21	9.35	2.21	B+/B1/	Хим. пром.
Акрон-2	3 500 R	8.20	21.03.13		19.09.13		7.9			99.00	100.00					B+/B1/	Хим. пром.	
Акрон-3	3 500 R	9.85	22.05.13		20.11.13		10.0			101.00	102.00					B+/B1/	Хим. пром.	
Акрон-4	3 750 R	7.95	28.05.13	29.05.14	18.05.21	16.2	99.9			90.00	100.00					B+/B1/	Хим. пром.	
Акрон-5	3 750 R	7.95	28.05.13	29.05.14	18.05.21	16.2	99.9			95.00	99.90					B+/B1/	Хим. пром.	
Алроса БО-01	5 000 R	8.85	01.02.13		30.10.15		33.3	101.64	0.09	65 000	101.60	102.57		8.44	8.55	2.26	BB-/Ba3/BB-	МГД
Алроса БО-02	5 000 R	8.85	01.02.13		30.10.15		33.3	101.62	(0.01)	121 328	101.60			8.44	8.55	2.26	BB-/Ba3/BB-	МГД
Алроса-20	3 000 R	8.95	26.03.13		23.06.15		29.0	102.40	0.30	1 000	102.00	102.31		8.09	8.69	2.04	BB-/Ba3/BB-	МГД
Алроса-21	8 000 R	8.25	21.03.13	25.06.13	18.06.15	5.1	28.9			100.30	100.35					BB-/Ba3/BB-	МГД	
Алроса-22	8 000 R	8.25	26.03.13	28.06.13	23.06.15	5.2	29.0			100.30	100.40					BB-/Ba3/BB-	МГД	
Алроса-23	7 000 R	8.95	21.03.13		18.06.15		28.9	102.00	(0.10)	1 752	102.00	102.31		8.27	8.71	2.02	BB-/Ba3/BB-	МГД
АльфаБанк БО-03	10 000 R	8.45	28.03.13	01.10.13	28.09.15	8.3	32.2	100.40	0.03	78 000	100.30	100.40	7.98	8.20	0.62	BBB-/Ba1/BB+	Финансы	
АльфаБанк БО-07	5 000 R	8.60	28.02.13	04.03.14	31.08.15	13.4	31.3			100.15	100.60					BBB-/Ba1/BB+	Финансы	
АльфаБанк-1	5 000 R	8.25	05.02.13	06.02.14	02.02.16	12.5	36.4	100.20	0.04	100 000	100.00	100.29	8.20	7.94	0.91	BBB-/Ba1/BB+	Финансы	
АльфаБанк-2	5 000 R	9.25	07.06.13	11.06.13	02.12.16	4.6	46.4			98.88	100.69					BBB-/Ba1/BB+	Финансы	
АльянсНК БО-1	5 000 R	9.25	05.02.13		04.02.14		12.5	99.28	0.02	238	96.01	100.30		10.23	8.94	0.89	B//B+	Нефть и газ
АльянсНК-3	5 000 R	9.75	29.01.13	01.08.13	21.07.20	6.3	90.0			100.21	100.50					B//B+	Нефть и газ	
АльянсНК-4	5 000 R	8.85	11.06.13	09.06.16	01.06.21	40.6	100.4			96.00	98.50					B//B+	Нефть и газ	
АльянсНК-6	5 000 R	8.85	14.06.13	15.06.16	04.06.21	40.8	100.5	94.73		2	96.01	99.45	11.03	9.26	2.67	B//B+	Нефть и газ	
АТБ-1	1 500 R	10.25	28.04.13	06.05.13	30.04.15	3.5	27.3	100.50	0.25	1	100.25	100.50	8.44	9.97	0.25		Финансы	
АтомЭнПром-6	10 000 R	7.50	15.08.13		15.08.14		18.8									/BBB-	Электроэнерг.	
Аэрофлот БО-1	6 000 R	7.75	08.04.13		08.04.13		2.5			100.00	100.15					BB+//	Транспорт	
Аэрофлот БО-2	6 000 R	7.75	08.04.13		08.04.13		2.5			95.00	100.20					BB+//	Транспорт	
Аэроэкспресс-1	3 053 R	11.00	19.07.13		13.01.17		47.8	100.01		2 000	90.00		11.30	11.00	3.00		Транспорт	
Балт Берег-01	1 000 R	15.00	28.06.13	31.12.13	22.12.17	11.3	59.0										Потреб. тов.	
БалтИнвБ-2	1 500 R	9.00	14.03.13	17.09.13	10.09.15	7.9	31.6									/B3/	Финансы	
Банк Открытие-01	3 000 R	10.75	19.06.13	20.12.13	13.12.17	10.9	58.8									B//B	Финансы	
БанкМосквы-2	10 000 R	7.55	01.02.13		01.02.13		0.4	100.01	0.00	3 001	100.00		7.29	7.30	0.04	BBB/Ba2/	Финансы	
БанкСПб БО-1	5 000 R	8.00	09.04.13		09.04.13		2.6										отзван/Ba3/	Финансы
БанкСПб БО-2	5 000 R	9																

Рынок рублевых облигаций

Выпуск	Объем, млн	Купон, %	Дата			Месяцев до		Цена	Изм.	Торговый объем, шт	Котировки		Доходность, %			Дюр, лет	Рейтинг F/M/S	Сектор
			купона	оферты	погаш	офрт	погаш				покупка	продажа	офрт	погаш	текуц			
КОРПОРАТИВНЫЕ РУБЛЕВЫЕ ОБЛИГАЦИИ																		
ВБД БО-6	5 000 R	7.90	27.06.13		27.06.13	5.2										/отзван/отзван	Потреб. тов.	
ВБД БО-7	5 000 R	7.90	27.06.13		27.06.13	5.2										/отзван/отзван	Потреб. тов.	
ВБД БО-8	5 000 R	0.10	12.04.13		11.10.13	8.6										/отзван/отзван	Потреб. тов.	
ВБД-3	5 000 R	7.45	27.02.13		27.02.13	1.2				86.00	100.00					/отзван/отзван	Потреб. тов.	
ВИА АИЖК-1	3 752 R	8.50	15.03.13		15.03.40	326.0										/Ва3/	Финансы	
Виктория БО-1	1 500 R	8.00	12.02.13		12.02.13	0.7										отзван//	Потреб. усл.	
ВК Инвест-1	10 000 R	9.25	19.07.13		19.07.13	5.9	100.60		41 760	100.55	100.74		8.15	9.19	0.46	/Ва3/ВВ	Телеком	
ВК Инвест-3	10 000 R	7.40	09.07.13		08.07.14	17.5				98.75	98.85					/Ва3/ВВ	Телеком	
ВК Инвест-6	10 000 R	8.30	16.04.13		13.10.15	32.7	99.70		6 000	99.66	100.75		8.59	8.15	2.26	/Ва3/ВВ	Телеком	
ВК Инвест-7	10 000 R	8.30	16.04.13		13.10.15	32.7	99.70		6 000	99.65	100.50		8.59	8.15	2.26	/Ва3/ВВ	Телеком	
ВнешрБанк БО-1	3 000 R	11.75	30.05.13		30.11.13	10.3				99.95	102.98					/В2/В	Финансы	
ВнешрБанк БО-2	3 000 R	12.00	26.04.13	30.10.13	26.10.15	9.3	33.1			100.50	101.40					/В2/В	Финансы	
ВнешрБанк-2	1 500 R	11.00	19.06.13	21.06.13	13.12.17	5.0	58.8	100.21	(0.79)	450 000	90.00		10.70	10.88	0.38	/В2/В	Финансы	
ВодоканалСПб-1	2 000 R	8.80	12.06.13		09.12.15	34.6				86.00	100.00					/Ваа2/ВВ+	Потреб. усл.	
ВолгаСп-02	1 900 R	11.00	31.08.14		29.02.24	133.3											Потреб. тов.	
ВостЭкспр БО-1	1 000 R	7.50	07.03.13		07.03.13	1.5				99.70	99.90					/В1/	Финансы	
ВостЭкспр БО-10	3 000 R	12.00	25.06.13	26.12.14	22.12.15	23.1	35.0	100.81	(0.09)	89 969	100.35	100.94	11.84	11.81	1.58	/В1/	Финансы	
ВостЭкспр БО-2	2 000 R	11.20	28.03.13	31.03.14	25.09.14	14.3	20.1			99.10	100.99					/В1/	Финансы	
ВостЭкспр БО-4	3 000 R	11.00	15.02.13	20.08.13	14.08.15	6.9	30.7	100.65	0.05	15 000	100.75		10.18	10.72	0.50	/В1/	Финансы	
ВостЭкспр БО-5	2 000 R	10.00	18.04.13		17.10.13	8.8		100.50		1	100.00	100.75		9.46	9.71	0.66	/В1/	Финансы
ВТБ 24 ЗИП-Б	2 770 R	9.00	26.02.13		26.11.43	370.4										BBB/Baa1/	Финансы	
ВТБ 24 ЗИП-Б	1 385 R	3.00	26.02.13		26.11.43	370.4										BBB/Baa1/	Финансы	
ВТБ 24 ЗИП-А	3 787 R	9.00	28.02.13		15.09.44	380.1										BBB/Baa1/	Финансы	
ВТБ 24 ЗИП-Б	1 894 R	3.00	28.02.13		15.09.44	380.1										BBB/Baa1/	Финансы	
ВТБ 24-1ИП	15 000 R	8.65	13.03.13		10.12.14	22.6				99.85	101.00					BBB/Baa1/	Финансы	
ВТБ 24-2	10 000 R	7.75	05.02.13		05.02.13	0.5	100.06	0.06	20 328	100.04	100.07		6.50	7.48	0.05	BBB/Baa1/	Финансы	
ВТБ 24-3	6 000 R	8.00	29.05.13		29.05.13	4.2				99.86						BBB/Baa1/	Финансы	
ВТБ 24-4	8 000 R	8.20	21.02.13	28.08.13	20.02.14	7.2	13.0			100.18	100.31					BBB/Baa1/	Финансы	
ВТБ БО-1	5 000 R	7.60	15.03.13		15.03.13	1.7				100.00	100.10					BBB/Baa1/BBB	Финансы	
ВТБ БО-19	15 000 R	8.41	04.04.13		01.10.15	32.3				99.90						BBB/Baa1/BBB	Финансы	
ВТБ БО-2	5 000 R	7.60	15.03.13		15.03.13	1.7				100.00	101.00					BBB/Baa1/BBB	Финансы	
ВТБ БО-20	15 000 R	8.41	04.04.13		01.10.15	32.3				100.30						BBB/Baa1/BBB	Финансы	
ВТБ БО-3	5 000 R	8.00	19.03.13	25.03.14	17.03.15	14.1	25.8			100.25						BBB/Baa1/BBB	Финансы	
ВТБ БО-4	5 000 R	8.00	19.03.13	25.03.14	17.03.15	14.1	25.8			100.25	100.50					BBB/Baa1/BBB	Финансы	
ВТБ БО-5	10 000 R	7.60	15.03.13		15.03.13	1.7	100.06	(0.04)	35 395	100.00	100.06		7.37	7.54	0.14	BBB/Baa1/BBB	Финансы	
ВТБ БО-6	10 000 R	8.35	22.03.13		19.12.14	22.9	100.65	0.04	49 293	101.00			8.22	8.24	1.65	BBB/Baa1/BBB	Финансы	
ВТБ БО-7	10 000 R	7.95	25.01.13	01.02.13	23.01.15	0.4	24.1									BBB/Baa1/BBB	Финансы	
ВТБ БО-8	10 000 R	7.95	05.03.13	05.09.13	01.09.15	7.5	31.3	100.17	0.05	140 000	100.15	100.25	7.88	7.86	0.57	BBB/Baa1/BBB	Финансы	
ВТБ КапФ-01	1 000 R	0.10	19.02.13	21.12.15 C	09.08.22	35.0	114.6										Финансы	
ВТБ КапФ-02	1 000 R	0.10	27.05.13	06.12.13	14.11.22	10.5	117.8										Финансы	
ВТБ КапФ-03	1 000 R	0.10	03.06.13	23.01.14 C	21.11.22	12.1	118.1										Финансы	
ВТБ КапФ-04	1 000 R	0.10	11.06.13	20.06.14 C	29.11.22	16.9	118.3										Финансы	
ВТБ КапФ-05	1 000 R	0.10	14.06.13	25.12.13 C	02.12.22	11.1	118.4										Финансы	
ВТБ КапФ-11	5 000 R	0.10	07.06.13	03.07.15 C	27.05.22	29.4	112.2	101.36		83	101.27	101.37		0.10			Финансы	
ВТБ Лизинг-1	2 462 R	8.10	07.02.13	11.11.13	06.11.14	9.7	21.5			99.75	100.40					BBB/BBB	Финансы	
ВТБ Лизинг-2	3 846 R	8.35	09.04.13	10.04.14	07.07.15	14.6	29.5	100.11	0.01	99 999	100.05	100.11	8.49	8.32	0.91	BBB/BBB	Финансы	
ВТБ Лизинг-3	2 692 R	6.90	12.03.13	11.09.13	07.06.16	7.7	40.5			99.40	99.60					BBB/BBB	Финансы	
ВТБ Лизинг-4	2 692 R	6.65	12.03.13	13.03.13	07.06.16	1.7	40.5			99.80	100.00					BBB/BBB	Финансы	
ВТБ Лизинг-7	3 077 R	8.15	06.03.13	04.06.14	30.11.16	16.4	46.3			99.80	100.50					BBB/BBB	Финансы	
ВТБ Лизинг-8	3 846 R	8.25	05.02.13	12.05.13	01.08.17	3.6	54.3			99.99	100.40					BBB/BBB	Финансы	
ВТБ Лизинг-9	3 846 R	7.00	06.02.13		02.08.17	54.4				98.70						BBB/BBB	Финансы	
ВТБ-5	15 000 R	7.40	18.04.13		17.10.13	8.8	99.85	(0.03)	81 567	99.70	99.85		7.83	7.41	0.68	BBB/Baa1/BBB	Финансы	
ВТБ-6	15 000 R	8.55	10.04.13	12.07.13	06.07.16	5.7	41.5	100.60	0.01	119 546	100.67	100.74	7.44	8.48	0.44	BBB/Baa1/BBB	Финансы	
ВымпелКом-1	10 000 R	8.85	19.03.13	20.03.15	08.03.22	25.9	109.6	100.90	(0.01)	223 500	100.85	100.94	8.55	8.52	1.80	/Ва3/ВВ	Телеком	
ВымпелКом-2	10 000 R	8.85	25.03.13	26.03.15	14.03.22	26.1	109.8	100.90	0.13	323 786	100.85	100.95	8.55	8.53	1.82	/Ва3/ВВ	Телеком	
ВымпелКом-4	15 000 R	8.85	19.03.13	20.03.15	08.03.22	25.9	109.6	100.86	0.06	195 365	100.81	100.95	8.57	8.52	1.80	/Ва3/ВВ	Телеком	
ВЭБ Лизинг-01	5 000 R	8.50	11.07.13	14.07.15	02.07.20	29.7	89.4									BBB/BBB	Финансы	
ВЭБ Лизинг-01 USD	100 \$	5.50	05.07.13		30.06.17	53.3										BBB/BBB	Финансы	
ВЭБ Лизинг-02 USD	100 \$	5.50	05.07.13		30.06.17	53.3										BBB/BBB	Финансы	
ВЭБ Лизинг-03	5 000 R	7.50	12.04.13	16.04.14	02.04.21	14.8	98.4	99.75	(0.12)	1 000	99.05	100.15	7.85	7.37	1.09	BBB/BBB	Финансы	
ВЭБ Лизинг-03 USD	100 \$	5.50	05.07.13		30.06.17	53.3										BBB/BBB	Финансы	
ВЭБ Лизинг-04	5 000 R	8.60	12.04.13	13.04.16	02.04.21	38.7	98.4			100.20	101.10					BBB/BBB	Финансы	
ВЭБ Лизинг-04 USD	100 \$	5.50	05.07.13		30.06.17	53.3										BBB/BBB	Финансы	
ВЭБ Лизинг-05	5 000 R	8.60	12.04.13	13.04.16	02.04.21	38.7	98.4			100.20	101.10					BBB/BBB	Финансы	
ВЭБ Лизинг-05 USD	100 \$	5.50	23.04.13		17.10.17	56.9										BBB/BBB	Финансы	
ВЭБ Лизинг-06	10 000 R	9.00	05.02.13		31.01.17	48.4				101.30	101.59					BBB/BBB	Финансы	
ВЭБ Лизинг-06 USD	100 \$	5.50	23.04.13		17.10.17	56.9										BBB/BBB	Финансы	
ВЭБ Лизинг-08	5 000 R	8.80	30.04.13	31.10.14	19.10.21	21.3	105.0											

Рынок рублевых облигаций

Выпуск	Объем, млн	Купон, %	Дата			Месяцев до		Цена	Изм.	Торговый объем, шт	Котировки		Доходность, %			Дюр, лет	Рейтинг F/M/S	Сектор	
			купона	оферты	погаш	офрт	погаш				покупка	продажа	офрт	погаш	текущ				
КОРПОРАТИВНЫЕ РУБЛЕВЫЕ ОБЛИГАЦИИ																			
ГазпрНефть-11	10 000 R	8.25	05.02.13	09.02.15	25.01.22	24.6	108.2	101.10	(0.04)	40 000	100.50		7.80		7.87	1.72	/Ваа3/BBB-	Нефть и газ	
ГазпрНефть-12	10 000 R	8.50	05.06.13	05.12.17	23.11.22	58.5	118.1	102.70	(0.20)	507 662	102.65	102.80	7.97		8.19	3.76	/Ваа3/BBB-	Нефть и газ	
Газпром-09	5 000 R	7.23	13.02.13		12.02.14		12.7	100.20	(0.13)	72	100.20	100.30		7.15	7.00	0.95	BBB/Baa1/BBB	Нефть и газ	
Газпром-11	5 000 R	13.75	25.06.13		24.06.14		17.1	108.85	(0.14)	20 000	108.83	108.90		7.25	12.53	1.25	BBB/Baa1/BBB	Нефть и газ	
ГЭС-2	1 500 R	12.00	23.04.13		23.04.13		3.0				97.67							Электроэнерг.	
Гидромашс-2	3 000 R	10.75	15.02.13		13.02.15		24.8	102.57	0.48	50 010	100.51	102.75		9.57	10.04	1.67	//BB-	Машиностр. и пр.	
ГлавнаяДорога-6	8 173 R	9.80	11.12.13		22.11.28		190.2											Строительство	
ГлавнаяДорога-3	8 000 R	6.60	18.11.13		30.10.28		189.4				93.05	96.49						Строительство	
ГлавнаяДорога-7	1 400 R	10.00	19.11.13		30.10.29		201.4											Строительство	
Глобэкс БО-1	5 000 R	8.30	16.02.13		16.02.13		0.9				100.00	100.08					BB//BB	Финансы	
Глобэкс БО-2	5 000 R	9.90	22.01.13		22.07.13		6.0										BB//BB	Финансы	
Глобэкс БО-3	3 000 R	9.00	08.06.13		08.12.13		10.6				86.00	100.26					BB//BB	Финансы	
Глобэкс БО-4	3 000 R	9.25	01.02.13		01.08.14		18.3	100.00	0.00	51 817	99.95	100.00		9.46	8.87	1.28	BB//BB	Финансы	
Глобэкс БО-5	2 000 R	9.00	08.06.13		08.12.13		10.6	100.08		216 379	100.10	100.15		9.09	8.90	0.79	BB//BB	Финансы	
Глобэкс БО-6	2 000 R	9.25	01.02.13		01.08.14		18.3	100.00	0.00	88 544	99.95	100.00		9.46	8.87	1.28	BB//BB	Финансы	
Глобэкс БО-7	5 000 R	9.00	04.06.13	06.12.13	04.12.15	10.5	34.4				99.85	100.00					BB//BB	Финансы	
ГПБ БО-1	10 000 R	7.75	08.06.13		08.12.13		10.6				100.00	100.34					/Ваа3/BB+	Финансы	
ГПБ БО-2	10 000 R	6.75	18.07.13	23.07.13	18.07.14	6.0	17.9	99.63		14 960	99.60	99.73	7.67		6.78	0.46	/Ваа3/BB+	Финансы	
ГПБ БО-3	10 000 R	8.50	01.02.13	05.02.14	01.02.15	12.5	24.4										/Ваа3/BB+	Финансы	
ГПБ БО-4	10 000 R	8.50	20.06.13		20.12.14		22.9	100.80	0.00	51 999	100.60	100.90		8.20	8.38	1.67	/Ваа3/BB+	Финансы	
ГПБ Ипотека	879 R	8.00	29.03.13		29.12.36		287.4											Финансы	
ГПБ Ипотека2-1	2 913 R	7.50	29.01.13		25.06.41		341.3										/Ba2/	Финансы	
ГПБ-10	10 000 R	8.50	18.04.13	19.10.15	12.10.17	32.9	56.7				99.95						/Ваа3/BB+	Финансы	
ГПБ-11	10 000 R	8.50	18.04.13	19.10.15	10.10.19	32.9	80.6				99.96						/Ваа3/BB+	Финансы	
ГПБ-12	10 000 R	8.50	18.04.13	19.10.15	06.10.22	32.9	116.5				99.98						/Ваа3/BB+	Финансы	
ГПБ-2	5 000 R	6.54	22.05.13		20.11.13		10.0										/Ваа3/BB+	Финансы	
ГПБ-6	10 000 R	8.85	11.07.13	14.07.14	07.07.16	17.7	41.5	101.02		219 505	101.00	101.80	8.27		8.74	1.30	/Ваа3/BB+	Финансы	
ГПБ-7	10 000 R	8.50	22.04.13	21.10.15	17.10.16	33.0	44.9	100.35	0.03	575 004	100.37	102.00	8.52		8.30	2.27	/Ваа3/BB+	Финансы	
ГСС БО-1	3 000 R	8.25	21.06.13		20.12.13		10.9										BB//	Машиностр. и пр.	
ГСС БО-2	3 000 R	9.00	23.04.13	25.04.13	22.04.14	3.1	15.0	100.15		74 414	94.00		8.49		8.80	0.24	BB//	Машиностр. и пр.	
ГСС БО-3	3 000 R	8.25	23.04.13	24.04.13	22.04.14	3.1	15.0	99.87	0.02	48	99.50	100.00	8.87		8.10	0.24	BB//	Машиностр. и пр.	
ГСС-1	5 000 R	8.00	21.03.13	24.09.13	26.03.17	8.1	50.1				98.89	101.00					BB//	Машиностр. и пр.	
ДВГК-1	5 000 R	7.75	08.03.13		08.03.13		1.5										/B3/	Электроэнерг.	
ДВТТ-3	600 R	17.00	28.02.13		29.08.13		7.2											Транспорт	
ДельтаКредит БО-03	4 000 R	9.25	03.02.13	09.08.13	07.08.15	6.6	30.5				100.70	100.77					/Ваа3/	Финансы	
ДельтаКредит-6	5 000 R	7.20	19.06.13	25.06.14	15.06.16	17.1	40.8				98.30						/Ваа3/	Финансы	
ДельтаКредит-8	5 000 R	8.33	08.05.13	12.11.14	02.11.16	21.7	45.4										/Ваа3/	Финансы	
ДельтаКредит-9	5 000 R	9.15	11.06.13	15.12.15	05.12.17	34.8	58.5	99.98	(0.61)	61 000	86.00	101.00	9.36		9.06	2.36	/Ваа3/	Финансы	
Держава АКБ-1-об	300 R	10.50	13.02.13		13.08.14		18.7											Финансы	
ДМ Центр-1	1 150 R	8.50	05.06.13		26.05.15		28.1				94.21	95.00						Потреб. усл.	
ДомДеньги-1	1 000 R	19.00	02.05.13	07.05.13	30.04.15	3.5	27.3	99.78	0.00	3	99.50	99.95	20.37		18.30	0.24		Финансы	
ЕАБР-1	5 000 R	8.50	04.02.13	05.02.14	28.01.19	12.5	72.3				87.00	101.90					BBB/A3/BBB	Финансы	
ЕАБР-2	5 000 R	8.50	28.02.13	02.03.15	21.02.19	25.3	73.1				100.50						BBB/A3/BBB	Финансы	
ЕАБР-3	5 000 R	7.50	30.04.13	31.10.13 C	25.10.16	9.3	45.1				90.10	100.08					BBB/A3/BBB	Финансы	
ЕАБР-4	5 000 R	7.70	12.02.13	13.02.14	06.02.18	12.8	60.6										BBB/A3/BBB	Финансы	
ЕБРР-4	3 000 R	7.52	14.03.13		12.06.14		16.7				100.30	100.80					/A3/	Финансы	
ЕБРР-5	5 000 R	7.47	10.04.13		09.04.14		14.6				100.30	100.80					/A3/	Финансы	
ЕБРР-6	3 500 R	0.015	29.09.13		28.09.18		68.3										/A3/	Финансы	
ЕБРР-7	3 500 R	0.015	29.09.13		28.09.18		68.3										/A3/	Финансы	
ЕБРР-9	1 000 R	0.50	16.06.13		15.06.16		40.8										/A3/	Финансы	
ЕвразХолдинг-1	10 000 R	9.25	22.03.13	26.03.13	13.03.20	2.1	85.7	100.25	0.07	4	100.15	100.25	7.79		8.96	0.16	BB-/B1/B+	МГД	
ЕвразХолдинг-2	10 000 R	9.95	29.04.13	28.10.15	19.10.20	33.2	93.0	102.14	0.05	270 003	102.10	102.85	9.25		9.54	2.24	BB-/B1/B+	МГД	
ЕвразХолдинг-3	5 000 R	9.25	22.03.13	26.03.13	13.03.20	2.1	85.7				100.05	100.30					BB-/B1/B+	МГД	
ЕвразХолдинг-4	5 000 R	9.95	29.04.13	28.10.15	19.10.20	33.2	93.0				101.60						BB-/B1/B+	МГД	
ЕвразХолдинг-5	5 000 R	8.40	06.06.13	03.06.16	27.05.21	40.4	100.2	95.50		86	92.01	98.00	10.25		8.71	2.69	BB-/B1/B+	МГД	
ЕвразХолдинг-7	15 000 R	8.40	04.06.13	01.06.16	25.05.21	40.3	100.1				92.01	98.00					BB-/B1/B+	МГД	
Европлан-03	3 500 R	11.25	07.05.13	07.11.14	31.10.17	21.5	57.3	101.12	0.47	20	100.51	101.25	10.81		10.88	1.48		Финансы	
ЕвроХим-2	5 000 R	8.90	02.07.13	03.07.15	26.06.18	29.4	65.2				100.51	101.16					BB//BB	Хим. пром.	
ЕвроХим-3	5 000 R	8.25	22.05.13	23.11.15	14.11.18	34.1	69.8				90.55	100.00					BB//BB	Хим. пром.	
Желдорил БО-1	1 400 R	11.00	15.03.13		11.09.15		31.7											Финансы	
Запсиб БО-1	2 000 R	0.01	21.06.13		20.06.14		16.9				100.00	100.28					//B+	Финансы	
Запсиб БО-2	2 000 R	12.50	15.02.13	22.08.13	14.08.15	7.0	30.7	101.35	0.05	148 345	101.25	101.45	10.24		11.72	0.50	//B+	Финансы	
Заречная-01	3 000 R	10.80	28.06.13	12.01.15	21.12.18	23.7	71.0											МГД	
Зенит БО-1	5 000 R	7.50	07.04.13		07.04.13		2.5											V+/Ba3/	Финансы
Зенит БО-2	5 000 R	7.50	22.03.13		22.09.13		8.0											V+/Ba3/	Финансы
Зенит БО-3	3 000 R	9.10	15.05.13	19.11.13	15.11.14	9.9	21.8				100.26	100.50					V+/Ba3/	Финансы	
Зенит																			

Рынок рублевых облигаций

Выпуск	Объем, млн	Купон, %	Дата			Месяцев до		Цена	Изм.	Торговый объем, шт	Котировки		Доходность, %			Дюр, лет	Рейтинг F/M/S	Сектор
			кулона	оферты	погаш	офрт	погаш				покупка	продажа	офрт	погаш	текущ			
КОРПОРАТИВНЫЕ РУБЛЕВЫЕ ОБЛИГАЦИИ																		
ИА Европа 2012-1-02	703 R		20.03.13		20.12.43	371.2											Финансы	
ИА НОМОС-01	3 753 R	8.75	07.05.13		07.11.45	393.8											Финансы	
ИА Уралсиб 01-A	3 876 R		15.04.13		15.04.45	387.0				99.21	100.20						Финансы	
ИАВ1-1	2 932 R	8.95	10.02.13		10.08.44	378.9											Финансы	
ИАРТ-1	1 000 R	10.00	29.01.13	08.02.13	04.08.13	0.6	6.4			9.99							Финансы	
ИКС5 БО-01	5 000 R	9.50	04.04.13		01.10.15	32.3	100.85	50 000		100.25	100.95		9.34	9.17	2.18	//B+	Потреб. усл.	
ИКС5-1	9 000 R	7.95	02.07.13		01.07.14	17.3				94.01	100.00					//B+	Потреб. усл.	
ИКС5-4	8 000 R	7.75	06.06.13	06.06.14	02.06.16	16.5	40.4			97.00	99.99					//B+	Потреб. усл.	
ИнвТоргБ БО-1	2 000 R	10.25	25.05.13		25.11.13	10.1										/B2/	Финансы	
ИнгБанк-1	5 000 R		19.04.13		23.07.14	18.0					100.15					/Baa2/	Финансы	
ИнгБанк-2	5 000 R	8.80	12.02.13		18.11.14	21.9										/Baa2/	Финансы	
Интеза БО-01	3 000 R	9.75	25.04.13	29.04.14	25.10.15	15.2	33.1	99.88	6	99.90	100.04	10.07		9.55	1.09	/Ba1/	Финансы	
Интеза-3	5 000 R	9.00	11.04.13	18.10.13	13.04.15	8.9	26.7			100.00	100.14					/Ba1/	Финансы	
ИнтерСофт-2	10 000 R	2.00	23.06.16		09.12.27	178.7											Потреб. усл.	
Интурист-2	2 000 R	10.00	21.05.13		21.05.13	3.9	100.01	14		99.71	100.10		10.13	9.84	0.31		Потреб. усл.	
Иркут БО-1	5 000 R	9.25	12.03.13		10.09.13	7.6				100.00	100.75					/Ba2/	Машиностр. и пр.	
ИржЭнерго БО-1	3 000 R	7.60	09.04.13		08.04.14	14.5				95.00						/отзван/отзван	Электроэнерг.	
ИржЭнерго-1	5 000 R	15.50	30.05.13		28.11.13	10.2										/отзван/отзван	Электроэнерг.	
ИТБ ИП-1-01	2 400 R	8.75	03.05.13		03.08.45	390.6				99.75	100.25						Финансы	
Камаз БО-1	2 000 R	9.00	17.06.13		16.12.13	10.8				99.52	100.00						Машиностр. и пр.	
Камаз БО-2	3 000 R	8.60	05.02.13		04.02.14	12.5				99.00	101.00						Машиностр. и пр.	
Камаз БО-3	2 000 R	10.50	04.04.13		01.10.15	32.3				100.00							Машиностр. и пр.	
Каркаде-2	1 200 R	13.00	19.04.13		17.04.15	26.8	99.85	1 502		99.80	100.00		13.80	13.02	0.95	B+//	Финансы	
Карусель-1	3 000 R	12.00	14.03.13		12.09.13	7.7										//B+	Потреб. усл.	
КЕДР БО-1	1 500 R	10.70	28.06.13	02.07.13	28.06.14	5.3	17.2			98.71	99.99					/B2/	Финансы	
КИТ ФинансКап-2	3 600 R	11.00	11.06.13		10.06.14	16.6										V/отзван/	Финансы	
КИТ ФинансКап-3	1 150 R	11.00	28.05.13		24.11.15	34.1										V/отзван/	Финансы	
Кокс БО-2	5 000 R	8.70	29.05.13		28.05.14	16.2	97.57	0.05	12	97.00	97.70		10.94	8.81	1.17	/B2/B	МГД	
КольцоУ-1	1 000 R	11.50	28.04.13	02.05.13	30.04.15	27.3				99.90	100.55					//B-	Финансы	
Комос БО-1	1 125 R	11.00	18.07.13		17.07.14	17.8	97.50	0.33	162	97.10	97.50		14.03	11.28	0.91		Сельск. хоз.	
Колейка БО-1	3 000 R	7.00	22.01.13		23.07.13	6.0										//B+	Потреб. усл.	
Колейка БО-2	3 000 R	9.00	02.04.13		01.10.13	8.3	99.58	(0.17)	2 002	99.61	100.00		9.97	9.00	0.62	//B+	Потреб. усл.	
КрайИнвБ БО-1	1 500 R	10.50	19.04.13	23.10.13	19.04.14	9.0	14.9	100.00	0.07	206 200	100.00	100.20	10.73	10.23	0.66	V+//B+	Финансы	
КредЕвРБ БО-1	5 000 R	8.10	27.04.13		27.04.14	15.2	98.00	0.35	20 110	96.63	98.24		10.03	8.11	1.10	BB-/Ba3/	Финансы	
КредЕвРБ БО-2	5 000 R	10.00	10.02.13	12.02.14	10.02.15	12.7	24.7	100.30	0.01	35	100.30		9.92	9.55	0.90	BB-/Ba3/	Финансы	
КредЕвРБ БО-3	5 000 R	9.80	09.04.13	11.10.13	09.10.15	8.6	32.6	100.35	0.05	95 100	100.35	100.39	9.46	9.51	0.64	BB-/Ba3/	Финансы	
КредЕвРБ-6	4 000 R	9.50	19.02.13		18.02.14	12.9				99.95	100.60					BB-/Ba3/	Финансы	
КузбассЭнерго-1	10 000 R	8.05	24.06.13	25.06.14	14.06.21	17.1	100.8			90.12	94.50						Электроэнерг.	
КузбассЭнерго-2	5 000 R	8.70	25.04.13	26.04.16	15.04.21	39.2	98.8	91.00	209	85.17	92.69	12.48		9.35	2.51		Электроэнерг.	
Куйбисшевазот-4	2 000 R	8.60	11.04.13	21.04.14	07.04.16	15.0	38.5			98.59	99.28						Хим. пром.	
ЛадьяФ БО-01	500 R	12.00	03.07.13	02.07.14	01.07.15	17.3	29.3										Строительство	
ЛенСпецСМУ БО-2	600 R	14.50	21.02.13		23.05.13	4.0				100.16						//B	Строительство	
ЛенСпецСМУ-2	5 000 R	12.90	19.03.13		12.12.17	58.7	100.50	0.30	20 874	101.00	101.30		13.35	12.70	2.72	//B	Строительство	
ЛенЭнерго-4	3 000 R	8.50	23.04.13	24.04.15	18.04.17	27.1	50.9			100.30	101.10					/Ba2/	Электроэнерг.	
ЛОКО Банк БО-1	2 500 R	9.80	07.02.13		06.02.14	12.5					100.10					V+/B2/	Финансы	
ЛОКО Банк-5	2 500 R	10.10	24.01.13	01.08.13	23.07.15	6.3	30.0	100.29	0.07	55 407	98.00	100.50	9.72				V+/B2/	Финансы
ЛокоБанк БО-03	3 000 R	10.75	12.02.13	16.08.13	11.08.15	6.8	30.6	100.57	0.08	100 062	100.50	100.70	9.90				V+/B2/	Финансы
ЛСР БО-1	1 500 R	10.50	25.06.13	02.07.13	25.06.13	5.3	5.1				100.99						B/B2/	Строительство
ЛСР БО-2	2 000 R	10.00	12.03.13		10.09.13	7.6				99.86	100.39						B/B2/	Строительство
ЛСР БО-3	2 000 R	9.50	21.03.13		20.03.14	13.9	98.84	0.08	294	98.51	98.98		10.84	9.32	0.99	V/B2/	Строительство	
ЛСР БО-5	2 000 R	8.47	24.01.13		24.07.14	18.0	96.01	(0.43)	1 000	95.50	97.00		11.74	8.46	1.24	V/B2/	Строительство	
ЛСР-2	5 000 R	9.80	31.01.13	05.02.13	01.08.13	0.5	6.3	100.00		93	100.01	100.99	9.81				B/B2/	Строительство
ЛСР-3	3 000 R	11.50	15.03.13	20.03.14	08.09.17	13.9	55.6	101.10		1	98.51	101.10	10.70				B/B2/	Строительство
ЛСР-4	2 800 R	11.25	26.04.13	30.10.14	20.10.17	21.3	57.0			99.90	101.25						B/B2/	Строительство
Лукойл-4	6 000 R	7.40	06.06.13		05.12.13	10.5	100.25	(0.01)	80 013	100.20	101.00		7.21	7.32	0.80	BBB-/Baa2/BBB-	Нефть и газ	
Магнит БО-1	1 000 R	8.25	11.03.13		09.09.13	7.6	100.29	4.73	12	99.13	100.14		7.90	7.99	0.58	//BB-	Потреб. усл.	
Магнит БО-2	1 000 R	8.25	11.03.13		09.09.13	7.6				99.90	100.15						//BB-	Потреб. усл.
Магнит БО-3	1 500 R	8.25	11.03.13		09.09.13	7.6	100.13		48 620	100.00			8.17	8.00	0.57	//BB-	Потреб. усл.	
Магнит БО-4	2 000 R	8.25	11.03.13		09.09.13	7.6				100.00	100.05						//BB-	Потреб. усл.
Магнит БО-5	5 000 R	8.00	01.03.13		28.02.14	13.2	99.95	0.19	2 201	99.65	99.95		8.20	7.77	0.98	//BB-	Потреб. усл.	
Магнит БО-6	5 000 R	7.75	23.04.13		22.04.14	15.0				99.40							//BB-	Потреб. усл.
Магнит БО-7	5 000 R	8.90	25.03.13		21.09.15	32.0				100.90	101.10						//BB-	Потреб. усл.
Макромир-1	1 000 R		26.02.13		26.02.13	1.2												Строительство
МБPP-2	3 000 R	7.00	28.03.13		28.03.13	2.2				99.59	100.30						V+/B1/	Финансы
МБPP-3	3 000 R	8.25	22.01.13		23.04.13	3.0											V+/B1/	Финансы
МБPP-4	5 000 R	9.50	28.02.13		27.02.14	13.2				99.60							V+/B1/	Финансы
МБPP-5	5 000 R	9.75	13.06.13		12.06.14	16.7											V+/B1/	Финансы
МДМ Банк БО-2	5 000 R	8.15	22.03.13		21.03.14	13.9	98.60		30 000	96.01	100.35		9.64	8.05	1.01	BB-/Ba2/BB-	Финансы	
МДМ Банк БО-4	5 000 R		16.06.13		16.12.14	22.8				99.03	100.45						BB-/Ba2/BB-	Финансы
МДМ Банк-8																		

Рынок рублевых облигаций

Выпуск	Объем, млн	Купон, %	Дата			Месяцев до		Цена	Изм.	Торговый объем, шт	Котировки		Доходность, %			Дюр, лет	Рейтинг F/M/S	Сектор
			кулона	оферты	погаш	офрт	погаш				покупка	продажа	офрт	погаш	текущ			
КОРПОРАТИВНЫЕ РУБЛЕВЫЕ ОБЛИГАЦИИ																		
Мечел БО-2	5 000 R	9.75	12.03.13		12.03.13	1.6	99.98	0.01	6 202	99.76	99.98		9.96	9.43	0.13	/B2/	МГД	
Мечел БО-3	5 000 R	9.75	24.04.13		24.04.13	3.1	99.85	0.01		99.82	99.90		10.48	9.55	0.24	/B2/	МГД	
Мечел БО-4	5 000 R	10.25	12.02.13	11.02.14		12.7	24.7	95.11	(0.55)	148 961	95.32	95.50	15.97		10.30	0.85	/B2/	МГД
Мечел БО-5	5 000 R	11.25	09.04.13		07.04.15		26.5									/B2/	МГД	
Мечел БО-6	2 000 R	11.25	09.04.13		07.04.15		26.5									/B2/	МГД	
Мечел БО-7	2 000 R	11.25	09.04.13		07.04.15		26.5									/B2/	МГД	
Мечел-02	5 000 R	7.40	12.06.13		12.06.13		4.7	98.65	(0.02)	24	98.61	98.90		11.22	7.44	0.36	/B2/	МГД
Мечел-04	5 000 R	11.25	24.01.13	29.07.13	21.07.16	6.2	42.0	99.11		572	99.20	99.70	13.71		11.06	0.44	/B2/	МГД
Мечел-05	5 000 R	11.25	16.04.13	18.04.13	09.10.18	2.9	68.6	99.96		61 320	99.55	100.00	11.91		11.24	0.22	/B2/	МГД
Мечел-13	5 000 R	10.00	05.03.13	03.09.15	25.08.20	31.4	91.2	87.09	1.83	1 706	85.50	85.85	16.89		11.01	1.93	/B2/	МГД
Мечел-14	5 000 R	10.00	05.03.13	03.09.15	25.08.20	31.4	91.2	85.86	0.00	11 200	85.50	85.79	17.60		11.16	1.91	/B2/	МГД
Мечел-15	5 000 R	8.25	19.02.13	20.02.14	09.02.21	13.0	96.7	93.00	0.15	3 004	92.77	93.39	16.08		8.56	0.88	/B2/	МГД
Мечел-16	5 000 R	8.25	19.02.13	20.02.14	09.02.21	13.0	96.7	93.45	0.51	1 188	92.80	93.45	15.56		8.52	0.89	/B2/	МГД
Мечел-17	5 000 R	8.40	06.06.13	06.06.16	27.05.21	40.5	100.2	80.04		90	80.26	84.90	16.98		10.37	2.50	/B2/	МГД
Мечел-18	5 000 R	8.40	06.06.13	06.06.16	27.05.21	40.5	100.2	81.99	1.49	500	80.02	83.00	16.04		10.12	2.52	/B2/	МГД
Мечел-19	5 000 R	8.40	11.06.13	09.06.16	01.06.21	40.6	100.4	81.09	0.54	215	79.90	81.79	16.44		10.25	2.52	/B2/	МГД
МИА-4	2 000 R	9.15	04.04.13	17.04.14	01.10.15	14.8	32.3									/Ba2/	Финансы	
МИА-5	2 000 R	7.90	18.04.13	25.07.13	17.07.14	6.1	17.8									/Ba2/	Финансы	
Микоян-2	2 000 R	11.30	07.02.13		07.02.13		0.6				99.10	100.48						Потреб. тов.
Мираторг БО-1	3 000 R	8.75	29.01.13	17.07.14	29.07.14	17.8	18.2				96.05	96.99						Потреб. тов.
МирСтрТехн-1	1 000 R	3.00	25.03.13		25.06.19		77.1	17.26	(1.29)	28	16.99	17.19		55.18	15.18	2.27		Строительство
МКБ БО-1	3 000 R	8.50	22.02.13	01.03.13	22.02.14	1.3	13.1				97.00	100.07						BB-/B1/B+
МКБ БО-2	3 000 R	9.75	25.03.13	01.10.13	25.09.15	8.3	32.1	100.09		210	100.00	100.10	9.80		9.45	0.60		BB-/B1/B+
МКБ БО-3	4 000 R	9.25	27.04.13	06.05.13	27.04.15	3.5	27.2	99.96	0.00	210	99.95	100.17	9.52		9.06	0.25		BB-/B1/B+
МКБ БО-4	5 000 R	10.25	15.04.13		15.04.14		14.8	100.25	0.25	700	100.13	100.44		10.25	9.96	1.06		BB-/B1/B+
МКБ БО-5	5 000 R	9.20	23.06.13		23.06.14		17.0	98.97	(0.18)	20 100	98.61	98.93		10.23	9.23	1.24		BB-/B1/B+
МКБ-11	3 000 R	12.25	11.06.13		05.06.18		64.5				99.00							BB-/B1/B+
МКБ-7	2 000 R	10.25	16.07.13	22.01.13	14.07.15	0.0	29.7				100.00							BB-/B1/B+
МКБ-8	3 000 R	9.75	10.04.13		08.04.15		26.5				100.05	100.10						BB-/B1/B+
ММК БО-4	5 000 R	7.65	28.02.13		27.02.14		13.2				99.20	100.06						BB+/Ba3/отзван
ММК БО-5	8 000 R	7.65	04.04.13		04.04.13		2.4	100.03		1 600	99.98	100.08		7.56	7.48	0.19		BB+/Ba3/отзван
ММК БО-6	5 000 R	7.20	11.07.13		10.07.14		17.6				98.10							BB+/Ba3/отзван
ММК БО-7	5 000 R	7.25	22.01.13		22.07.14		18.0											BB+/Ba3/отзван
ММК БО-8	5 000 R	8.19	14.02.13	21.08.13	12.02.15	7.0	24.7				86.00	100.25						BB+/Ba3/отзван
ММК-18	5 000 R	8.70	04.06.13	05.12.15	22.11.22	34.5	118.1				100.30	100.80						BB+/Ba3/отзван
МойБанк-5	1 603 R	12.00	18.04.13		16.04.15		26.8											/B3/
Моссельпром-2	1 500 R	1.00	11.04.13	22.04.13	10.04.14	3.0	14.6											
Мосэнерго-2	5 000 R	1.00	21.02.13	21.02.13	18.02.16	1.0	36.9											/BB
Мосэнерго-3	5 000 R	8.70	31.05.13		28.11.14		22.2	101.45	0.48	90 000	100.75	101.40		7.99	8.48	1.61		/BB
МОЭК-1	6 000 R	6.35	24.01.13		25.07.13		6.1											BB+//BB
МОЭСК БО-01	5 000 R	8.80	22.03.13		18.09.15		31.9				101.10	101.24						/Ba2/
МОЭСК БО-02	5 000 R	8.80	29.04.13		26.10.15		33.1				101.00	110.25						/Ba2/
МП СэЖД-1-06	2 500 R	8.00	23.05.13		07.05.26		159.6											
МРСК Центра БО-01	4 000 R	8.95	17.04.13		14.10.15		32.7	101.25	0.30	200 000	100.03			8.60	8.65	2.24		/BB-
МРСК Цип БО-01	4 000 R	9.15	18.06.13		15.12.15		34.8	101.20	(0.30)	222	100.76	101.50		8.86	8.97	2.39		/Ba2/
МРСК Юга-2	6 000 R	8.10	26.02.13		26.08.14		19.1	96.15		91	96.25	96.80		11.06	8.16	1.34		
МСП Банк-1	5 000 R	8.70	28.03.13	31.03.14	17.03.22	14.3	109.9	100.70	0.05	25 000	100.60		8.21		8.41	1.04		/Ba2/BBB
МСП Банк-2	5 000 R	9.20	21.02.13	25.08.14	11.08.22	19.1	114.7				101.45	102.00						/Ba2/BBB
МТС-1	10 000 R	7.00	18.04.13		17.10.13		8.8				99.35	99.49						BB+/Ba2/BB
МТС-2	10 000 R	7.75	23.04.13		20.10.15		32.9	98.51	(0.29)	7	98.51	99.00		8.53	7.72	2.29		BB+/Ba2/BB
МТС-3	10 000 R	8.00	18.06.13	20.06.13	12.06.18	4.9	64.7	100.15		5 000	100.15	100.41	7.74		7.93	0.38		BB+/Ba2/BB
МТС-4	15 000 R	7.60	14.05.13		13.05.14		15.7	99.60	0.22	20	96.55	99.60		7.88	7.25	1.15		BB+/Ba2/BB
МТС-5	15 000 R	8.75	23.07.13		19.07.16		41.9				100.25	100.50						BB+/Ba2/BB
МТС-7	10 000 R	8.70	14.05.13		07.11.17		57.6	100.90	0.20	452 794	101.00	101.50		8.64	8.49	3.66		BB+/Ba2/BB
МТС-8	15 000 R	8.15	14.05.13	13.11.15	03.11.20	33.7	93.5	99.74		77 205	100.00	100.15	8.42		8.05	2.34		BB+/Ba2/BB
Н Ленск-3	500 R	14.00	16.07.13		16.07.13		5.8	100.23	(0.22)	4 871	100.18	100.49		13.95	13.95	0.43		
Н Ленск-4	0 R	14.00	17.05.13	22.05.14	10.11.17	16.0	57.7											
НацКап БО-3	500 R	8.20	24.06.13		23.06.14		17.0											
НацКап БО-4	500 R	8.20	24.06.13		23.06.14		17.0											
НацСтанд-1	1 500 R	9.80	10.03.13	10.03.13	11.03.14	1.6	13.6				100.00	100.25						/B3/
НацСтандФ БО-1	2 000 R	10.50	03.05.13		02.05.14		15.3	101.75	0.00	18 000	101.65	101.80		9.21	10.10	1.11		/B3/
НИА ВТБ-1	1 419 R		26.01.13		26.02.39		313.4											/Ba1/
НИА ВТБ-2	2 027 R		26.01.13		26.02.39		313.4											/Ba1/
НЛМК БО-2	5 000 R	8.75	19.06.13	21.06.13	17.12.14	5.0	22.8				100.50	100.55						BBB-/Baa3/BBB-
НЛМК БО-3	5 000 R	8.75	19.06.13	21.06.13	17.12.14	5.0	22.8				100.50	100.55						BBB-/Baa3/BBB-
НЛМК БО-4	5 000 R	8.25	11.03.13	10.09.14	07.09.15	19.6	31.5	100.80	0.36	1	90.00	100.80	7.86		7.95	1.41		BBB-/Baa3/BBB-
НЛМК БО-6	10 000 R																	

Рынок рублевых облигаций

Выпуск	Объем, млн	Купон, %	Дата			Месяцев до		Цена	Изм.	Торговый объем, шт	Котировки		Доходность, %			Дюр, лет	Рейтинг F/M/S	Сектор
			кулона	оферты	погаш	офрт	погаш				покупка	продажа	офрт	погаш	текуц			
КОРПОРАТИВНЫЕ РУБЛЕВЫЕ ОБЛИГАЦИИ																		
Номос-12	5 000 R	8.50	23.02.13	28.08.13	28.08.17	7.2	55.2	99.99	0.25		96.00	99.99	8.67		8.22	0.53	BB+/Ba3/	Финансы
НорНикель БО-3	15 000 R	7.00	29.01.13		30.07.13		6.2	99.95		1 000	99.80	100.10		7.22	6.78	0.48	BB+/Ba2/BBB-	МГД
НотаБ-1	1 000 R	11.00	13.02.13	20.02.13			12.7				99.81	100.10					/B3/	Финансы
НПК БО-1	5 000 R	10.00	05.03.13		03.03.15		25.3	101.25	0.10	317	100.95	101.29		9.54	9.53	1.73	/B1/	Транспорт
НПК БО-2	5 000 R	10.00	05.03.13		03.03.15		25.3				100.40	101.50					/B1/	Транспорт
НПК-1	1 650 R	9.25	12.04.13		10.07.15		29.6				97.01	99.85					/B1/	Транспорт
НПО Сатурн-3	3 500 R	8.50	06.06.13	09.12.13	06.06.14		16.5				9.96							Машиностр. и пр.
НФК Банк БО-1	2 000 R	12.30	15.04.13		15.04.14		14.8	100.07	0.09	25	99.70	100.15		12.57	11.91	1.02	/B3/B	Финансы
ОАК-1	46 280 R	8.00	12.03.13		17.03.20		85.9											Машиностр. и пр.
Обкондирер-2	3 000 R	10.50	17.04.13		17.04.13		2.8										B//	Потреб. тов.
Оборонпром-1	21 091 R	8.00	19.04.13		24.04.20		87.1											Машиностр. и пр.
ОИЖК-2	1 500 R	11.00	12.02.13		07.02.17		48.6				97.01							Финансы
Окэй-02	3 000 R	10.10	18.06.13	17.12.15	12.12.17	34.8	58.7				97.00	102.00					B+//	Потреб. усл.
ОМЗ-6	1 600 R	8.25	31.05.13		31.05.13		4.3										/B-	Машиностр. и пр.
Открытие-01	5 000 R	9.00	16.04.13		14.10.14		20.7				97.68						/B+	Финансы
Открытие-02	5 000 R	10.75	27.06.13	31.12.13	22.12.16	11.3	47.0	99.96	(0.05)	48	99.81	100.05	11.07		10.68	0.82	/B+	Финансы
Открытие-03	7 000 R	10.25	05.04.13	09.10.13	29.09.17	8.6	56.3										/B+	Финансы
Открытие-04	5 000 R	11.00	27.03.13	30.06.14	20.12.17	17.3	59.0										/B+	Финансы
ОТП Банк БО-1	5 000 R	7.95	29.01.13		29.07.14		18.2	97.40		10 040	97.40	97.82		10.06	7.86	1.28	BB/Ba2/	Финансы
ОТП Банк БО-2	6 000 R	10.50	05.03.13	06.03.14	03.03.15	13.4	25.3	100.04	(0.67)	135 512	100.55	101.10	10.71		10.10	0.95	BB/Ba2/	Финансы
ОТП Банк БО-3	4 000 R	9.20	02.05.13		30.10.14		21.3				99.46	100.20					BB/Ba2/	Финансы
ОТП Банк-2	2 500 R	8.25	26.03.13		25.03.14		14.1	98.48	0.10	42 338	98.35	98.59		9.86	8.16	1.02	BB/Ba2/	Финансы
Первобанк БО-1	1 500 R	9.75	24.04.13		24.04.13		3.1				86.20	100.25					/B3/	Финансы
Первобанк БО-2	1 500 R	9.75	11.04.13	15.04.13	10.04.14	2.8	14.6				100.00	100.30					/B3/	Финансы
Первобанк БО-3	2 000 R	11.00	26.03.13		26.09.13		8.2	32.0									/B3/	Финансы
Петрокоммерц БО-1	3 000 R	8.90	05.03.13	06.09.13	03.03.15	7.5	25.3				100.11	100.30					/Ba3/B+	Финансы
Петрокоммерц БО-2	3 000 R	9.20	23.02.13	27.08.13	23.08.15	7.2	31.0	100.41	0.03	100 000	100.35	100.45	8.63		8.83	0.53	/Ba3/B+	Финансы
Петрокоммерц БО-3	5 000 R	9.70	23.02.13	25.02.14	23.08.15	13.2	31.0	100.62	(0.08)	8 910	100.66	100.70	9.28		9.28	0.94	/Ba3/B+	Финансы
Петрокоммерц-5	5 000 R	9.75	20.06.13	25.12.13	21.12.14	11.1	23.0				100.80	100.89					/Ba3/B+	Финансы
ПИА АИЖК-1	688 R	6.94	15.02.13		15.02.39		313.0				85.01	100.00					/Ba1/	Финансы
Полипласт-2	800 R	12.75	12.03.13		11.03.14		13.6	99.94		21 240	99.90	99.99		13.18	12.21	0.93		Хим. пром.
ПочтаРос-01	7 000 R	8.25	26.03.13	28.03.14	22.03.16	14.2	38.0	100.59		265 000	86.00	101.00	7.85		7.99	1.04	BBB//	Потреб. усл.
ПочтаРос-02	3 000 R	8.70	26.04.13	27.10.15	18.10.19	33.2	80.9	100.88	(0.12)	245 500	100.10	101.10	8.50		8.46	2.28	BBB//	Потреб. усл.
ПочтаРос-03	3 000 R	8.70	26.04.13	27.10.15	18.10.19	33.2	80.9				100.70	101.50					BBB//	Потреб. усл.
ПочтаРос-04	3 000 R	8.70	26.04.13	27.10.15	18.10.19	33.2	80.9	101.00	0.00	13 000	100.10	101.50	8.45		8.45	2.28	BBB//	Потреб. усл.
Правоуризмские-01	3 000 R	9.00	26.08.13	31.12.15	26.12.19	35.3	83.2											МГД
ПраймФ-1	360 \$	9.00	31.05.13		29.05.15		28.2				100.00	101.00						Потреб. тов.
ПробизнесБ 07	2 000 R	11.75	05.03.13	05.09.13	05.09.15	7.5	31.5				99.64	100.50					B-/B2/	Финансы
ПромсвБ БО-2	5 000 R	8.75	20.02.13	28.02.13	18.02.15	1.2	24.9	100.11	0.10	151 952	100.00	100.09	7.52		8.44	0.08	BB-/Ba2/отзван	Финансы
ПромсвБ БО-3	5 000 R	8.60	05.02.13		04.02.14		12.5	99.58	0.01	45 072	99.50	99.90		9.22	8.31	0.90	BB-/Ba2/отзван	Финансы
ПромсвБ БО-4	5 000 R	8.75	20.02.13	28.02.13	18.02.15	1.2	24.9	100.08	(0.01)	11 000	100.05	100.14	7.86		8.44	0.08	BB-/Ba2/отзван	Финансы
ПромсвБ БО-7	5 000 R	10.15	06.03.13	10.09.14	06.09.15	19.6	31.5	100.00	(1.14)	1	101.05	101.50	10.39		9.78	1.35	BB-/Ba2/отзван	Финансы
ПромсвБ-13	5 000 R	12.25	07.02.13		01.02.18		60.4											BB-/Ba2/отзван
ПромсвБ-6	5 000 R	8.25	17.06.13		17.06.13		4.8	100.01	0.08	5 599	100.00	100.04		8.36	8.19	0.38	BB-/Ba2/отзван	Финансы
ПрофМедиа-1	3 000 R	10.50	18.07.13	23.07.13	16.07.15	6.0	29.8	99.25	(0.06)	125 030	99.25	99.40	12.47		10.58	0.44	/B+	Медиа
Разгуляй БО-16	3 000 R	12.00	08.05.13		07.05.14		15.5	99.60	0.33	10	99.10	99.94		12.69	11.77	1.08		Сельск. хоз.
Разгуляй-5	2 000 R	0.00	24.04.13		23.10.13		9.0											Сельск. хоз.
Райффайзен БО-7	5 000 R	7.50	29.05.13		27.11.13		10.2				99.86	100.20						BBB+/Ba3/BBB
Райффайзен-4	10 000 R	8.75	04.06.13		03.12.13		10.4				101.00	101.20						BBB+/Ba3/BBB
РГС Б-3	2 000 R	9.80	28.02.13	04.03.13	31.08.14	1.4	19.3				100.00	100.19						/B2/
РГС Б-4	3 000 R	8.75	01.07.13	03.07.13	03.07.15	5.4	29.4	99.55	0.00	3 970	99.45	99.55	10.01		8.75	0.41	/B2/	Финансы
Ремпутьмаш-1	2 300 R	8.50	25.04.13		20.10.16		45.0											Машиностр. и пр.
РенКап БО-2	2 000 R	12.90	09.02.13	16.08.13	09.08.15	6.8	30.6	100.61	0.11	62 221	100.66	100.88	12.05		12.13	0.47	B/B2/B	Финансы
РенКап БО-3	3 000 R	9.90	05.02.13	12.08.13	05.08.14	6.7	18.4	99.53	0.21	1 387	99.20	99.75	11.08		9.52	0.47	B/B2/B	Финансы
РЕСО-Гар 01	5 000 R	9.40	04.03.13	04.09.14	22.08.22	19.4	115.1	100.20	(0.35)	161	100.15	100.55	9.47		9.06	1.37	//BB+	Финансы
РЕСО-Гар 02	5 000 R	8.70	26.03.13	27.09.13	13.09.22	8.2	115.8	100.05	0.00	4 560	86.00	100.10	8.78		8.46	0.61	//BB+	Финансы
РЖД-09	15 000 R	6.90	15.05.13		13.11.13		9.7	99.87	0.02	289 001	99.90	100.20		7.17	6.83	0.75	BBB/Baa1/BBB	Транспорт
РЖД-10	15 000 R	15.00	07.03.13		06.03.14		13.4	108.22	0.15	99 253	108.09	108.39		7.39	13.19	0.96	BBB/Baa1/BBB	Транспорт
РЖД-11	15 000 R	7.80	22.05.13		18.11.15		33.9	100.70	(0.15)	13 086	100.70	100.95		7.66	7.65	2.39	BBB/Baa1/BBB	Транспорт
РЖД-12	15 000 R	8.45	23.05.13	21.11.16	16.05.19	46.0	75.8	103.07	0.02	200 002	103.00	103.20	7.65		8.09	3.09	BBB/Baa1/BBB	Транспорт
РЖД-13	15 000 R	0.10	07.03.13	12.03.13	06.03.14	1.6	13.4				99.80	100.10						BBB/Baa1/BBB
РЖД-14	15 000 R	7.85	09.04.13		07.04.15		26.5	100.80	(0.03)	800	100.80	100.95		7.58	7.62	1.89	BBB/Baa1/BBB	Транспорт
РЖД-15	15 000 R	8.15	24.06.13		20.06.16		41.0	101.32	(0.45)	2 318 672	101.80	101.90		7.85	8.00	2.82	BBB/Baa1/BBB	Транспорт
РЖД-16	15 000 R	7.90	10.06.13</															

Рынок рублевых облигаций

Выпуск	Объем, млн	Купон, %	Дата			Месяцев до		Цена	Изм.	Торговый объем, шт	Котировки		Доходность, %			Дюр, лет	Рейтинг F/M/S	Сектор
			купона	оферты	погаш	офрт	погаш				покупка	продажа	офрт	погаш	текуц			
КОРПОРАТИВНЫЕ РУБЛЕВЫЕ ОБЛИГАЦИИ																		
РосдорБанк-1	1 050 R	12.00	09.06.13		09.12.13		10.6				100.02	100.50				/B3/	Финансы	
РосКап-03	3 000 R	10.80	26.04.13	29.10.13	28.10.15	9.2	33.2	100.00	(0.00)	20 000	99.90	100.20	11.04	10.54	0.67	B//	Финансы	
Роснано-1	8 000 R	8.90	26.06.13		20.12.17		59.0									//BB+	Финансы	
Роснано-2	10 000 R	8.90	26.06.13		20.12.17		59.0									//BB+	Финансы	
Роснано-3	15 000 R	8.90	26.06.13		20.12.17		59.0									//BB+	Финансы	
Роснано-4	10 000 R	8.40	17.04.13		10.04.19		74.6									//BB+	Финансы	
Роснано-5	10 000 R	8.40	17.04.13		10.04.19		74.6									BB-/Ba3/BB-	МГД	
Роснефть-04	10 000 R	8.60	29.04.13	27.10.17	17.10.22	57.2	116.9	103.01	0.03	107 440	103.00	103.10	7.98	8.20	3.66	BBB-/Baa1/BBB-	Нефть и газ	
Роснефть-05	10 000 R	8.60	29.04.13	27.10.17	17.10.22	57.2	116.9	103.02	0.12	257 957	103.00	103.10	7.98	8.20	3.66	BBB-/Baa1/BBB-	Нефть и газ	
РосТелеком-01	2 000 R	6.60	07.02.13		08.08.13		6.5				98.00					BBB-/BB+	Телеком	
РосТелеком-04	1 000 R	6.50	03.04.13		03.04.13		2.4				99.77	100.39				BBB-/BB+	Телеком	
РосТелеком-08	1 200 R	6.65	05.03.13		03.09.13		7.4				98.71	99.50				BBB-/BB+	Телеком	
РосТелеком-10	1 500 R	9.53	19.02.13		21.05.13		3.9	100.30		7	99.90	100.30		9.36		BBB-/BB+	Телеком	
РосТелеком-11	3 000 R	11.70	30.01.13	29.07.15 C	24.07.19	30.2	78.1									BBB-/BB+	Телеком	
РосТелеком-17	10 000 R	8.55	09.05.13	11.11.15	02.11.17	33.7	57.4				100.90	110.05				BBB-/BB+	Телеком	
PCF-1	3 000 R	13.25	20.03.13		18.06.14		16.9	101.24	0.04	31 545	101.20	101.75		12.85	12.95	1.15		Строительство
PCF-2	2 500 R	13.75	16.04.13	21.04.14	13.10.15	15.0	32.7	101.01	(0.46)	7 120	101.00	101.75	13.20	13.15	1.01		Строительство	
PCXB БО-1	5 000 R	8.30	27.02.13		28.08.13		7.2				100.10	100.99				BBB/Baa1/	Финансы	
PCXB БО-2	5 000 R	8.20	05.02.13	08.08.13	03.02.15	6.5	24.4				100.00	100.44				BBB/Baa1/	Финансы	
PCXB БО-3	5 000 R	8.20	07.02.13	12.08.13	05.02.15	6.7	24.5				100.00					BBB/Baa1/	Финансы	
PCXB БО-5	10 000 R	8.30	27.02.13		28.08.13		7.2	100.23	(0.07)	18 000	100.10			8.04	8.02	0.54	BBB/Baa1/	Финансы
PCXB БО-6	10 000 R	8.20	30.04.13		29.10.13		9.2	100.30	(0.02)	3 138	100.30	100.44		7.92	8.03	0.70	BBB/Baa1/	Финансы
PCXB-03	10 000 R	9.25	14.02.13	17.02.14	09.02.17	12.9	48.7				101.20	101.60				BBB/Baa1/	Финансы	
PCXB-04	10 000 R	7.50	03.04.13		27.09.17		56.2				98.00	100.20				BBB/Baa1/	Финансы	
PCXB-05	10 000 R	8.75	04.06.13	04.12.13	27.11.18	10.4	70.2	100.75	4.25	6 185	100.71	101.00	7.98	8.59	0.79	BBB/Baa1/	Финансы	
PCXB-06	5 000 R	7.80	15.02.13	19.08.14	09.02.18	18.9	60.7	100.20	3.70	1	97.00	99.50	7.80	7.54	1.36	BBB/Baa1/	Финансы	
PCXB-07	5 000 R	6.85	11.06.13	12.06.13	05.06.18	4.7	64.5				99.55	100.00				BBB/Baa1/	Финансы	
PCXB-08	5 000 R	8.40	23.05.13	26.05.14	14.11.19	16.1	81.8	100.25	(0.16)	59 003	100.35			8.35	8.27	1.18	BBB/Baa1/	Финансы
PCXB-09	5 000 R	8.40	23.05.13	26.05.14	14.11.19	16.1	81.8	100.25	(0.22)	27 003	100.35			8.35	8.27	1.18	BBB/Baa1/	Финансы
PCXB-10	5 000 R	9.00	06.02.13	08.02.13	29.01.20	0.6	84.3	100.20			5 000	100.10	100.35	5.07	8.64	0.05	BBB/Baa1/	Финансы
PCXB-11	5 000 R	9.00	07.02.13	11.02.13	30.01.20	0.7	84.3	100.20			6 900	100.10	102.00	5.26	8.64	0.05	BBB/Baa1/	Финансы
PCXB-12	5 000 R	7.70	11.07.13	13.07.15	01.07.21	29.7	101.4									BBB/Baa1/	Финансы	
PCXB-13	5 000 R	7.70	12.07.13	14.07.15	02.07.21	29.7	101.4									BBB/Baa1/	Финансы	
PCXB-14	10 000 R	7.70	09.07.13	08.07.15	29.06.21	29.5	101.3	99.20	0.20	60 000	98.25	99.40	8.23	7.75	2.11	BBB/Baa1/	Финансы	
PCXB-15	10 000 R	8.75	07.05.13	07.11.13	26.10.21	9.5	105.2				100.70	100.90				BBB/Baa1/	Финансы	
PCXB-16	10 000 R	8.55	15.04.13	15.04.15	04.04.22	26.8	110.5				100.80					BBB/Baa1/	Финансы	
PCXB-17	10 000 R	8.35	23.04.13	23.10.14	11.10.22	21.0	116.7				100.45	101.20				BBB/Baa1/	Финансы	
PCXB-18	5 000 R	8.35	25.04.13	27.10.14	13.10.22	21.2	116.8				100.45	101.50				BBB/Baa1/	Финансы	
РТК Лизинг БО-1	600 R	12.00	05.02.13		06.08.13		6.5	100.00	0.00	9 323	99.92	100.64		12.75	14.06	0.30		Финансы
РТК-2	20 000 R	8.00	20.07.17	26.07.17	08.07.27	54.1	173.6										Финансы	
РТК-3	5 000 R	11.00	19.01.15	25.01.15	04.01.27	24.1	167.5										Финансы	
РТК-4	10 000 R	2.00	02.09.15	08.09.15	18.08.27	31.6	175.0	81.50		5 719			10.16	2.44	2.38		Финансы	
РусСтанд БО-1	5 000 R	9.40	10.05.13	15.11.13	07.11.14	9.8	21.5	100.60	0.10	216	100.17	100.73	8.77	9.18	0.72	B+/Ba3/B+	Финансы	
РусСтанд БО-2	5 000 R	9.00	26.03.13	02.04.13	24.03.15	2.3	26.0	100.18	0.07	1 530	99.00	100.18	8.04	8.74	0.17	B+/Ba3/B+	Финансы	
РусСтанд БО-6	5 000 R	9.40	03.05.13	11.11.13	03.05.15	9.7	27.4	100.55	0.05	40 888	100.20	100.74	8.82	9.17	0.71	B+/Ba3/B+	Финансы	
РУСАЛ Братск-7	15 000 R	8.30	28.02.13	03.03.14	22.02.18	13.3	61.1	96.00	0.11	4 410	96.05	96.09	12.62	8.37	0.93		МГД	
РУСАЛ Братск-8	15 000 R	8.50	15.04.13	15.04.15	05.04.21	26.8	98.5	92.97	0.67	364	92.36	93.29	12.54	8.93	1.80		МГД	
РусГидро-01	10 000 R	8.00	22.04.13	22.04.16	12.04.21	39.0	98.7				97.00	100.16				BB+/отзван/BB+	Электроэнерг.	
РусГидро-02	5 000 R	8.00	22.04.13	22.04.16	12.04.21	39.0	98.7				97.00	100.50				BB+/отзван/BB+	Электроэнерг.	
РусМоре БО-01	1 000 R	12.50	25.06.13	28.06.13	23.06.15	5.2	29.0	100.00	(0.30)	1 627	100.00	100.83	12.84	12.40	0.38		Потреб. тов.	
РусфинБ БО-01	4 000 R	7.15	04.07.13	09.07.13	04.07.14	5.6	17.4	99.55	0.00	34 999	99.35	99.60	8.33	7.16	0.42	BBB+/Ba1/отзван	Финансы	
РусфинБ БО-03	4 000 R	10.00	02.05.13	05.11.14	02.11.15	21.5	33.4				101.50	101.90				BBB+/Ba1/отзван	Финансы	
РусфинБ БО-2	4 000 R	8.75	06.03.13	10.09.13	06.03.15	7.6	25.4				99.25	100.80				BBB+/Ba1/отзван	Финансы	
РусфинБ-08	2 000 R	9.25	18.03.13	23.09.13	14.09.15	8.1	31.8				90.50	100.99				BBB+/Ba1/отзван	Финансы	
РусфинБ-09	2 000 R	9.25	19.03.13	24.09.13	15.09.15	8.1	31.8	100.40		50 000	100.35	100.50		8.94		BBB+/Ba1/отзван	Финансы	
РусфинБ-10	2 000 R	7.90	14.05.13	19.11.13	10.11.15	9.9	33.6									BBB+/Ba1/отзван	Финансы	
РусфинБ-11	2 000 R	7.90	15.05.13	20.11.13	11.11.15	10.0	33.7									BBB+/Ba1/отзван	Финансы	
Сахатрифт-2	2 500 R	12.20	25.01.13		26.07.13		6.1	99.95	0.09	2 900	99.91	100.10		12.67	11.53	0.43		Нефть и газ
СаязБ-01	2 000 R	14.25	07.02.13	14.08.13	06.08.15	6.7	30.5	100.89	(0.01)	34 886	100.90	101.14	12.89	13.29	0.46		Финансы	
СаязБ БО-01	5 000 R	9.00	01.05.13	06.11.13	01.11.15	9.5	33.3	100.00		50 000	99.95	100.00	9.17	8.83	0.70	BB/B1/BB	Финансы	
СаязБ-3	5 000 R	9.00	20.06.13	23.12.13	09.12.21	11.0	106.7	100.00	(0.10)	16 645	99.95	100.00	9.19	8.94	0.82	BB/B1/BB	Финансы	
СаязБ-4	5 000 R	8.75	24.04.13		13.04.22		110.8	100.20		974		100.21		8.56		BB/B1/BB	Финансы	
СаязБ-5	5 000 R	9.50	18.04.13	20.04.15	07.04.22	26.9	110.6									BB/B1/BB	Финансы	
Северсталь БО-2	10 000 R	9.75	15.02.13		15.02.13		0.8	100.23	0.03	3 179	100.33	100.80		6.67	9.34	0.07	BB/Ba1/BB+	МГД
Северсталь БО-4	5 000 R	9																

Рынок рублевых облигаций

Выпуск	Объем, млн	Купон, %	Дата			Месяцев до		Цена	Изм.	Торговый объем, шт	Котировки		Доходность, %			Дюр, лет	Рейтинг F/M/S	Сектор
			кулона	оферты	погаш	офрт	погаш				покупка	продажа	офрт	погаш	текуц			
КОРПОРАТИВНЫЕ РУБЛЕВЫЕ ОБЛИГАЦИИ																		
УБРНР-2	2 000 R	11.50	30.04.13	13.05.13	01.05.14	3.7	15.3	100.50		1	100.11	100.50	9.75	11.16	0.25	//B	Финансы	
УОМЗ-4	1 500 R	10.50	23.04.13	25.10.13	21.04.15	9.1	27.0	99.95		55 000	100.00	100.10	10.80	10.25	0.66	//B-	Машиностр. и пр.	
УпрОтх-01	1 000 R	11.00	25.12.13		15.06.22		112.8										Потреб. усл.	
УралВагонЗ-1	3 000 R	9.25	13.06.13	17.12.13	07.12.17	10.8	58.6				99.01	100.05					Машиностр. и пр.	
УралВагонЗ-2	3 000 R	8.95	26.02.13	30.08.13	20.02.18	7.3	61.0	99.50	(0.28)	120	99.70	99.80	10.03	8.69	0.53		Машиностр. и пр.	
Уралкалий БО-1	30 000 R	8.25	18.02.13		17.02.14		12.9				98.50					/Ваа3/BBB-	Хим. пром.	
Уралсиб ЛК БО-1	834 R	9.50	01.03.13		28.02.14		13.2				99.95	100.50				BB-/I	Финансы	
Уралсиб ЛК БО-12	2 000 R	10.50	22.03.13		18.12.15		34.9									BB-/I	Финансы	
Уралсиб ЛК БО-13	1 500 R	10.50	22.03.13		18.12.15		34.9									BB-/I	Финансы	
Уралсиб ЛК БО-2	2 000 R	11.50	15.04.13		12.01.15		23.7									BB-/I	Финансы	
Уралсиб ЛК БО-3	1 001 R	9.50	29.01.13		29.10.13		9.2	100.00		54	100.00	100.48		9.84	9.31	0.36	BB-/I	Финансы
Уралсиб ЛК БО-4	1 501 R	8.50	04.04.13		03.07.14		17.4	98.60		75 002	98.40	99.01		10.70	8.59	0.72	BB-/I	Финансы
Уралсиб ЛК БО-5	2 250 R	11.50	07.02.13		05.02.15		24.5	101.19	0.18	46 668	101.01	101.15		10.67	11.12	0.88	BB-/I	Финансы
Уралсиб ЛК БО-6	2 250 R	11.50	12.02.11		10.02.15		24.7	101.00	0.00	5	100.00	101.00		10.89	11.16	0.89	BB-/I	Финансы
Уралсиб ЛК БО-7	1 667 R	11.00	23.01.13		22.04.15		27.0									BB-/I	Финансы	
Уралсиб ЛК БО-9	1 500 R	11.50	19.02.13		17.02.15		24.9									BB-/I	Финансы	
Уралсиб-4	5 000 R	8.75	15.03.13	19.09.13	10.03.17	7.9	49.6	100.12		15 000	99.60	100.40	8.71	8.48	0.58	BB-/B1/BB-	Финансы	
Уралсиб-5	7 000 R	9.70	01.03.13	06.03.14	25.08.17	13.4	55.1	100.31	0.01	77 775	100.00	100.32	9.61	9.33	0.95	BB-/B1/BB-	Финансы	
Фортум-2	5 000 R	6.50	06.02.13		06.02.13		0.5										Электроэнерг.	
ФСК ЭЭС БО-01	10 000 R	8.10	24.04.13	29.04.15	21.10.15	27.2	33.0	100.85		50 000	100.80	102.00	7.82	7.88	1.92	/Ваа3/BBB	Электроэнерг.	
ФСК ЭЭС-06	10 000 R	7.15	26.03.13	27.09.13	15.09.20	8.2	91.9				99.80	100.40				/Ваа3/BBB	Электроэнерг.	
ФСК ЭЭС-07	5 000 R	7.50	26.04.13	26.10.15	16.10.20	33.1	92.9				99.20	99.90				/Ваа3/BBB	Электроэнерг.	
ФСК ЭЭС-08	10 000 R	7.15	26.03.13	27.09.13	15.09.20	8.2	91.9				99.80	100.40				/Ваа3/BBB	Электроэнерг.	
ФСК ЭЭС-09	5 000 R	7.99	26.04.13	24.10.17	16.10.20	57.1	92.9	100.70	0.21	502	100.45	100.70	7.96	7.79	3.69	/Ваа3/BBB	Электроэнерг.	
ФСК ЭЭС-10	10 000 R	7.75	26.03.13	25.09.15	15.09.20	32.1	91.9				99.90	100.10				/Ваа3/BBB	Электроэнерг.	
ФСК ЭЭС-11	10 000 R	7.99	26.04.13	24.10.17	16.10.20	57.1	92.9	100.36	0.11	424 891	100.45	100.70	8.05	7.82	3.68	/Ваа3/BBB	Электроэнерг.	
ФСК ЭЭС-12	10 000 R	8.10	26.04.13	28.04.16	19.04.19	39.2	74.9	100.50		75 000	100.00	110.05	8.07	7.91	2.66	/Ваа3/BBB	Электроэнерг.	
ФСК ЭЭС-13	10 000 R	8.50	02.07.13		22.06.21		101.1	102.30	0.10	35 000	101.00	103.10		8.28	8.28	5.72	/Ваа3/BBB	Электроэнерг.
ФСК ЭЭС-15	10 000 R	8.75	25.04.13	29.10.14	12.10.23	21.2	128.7	101.75	(0.24)	68 000	101.75	101.90	7.85	8.43	1.51	/Ваа3/BBB	Электроэнерг.	
ФСК ЭЭС-18	15 000 R	8.50	10.06.13	16.06.14	27.11.23	16.8	130.3	101.18	(0.13)	82 857	101.10	101.40	7.72	8.33	1.23	/Ваа3/BBB	Электроэнерг.	
ФСК ЭЭС-19	20 000 R	7.95	18.07.13	19.07.18	06.07.23	65.9	125.5	100.27	0.93	478 604	100.30	101.35	8.05	7.93	4.21	/Ваа3/BBB	Электроэнерг.	
ФСК ЭЭС-21	10 000 R	8.75	24.04.13	26.04.17	06.10.27	51.2	176.6	103.48		257 606	103.40	103.45	7.92	8.29	3.32	/Ваа3/BBB	Электроэнерг.	
ФСК ЭЭС-22	10 000 R	9.00	06.02.13	03.08.22	21.07.27	114.4	174.0				100.40	100.90				/Ваа3/BBB	Электроэнерг.	
ФСК ЭЭС-25	15 000 R	8.60	02.04.13	04.10.16	14.09.27	44.4	175.9	102.77	0.02	235 540	102.70	102.80	7.87	8.17	2.94	/Ваа3/BBB	Электроэнерг.	
КХФБ БО-1	3 000 R	9.21	22.01.13		22.04.14		15.0									BB-/Ва3/отзван	Финансы	
КХФБ БО-3	4 000 R	7.90	22.01.13	25.10.13	22.04.14	9.1	15.0									BB-/Ва3/отзван	Финансы	
КХФБ-5	4 000 R	8.50	17.04.13		17.04.13		2.8					100.30				BB-/Ва3/отзван	Финансы	
КХФБ-6	5 000 R	9.35	12.03.13		10.06.14		16.6	100.20		4 993	97.61			9.51	9.24	1.20	BB-/Ва3/отзван	Финансы
КХФБ-7	5 000 R	9.75	24.01.13		23.04.15		27.0									BB-/Ва3/отзван	Финансы	
ХМ Банк-2	3 000 R	9.25	12.06.13		12.06.13		4.7				96.00					/Ва3/отзван	Финансы	
ЦентриИнв БО-1	1 500 R	9.70	18.06.13	19.12.13	17.06.14	10.9	16.8				100.00	100.15				/Ва3/	Финансы	
ЦентриИнв БО-2	1 500 R	9.70	18.04.13	22.04.13	16.04.15	3.0	26.8				100.15	100.40				/Ва3/	Финансы	
ЦентриИнв БО-5	1 000 R	9.70	18.06.13	19.12.13	17.06.14	10.9	16.8	100.15		5 000	100.00	100.15	9.73	9.61	0.81	/Ва3/	Финансы	
ЦентриИнв-2	3 000 R	10.40	25.06.13	28.06.13	24.06.14	5.2	17.1				100.55	100.99				/Ва3/	Финансы	
Черкизово БО-3	3 000 R	8.25	10.05.13		08.11.13		9.6	99.65	0.03	10 000	99.50	99.80	8.87	8.15	0.72	/B2/	Потреб. тов.	
ЧТПЗ-3	8 000 R	8.00	23.04.13		21.04.15		27.0				95.01	100.00				/отзван/	МГД	
ЭлемЛиз БО-01	1 000 R	13.50	07.03.13	12.09.13	03.09.15	7.7	31.4				99.70					//B-	Финансы	
ЭлемЛиз-2	700 R	1.00	07.03.13		04.09.14		19.4				70.31	90.00				//B-	Финансы	
Энел БО-15	4 000 R	8.50	18.06.13		18.06.13		4.9	100.40	(0.10)	1 000	100.30	100.70		7.61	8.40	0.38	/Ва3/	Электроэнерг.
Энел БО-18	5 000 R	7.10	26.06.13		25.06.14		17.1									/Ва3/	Электроэнерг.	
ЭПЛ Даймонд НПК-1-	600 R	8.00	04.04.13		03.04.14		14.4										Потреб. тов.	
Юникредит БО-1	5 000 R	9.00	12.06.13	16.12.13	10.12.14	10.8	22.6									BBB+//BBB	Финансы	
Юникредит БО-2	5 000 R	8.50	01.03.13	04.09.13	27.02.15	7.4	25.2				100.30	100.42				BBB+//BBB	Финансы	
Юникредит БО-3	5 000 R	8.50	06.03.13	09.09.13	04.03.15	7.6	25.4				100.39	100.42				BBB+//BBB	Финансы	
Юникредит БО-4	5 000 R	9.10	26.04.13	29.10.14	23.10.15	21.2	33.0	101.27	(0.02)	163 326	100.90	101.98	8.47	8.80	1.51	BBB+//BBB	Финансы	
Юникредит БО-5	5 000 R	9.10	30.04.13	31.10.14	27.10.15	21.3	33.2	101.30	0.02	6 999	101.30	102.00	8.46	8.81	1.52	BBB+//BBB	Финансы	
Юникредит-ИИП	5 000 R	8.20	13.03.13		07.09.16		43.6									BBB+//BBB	Финансы	
Юникредит-4	10 000 R	8.75	14.05.13	16.05.14	10.11.15	15.8	33.6				96.00					BBB+//BBB	Финансы	
Юникредит-5	5 000 R	7.50	05.03.13	06.09.13	01.09.15	7.5	31.3				94.00	100.10				BBB+//BBB	Финансы	
ЮТЭйрФ БО-09	1 500 R	11.75	15.02.13	21.11.13	13.11.15	10.0	33.7	100.00		27 002	99.00	100.05	12.26	11.51	0.70		Транспорт	
ЮТЭйрФ БО-1	1 500 R	12.50	26.03.13		26.03.13		2.1				100.05	101.00					Транспорт	
ЮТЭйрФ БО-10	1 500 R	11.75	15.02.13	21.11.13	13.11.15	10.0	33.7	100.05		30	99.91	100.05	12.19	11.51	0.70		Транспорт	
ЮТЭйрФ БО-16	1 000 R	8.71	26.02.13	03.06.13	26.05.15	4.4	28.1										Транспорт	
ЮТЭйрФ БО-2	1 500 R	12.50	26.03.13		26.03.13		2.1				100.00	100.60					Транспорт	
ЮТЭйрФ БО-3	1 500 R	9.45	21.03.13		19.12.13		10.9				97.00						Транспорт	
ЮТЭйрФ БО-4	1 500 R	9.00	27.03.13		26.03.14		14.1	98.82		15								

Рынок рублевых облигаций

Выпуск	Объем, млн	Купон, %	Дата			Месяцев до		Цена	Изм.	Торговый объем, шт	Котировки		Доходность, %			Дюр, лет	Рейтинг F/M/S	Сектор	
			купона	оферты	погаш	офрт	погаш				покупка	продажа	офрт	погаш	текущ				
ГОСУДАРСТВЕННЫЕ И МУНИЦИПАЛЬНЫЕ ОБЛИГАЦИИ																			
Башкортостан-7	3 000 R	8.75	05.03.13		29.11.16		46.3	101.68	0.08	42 759	100.71	101.77			8.23	8.52	2.06	/Ba1/BB+	Муниц.
БелгорОбл-6	5 000 R	8.00	12.02.13		08.08.17		54.6											/Ba1/	Муниц.
ВолгОбл-09	1 400 R	7.75	05.06.13		04.06.14		16.4				97.00	99.74						BB-/отзван	Муниц.
ВолгОбл-10	3 000 R	7.75	08.05.13		04.05.16		39.4				98.20	99.00						BB-/отзван	Муниц.
ВолгОбл-11	5 000 R	8.99	01.02.13		28.05.17		52.2	100.40		19 600	100.00			8.66	8.79	1.92	BB-/отзван	Муниц.	
Волгоград-5	600 R	9.40	21.03.13		17.12.15		34.8				88.00	103.90						/Ba3/	Муниц.
Волгоград-6	1 000 R	9.67	27.02.13		23.08.17		55.1				91.00							/Ba3/	Муниц.
ВологОбл-1	2 510 R	10.65	20.03.13		14.12.16		46.8	103.82		652	103.80	104.40		9.14	10.17	1.94	отзван/Ba2/B+	Муниц.	
ВологОбл-2	4 600 R	9.75	12.03.13		05.12.17		58.5	102.50		3	102.20	102.50		9.04	9.42	2.31	отзван/Ba2/B+	Муниц.	
ВоронежОбл-5	225 R	7.85	19.03.13		17.12.17		58.9	100.50		30 000				8.84	7.76	2.20		Муниц.	
Казань-7	900 R	8.75	20.03.13		17.12.14		22.8					100.90						V+//	Муниц.
Казань-8	131 R	8.00	27.03.13		21.12.16		47.0				100.00							V+//	Муниц.
КалужОбл-4	300 R	9.91	27.03.13		26.06.13		5.1				99.90							BB-/отзван	Муниц.
КалужОбл-5	2 500 R	8.20	21.02.13		19.05.16		39.9				98.01	100.05						BB-/отзван	Муниц.
Карелия-13	1 240 R	9.51	21.03.13		18.06.15		28.9				97.01	101.75						BB-/	Муниц.
Карелия-14	1 000 R	9.99	31.05.13		30.11.16		46.3	102.29	(0.01)	22 500	100.27	102.88		8.47	9.64	1.42	BB-/	Муниц.	
Карелия-15	1 500 R	9.15	22.01.13		22.10.17		57.0				100.50	101.30						BB-/	Муниц.
Коми-07	500 R	8.00	23.05.13		22.11.13		10.0				99.90	100.10						BB/Ba2/	Муниц.
Коми-08	1 000 R	7.00	04.03.13		03.12.15		34.4				95.00	95.79						BB/Ba2/	Муниц.
Коми-09	2 100 R	7.25	18.04.13		18.10.14		20.9				97.00	101.00						BB/Ba2/	Муниц.
Коми-10	2 100 R	9.50	15.06.13		15.12.16		46.8				97.00							BB/Ba2/	Муниц.
КострОбл-4	3 924 R	9.50	21.02.13		17.11.16		45.9	95.81	(5.81)	10 060	101.60	101.83		12.71	9.76	1.44	V-//	Муниц.	
Краснодар-1	990 R	8.50	03.07.13		03.07.13		5.4											/Ba2/	Муниц.
Краснодар-2	550 R	9.00	09.05.13		05.11.15		33.5				99.91	101.90						/Ba2/	Муниц.
Краснодкр-3	4 000 R	8.05	27.03.13		27.09.14		20.2	100.01	0.01	21 287	100.00	100.50		8.18	7.85	1.04	BB+/Ba1/BB	Муниц.	
Краснодкр-4	12 549 R	8.95	14.02.13		09.11.17		57.6	102.07	0.09	41 076	102.05	102.15		8.28	8.63	2.08	BB+/Ba1/BB	Муниц.	
КраснЯркр-5	9 000 R	9.25	04.06.13		29.11.16		46.3	101.50		20 000	101.31	101.60		8.04	9.01	1.22	BB+/Ba2/BB+	Муниц.	
КраснЯркр-6	16 910 R	9.00	25.04.13		19.10.17		56.9	101.25	0.14	81 052	101.27	101.28		8.35	8.71	2.45	BB+/Ba2/BB+	Муниц.	
ЛенОбл-3	1 300 R	11.75	07.06.13		05.12.14		22.5				100.50	111.99						BB/BB	Муниц.
ЛипецОбл-6	375 R	8.98	05.06.13		05.06.13		4.4				100.40	100.70						отзван/отзван	Муниц.
ЛипецОбл-7	1 110 R	9.00	31.05.13		26.05.17		52.1				86.20							отзван/отзван	Муниц.
МарийЭл-6	1 500 R	9.21	04.04.13		04.10.15		32.4				100.55	101.30							Муниц.
Москва-39	10 000 R	7.00	21.01.13		21.07.14		18.0											BBB/Baa1/BBB	Муниц.
Москва-44	20 000 R	7.00	24.06.13		24.06.15		29.1	99.26	0.16	18 000	97.49	99.66		7.47	7.02	2.11	BBB/Baa1/BBB	Муниц.	
Москва-48	30 000 R	7.00	11.06.13		11.06.22		112.7				93.00	93.75						BBB/Baa1/BBB	Муниц.
Москва-49	23 163 R	7.00	14.06.13		14.06.17		52.8	97.97	0.24	216 018	93.00	100.00		7.69	7.10	3.56	BBB/Baa1/BBB	Муниц.	
Москва-53	11 166 R	7.00	01.03.13		01.09.13		7.3					100.77						BBB/Baa1/BBB	Муниц.
Москва-56	18 143 R	7.00	22.03.13		22.09.16		44.1	98.30		118	98.30	99.45		7.67	6.96	3.00	BBB/Baa1/BBB	Муниц.	
Москва-61	11 937 R	15.00	03.03.13		03.06.13		4.4				102.60	103.39						BBB/Baa1/BBB	Муниц.
Москва-62	31 991 R	13.00	08.03.13		08.06.14		16.5	107.44	(0.06)	5 512	107.00	107.49		6.79	11.94	1.20	BBB/Baa1/BBB	Муниц.	
Москва-63	5 804 R	15.00	10.03.13		10.12.13		10.6				107.77	108.01						BBB/Baa1/BBB	Муниц.
Москва-64	7 341 R	13.00	16.05.13		16.11.15		33.8	113.57	0.71	2	103.00			7.06	11.22	2.28	BBB/Baa1/BBB	Муниц.	
Москва-66	4 348 R	8.857	23.02.13		23.11.18		70.1	104.75	0.00	1	103.70	104.75						BBB/Baa1/BBB	Муниц.
МосОбл-7	16 000 R	8.00	17.04.13		16.04.14		14.8	99.99	0.03	69 636	100.00	100.18		8.15	7.84	1.10	/Ba3/отзван	Муниц.	
МосОбл-8	4 750 R	9.00	11.06.13		11.06.13		4.6				100.07							/Ba3/отзван	Муниц.
НижегорОбл-6	5 000 R	8.50	04.04.13		07.10.15		32.5				99.35	100.30						BB-/	Муниц.
НижегорОбл-7	8 000 R	9.95	16.05.13		16.11.16		45.9	103.05	0.05	125 000	102.95	103.15		8.46	9.49	1.90	BB-/	Муниц.	
НижегорОбл-8	8 000 R	9.85	27.02.13		29.08.17		55.3	104.25	0.37	141 401	103.90	104.30		8.61	9.11	2.90	BB-/	Муниц.	
Новосибирск-05	2 000 R	8.44	06.02.13		06.09.17		55.5	100.30		30 000	100.50			9.40	8.17	1.90	/BB/	Муниц.	
ОренбургскаяОбл=01	4 000 R	9.20	21.03.13		14.12.17		58.8	102.34	(0.41)	2 155 381	104.20	104.40		9.29	8.93	2.76	BB//	Муниц.	
ОФЗ-25065	34 052 R	12.00	27.03.13		27.03.13		2.1	101.27	(0.02)	856 880	101.10	101.35		5.16	11.76	0.18	BBB/Baa1/BBB	Гос.	
ОФЗ-25068	44 817 R	12.00	20.02.13		20.08.14		18.9	108.95		53 000	109.02	109.10		6.08	10.54	1.35	BBB/Baa1/BBB	Гос.	
ОФЗ-25071	47 093 R	8.10	29.05.13		26.11.14		22.2	103.71	(0.01)	520 322	103.62	103.78		6.04	7.73	1.64	BBB/Baa1/BBB	Гос.	
ОФЗ-25072	128 711 R	7.15	23.01.13		23.01.13		0.1	100.02	(0.01)	542 399	100.02	100.02		5.63	6.91	0.01	BBB/Baa1/BBB	Гос.	
ОФЗ-25075	137 604 R	6.88	17.07.13		15.07.15		29.8	102.18	0.16	1 005 395	101.85	102.13		6.01	6.73	2.20	BBB/Baa1/BBB	Гос.	
ОФЗ-25076	136 261 R	7.10	14.03.13		13.03.14		13.7	101.28	(0.01)	1 825 660	101.30	101.33		6.00	6.84	1.04	BBB/Baa1/BBB	Гос.	
ОФЗ-25077	97 232 R	7.35	23.01.13		20.01.16		36.0	103.79		903 000	103.61	103.80		6.04	6.85	2.51	BBB/Baa1/BBB	Гос.	
ОФЗ-25078	99 736 R	6.70	06.02.13		06.02.13		0.5	100.06	(0.01)	829 071	100.06	100.07		5.45	6.50	0.05	BBB/Baa1/BBB	Гос.	
ОФЗ-25079	138 125 R	7.00	05.06.13		03.06.15		28.4	102.23	0.03	60 000	102.15	102.30		6.06	6.79	2.09	BBB/Baa1/BBB	Гос.	
ОФЗ-25080	150 003 R	7.40	24.04.13		19.04.17		50.9	104.69	0.34	2 650 653	104.69	104.80		6.22	6.95	3.46	BBB/Baa1/BBB	Гос.	
ОФЗ-26200	42 933 R	6.10	17.04.13		17.07.13		5.8				100.21	101.19						BBB/Baa1/BBB	Гос.
ОФЗ-26201	20 863 R	6.55	17.04.13		16.10.13		8.8				100.58	101.55						BBB/Baa1/BBB	Гос.
ОФЗ-26202	35 512 R	11.20	20.03.13		17.12.14		22.8	109.52		103 000	109.55	109.88		6.03	10.14	1.64	BBB/Baa1/BBB	Гос.	
ОФЗ-26203	139 560 R	6.90	06.02.13		03.08.16		42.4	102.75	0.07	100 002	102.55	102.78		6.12	6.52	2.94	BBB/Baa1/BBB	Гос.	
ОФЗ-26204	146 727 R</																		

Рынок рублевых облигаций

Выпуск	Объем, млн	Купон, %	Дата			Месяцев до		Цена	Изм.	Торговый объем, шт	Котировки		Доходность, %			Дюр, лет	Рейтинг F/M/S	Сектор
			кулона	оферты	погаш	офрт	погаш				покупка	продажа	офрт	погаш	текущ			
ГОСУДАРСТВЕННЫЕ И МУНИЦИПАЛЬНЫЕ ОБЛИГАЦИИ																		
СвердлОбл-1	3 000 R	9.27	12.03.13		11.12.16		46.7	101.95		25 000	100.55	102.00		8.13	9.01	1.49	/отзван/BB	Муниц.
СвердлОбл-2	3 000 R	8.95	06.03.13		04.12.17		58.5				102.00	102.16					/отзван/BB	Муниц.
СПетербург-1	3 000 R	7.76	23.05.13		19.11.15		33.9				100.51	100.70					BBB/Baa1/BBB	Муниц.
СПетербург-2	7 000 R	7.94	06.06.13		01.06.17		52.3	101.21		460 002	100.96			7.75	7.77	3.48	BBB/Baa1/BBB	Муниц.
СтавропольскийКр-01	5 000 R	9.20	19.03.13		12.12.17		58.7	103.80		10 000	103.60	104.00		4.94	8.80	3.89	/B+	Муниц.
ТверОбл-09	1 800 R	12.50	14.03.13		12.06.14		16.7				101.00	104.55					/B+	Муниц.
ТверОбл-10	3 000 R	8.50	19.03.13		15.12.15		34.8	99.20	(0.20)	45 916	99.10	99.20		9.15	8.51	2.11	/B+	Муниц.
ТверОбл-11	3 000 R	9.70	25.03.13		18.12.17		58.9	102.45		10 003	100.53	102.50		9.08	9.41	2.48	/B+	Муниц.
Томск-3	560 R	10.13	25.03.13		23.06.14		17.0	100.60	(0.05)	128	100.65	100.90		9.53	10.00	0.87		Муниц.
Томск-4	800 R	10.00	05.03.13		29.11.16		46.3	100.10	0.10	15 038	99.00	101.00		9.74	9.87	2.33		Муниц.
ТомскОбл-7	500 R	11.00	27.02.13		27.11.13		10.2				102.70	103.23					/BB-	Муниц.
ТомскОбл-8	3 000 R	8.60	20.03.13		19.12.17		58.9					101.00					/BB-	Муниц.
ТулскОбл-2	5 000 R	8.60	26.03.13		25.09.15		32.1	100.70	0.12	67 307	100.36	100.60		8.42	8.49	1.51	BB-/	Муниц.
Удмуртия-4	2 000 R	8.60	25.05.13		25.11.15		34.1				95.00						BB+/Ba1/	Муниц.
Удмуртия-5	2 000 R	10.15	30.05.13		24.11.16		46.1				95.30						BB+/Ba1/	Муниц.
Удмуртия-6	2 500 R	9.10	11.06.13		05.12.17		58.5	103.00		1 000	102.70	103.30		8.74	8.76	2.64	BB+/Ba1/	Муниц.
Уфа-1	750 R	9.00	25.06.13		24.12.13		11.1										/BB-	Муниц.
Хакасия-1	1 200 R	8.20	22.02.13		25.08.13		7.1	100.30	0.20	40 876	100.00	100.47		7.90	8.07	0.54	BB-/	Муниц.
Хакасия-2	2 000 R	9.20	07.02.13		09.08.15		30.6	102.50	0.50	1 000	101.85	102.49		7.92	8.82	1.56	BB-/	Муниц.
ХМАО-8	2 000 R	10.80	20.06.13		19.12.13		10.9	103.41	0.11	30 000	103.20	103.80		7.01	10.36	0.83	/Baa3/BBB	Муниц.
Чувашия-7	500 R	8.91	05.03.13		04.06.13		4.4				100.10	101.00					BB+/Ba2/	Муниц.
Чувашия-8	1 000 R	7.50	14.03.13		15.06.14		16.8										BB+/Ba2/	Муниц.
Чувашия-9	1 500 R	9.00	17.04.13		19.07.15		29.9				100.50	101.12					BB+/Ba2/	Муниц.
Якутия-1	500 R	7.95	11.04.13		11.04.13		2.6				100.00						BBB-/отзван/BB+	Муниц.
Якутия-10	2 500 R	8.77	14.02.13		17.05.17		51.8	101.90		160 001	101.89	102.00		8.22	8.48	2.50	BBB-/отзван/BB+	Муниц.
Якутия-2	1 500 R	7.80	18.04.13		17.04.14		14.8				100.10	100.35					BBB-/отзван/BB+	Муниц.
Якутия-3	2 500 R	7.95	22.02.13		20.05.16		39.9	100.00		1 412	99.80	101.00		8.19	7.85	2.15	BBB-/отзван/BB+	Муниц.
Якутия-9	1 200 R	9.75	21.03.13		19.09.13		7.9				100.90	101.30					BBB-/отзван/BB+	Муниц.
ЯрОбл-09	1 950 R	8.00	14.02.13		16.05.13		3.8				100.15	100.44					BB-/	Муниц.
ЯрОбл-10	3 000 R	7.75	16.04.13		15.04.14		14.8				99.30	99.88					BB-/	Муниц.
ЯрОбл-11	3 000 R	9.10	22.02.13		21.08.15		31.0	101.80		781	100.90	101.90		8.20	8.82	1.85	BB-/	Муниц.

Рынок еврооблигаций

Выпуск	Объем, млн	Купон, %	Дата			Месяцев до		Цена	Изм.	Торговый объем, шт	Котировки		Доходность, %			Дюр, лет	Рейтинг F/M/S	Сектор
			купона	оферты	погаш	офрт	погаш				покупка	продажа	офрт	погаш	текуц			
ЕВРООБЛИГАЦИИ																		
AFK Sistema '19	500 \$	6.95	17.05.13		17.05.19	75.8	110.55	0.15			110.16	110.94		4.98	6.22	5.11	BB-/Ba3/BB	Телеком
AkBars '15	500 \$	8.75	19.05.13		19.11.15	33.9	106.62	0.79			106.19	107.06		6.16	8.10	2.47	BB-/B1/	Финансы
AkBars '22	600 \$	8.00	13.07.13		13.07.22	113.8											BB-/B1/	Финансы
AlfaBank '13	400 \$	9.25	24.06.13		24.06.13	5.1	103.14	(0.00)			102.74	103.54		1.93	8.92	0.43	BBB-/Ba1/BB+	Финансы
AlfaBank '15	600 \$	8.00	18.03.13		18.03.15	25.8	109.32	0.02			109.00	109.64		3.49	7.14	1.96	BBB-/Ba1/BB	Финансы
AlfaBank '17 02	300 \$	6.30	22.02.13		22.02.17	49.1	105.29	0.09			104.83	105.75		4.86	5.84	3.51	BB+/Ba2/B+	Финансы
AlfaBank '17 09	1 000 \$	7.875	25.03.13		25.09.17	56.2	114.57	0.12			114.20	114.94		4.40	6.73	3.89	BBB-/Ba1/BB+	Финансы
AlfaBank '19	750 \$	7.50	26.03.13		26.09.19	80.2	109.27	0.11			108.84	109.69		5.81	6.72	5.18	BBB-/Ba1/BB+	Финансы
AlfaBank '21	1 000 \$	7.75	28.04.13		28.04.21	99.3	116.96	0.27			116.56	117.37		5.20	6.53	6.18	BBB-/Ba1/BB+	Финансы
AllianceOil '14	300 \$	7.25	16.04.13		16.07.14	17.8	104.29	(0.03)			103.92	104.65		4.27	6.95	1.42	B+/B+	Нефть и газ
AllianceOil '15	350 \$	9.875	11.03.13		11.03.15	25.6	111.79	0.09			111.26	112.32		4.08	8.57	1.90	B+/B+	Нефть и газ
Arosa '14	500 \$	8.875	17.05.13		17.11.14	21.9	111.45	0.07			111.18	111.72		2.44	7.86	1.69	B+/Ba3/BB-	МГД
Arosa '20	1 000 \$	7.75	03.05.13		03.11.20	93.5	119.46	0.42			118.99	119.92		4.73	6.44	5.95	BB-/Ba3/BB-	МГД
BoM '13 CHF	350 F	4.50	10.09.13		10.09.13	7.6	101.77	(0.11)			101.68	101.86		1.70	4.35	0.63	BBB-/Ba2/	Финансы
BoM '13 SGD	150 S\$	4.25	01.02.13		01.02.13	0.4	100.09				100.03	100.15		1.80	4.16	0.04	BBB-/Ba2/	Финансы
BoM '13 USD	500 \$	7.335	13.05.13		13.05.13	3.7	101.80	0.01			101.56	102.05		1.64	7.11	0.32	BBB/Ba2/	Финансы
BoM '15 03	750 \$	6.699	11.03.13		11.03.15	25.6	106.78	(0.01)			106.45	107.10		3.40	6.14	1.96	BBB/Ba2/	Финансы
BoM '15 11	300 \$	5.967	25.05.13		25.11.15	34.1	106.08	0.12			105.60	106.57		3.70	5.58	2.60	BBB-/Ba3/	Финансы
BoM '17	400 \$	6.02	10.05.13		10.05.17	51.6	104.86	0.18			104.38	105.33		4.76	5.68	3.74	BBB-/Ba3/	Финансы
BrunswickRail '17	600 \$	6.50	01.05.13		01.11.17	57.4	107.11	0.35			106.70	107.52		4.82	5.99	4.06	/Ba3/BB-	Транспорт
CreditEurB '13	300 \$	7.75	20.05.13		20.05.13	3.9											BB-/Ba3/	Финансы
CreditEurB '19	250 \$	8.50	15.05.13		15.11.19	81.8											BB-/Ba3/	Финансы
EurDevBank '14	500 \$	7.375	29.03.13		29.09.14	20.3	109.04	0.02			108.67	109.40		1.94	6.63	1.58	BBB/A3/BBB	Финансы
EurDevBank '22	500 \$	4.767	20.03.13		20.09.22	116.0	106.47	0.12			106.05	106.88		3.96	4.41	7.66	BBB/A3/BBB	Финансы
Eurochem '17	750 \$	5.125	12.06.13		12.12.17	58.7	102.90	0.12			102.57	103.23		4.46	4.96	4.29	BB/BB	Хим. пром.
Evrax '13	1 300 \$	8.875	24.04.13		24.04.13	3.1	102.00	(0.01)			101.75	102.24		1.34	8.53	0.26	BB/B2/B+	МГД
Evrax '15	750 \$	8.25	10.05.13		10.11.15	33.6	111.25	0.05			110.92	111.58		3.98	7.31	2.50	BB-/B2/B+	МГД
Evrax '17	600 \$	7.40	24.04.13		24.04.17	51.1	108.67	0.17			108.34	109.01		5.11	6.70	3.61	BB-/B1/B+	МГД
Evrax '18 6.75%	850 \$	6.75	27.04.13		27.04.18	63.2	106.75	0.17			106.41	107.10		5.26	6.23	4.38	BB-/B2/B+	МГД
Evrax '18 9.5%	550 \$	9.50	24.04.13		24.04.18	63.1	117.70	0.15			117.32	118.08		5.57	7.92	4.16	BB/B2/B+	МГД
FEES '19	17 500 R	8.446	13.03.13		13.03.19	73.7	102.50	(0.13)			102.26	102.75		7.93	8.17	4.71	/Ba3/BBB	Электроэнерг.
Gazp '13 4.505%	122 \$	4.505	18.07.13		22.07.13	6.0											BBB/Baa1/BBB	Нефть и газ
Gazp '13 5.625%	646 \$	5.625	21.01.13		22.07.13	6.0	101.16	0.00			100.81	101.50		3.29	5.44	0.49	BB+/Baa1/BBB	Нефть и газ
Gazp '13 6.58%	800 £	6.58	30.04.13		31.10.13	9.3	103.47	(0.01)			103.26	103.68		2.09	6.27	0.75	BBB/Baa1/BBB	Нефть и газ
Gazp '13 7.343%	400 \$	7.343	11.04.13		11.04.13	2.6	101.21	(0.04)			101.08	101.35		2.03	7.12	0.23	BBB/Baa1/BBB	Нефть и газ
Gazp '13 7.51%	500 \$	7.51	31.01.13		31.07.13	6.3	103.08	(0.11)			102.97	103.18		1.68	6.50	0.51	BBB/Baa1/BBB	Нефть и газ
Gazp '13 9.625%	1 750 \$	9.625	01.03.13		01.03.13	1.3	100.99	0.02			100.84	101.14		1.26	9.20	0.12	BBB/Baa1/BB-	Нефть и газ
Gazp '14 02	780 €	5.03	25.02.13		25.02.14	13.2	103.89	0.06			103.59	104.19		1.44	4.64	1.04	BBB/Baa1/BBB	Нефть и газ
Gazp '14 03	500 \$	10.50	11.03.13		08.03.14	13.5	109.03	(0.05)			108.65	109.41		2.44	9.54	1.07	BBB/Baa1/BBB	Нефть и газ
Gazp '14 07	1 250 \$	8.125	31.01.13		31.07.14	18.3	108.82	0.02			108.54	109.09		2.24	6.66	1.41	BBB/Baa1/BBB	Нефть и газ
Gazp '14 10	700 €	5.364	31.10.13		31.10.14	21.3	106.84	0.03			106.54	107.14		1.45	4.95	1.71	BBB/Baa1/BBB	Нефть и газ
Gazp '15 02	850 €	8.125	04.02.13		04.02.15	24.5	113.11	0.02			112.65	113.56		1.56	6.72	1.82	BBB/Baa1/BBB	Нефть и газ
Gazp '15 06	1 000 €	5.875	20.05.13		01.06.15	28.3	109.25	(0.02)			108.91	109.59		1.80	5.36	2.17	BBB/Baa1/BB-	Нефть и газ
Gazp '15 11	1 000 \$	5.092	29.05.13		29.11.15	34.3	107.26	(0.03)			106.96	107.56		2.45	4.72	2.66	BBB/Baa1/BBB	Нефть и газ
Gazp '16	1 350 \$	6.212	22.05.13		22.11.16	46.1	112.63	0.04			112.31	112.96		2.73	5.47	3.43	BBB/Baa1/BBB	Нефть и газ
Gazp '16 4.95%	1 000 \$	4.95	23.05.13		23.05.16	40.0	107.69	0.03			107.41	107.97		2.54	4.56	3.08	BBB/Baa1/BBB	Нефть и газ
Gazp '17	1 400 €	3.755	15.03.13		15.03.17	49.8	106.19	(0.09)			105.89	106.50		2.18	3.47	3.78	BBB/Baa1/BBB	Нефть и газ
Gazp '17 03	500 €	5.136	22.03.13		22.03.17	50.0	111.20	(0.03)			110.81	111.59		2.29	4.45	3.66	BBB/Baa1/BBB	Нефть и газ
Gazp '17 11	500 €	5.44	07.03.13		02.11.17	57.4	113.46	(0.03)			113.07	113.85		2.48	4.56	4.18	BBB/Baa1/BBB	Нефть и газ
Gazp '18 EUR	1 200 €	6.605	13.02.13		13.02.18	60.8	119.29	0.07			118.91	119.67		2.54	5.41	4.25	BBB/Baa1/BBB	Нефть и газ
Gazp '18 USD	1 100 \$	8.146	11.04.13		11.04.18	62.7	123.70	0.11			123.26	124.14		3.19	6.47	4.32	BBB/Baa1/BBB	Нефть и газ
Gazp '19	2 250 \$	9.25	23.04.13		23.04.19	75.1	131.88	0.03			131.44	132.31		3.53	6.90	4.93	BBB/Baa1/BBB	Нефть и газ
Gazp '20	400 \$	7.201	01.02.13		01.02.20	84.4	111.70	0.04			111.34	112.06		3.08	6.26	2.72	A-/Baa1/BBB	Нефть и газ
Gazp '21 5.99%	600 \$	5.999	23.01.13		23.01.21	96.1	115.36	0.06			115.00	115.71		3.76	5.07	6.32	BBB/Baa1/BBB	Нефть и газ
Gazp '22	1 300 \$	6.51	07.03.13		07.03.22	109.5	119.14	0.22			118.76	119.53		3.99	5.36	6.95	BBB/Baa1/BBB	Нефть и газ
Gazp '22	1 000 \$	4.95	19.01.13		19.07.22	113.9	107.99	0.10			107.62	108.37		3.93	4.48	7.45	BBB/Baa1/BBB	Нефть и газ
Gazp '34	1 200 \$	8.625	28.04.13	28.04.14	28.04.34	15.2	255.4	142.99	0.19		142.41	143.56		5.25	5.95	11.38	BBB/Baa1/BBB-	Нефть и газ
Gazp '37	1 250 \$	7.288	16.02.13		16.08.37	295.0	128.53	0.19			127.98	129.08		5.21	5.54	12.58	BBB/Baa1/BBB	Нефть и газ
Gazprombank '13	500 \$	7.933	20.06.13		28.06.13	5.2	102.76	(0.02)			102.50	103.01		1.63	8.04	0.44	/Baa3/BB	Финансы
Gazprombank '13 CHF	420 F	4.375	09.12.13		09.12.13	10.6											/Baa3/BB+	Финансы
Gazprombank '14	1 000 \$	6.25	15.06.13		15.12.14	22.8	106.35	(0.01)			106.10	106.60		2.81	5.85	1.80	/Baa3/BB+	Финансы
Gazprombank '15	1 000 \$																	

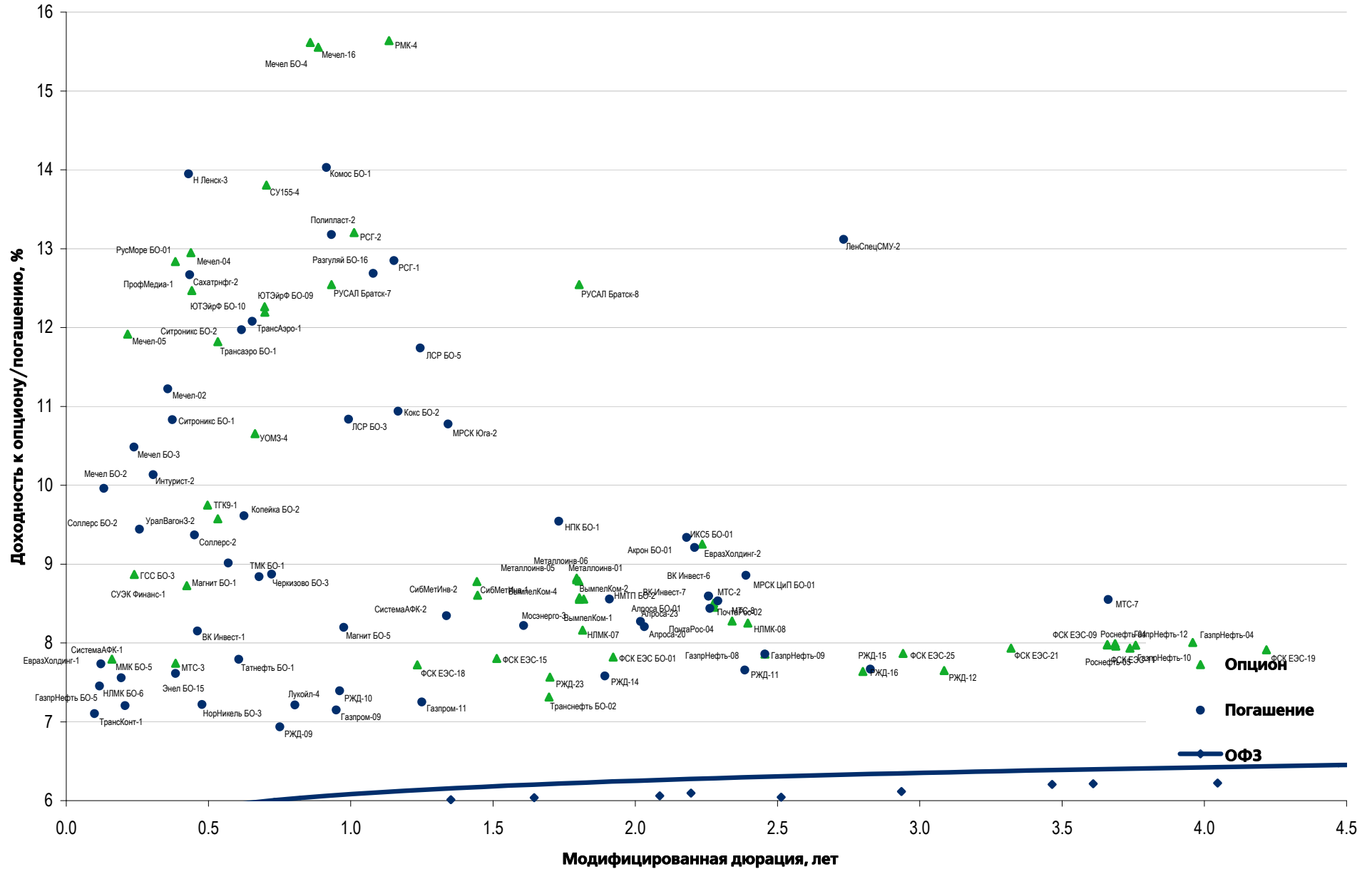
Рынок еврооблигаций

Выпуск	Объем, млн	Купон, %	Дата			Месяцев до		Цена	Изм.	Торговый объем, шт	Котировки		Доходность, %			Дюр, лет	Рейтинг F/M/S	Сектор
			купола	оферты	погаш	офрт	погаш				покупка	продажа	офрт	погаш	текуц			
ЕВРООБЛИГАЦИИ																		
MCB '14	200 \$	8.25	05.02.13		05.08.14	18.4	102.83	0.40			102.13	103.53		6.30	7.74	1.39	V-/B1/B+	Финансы
MetalloInv '16	750 \$	6.50	21.01.13		21.07.16	42.0	106.34	0.07			105.98	106.69		4.53	5.93	3.04	BB-/Baa3/BB-	МГД
Moscow '16	408 €	5.064	20.10.13		20.10.16	45.0	107.92	0.11			107.57	108.26		2.88	4.70	3.39	BBB-/Baa1/BBB	Муниц.
MTS '20	750 \$	8.625	22.06.13		22.06.20	89.1	128.04	0.17			127.58	128.49		4.19	6.70	5.72	BB+/Baa2/BB	Телеком
NKNH '15	120 \$	8.50	22.06.13		22.12.15	35.0											V+/B1/	Хим. пром.
NLMK '19	500 \$	4.95	26.03.13		26.09.19	80.2	102.85	0.22			102.50	103.21		4.45	4.74	5.58	BBB-/Baa3/BBB-	МГД
NOMOS '13	400 \$	6.50	21.04.13		21.10.13	9.0	102.67	(0.05)			102.36	102.98		2.91	6.24	0.73	BB/Baa3/	Финансы
NOMOS '15	350 \$	8.75	21.04.13		21.10.15	33.0	105.33	0.02			104.97	105.70		6.60	8.14	2.39	BB-/B1/	Финансы
NOMOS '19	500 \$	10.00	26.04.13		26.04.19	75.2	106.88	0.13			106.34	107.43		8.55	9.16	4.57	BB/Baa3/	Финансы
Novatek '16	600 \$	5.326	03.02.13		03.02.16	36.4	107.88	0.04			107.59	108.17		2.61	4.83	2.76	BBB-/Baa3/BBB-	Нефть и газ
Novatek '21	650 \$	6.604	03.02.13		03.02.21	96.5	118.16	0.23			117.81	118.52		3.95	5.45	6.24	BBB-/Baa3/BBB-	Нефть и газ
Novatek '22	1 000 \$	4.422	13.06.13		13.12.22	118.8	101.88	0.22			101.63	102.13		4.19	4.32	7.95	BBB-/Baa3/BBB-	Нефть и газ
PromSvyazB '13	150 \$	10.75	15.07.13		15.07.13	5.8	103.73	(0.02)			103.46	104.00		3.04	10.35	0.48	BB-/Baa2/BB-	Финансы
PromSvyazB '14	500 \$	6.20	25.04.13		25.04.14	15.1	102.21	0.10			101.88	102.54		4.38	5.98	1.20	BB-/Baa2/отзван	Финансы
PromSvyazB '15	200 \$	12.75	27.05.13		27.05.15	28.1	112.40	0.02			111.87	112.93		6.95	11.16	2.02	V+/Baa3/отзван	Финансы
PromSvyazB '16	200 \$	11.25	08.07.13		08.07.16	41.6	110.54	0.09			109.91	111.16		7.73	10.15	2.88	V+/Baa3/отзван	Финансы
PromSvyazB '17	400 \$	8.50	25.04.13		25.04.17	51.1	106.59	0.05			106.10	107.08		6.70	7.83	3.51	BB-/Baa2/отзван	Финансы
PromSvyazB '18	100 \$	12.50	31.01.13	31.01.13 C	31.01.18	0.3	60.4	101.08	0.21		100.43	101.72		12.19	10.79	3.47	V+/Baa3/B	Финансы
PromSvyazB '19	400 \$	10.20	06.05.13		06.11.19	81.5	106.70	0.13			106.19	107.21		8.86	9.38	4.82	V+/Baa3/отзван	Финансы
Raspadskaya '17	400 \$	7.75	27.04.13		27.04.17	51.2	108.42	0.26			107.96	108.86		5.51	7.04	3.59	V+/B1/	МГД
RBCIRU '15	140 \$	7.00	06.05.13		06.05.15	27.5											//отзван	Медиа
RBCIRU '18	140 \$	6.00	06.05.13		06.05.18	63.5											//отзван	Медиа
Renaissance '16	325 \$	11.00	21.04.13	22.04.14	21.04.16	15.0	39.0	94.08	(0.47)		92.26	95.90	16.34	13.28	11.37	1.09	V/B2/B	Финансы
RenCap '13	250 \$	13.00	01.04.13		01.04.13	2.3											V-/B2/B	Финансы
RenCap '18	100 \$	13.50	21.06.13		22.06.18	65.0	102.49				101.30	103.68		12.84	13.04	3.76	V/B2/B	Финансы
Rosneft '17	1 000 \$	3.149	06.03.13		06.03.17	49.5	101.15	0.08			100.90	101.41		2.85	3.10	3.84	BBB-/Baa1/BBB-	Нефть и газ
Rosneft '22	2 000 \$	4.199	06.03.13		06.03.22	109.5	101.15	0.08			100.90	101.41		4.05	4.13	7.50	BBB-/Baa1/BBB-	Нефть и газ
RSHB '13	30 000 R	7.50	25.03.13		25.03.13	2.1	100.00	(0.04)			99.94	100.06		7.41	7.33	0.18	BBB/Baa1/	Финансы
RSHB '13	700 \$	7.175	16.05.13		16.05.13	3.8	101.77	(0.01)			101.53	102.01		1.73	6.97	0.32	BBB/Baa1/	Финансы
RSHB '14 01	750 \$	7.125	14.07.13		14.01.14	11.8	104.93	(0.22)			104.66	105.19		2.06	6.79	0.96	BBB/Baa1/	Финансы
RSHB '14 06	1 000 \$	9.00	11.06.13		11.06.14	16.6	109.12	(0.13)			108.84	109.40		2.32	8.18	1.32	BBB/Baa1/	Финансы
RSHB '15	450 F	3.125	17.08.13		17.08.15	30.8	101.87	(0.02)			101.63	102.10		2.37	3.03	2.43	BBB/Baa1/	Финансы
RSHB '16 03	20 000 R	8.70	17.03.13		17.03.16	37.8	104.56	0.10			104.16	104.96		7.06	8.09	2.67	BBB/Baa1/	Финансы
RSHB '17 5.298%	800 \$	5.298	27.06.13		27.12.17	59.2	108.61	0.05			108.28	108.93		3.39	4.86	4.35	BBB/Baa1/	Финансы
RSHB '17 6.299%	1 250 \$	6.299	15.05.13		15.05.17	51.8	111.70	0.00			111.35	112.05		3.37	5.58	3.78	BBB/Baa1/	Финансы
RSHB '17 8.625%	20 000 R	8.625	17.02.13		17.02.17	48.9	104.71	(0.00)			104.31	105.11		7.27	7.96	3.30	BBB/Baa1/	Финансы
RSHB '18	1 000 \$	7.75	29.05.13		29.05.18	64.2	120.51	0.11			120.11	120.90		3.52	6.38	4.46	BBB/Baa1/	Финансы
RSHB '21	800 \$	6.00	03.06.13	03.06.16 C	03.06.21	40.4	100.4	105.74	0.27		105.41	106.06	4.16	5.63	3.03	BBB-/Baa2/	Финансы	
RusHydro '15	20 000 R	7.875	28.04.13		28.10.15	33.2	100.11	(0.11)			99.91	100.32		7.82	7.73	2.41	BB+/отзван/BB+	Электроэнерг.
Russia '15	2 000 \$	3.625	29.04.13		29.04.15	27.2	105.46	(0.02)			105.22	105.69		1.19	3.41	2.18	BBB/Baa1/BBB	Гос.
Russia '17	2 000 \$	3.25	04.04.13		04.04.17	50.4	106.69	(0.01)			106.48	106.91		1.60	3.02	3.91	BBB/Baa1/BBB	Гос.
Russia '18 RUB	90 000 R	7.85	10.03.13		10.03.18	61.6	109.01	0.09			108.83	109.19		5.80	7.02	4.14	BBB/Baa1/BBB+	Гос.
Russia '18 USD	3 466 \$	11.00	24.01.13		24.07.18	66.1	147.63	(0.07)			147.18	148.07		1.87	7.19	4.33	BBB/Baa1/BBB	Гос.
Russia '20	3 500 \$	5.00	29.04.13		29.04.20	87.3	116.67	(0.27)			116.39	116.95		2.48	4.25	6.15	BBB/Baa1/BBB	Гос.
Russia '22	2 000 \$	4.50	04.04.13		04.04.22	110.5	113.40	(0.14)			113.12	113.67		2.84	3.92	7.56	BBB/Baa1/BBB	Гос.
Russia '28	2 500 \$	12.75	24.06.13		24.06.28	185.2	202.10	(0.03)			201.60	202.59		3.89	6.28	9.24	BBB/Baa1/BBB	Гос.
Russia '30	16 444 \$	7.50	31.03.13		31.03.30	206.4	126.64	(0.19)			126.54	126.75		2.77	5.75	5.26	BBB/Baa1/BBB	Гос.
Russia '42	3 000 \$	5.625	04.04.13		04.04.42	350.6	121.44	(0.26)			121.13	121.76		4.32	4.57	15.43	BBB/Baa1/BBB	Гос.
RusStandB '15	200 \$	7.73	16.06.13		16.12.15	34.8	100.41	0.07			99.75	101.07		7.57	7.65	2.55	V+/Baa2/B+	Финансы
RusStandB '16	200 \$	7.75	01.06.13		01.12.16	46.4	99.00	(0.01)			98.07	99.92		7.86	7.56	3.26	V+/Baa3/B+	Финансы
RusStandB '17 9.25%	350 \$	9.25	11.07.13	11.07.15	11.07.17	29.6	53.7	106.95	0.49		106.54	107.36	6.18	7.40	8.63	2.21	V+/Baa3/B+	Финансы
RusStandB '18	200 \$	10.75	10.04.13		10.04.18	62.6	107.34	0.46			106.73	107.94		8.95	9.75	3.89	V+/Baa3/B+	Финансы
RZD '17	1 500 \$	5.739	03.04.13		03.04.17	50.4	111.82	0.08			111.49	112.15		2.74	5.06	3.72	BBB/Baa1/BBB	Транспорт
RZD '19	25 000 R	8.30	02.04.13		02.04.19	74.4	106.14	(0.21)			105.81	106.46		7.06	7.64	4.74	BBB/Baa1/BBB	Транспорт
RZD '22	1 000 \$	5.70	05.04.13		05.04.22	110.5	114.54	0.21			114.21	114.88		3.81	4.91	7.20	BBB/Baa1/BBB	Транспорт
RZD '31 GBP	650 £	7.487	25.03.13		25.03.31	218.2	125.25	0.18			124.44	126.06		5.30	5.87	10.60	BBB/Baa1/BBB	Транспорт
Sberbank '13 05	500 \$	6.48	15.05.13		15.05.13	3.7	101.56	(0.02)			101.33	101.80		1.63	6.31	0.32	BBB/A3/	Финансы
Sberbank '13 07	500 \$	6.468	02.07.13		02.07.13	5.3	102.20	(0.05)			102.01	102.39		1.60	6.31	0.45	BBB/A3/	Финансы
Sberbank '14	400 F	3.50	12.11.13		12.11.14	21.7	103.41	(0.02)			103.17	103.65		1.58	3.36	1.76	BBB/A3/	Финансы
Sberbank '15 CHF	325 F	3.10	14.09.13		14.09.15	31.8	103.15	(0.04)			102.79	103.52		1.87	2.97	2.52	BBB/Baa1/	Финансы
Sberbank '15 USD	1 500 \$	5.499	07.07.13		07.07.15	29.5	108.60	0.03			108.32	108.88		1.92	5.06	2.32	BBB/A	

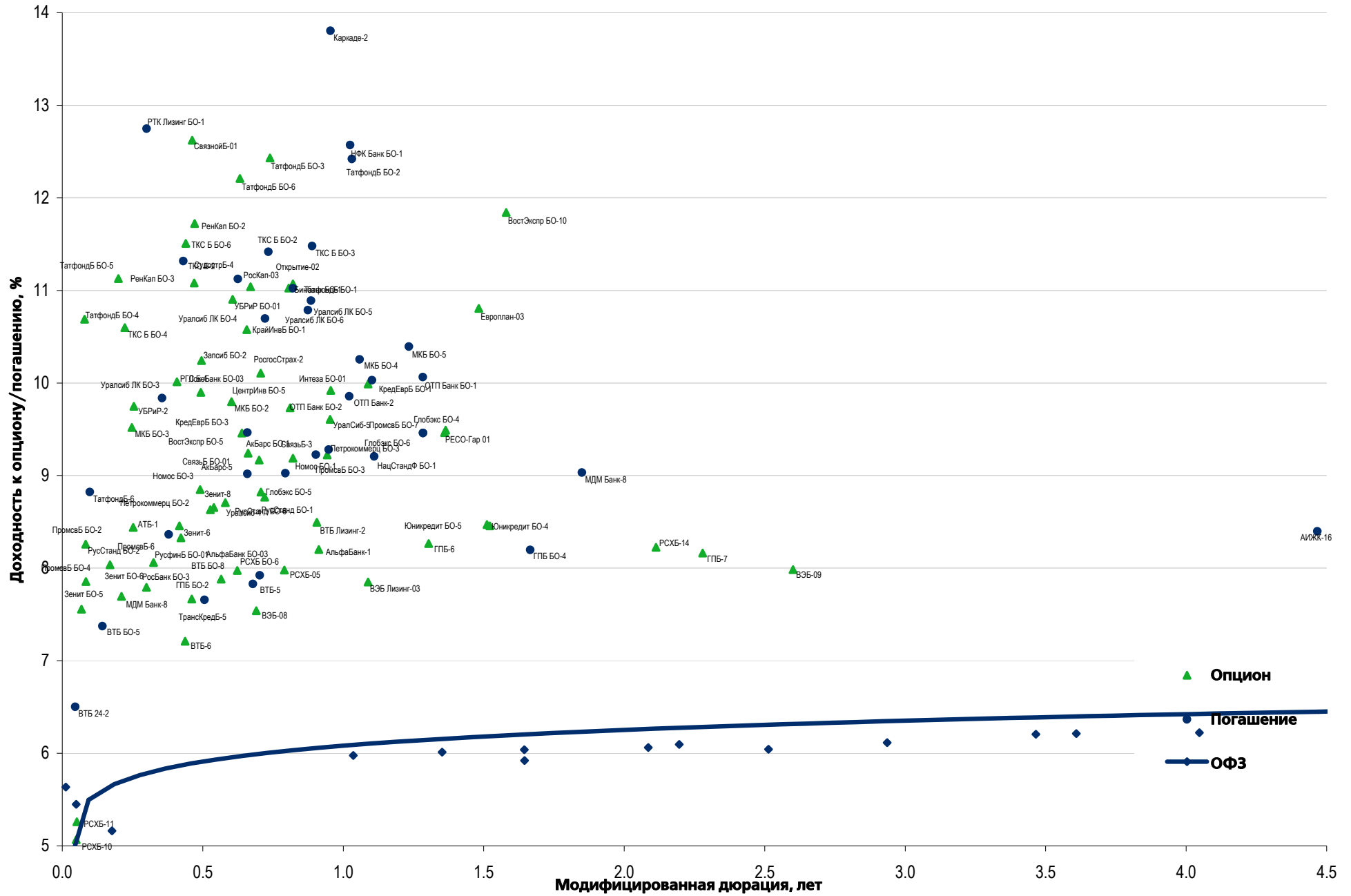
Рынок еврооблигаций

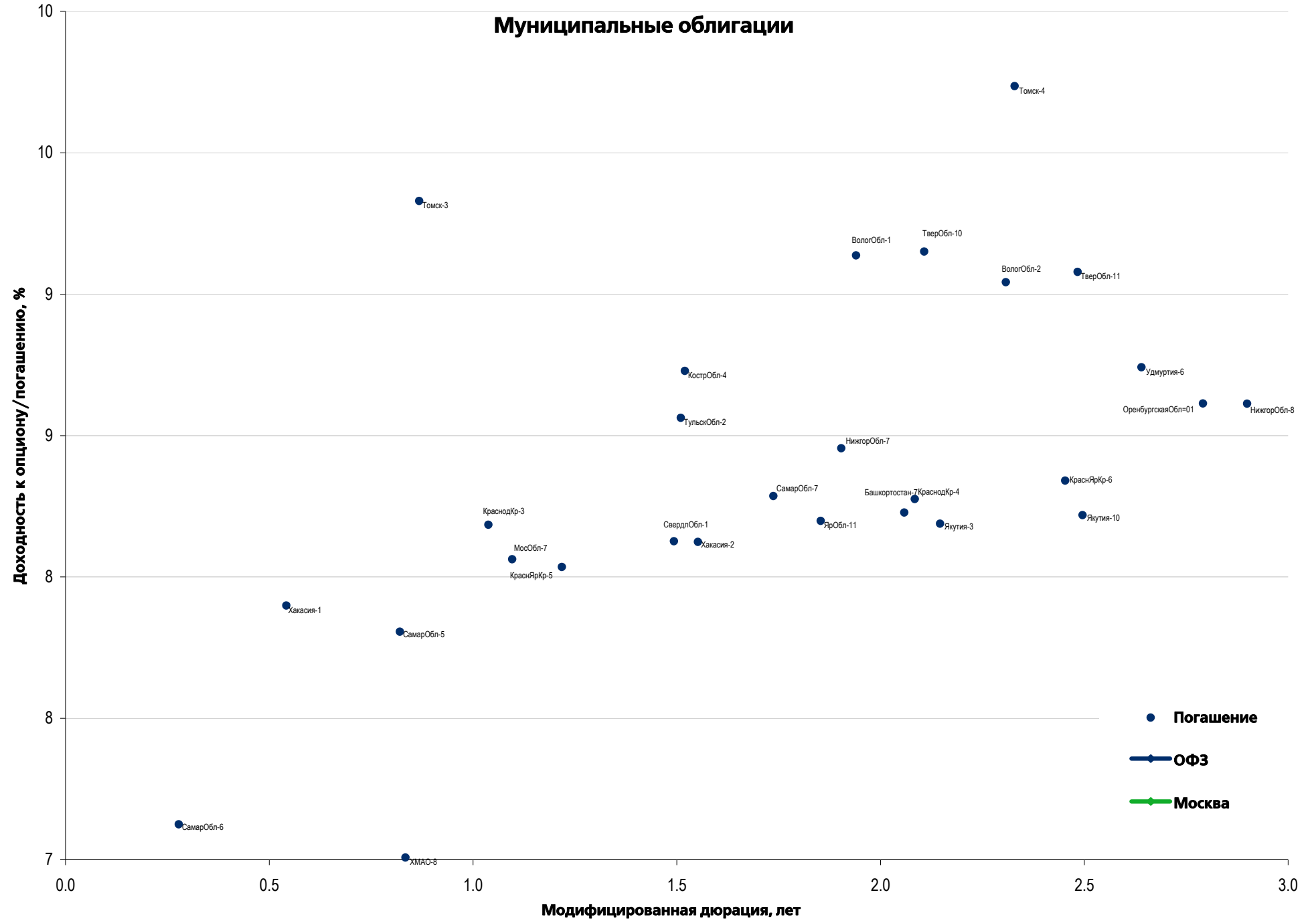
Выпуск	Объем, млн	Купон, %	Дата			Месяцев до		Цена	Изм.	Торговый объем, шт	Котировки		Доходность, %			Дюр, лет	Рейтинг F/M/S	Сектор
			кулона	оферты	погаш	офрт	погаш				покупка	продажа	офрт	погаш	текущ			
ЕВРООБЛИГАЦИИ																		
TNK BP '16	1 000 \$	7.50	18.07.13		18.07.16		41.9	115.88	0.03		115.52	116.24		2.71	6.47	3.13	BBB-/Baa2/BBB-	Нефть и газ
TNK BP '17	800 \$	6.625	20.03.13		20.03.17		49.9	114.45	0.04		114.03	114.87		2.92	5.68	3.63	BBB-/Baa2/BBB-	Нефть и газ
TNK BP '18	1 100 \$	7.875	13.03.13		13.03.18		61.7	122.10	0.03		121.65	122.54		3.19	6.31	4.26	BBB-/Baa2/BBB+	Нефть и газ
TNK BP '20	500 \$	7.25	02.02.13		02.02.20		84.4	122.13	0.10		121.69	122.58		3.65	5.78	5.53	BBB-/Baa2/BBB-	Нефть и газ
Transneft '13	600 \$	7.70	07.02.13		07.08.13		6.5	103.58	(0.02)		103.27	103.88		1.18	7.19	0.53	/Baa1/BBB	Нефть и газ
Transneft '14	1 300 \$	5.67	05.03.13		05.03.14		13.4	104.31	(0.05)		104.09	104.54		1.80	5.33	1.08	/Baa1/BBB	Нефть и газ
Transneft '18	1 050 \$	8.70	07.02.13		07.08.18		66.5	129.51	0.43		129.07	129.95		2.91	6.52	4.46	/Baa1/BBB	Нефть и газ
UTK '13	1 750 R	9.00	04.06.13		04.06.13		4.4										/отзван/отзван	Телеком
VEB '16 CHF	400 F	3.75	17.02.13		17.02.16		36.9	103.74	0.01		103.41	104.07		2.47	3.50	2.81	BBB/Baa1/BBB	Финансы
VEB '17 5.375%	750 \$	5.375	13.02.13		13.02.17		48.8	109.81	0.12		109.47	110.16		2.81	4.79	3.60	BBB/Baa1/BBB	Финансы
VEB '17 5.45%	600 \$	5.45	22.05.13		22.11.17		58.1	111.70	0.16		111.33	112.07		2.85	4.84	4.26	BBB/Baa1/BBB	Финансы
VEB '20	1 600 \$	6.902	09.07.13		09.07.20		89.6	121.46	0.26		121.03	121.88		3.60	5.67	6.01	BBB/Baa1/BBB	Финансы
VEB '22	1 000 \$	6.025	05.07.13		05.07.22		113.5	116.30	0.26		115.92	116.68		3.94	5.17	7.37	BBB/Baa1/BBB	Финансы
VEB '25 USD	1 000 \$	6.80	22.05.13		22.11.25		154.1	122.97	0.45		122.56	123.38		4.43	5.48	8.93	BBB/Baa1/BBB	Финансы
VEB Leasing '16	400 \$	5.125	27.05.13		27.05.16		40.2	106.42	0.00		106.07	106.77		3.10	4.78	3.07	BBB/BBB	Финансы
Vimpelcom '13	1 000 \$	8.375	24.04.13		30.04.13		3.3	101.85	(0.12)		101.70	102.00		1.57	8.35	0.28	/Baa3/BB	Телеком
Vimpelcom '14	200 \$		29.03.13		29.06.14		17.2	102.15	(0.07)		101.85	102.45					/Baa3/BB	Телеком
Vimpelcom '16 02	500 \$	6.493	02.02.13		02.02.16		36.4	107.98	0.07		107.67	108.30		3.69	5.85	2.69	/Baa3/BB	Телеком
Vimpelcom '16 05	600 \$	8.25	23.05.13		23.05.16		40.0	114.07	0.04		113.70	114.44		3.74	7.15	2.93	/Baa3/BB	Телеком
Vimpelcom '17	500 \$	6.255	01.03.13		01.03.17		49.3	108.75	0.11		108.42	109.09		3.93	5.63	3.57	/Baa3/BB	Телеком
Vimpelcom '18	1 000 \$	9.125	30.04.13		30.04.18		63.3	120.60	(0.01)		120.23	120.97		4.68	7.44	4.24	/Baa3/BB	Телеком
Vimpelcom '21	1 000 \$	7.748	02.02.13		02.02.21		96.5	117.25	0.24		116.89	117.61		5.10	6.41	5.96	/Baa3/BB	Телеком
Vimpelcom '22	1 500 \$	7.504	01.03.13		01.03.22		109.3	116.48	0.25		116.14	116.83		5.21	6.29	6.62	/Baa3/BB	Телеком
VostExpr '17	43 \$	11.00	27.06.13		27.06.17		53.2										/B1/	Финансы
VTB '13 CHF	400 F	4.00	16.08.13		16.08.13		6.8	101.43	(0.06)		101.22	101.65		1.48	3.88	0.57	BBB/Baa1/BBB	Финансы
VTB '13 CNY	1 000 ¥	2.95	23.06.13		23.12.13		11.0	99.90	(0.02)		99.74	100.07		3.08	2.95	0.89	BBB/Baa1/BBB	Финансы
VTB '14 SGD	300 S\$	3.40	06.06.13		06.06.14		16.5	101.27	0.01		100.84	101.70		2.47	3.34	1.32	BBB/Baa1/BBB	Финансы
VTB '15	1 250 \$	6.465	04.03.13		04.03.15		25.4	107.39	0.05		107.11	107.67		2.86	5.89	1.96	BBB/Baa1/BBB	Финансы
VTB '15 CHF	300 F	5.00	17.11.13		17.11.15		33.9	107.20	(0.04)		106.88	107.51		2.34	4.63	2.63	BBB/Baa1/BBB	Финансы
VTB '15 CNY	1 000 ¥	4.50	30.04.13		30.10.15		33.3	102.21	(0.52)		101.86	102.55		3.66	4.35	2.58	BBB/Baa1/BBB	Финансы
VTB '15 SGD	400 S\$	4.00	20.01.13		20.07.15		29.9	101.94	(0.02)		101.65	102.24		3.18	3.88	2.33		Финансы
VTB '16	500 €	4.25	15.02.13		15.02.16		36.8	106.68	0.12		106.13	107.24		1.99	3.84	2.79	BBB/Baa1/BBB	Финансы
VTB '16 CHF	600 F	3.15	16.12.13		16.12.16		46.8	101.74	0.13		101.42	102.05		2.68	3.09	3.64	BBB/Baa1/BBB	Финансы
VTB '17	2 000 \$	6.00	12.04.13		12.04.17		50.7	108.24	0.09		107.96	108.51		3.87	5.46	3.70	BBB/Baa1/BBB	Финансы
VTB '18 02	750 \$	6.315	22.02.13		22.02.18		61.1	110.51	0.04		110.15	110.87		4.01	5.58	4.29	BBB/Baa1/BBB	Финансы
VTB '18 05	2 000 \$	6.875	28.05.13	28.05.13	29.05.18	4.2	64.2	112.60	(0.01)		112.26	112.95		4.22	6.05	4.50	BBB/Baa1/BBB	Финансы
VTB '20	1 000 \$	6.551	13.04.13		13.10.20		92.8	112.43	0.34		112.09	112.78		4.58	5.68	5.95	BBB/Baa1/BBB	Финансы
VTB '22	1 500 \$	6.95	17.04.13		17.10.22		116.9	107.96	0.12		107.67	108.25		5.86	6.33	7.03	BBB/Baa2/BBB	Финансы
VTB '35	1 000 \$	6.25	30.06.13	30.06.15	30.06.35	29.3	269.4	108.78	0.27		108.39	109.18	2.53	5.56	5.73	2.28	BBB/Baa2/BBB	Финансы
VTB '49	2 250 \$	9.50	06.02.13	06.12.22 C		118.6		109.21	0.53		108.88	109.54	8.10		8.37	6.13	BBB/Baa1/BBB	Финансы
VTB NW '15	400 \$	5.01	29.03.13		29.09.15		32.3	102.36	(0.11)		101.81	102.91		4.08	4.82	2.47	BBB-/Baa2/BBB	Финансы

Рынок корпоративных облигаций – Реальный сектор

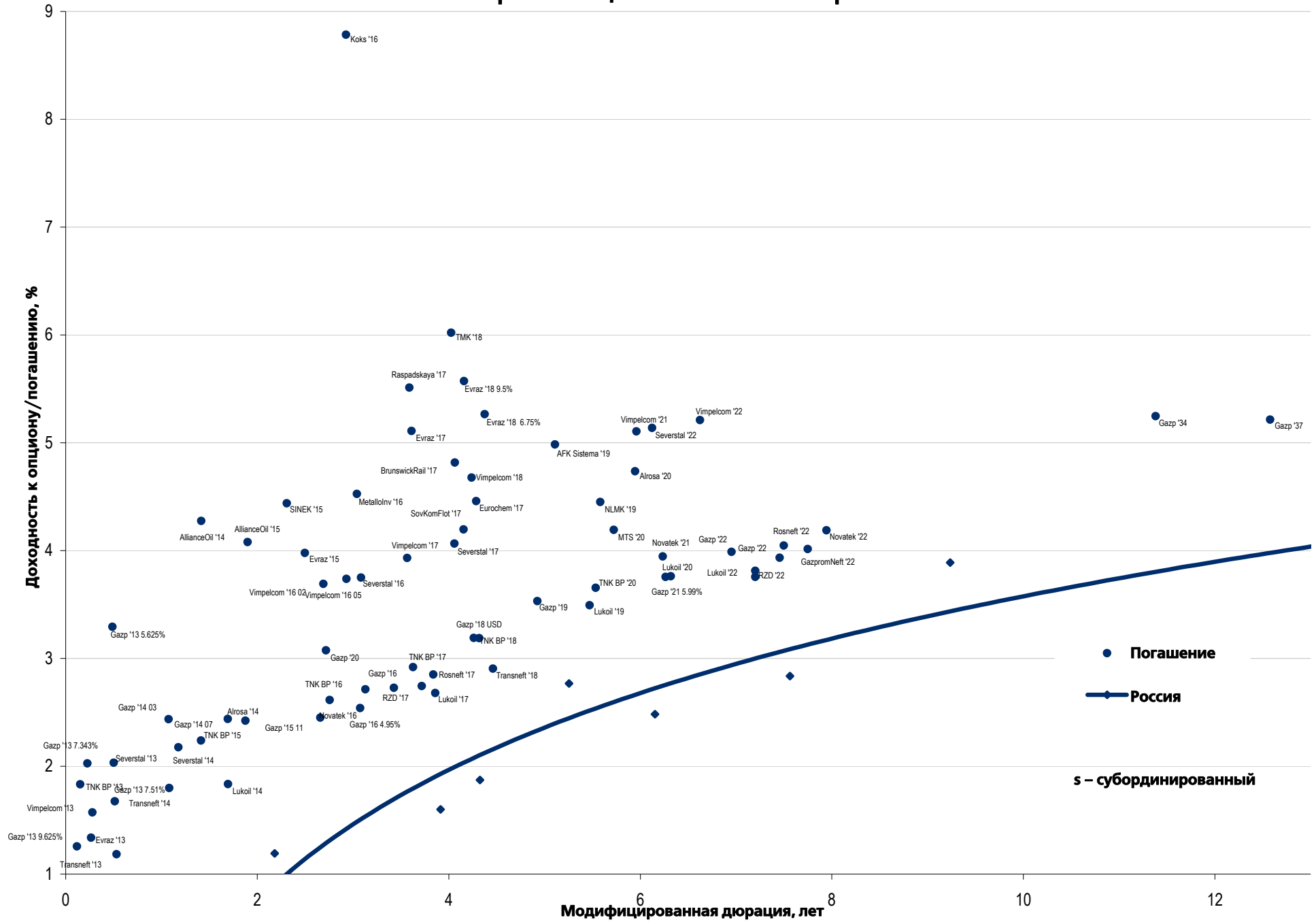


Рынок корпоративных облигаций – Финансовый сектор

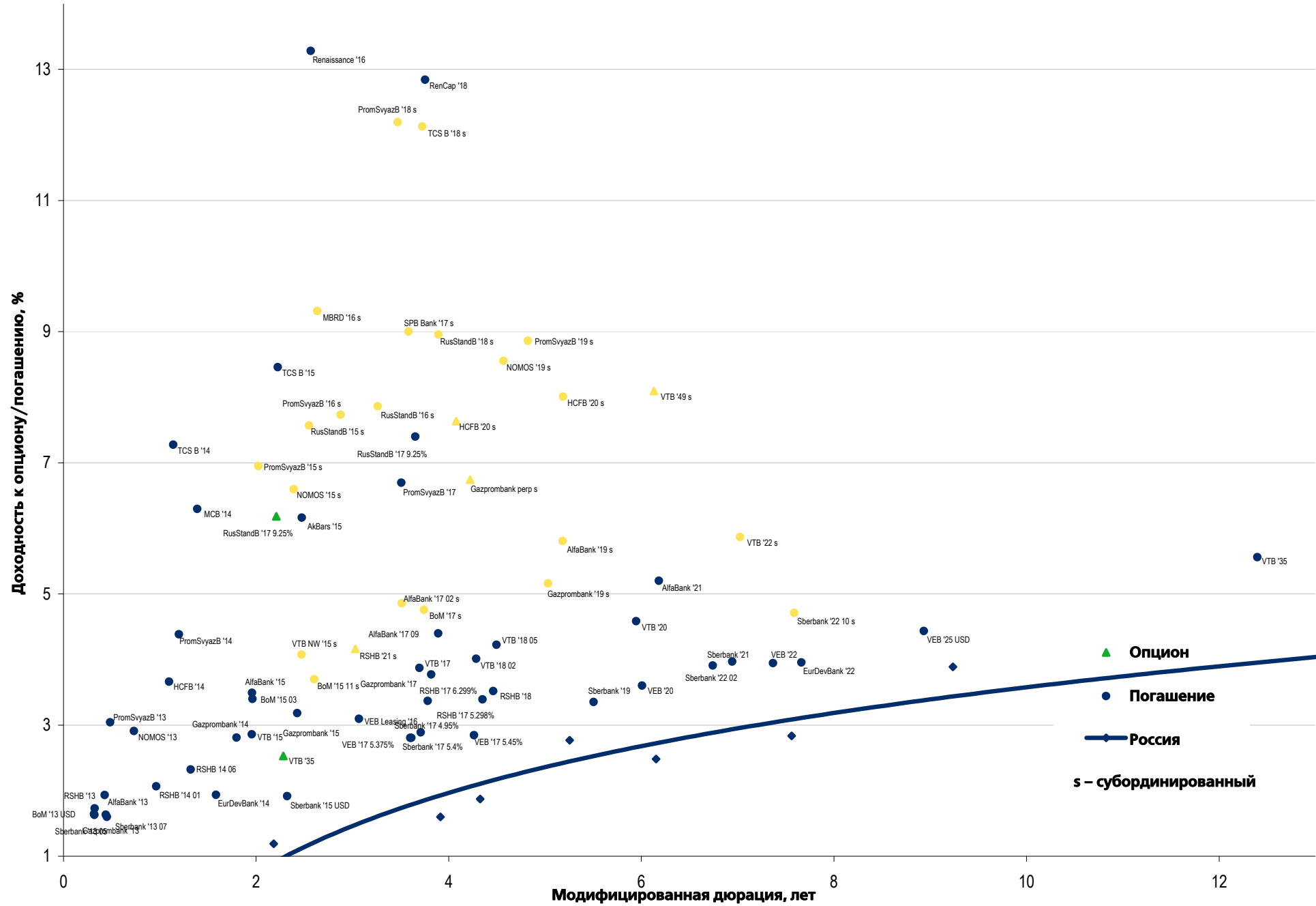




Еврооблигации – Реальный сектор



Еврооблигации – Финансовый сектор



Департамент по операциям с долговыми инструментами

Исполнительный директор, руководитель департамента

Борис Гинзбург, ginzburgbi@uralsib.ru

Управление продаж и торговли

Руководитель управления

Сергей Шемардов, she_sa@uralsib.ru

Управление продаж

Анна Карпова, karpovaam@uralsib.ru

Екатерина Кочемазова, kochemazovaea@uralsib.ru

Дмитрий Попов, popovdv@uralsib.ru

Алексей Соколов, sokolovav@uralsib.ru

Яна Шнайдер, shnayderyi@uralsib.ru

Управление по рынкам долгового капитала

Корпоративные выпуски

Артемий Самойлов, samojlovaa@uralsib.ru

Алексей Чекушин, chekushinay@uralsib.ru

Александр Сазонов, sazonoval@uralsib.ru

Алексей Смирнов, smirnovak@uralsib.ru

Региональные выпуски

Александр Маргеев, margeevas@uralsib.ru

Сопровождение проектов

Гюзель Тимошкина, tim_gg@uralsib.ru

Галина Гудыма, gud_gi@uralsib.ru

Наталья Грищенко, grischenkovan@uralsib.ru

Аналитическое управление

Руководитель управления

Константин Чернышев, che_kb@uralsib.ru

Дирекция анализа долговых инструментов

Руководитель Дмитрий Дудкин, dudkindi@uralsib.ru

Заместитель руководителя управления

Вячеслав Смольянинов, smolyaninovv@uralsib.ru

Долговые обязательства

Дмитрий Дудкин, dudkindi@uralsib.ru

Надежда Боженко, bozhenkonv@uralsib.ru

Ольга Стерина, sterinaoa@uralsib.ru

Антон Табах, tabakhav@uralsib.ru

Татьяна Днепровская, dneprovskata@uralsib.ru

Стратегия

Вячеслав Смольянинов, smolyaninovv@uralsib.ru

Экономика

Алексей Девятков, devyatovae@uralsib.ru

Ольга Стерина, sterinaoa@uralsib.ru

Банки

Наталья Березина, berezinana@uralsib.ru

Анализ рыночных данных

Вячеслав Смольянинов, smolyaninovv@uralsib.ru

Дмитрий Пуш, pushds@uralsib.ru

Максим Недовесов, nedovesovmv@uralsib.ru

Нефть и газ

Алексей Кокин, kokinav@uralsib.ru

Станислав Кондратьев, kondratievsv@uralsib.ru

Электроэнергетика

Матвей Тайц, tai_ma@uralsib.ru

Кристина Корнич, kornichko@uralsib.ru

Металлургия/Горнодобывающая промышленность

Валентина Богомолова, bogomolovava@uralsib.ru

Телекоммуникации/Медиа/ИТ

Константин Чернышев, che_kb@uralsib.ru

Константин Белов, belovka@uralsib.ru

Минеральные удобрения/

Машиностроение/Транспорт

Денис Ворчик, vorchikdb@uralsib.ru

Артем Егоренков, egorenkovag@uralsib.ru

Потребительский сектор/Недвижимость

Марат Ибрагимов, ibragimovmy@uralsib.ru

Редакционная группа

Английский язык

Джон Уолш, walshj@uralsib.ru,

Тимоти Халл, hallt@uralsib.ru

Пол Де Витт, dewittpd@uralsib.ru

Хиссам Латиф, latifh@uralsib.ru

Дизайн

Ангелина Фриденберг, fridenbergav@uralsib.ru

Русский язык

Андрей Пятигорский, pya_ae@uralsib.ru

Ольга Симкина, sim_oa@uralsib.ru

Степан Чугров, chugrovss@uralsib.ru

Алексей Смородин, smorodinay@uralsib.ru

Настоящий бюллетень предназначен исключительно для информационных целей. Ни при каких обстоятельствах он не должен использоваться или рассматриваться как oferta или предложение делать ofertas. Несмотря на то что данный материал был подготовлен с максимальной тщательностью, УРАЛСИБ не дает никаких прямых или косвенных заверений или гарантий в отношении достоверности и полноты включенной в бюллетень информации. Ни УРАЛСИБ, ни агенты компании или аффилированные лица не несут никакой ответственности за любые прямые или косвенные убытки от использования настоящего бюллетеня или содержащейся в нем информации. Все права на бюллетень принадлежат ООО «УРАЛСИБ Кэпитал», и содержащаяся в нем информация не может воспроизводиться или распространяться без предварительного письменного разрешения. © УРАЛСИБ Кэпитал 2013