

Рублевые выпуски

YTM, %	Изменение, б.п.			YTD
	знач.	за ден.	за мес.	
ОФЗ 46020	7.3	2	(27)	(30)
Газпром-11	7.3	(9)	34	(26)
Вымпелком-6/7	8.8	(13)	(11)	(7)

Сырьевые рынки

	Изменение, %			YTD
	знач.	за ден.	за мес.	
Золото, \$/унция	1 663	(0.8)	(2.0)	(0.7)
Urals, \$/барр.	109	(1.4)	0.3	(0.8)
S&P Металлы, инд.	1 582	(0.7)	(1.1)	0.9
S&P C/x прод., инд.	735	1.0	(4.2)	(0.7)

Денежный рынок

RUB млрд.	Изменение			YTD
	знач.	за ден.	за мес.	
REPO in CBR	400	(66.8)	45.6	-
Corr Accounts	1 179	163.6	36.0	184.2
Deposits in CBR	209.6	(123.6)	25.0	(423.6)

	Изменение, б.п.			YTD
	знач.	за ден.	за мес.	
NDF 1Y, %	5.96	8	(4)	(5)
MOSPrime O/N, %	5.23	(12)	(122)	(124)

	Изменение, %			YTD
	знач.	за ден.	за мес.	
USDRUB	30.33	0.3	(1.2)	(0.7)

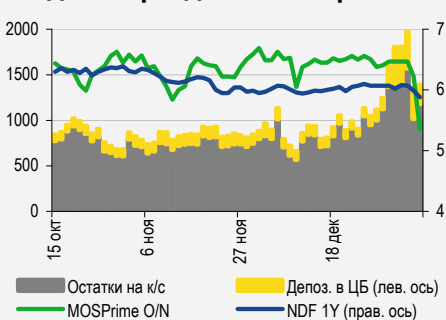
Индексы

б.п.	Изменение, б.п.			YTD
	знач.	за ден.	за мес.	
Russia 30 - UST 10	91	7	(11)	14
EMBI + Spread	265	5.1	(7.3)	(0.7)

Индикативные спреды



Индикаторы денежного рынка



Источники: РТС, ММВБ, Bloomberg, оценки УРАЛСИБа

СТРАТЕГИЯ

ВНЕШНИЙ РЫНОК

Сегодня насыщенного новостного потока не ожидается, главные макроэкономические данные выйдут завтра – индексы PMI и статистика по заявкам на пособия по безработице в США. До этих публикаций рынки, по всей видимости, сохранят равновесие. В сегменте российских евро-облигаций торги вчера были малоактивными, цены изменились незначительно. Хуже рынка выглядели бумаги Газпрома, тогда как в некоторых банковских выпусках зафиксирован рост котировок. *стр. 2*

ВНУТРЕННИЙ РЫНОК

Рыночная активность остается низкой. Сегодня в центре внимания – два аукциона. Минфин предложит новый пятнадцатилетний выпуск ОФЗ 26212 на 30 млрд руб. и уже обращающийся шестилетний выпуск ОФЗ 26210 на 20 млрд руб., – впрочем, ажиотажа мы не ждем. Финальный ориентир по Ростелеком-18 составляет 8,25%. Вчера сразу два банка объявили о готовности выпустить рублевые евробонды. *стр. 2*

НОВОСТИ ЭМИТЕНТОВ

ТРАНСКОНТЕЙНЕР (-/BA2/BB+)

Компания предлагает новый амортизационный выпуск взамен погашающейся в феврале серии 01. Его объем составляет 5 млрд руб., дюрация – около 3,6 года. Ориентиры доходности предполагают спред к ОФЗ 290–340 б.п., что выглядит привлекательно по всему диапазону. *стр. 4*

МАГНИТ (BB-/-/-)

Компания представила высокие результаты за 4 кв. и весь 2012 г. по МСФО, которые превзошли как наши прогнозы, так и ожидания рынка. Нейтрально для облигаций, остающихся неликвидными. *стр. 5*

RUSSIAN INFORMER

Новости и комментарии, относящиеся к рынку акций, см. в нашем ежедневном издании **Russian Informer**.

СТРАТЕГИЯ

Внешний рынок

Сдержанный оптимизм. Вчера рынки по-прежнему пребывали в достаточно спокойном состоянии: германский индекс экономических настроений ZEW оказался лучше ожиданий, а снижение продаж на вторичном рынке жилой недвижимости в США сопровождалось сокращением объемов предложения, что может рассматриваться и в позитивном ключе. Европейские министры финансов поддержали инициативу о введении налога на финансовые транзакции в одиннадцати странах Евросоюза, что в долгосрочной перспективе может ухудшить положение финансовых институтов, однако структура и детали нового налога на данный момент остаются неясными, как следствие, рынки практически не отреагировали на новости из Брюсселя. Сегодня насыщенного новостного потока не ожидается, главные макроэкономические данные выйдут завтра – индексы деловой активности (PMI) в Китае, еврозоне и США, а также недельная статистика по заявкам на пособия по безработице в США. До публикации этих данных рынки, по всей видимости, сохранят равновесие.

Бумаги Газпрома в аутсайдерах. Вчера торговая активность была низкой. Спред российского бенчмарка сузился на несколько базисных пунктов и составил 88 б.п., при этом выпуск Russia'30 (YTM 2,75%) прибавил скромные 10 б.п. до 126,7% от номинала, а доходность 10 UST осталась на отметке 1,84%. На суверенной кривой изменение цен было несущественным. В корпоративном сегменте аутсайдерами стали бумаги Газпрома, GAZPRU'18 (YTM 3,3%) и GAZPRU'19 (YTM 3,6%) подешевели на 25 б.п., а GAZPRU'34 (YTM 5,3%) и GAZPRU'37 (YTM 5,2%) снизились в цене на 40 б.п. и 50 б.п. соответственно. С другой стороны, подросли котировки банковских выпусков: SBERRU'21 (YTM 3,9%) вырос на 30 б.п., VTB'P (YTP 8,1%) подорожал на 35 б.п., примерно по 15 б.п. прибавили VTB'20 (YTM 4,6%) и VTB'22 (YTM 5,8%). Во втором эшелоне бумаги Северстали закрылись в небольшом плюсе, тогда как евробонды Евразы, напротив, подешевели в среднем на 10 б.п. Сегодня утром внешний фон негативный и предполагает снижение основных индикаторов в начале торговой сессии: рынки Азии и фьючерсы на американские фондовые индексы торгуются преимущественно в минусе.

*Антон Табах, CFA, tabakhav@uralsib.ru
Ольга Стерина, sterinaoa@uralsib.ru*

Внутренний рынок

Ажиотажа на аукционе мы не ждем. Рыночная активность вчера по-прежнему была низкой, и ситуация изменилась незначительно. Сегодня в центре внимания участников рынка – аукционы ОФЗ: Минфин предложит новый пятнадцатилетний выпуск ОФЗ 26212 на 30 млрд руб., а также уже обращающийся шестилетний выпуск ОФЗ 26210 объемом 20 млрд руб. Предыдущий аукцион по шестилетнему выпуску был дебютным и состоялся в середине декабря, в связи с этим пока бумага малоликвидная: объем спроса составил 40 млрд руб., благодаря чему удалось разместить выпуск на сумму 21,4 млрд руб. из запланированных 30 млрд руб. по ставке 6,62%. Вчера в первой половине дня выпуск торговался с доходностью 6,47%, однако объявление ориентира (6,47–6,52%) вызвало продажи, и к вечеру доходность выросла до 6,5–6,52%. Что касается пятнадцатилетней бумаги, то сегодня пройдет первый аукцион по ней, ориентир составляет 7–7,1%. Объявление ориентира стало причиной продаж в соседнем четырнадцатилетнем выпуске, однако к концу дня бумага несколько восстановила утраченные позиции. С момента не слишком успешного аукциона, состоявшегося неделю назад, на рынке преобладают продажи. Сегодняшнее погашение ОФЗ 25072 на 150 млрд руб. должно несколько поддержать спрос, но ажиотажа мы не ждем. Премия по пятнадцатилетнему выпуску выглядит более привлекательной, однако мы не исключаем, что сегодня утром продажи продолжатся и премия сократится. К тому же при текущей рыночной ситуации покупка пятнадцатилетнего выпуска представляется для многих инвесторов рискованной.

Финальный ориентир по выпуску Ростелеком-18 составляет 8,25%. Вчера Ростелеком (BB+/-/BBB-) закрыл книгу заявок на пятилетний выпуск Ростелеком-18 объемом 10 млрд руб., финальный ориентир по ставке первого купона равен 8,25%. Напомним, выпуск имеет амортизационную структуру (50% будет погашено в дату выплаты девятого купона, остальные 50% – в дату погашения выпуска), и сбор заявок проводился с ориентиром по ставке купона 8,25–8,5%, что эквивалентно доходности к погашению в размере 8,42–8,68%. Таким образом, книга заявок, скорее всего,

закрылась по нижней границе ориентира, однако мы считаем, что на фоне бумаг МТС выпуск представлял интерес лишь вблизи верхней границы ориентира. Мы не видим краткосрочного потенциала снижения доходности нового Ростелеком-18.

За рублевыми евробондами. В начале года Газпромбанк (BBB-/Ваа3/-) разместил рублевый евробонд на 20 млрд руб. с погашением в июле 2016 г. и доходностью 7,875%. Вчера о готовности разместить рублевые евробонды объявили Сбербанк (-/Ваа1/BBB), который уже 24 января начнет встречи с инвесторами, и ЕБРР (-/Ааа/AAA). Последний разместит рублевый евробонд с плавающей ставкой доходности, привязанной к ROISFix, что будет первым рублевым евробондом с переменной ставкой.

Ольга Стерина, sterinaoa@uralsib.ru

НОВОСТИ ЭМИТЕНТОВ

Трансконтейнер (-/Ba2/BB+)

Возвращение на рынок с привлекательным предложением

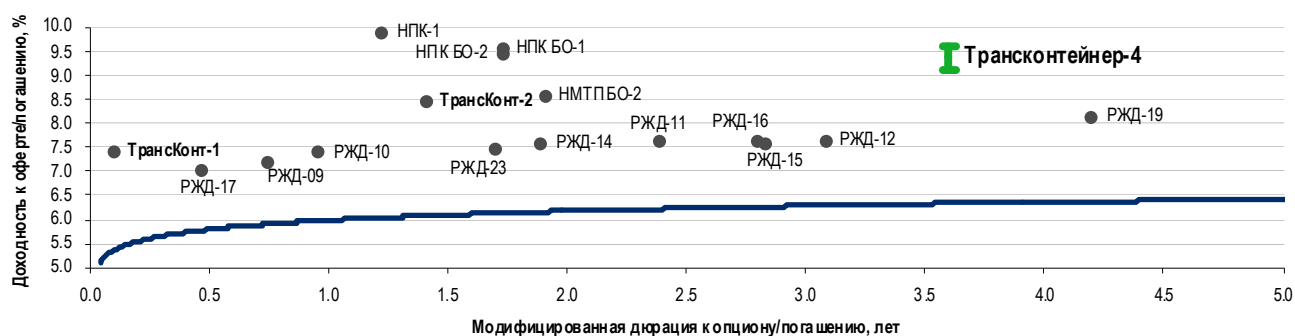
Новый облигационный заем. Вчера Трансконтейнер объявил о размещении нового выпуска облигаций серии 04 объемом 5 млрд руб. Срок обращения бондов составит пять лет, однако за счет амортизационной структуры выпуска, предполагающей равномерное погашение номинала в даты последних четырех полугодовых купонных платежей, его дюрация составит приблизительно 3,6 года. Предварительно сбор заявок пройдет с 29 по 30 января, а размещение на бирже запланировано на 1 февраля. Выпуск соответствует критериям включения в ломбардный список ЦБ. Ориентир по ставке купона находится в диапазоне 8,9–9,4%, что соответствует доходности к погашению 9,10–9,62%.

Ожидаемое размещение с целью рефинансирования. Выход компании на первичный рынок не стал неожиданностью – еще в середине прошлого года Трансконтейнер объявил о намерении в начале 2013 г. разместить новый выпуск облигаций взамен погашающегося в феврале Трансконтейнер-1 номиналом 3 млрд руб. Финансовый профиль компании мы оцениваем как очень прочный: долговая нагрузка в последние годы находится на консервативном уровне (0,6 Чистый долг/ЕБИТДА на конец 3 кв. 2012 г.), операционный денежный поток стабильно превышает капитальные затраты, а рентабельность держится выше 40%. С другой стороны, объявленный вчера компанией план по капзатратам до 2020 г. в объеме 110 млрд руб. предполагает фактически удвоение ежегодных инвестиций. Это повлечет за собой увеличение долговой нагрузки в ближайшие годы, однако резкого роста мы не ожидаем, и компания едва ли выйдет за рамки 2 по показателю Чистый долг/ЕБИТДА.

Привлекательно на всем предложенном диапазоне. Заявленные компанией ориентиры по доходности предполагают спред к ОФЗ в размере 290–340 б.п. и порядка 110–160 б.п. к облигациям РЖД. Принимая во внимание, что чуть более длинный выпуск МТС-7, рейтинги которого также находятся в категории «BB», торгуется со спредом к ОФЗ 240 б.п., мы считаем предложение привлекательным по всему предложенному диапазону. Амортизационная структура также не должна доставить неудобства инвесторам, поскольку частичное погашение будет производиться лишь в последний год обращения выпуска.

Привлекательно по всему диапазону

Облигации транспортных компаний по состоянию на 22 января 2013 г.



Источники: ММВБ, оценка УРАЛСИБа

Надежда Боженко, bozhenkonv@uralsib.ru

Магнит (ВВ-/-/-)

Высокие результаты 4 кв. 2012 г. по МСФО

Выше прогнозов. Вчера Магнит опубликовал отдельные результаты за 4 кв. 2012 г. по МСФО, полную отчетность компания предоставит позже. Результаты оказались довольно сильными, на уровне EBITDA и чистой прибыли они превзошли как наши прогнозы, так и ожидания рынка. В частности, EBITDA компании выросла на 43% год к году до 471 млн долл., что на 3,5% выше консенсус-прогноза и на 8,2% – нашей оценки. Чистая прибыль подскочила на 55% год к году до 264 млн долл., превысив ожидания на 22% и 23% соответственно. Рентабельность по EBITDA, отчасти из-за сезонных факторов, повысилась с 10,9% в 3 кв. до 11,3%, что является лучшим показателем среди публичных ритейлеров. Всего по итогам 2012 г. выручка Магнита увеличилась на 26,3% до 14,4 млрд руб., EBITDA выросла на 61,2% до 1,5 млрд долл., а чистая прибыль фактически удвоилась, достигнув 804 млн долл. Рентабельность по EBITDA в 2012 г. составила 10,6%, однако в 2013 г. компания ожидает ее снижения до 9,2–9,8%.

Впечатляющий рост рентабельности

Ключевые финансовые показатели Магнита по МСФО, млн долл.

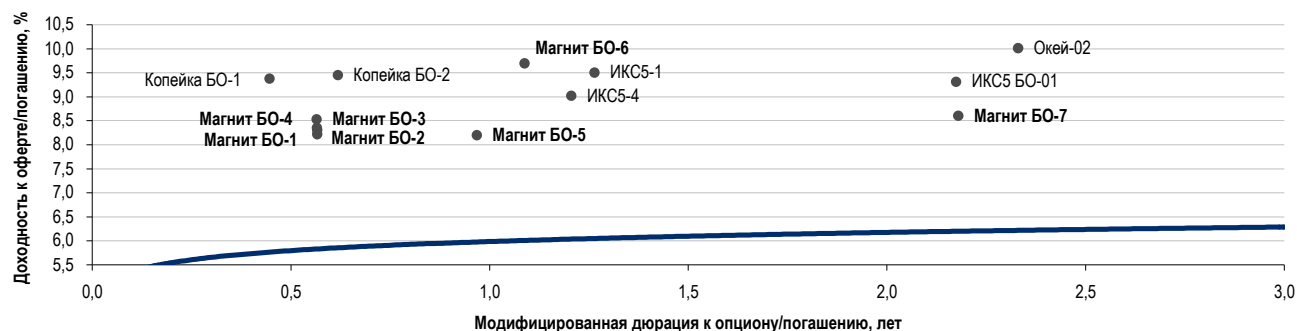
	9 мес. 11	2011	3 мес. 12	6 мес. 12	9 мес. 12	2012	Изм. за год, %
Выручка	8 349	11 423	3 325	6 776	10 273	14 430	26,3
ЕБИТДА	601	939	321	671	1 053	1 524	61,2
Чистая прибыль	243	419	158	340	540	804	92,0
Совокупный долг		1 617		1 499			
Денежные средства		534		128			
Краткосрочный долг		192		107			
Чистый долг		1 082		1 371			
Собственный капитал		2 444		2 652			
Активы		5 447		5 488			
<i>Коэффициенты</i>							
Рентабельность по EBITDA, %	7,2	8,2	9,7	9,9	10,2	10,6	
EBITDA / Процентные расходы		8,1		10,9			
Долг / EBITDA		1,7		1,2			
Чистый долг / EBITDA		1,2		1,1			
Долг / Собственный капитал		0,7		0,6			

Источники: данные компании, оценка УРАЛСИБа

Нейтрально для облигаций. Полная отчетность, которая будет содержать балансовые показатели, в частности информацию о величине долга, будет предоставлена в конце марта. По нашим оценкам, существенных изменений там отражено не будет, а долговая нагрузка останется умеренной на уровне 1,1–1,3 по коэффициенту Чистый долг/EBITDA. Опубликованные результаты нейтральны для находящихся в обращении облигаций эмитента, которые обладают низкой ликвидностью и котируются со спредом порядка 200-220 б.п. к кривой ОФЗ.

Облигации компании неликвидны и котируются с широкими спредами

Облигации розничных компаний по состоянию на 22 января 2013 г.



Источники: ММВБ, оценка УРАЛСИБа

Надежда Боженко, bozhenkonv@uralsib.ru
Марат Ибрагимов, ibragimovmy@uralsib.ru

КАЛЕНДАРЬ ПРЕДСТОЯЩИХ СОБЫТИЙ

Долговой рынок

23 января	Погашение ОФЗ-25072 (150 млрд руб.).
31 января	Оферта Промсвязьбанк-2018 CALL (100 млн долл.).
1 февраля	Оферта ВТБ БО-07 (10 млрд руб.). Оферта ЯТЭК-01 (0,4 млрд руб.). Погашение Банк Москвы-2013 (150 млн синг. долл.). Погашение БИНБАНК-2013 (40 млн долл.). Погашение Банк Москвы-02 (10 млрд руб.).
5 февраля	Оферта Группа ЛСР-02 (5 млрд руб.). Погашение ВТБ 24-02 (10 млрд руб.).
6 февраля	Оферта Меткомбанк БО-01 (1,5 млрд руб.). Погашение ОФЗ-25078 (100 млрд руб.). Погашение Фортум-02 (5 млрд руб.).
7 февраля	Погашение Микояновский мясокомбинат-02 (2 млрд руб.).
8 февраля	Оферта Россельхозбанк-10 (5 млрд руб.). Оферта ИАРТ-01 (1 млрд руб.).
9 февраля	Оферта Россельхозбанк-11 (5 млрд руб.).
11 февраля	Оферта ТМК-2015 (412 млн долл.). Оферта Банк Зенит БО-04 (3 млрд руб.).
12 февраля	Оферта ЛОКО-Банк БО-01 (2,5 млрд руб.). Погашение Виктория-Финанс БО-01 (2 млрд руб.).
15 февраля	Оферта Алеф-Банк-01 (1 млрд руб.). Погашение Северсталь БО-02 (10 млрд руб.). Погашение Северсталь БО-04 (5 млрд руб.). Погашение Каскад Нижне-Черекских ГЭС-2013 (60 млн долл.).

Денежный рынок

28 января	Выплата налога на прибыль
31 января	Выплата НДФЛ и НДС

КАЛЕНДАРЬ ОФЕРТ

Дата оферты	Выпуск	Объем выпуска, млн руб.	Цена оферты, %	Ставка предыдущег о купона, %	Новая ставка купона, %	Дата следующей оферты / погашения
01.02.13	ВТБ БО-07	10000	100	7,95	-	-
	ЯТЭК-01	400	100	12,0	-	-
05.02.13	Группа ЛСР-02	5000	100	9,8	-	1 августа 2013
06.02.13	Меткомбанк БО-01	1500	100	8,7	-	-
08.02.13	Россельхозбанк-10	5000	100	9,0	-	-
	ИАРТ-01	1000	100	10,0	-	-
09.02.13	Россельхозбанк-11	5000	100	9,0	-	-
11.02.13	ТМК-15	\$412,5	100	5,25	5,25	11 февраля 2015
	Банк Зенит БО-04	3000	100	8,9	-	-
12.02.13	ЛОКО-Банк БО-01	2500	100	9,8	-	-
15.02.13	Алеф-Банк-01	1000	100	10,0	-	-
18.02.13	Банк Зенит БО-05	3000	100	8,9	-	-
	Банк Держава-01	300	100	10,5	-	-

Рынок рублевых облигаций

Выпуск	Объем, млн	Купон, %	Дата			Месяцев до		Цена	Изм.	Торговый объем, шт	Котировки		Доходность, %			Дюр, лет	Рейтинг F/M/S	Сектор
			кулона	оферты	погаш	офрт	погаш				покупка	продажа	офрт	погаш	текущ			
КОРПОРАТИВНЫЕ РУБЛЕВЫЕ ОБЛИГАЦИИ																		
IFC-01	5 000 R	3.00	27.11.13		26.11.17	58.1										/Aaa/AAA	Финансы	
IFC-02	5 000 R	3.00	27.11.13		26.11.17	58.1										/Aaa/AAA	Финансы	
IFC-03	3 000 R	3.00	27.11.13		26.11.17	58.1				101.00	102.00					/Aaa/AAA	Финансы	
Uranium-1	14 300 R	9.75	05.06.13	05.12.16	24.11.21	46.4	106.1			99.60	100.20						МГД	
Абсолют БО-1	5 000 R	10.50	20.06.13	25.06.14	20.12.15	17.0	34.9			96.00	100.40					BB+/Ba3/	Финансы	
Абсолют БО-2	3 000 R	9.00	26.03.13	29.03.13	26.03.15	2.1	26.0			100.00	100.15					BB+/Ba3/	Финансы	
Абсолют-5	1 800 R	8.00	30.01.13	30.07.14	27.07.16	18.2	42.1									BB+/Ba3/	Финансы	
Авангард-3	1 500 R	9.25	10.05.13		10.05.13	3.5				90.00	100.20					/B2/	Финансы	
АвтоВАЗ-4	5 000 R	0.10	21.05.13		20.05.14	15.8										B-/	Машиностр. и пр.	
Автодор-1	3 000 R	9.75	04.06.13		29.11.16	46.2											Строительство	
АгроКомплекс БО-01	1 000 R	10.00	10.12.13	16.12.13	10.12.15	10.8	34.6										Сельск. хоз.	
АИЖК 2011 1-1	2 258 R	9.00	15.02.13		15.02.44	373.0											Финансы	
АИЖК 2011 1-2	1 129 R	3.00	15.02.13		15.02.44	373.0											Финансы	
АИЖК 2011 1-A1/12	3 175 R	9.00	25.02.12		25.05.45	388.3											Финансы	
АИЖК 2011 1-A2/12	1 587 R	3.00	25.02.13		25.05.45	388.3											Финансы	
АИЖК 2011 2-1	7 457 R	8.25	15.03.13		15.09.43	368.0	100.22	50 000					8.49	8.16	10.40	/Baa3/	Финансы	
АИЖК 2011 2-2	7 457 R	6.00	15.03.13		15.09.43	368.0										/Baa3/	Финансы	
АИЖК 2012 1-1	5 932 R	9.00	22.04.13		22.01.44	372.2											Финансы	
АИЖК-06	2 000 R	7.40	15.04.13		15.07.14	17.7				99.65	102.00					/Baa1/BBB	Финансы	
АИЖК-07	4 000 R	7.68	15.04.13		15.07.16	41.7				99.40	100.00					/Baa1/BBB	Финансы	
АИЖК-08	3 000 R	7.63	15.03.13	25.03.14	15.06.18	14.0	64.7			95.00	99.80					/Baa1/BBB	Финансы	
АИЖК-09	5 000 R	7.49	15.02.13	15.02.15 C	15.02.17	24.8	48.8			99.40	100.45					/Baa1/BBB	Финансы	
АИЖК-10	6 000 R	8.05	15.02.13		15.11.18	69.8				91.76						/Baa1/BBB	Финансы	
АИЖК-11	10 000 R	8.20	15.03.13		15.09.20	91.8				99.26	100.70					/Baa1/BBB	Финансы	
АИЖК-12	7 000 R	10.75	15.06.13		15.12.13	10.7	102.76	3 722		102.45	102.95			10.35		/Baa1/BBB	Финансы	
АИЖК-13	7 000 R	10.75	15.04.13		15.04.18	62.7				111.40	112.26					/Baa1/BBB	Финансы	
АИЖК-14	7 000 R	10.75	15.05.13		15.05.23	123.7				114.15	115.09					/Baa1/BBB	Финансы	
АИЖК-15	7 000 R	10.50	15.03.13		15.09.28	187.9				116.00	116.25					/Baa1/BBB	Финансы	
АИЖК-16	10 000 R	8.25	15.03.13		15.09.21	103.8				99.00	101.50					/Baa1/BBB	Финансы	
АИЖК-17	8 000 R	9.05	15.04.13		15.04.22	110.8				103.00	105.80					/Baa1/BBB	Финансы	
АИЖК-18	7 000 R	8.00	15.04.13	18.04.16	15.07.23	38.8	125.8			99.00	99.25					/Baa1/BBB	Финансы	
АИЖК-19	6 000 R	7.70	15.02.13	19.05.15	15.11.24	27.8	141.8			99.00	100.50					/Baa1/BBB	Финансы	
АИЖК-20	5 000 R	8.60	15.03.13		15.12.27	178.8				101.50	104.00					/Baa1/BBB	Финансы	
АИЖК-21	15 000 R	8.80	15.02.13		15.02.20	84.8	102.38	150 002		102.00			8.25	8.46	2.78	/Baa1/BBB	Финансы	
АИЖК-22	15 000 R	7.70	15.04.13		15.07.24	137.8										/Baa1/BBB	Финансы	
АИЖК-23	14 000 R	7.94	15.03.13	19.03.13	15.12.29	1.8	202.8									/Baa1/BBB	Финансы	
АИЖК-24	6 000 R	8.25	01.11.13	03.11.15	01.11.22	33.3	117.3	100.84	0.14	200 000	100.30		8.07		8.09	2.32	/Baa1/BBB	Финансы
АкБарс БО-1	5 000 R	9.65	18.04.13	24.10.13	15.10.15	9.0	32.7	100.41	0.09	145 110	100.30	100.45	9.22		9.37	0.65	BB-/B1/	Финансы
АкБарс-5	5 000 R	9.00	16.04.13		15.10.13	8.7	100.17	100.02	9 709	100.17	100.35		8.91	8.77	0.65	BB-/B1/	Финансы	
Акрон БО-01	5 000 R	9.75	16.04.13		13.10.15	32.6	101.91	0.04	339 543	101.78	110.80		9.14	9.33	2.20	B+/B1/	Хим. пром.	
Акрон-2	3 500 R	8.20	21.03.13		19.09.13	7.9				99.00	101.70					B+/B1/	Хим. пром.	
Акрон-3	3 500 R	9.85	22.05.13		20.11.13	9.9				101.35	101.48					B+/B1/	Хим. пром.	
Акрон-4	3 750 R	7.95	28.05.13	29.05.14	18.05.21	16.1	99.8			90.00	100.00					B+/B1/	Хим. пром.	
Акрон-5	3 750 R	7.95	28.05.13	29.05.14	18.05.21	16.1	99.8			90.00	100.00					B+/B1/	Хим. пром.	
Алроса БО-01	5 000 R	8.85	01.02.13		30.10.15	33.2	101.73		83 010	101.60	101.80		8.40	8.53	2.25	BB-/Ba3/BB-	МГД	
Алроса БО-02	5 000 R	8.85	01.02.13		30.10.15	33.2	101.68		37 495	101.60	101.85		8.42	8.54	2.25	BB-/Ba3/BB-	МГД	
Алроса-20	3 000 R	8.95	26.03.13		23.06.15	29.0				101.90	102.21					BB-/Ba3/BB-	МГД	
Алроса-21	8 000 R	8.25	21.03.13	25.06.13	18.06.15	5.0	28.8	100.30		100.30	100.35	7.70		8.16	0.37	BB-/Ba3/BB-	МГД	
Алроса-22	8 000 R	8.25	26.03.13	28.06.13	23.06.15	5.1	29.0	100.30	0.69	8 600	100.30	100.35	7.73		8.17	0.39	BB-/Ba3/BB-	МГД
Алроса-23	7 000 R	8.95	21.03.13		18.06.15	28.8				101.90	102.21					BB-/Ba3/BB-	МГД	
АльфаБанк БО-03	10 000 R	8.45	28.03.13	01.10.13	28.09.15	8.3	32.2			100.30	100.35					BBB-/Ba1/BB+	Финансы	
АльфаБанк БО-07	5 000 R	8.60	28.02.13	04.03.14	31.08.15	13.3	31.2	100.56	0.38	81 003	99.00		8.21		8.27	0.96	BBB-/Ba1/BB+	Финансы
АльфаБанк-1	5 000 R	8.25	05.02.13	06.02.14	02.02.16	12.5	36.3	100.15	(0.10)	1 000	100.00	100.15	8.25		7.94	0.90	BBB-/Ba1/BB+	Финансы
АльфаБанк-2	5 000 R	9.25	07.06.13	11.06.13	02.12.16	4.6	46.3			98.88	100.67					BBB-/Ba1/BB+	Финансы	
АльянсНК БО-1	5 000 R	9.25	05.02.13		04.02.14	12.4		99.00	(0.14)	363	96.01	99.99		10.55	8.96	0.88	B//B+	Нефть и газ
АльянсНК-3	5 000 R	9.75	29.01.13	01.08.13	21.07.20	6.2	89.9	100.26		250	100.26	100.69	9.43		9.29	0.45	B//B+	Нефть и газ
АльянсНК-4	5 000 R	8.85	11.06.13	09.06.16	01.06.21	40.5	100.3			96.00	98.49					B//B+	Нефть и газ	
АльянсНК-6	5 000 R	8.85	14.06.13	15.06.16	04.06.21	40.7	100.4			96.00	99.45					B//B+	Нефть и газ	
АТБ-1	1 500 R	10.25	28.04.13	06.05.13	30.04.15	3.4	27.2				100.55						Финансы	
АтомЭнПром-6	10 000 R	7.50	15.08.13		15.08.14	18.7					101.00						//BBB-	Электроэнерг.
Аэрофлот БО-1	6 000 R	7.75	08.04.13		08.04.13	2.5				100.00	100.10					BB+//	Транспорт	
Аэрофлот БО-2	6 000 R	7.75	08.04.13		08.04.13	2.5	100.00	(0.03)	213 406	100.01	100.15		7.81	7.58	0.19	BB+//	Транспорт	
Аэроэкспресс-1	3 053 R	11.00	19.07.13		13.01.17	47.7											Транспорт	
Балт Берег-01	1 000 R	15.00	28.06.13	31.12.13	22.12.17	11.2	59.0										Потреб. тов.	
БалтИнв-2	1 500 R	9.00	14.03.13	17.09.13	10.09.15	7.8	31.6										Финансы	
Банк Открытие-01	3 000 R	10.75	19.06.13	20.12.13	13.12.17	10.9	58.7										B//B	Финансы
БанкМосквы-2	10 000 R	7.55	01.02.13		01.02.13	0.3	100.00	(0.00)	317	99.99	100.00		7.56	7.29	0.03	BBB/Ba2/	Финансы	
БанкСПб БО-1	5 000 R	8.00	09.04.13		09.04.13	2.5											отзван/Ba3/	Финансы
БанкСПб БО-2	5 000 R	9.00	25.03.13		23.09.13	8.0	100											

Рынок рублевых облигаций

Выпуск	Объем, млн	Купон, %	Дата			Месяцев до		Цена	Изм.	Торговый объем, шт	Котировки		Доходность, %			Дюр, лет	Рейтинг F/M/S	Сектор
			кулона	оферты	погаш	офрт	погаш				покупка	продажа	офрт	погаш	текущ			
КОРПОРАТИВНЫЕ РУБЛЕВЫЕ ОБЛИГАЦИИ																		
ВБД БО-6	5 000 R	7.90	27.06.13		27.06.13	5.1										/отзван/отзван	Потреб. тов.	
ВБД БО-7	5 000 R	7.90	27.06.13		27.06.13	5.1										/отзван/отзван	Потреб. тов.	
ВБД БО-8	5 000 R	0.10	12.04.13		11.10.13	8.6										/отзван/отзван	Потреб. тов.	
ВБД-3	5 000 R	7.45	27.02.13		27.02.13	1.2				99.99	100.01					/отзван/отзван	Потреб. тов.	
ВИА АИЖК-1	3 752 R	8.50	15.03.13		15.03.40	325.9										/Ва3/	Финансы	
Виктория БО-1	1 500 R	8.00	12.02.13		12.02.13	0.7										отзван//	Потреб. усл.	
ВК Инвест-1	10 000 R	9.25	19.07.13		19.07.13	5.8	100.60	0.00	77 399	100.56	100.74		8.12	9.19	0.45	/Ва3/ВВ	Телеком	
ВК Инвест-3	10 000 R	7.40	09.07.13		08.07.14	17.5	99.04	0.17	11 322	98.75	99.14		8.27	7.45	1.30	/Ва3/ВВ	Телеком	
ВК Инвест-6	10 000 R	8.30	16.04.13		13.10.15	32.6				99.65	99.90					/Ва3/ВВ	Телеком	
ВК Инвест-7	10 000 R	8.30	16.04.13		13.10.15	32.6				99.50	100.50					/Ва3/ВВ	Телеком	
ВнешшрБанк БО-1	3 000 R	11.75	30.05.13		30.11.13	10.2	100.45	0.07	362	100.33	100.45		11.45	11.50	0.74	/В2/В	Финансы	
ВнешшрБанк БО-2	3 000 R	12.00	26.04.13	30.10.13	26.10.15	9.2	33.1	100.50	10	100.50	101.15		11.55	11.61	0.66	/В2/В	Финансы	
ВнешшрБанк-2	1 500 R	11.00	19.06.13	21.06.13	13.12.17	4.9	58.7	101.00	200				8.57	10.78	0.37	/В2/В	Финансы	
ВодоканалСПб-1	2 000 R	8.80	12.06.13		09.12.15	34.5				86.00	100.50					/Ваа2/ВВ+	Потреб. усл.	
ВолгаСп-02	1 900 R	11.00	31.08.14		29.02.24	133.3											Потреб. тов.	
ВостЭкспр БО-1	1 000 R	7.50	07.03.13		07.03.13	1.4				99.90	100.00					/В1/	Финансы	
ВостЭкспр БО-10	3 000 R	12.00	25.06.13	26.12.14	22.12.15	23.1	34.9	100.85	35 080	100.70	100.85		11.81	11.79	1.57	/В1/	Финансы	
ВостЭкспр БО-2	2 000 R	11.20	28.03.13	31.03.14	25.09.14	14.2	20.1			100.04	100.98					/В1/	Финансы	
ВостЭкспр БО-4	3 000 R	11.00	15.02.13	20.08.13	14.08.15	6.9	30.7	100.80	65 000	100.70	100.80		9.86	10.70	0.50	/В1/	Финансы	
ВостЭкспр БО-5	2 000 R	10.00	18.04.13		17.10.13	8.8	100.08	(0.07)	117 240	100.20	100.90			10.08	9.74	0.65	/В1/	Финансы
ВТБ 24 ЗИП-А	2 770 R	9.00	26.02.13		26.11.43	370.3										BBB/Baa1/	Финансы	
ВТБ 24 ЗИП-Б	1 385 R	3.00	26.02.13		26.11.43	370.3										BBB/Baa1/	Финансы	
ВТБ 24 ЗИП-А	3 787 R	9.00	28.02.13		15.09.44	380.0										BBB/Baa1/	Финансы	
ВТБ 24 ЗИП-Б	1 894 R	3.00	28.02.13		15.09.44	380.0										BBB/Baa1/	Финансы	
ВТБ 24-1ИП	15 000 R	8.65	13.03.13		10.12.14	22.6	100.32		20 000	99.85	101.00		8.74	8.54	1.60	BBB/Baa1/	Финансы	
ВТБ 24-2	10 000 R	7.75	05.02.13		05.02.13	0.4				100.01	100.16					BBB/Baa1/	Финансы	
ВТБ 24-3	6 000 R	8.00	29.05.13		29.05.13	4.1				100.00						BBB/Baa1/	Финансы	
ВТБ 24-4	8 000 R	8.20	21.02.13	28.08.13	20.02.14	7.1	12.9			100.20	100.40					BBB/Baa1/	Финансы	
ВТБ БО-1	5 000 R	7.60	15.03.13		15.03.13	1.7	100.02	0.02	32 304	100.00	100.08		7.64	7.54	0.13	BBB/Baa1/BBB	Финансы	
ВТБ БО-19	15 000 R	8.41	04.04.13		01.10.15	32.3	100.00		1 000	100.00	100.70		8.68	8.37	2.23	BBB/Baa1/BBB	Финансы	
ВТБ БО-2	5 000 R	7.60	15.03.13		15.03.13	1.7	100.00		14 102	100.00	101.00		7.79	7.54	0.13	BBB/Baa1/BBB	Финансы	
ВТБ БО-20	15 000 R	8.41	04.04.13		01.10.15	32.3	100.00		1 000	100.00			8.68	8.37	2.23	BBB/Baa1/BBB	Финансы	
ВТБ БО-21	15 000 R	8.15	23.04.13		19.01.16	35.9	100.00		15 000 000				8.40	8.15	2.48	BBB/Baa1/BBB	Финансы	
ВТБ БО-3	5 000 R	8.00	19.03.13	25.03.14	17.03.15	14.0	25.7			100.25						BBB/Baa1/BBB	Финансы	
ВТБ БО-4	5 000 R	8.00	19.03.13	25.03.14	17.03.15	14.0	25.7			100.25	100.40					BBB/Baa1/BBB	Финансы	
ВТБ БО-5	10 000 R	7.60	15.03.13		15.03.13	1.7	100.00	(0.05)	55 508	100.01	100.03		7.75	7.54	0.13	BBB/Baa1/BBB	Финансы	
ВТБ БО-6	10 000 R	8.35	22.03.13		19.12.14	22.8	105.19	4.71	4 159	100.60	101.61		5.58	7.88	1.68	BBB/Baa1/BBB	Финансы	
ВТБ БО-7	10 000 R	7.95	25.01.13	01.02.13	23.01.15	0.3	24.0									BBB/Baa1/BBB	Финансы	
ВТБ БО-8	10 000 R	7.95	05.03.13	05.09.13	01.09.15	7.4	31.3	100.21	(0.01)	48 600	100.20	100.25	7.81	7.85	0.56	BBB/Baa1/BBB	Финансы	
ВТБ КапФ-01	1 000 R	0.10	19.02.13	21.12.15 C	09.08.22	34.9	114.6										Финансы	
ВТБ КапФ-02	1 000 R	0.10	27.05.13	06.12.13	14.11.22	10.4	117.8										Финансы	
ВТБ КапФ-03	1 000 R	0.10	03.06.13	23.01.14 C	21.11.22	12.0	118.0										Финансы	
ВТБ КапФ-04	1 000 R	0.10	11.06.13	20.06.14 C	29.11.22	16.9	118.3			90.00							Финансы	
ВТБ КапФ-05	1 000 R	0.10	14.06.13	25.12.13 C	02.12.22	11.0	118.4			90.00							Финансы	
ВТБ КапФ-11	5 000 R	0.10	07.06.13	03.07.15 C	27.05.22	29.3	112.1			101.27	101.30						Финансы	
ВТБ Лизинг-1	2 462 R	8.10	07.02.13	11.11.13	06.11.14	9.6	21.4			99.75	100.10					BBB/BBB	Финансы	
ВТБ Лизинг-2	3 846 R	8.35	09.04.13	10.04.14	07.07.15	14.5	29.4	100.08	(0.03)	48 600	99.75	100.90	8.53	8.32	0.90	BBB/BBB	Финансы	
ВТБ Лизинг-3	2 692 R	6.90	12.03.13	11.09.13	07.06.16	7.6	40.5			99.15	99.60					BBB/BBB	Финансы	
ВТБ Лизинг-4	2 692 R	6.65	12.03.13	13.03.13	07.06.16	1.6	40.5			99.80	99.91					BBB/BBB	Финансы	
ВТБ Лизинг-7	3 077 R	8.15	06.03.13	04.06.14	30.11.16	16.3	46.3			99.80	100.50					BBB/BBB	Финансы	
ВТБ Лизинг-8	3 846 R	8.25	05.02.13	12.05.13	01.08.17	3.6	54.3			99.99	100.50					BBB/BBB	Финансы	
ВТБ Лизинг-9	3 846 R	7.00	06.02.13		02.08.17	54.3				98.70	100.00					BBB/BBB	Финансы	
ВТБ-5	15 000 R	7.40	18.04.13		17.10.13	8.8				99.80	99.99					BBB/Baa1/BBB	Финансы	
ВТБ-6	15 000 R	8.55	10.04.13	12.07.13	06.07.16	5.6	41.4	100.47	(0.07)	65 984	100.67	100.74	7.73	8.49	0.42	BBB/Baa1/BBB	Финансы	
ВымпелКом-1	10 000 R	8.85	19.03.13	20.03.15	08.03.22	25.8	109.5	100.88	0.06	361 166	100.85	100.95	8.56	8.52	1.79	/Ва3/ВВ	Телеком	
ВымпелКом-2	10 000 R	8.85	25.03.13	26.03.15	14.03.22	26.0	109.7	100.90		2 369	100.85	100.90	8.55	8.53	1.81	/Ва3/ВВ	Телеком	
ВымпелКом-4	15 000 R	8.85	19.03.13	20.03.15	08.03.22	25.8	109.5	100.87	(0.23)	66 100	100.85	100.95	8.57	8.52	1.79	/Ва3/ВВ	Телеком	
ВЭБ Лизинг-01	5 000 R	8.50	11.07.13	14.07.15	02.07.20	29.7	89.3									BBB/BBB	Финансы	
ВЭБ Лизинг-01 USD	100 \$	5.50	05.07.13		30.06.17	53.2										BBB/BBB	Финансы	
ВЭБ Лизинг-02 USD	100 \$	5.50	05.07.13		30.06.17	53.2										BBB/BBB	Финансы	
ВЭБ Лизинг-03	5 000 R	7.50	12.04.13	16.04.14	02.04.21	14.7	98.3	99.77	(0.13)	76	99.05	99.99	7.83	7.36	1.08	BBB/BBB	Финансы	
ВЭБ Лизинг-03 USD	100 \$	5.50	05.07.13		30.06.17	53.2										BBB/BBB	Финансы	
ВЭБ Лизинг-04	5 000 R	8.60	12.04.13	13.04.16	02.04.21	38.7	98.3	100.95	0.94	61 049	100.50	101.00	8.42	8.32	2.59	BBB/BBB	Финансы	
ВЭБ Лизинг-04 USD	100 \$	5.50	05.07.13		30.06.17	53.2										BBB/BBB	Финансы	
ВЭБ Лизинг-05	5 000 R	8.60	12.04.13	13.04.16	02.04.21	38.7	98.3	100.95	0.92	163 999		101.00	8.42	8.32	2.59	BBB/BBB	Финансы	
ВЭБ Лизинг-05 USD	100 \$	5.50	23.04.13		17.10.17	56.8										BBB/BBB	Финансы	
ВЭБ Лизинг-06	10 000 R	9.00	05.02.13		31.													

Рынок рублевых облигаций

Выпуск	Объем, млн	Купон, %	Дата			Месяцев до		Цена	Изм.	Торговый объем, шт	Котировки		Доходность, %			Дюр, лет	Рейтинг F/M/S	Сектор	
			кулона	оферты	погаш	офрт	погаш				покупка	продажа	офрт	погаш	текуц				
КОРПОРАТИВНЫЕ РУБЛЕВЫЕ ОБЛИГАЦИИ																			
ГазпрНефть-10	10 000 R	8.90	05.02.13	05.02.18	26.01.21	60.5	96.2	103.95	0.05	2	101.75	104.90	8.09		8.24	3.72	/Ваа3/BBB-	Нефть и газ	
ГазпрНефть-11	10 000 R	8.25	05.02.13	09.02.15	25.01.22	24.6	108.1	101.13	0.29	74 000	101.00	111.13	7.78		7.86	1.71	/Ваа3/BBB-	Нефть и газ	
ГазпрНефть-12	10 000 R	8.50	05.06.13	05.12.17	23.11.22	58.4	118.1	100.91	(1.86)	600 250	102.70	102.80	8.43		8.33	3.73	/Ваа3/BBB-	Нефть и газ	
Газпром-09	5 000 R	7.23	13.02.13		12.02.14			12.7	100.25	16 907	100.22	100.25		7.10	6.99	0.94	BBB/Baa1/BBB	Нефть и газ	
Газпром-11	5 000 R	13.75	25.06.13		24.06.14			17.0	109.00	103 393	109.00	109.10		7.09	12.49	1.24	BBB/Baa1/BBB	Нефть и газ	
ГЭС-2	1 500 R	12.00	23.04.13		23.04.13			3.0			97.67							Электрэнерг.	
Гидромаш-2	3 000 R	10.75	15.02.13		13.02.15			24.7	102.46	(0.04)	652	102.00	102.50		9.62	10.04	1.66	//BB-	Машиностр. и пр.
Главная дорога-6	8 173 R	9.80	11.12.13		22.11.28			190.1	100.00		10 000				9.69			Строительство	
ГлавнаяДорога-3	8 000 R	6.60	18.11.13		30.10.28			189.3	95.09	(1.91)	14	89.08	116.40		6.86			Строительство	
ГлавнаяДорога-7	1 400 R	10.00	19.11.13		30.10.29			201.3	100.00		20 000				9.83			Строительство	
Глобэкс БО-1	5 000 R	8.30	16.02.13		16.02.13			0.8			100.00	100.04					BB/BB	Финансы	
Глобэкс БО-2	5 000 R	9.90	22.07.13		22.07.13			5.9			100.70	100.87					BB/BB	Финансы	
Глобэкс БО-3	3 000 R	9.00	08.06.13		08.12.13			10.5			86.00	100.30					BB/BB	Финансы	
Глобэкс БО-4	3 000 R	9.25	01.02.13		01.08.14			18.2			86.00	100.00					BB/BB	Финансы	
Глобэкс БО-5	2 000 R	9.00	08.06.13		08.12.13			10.5	100.14		90.10	100.14		9.00	8.89	0.78	BB/BB	Финансы	
Глобэкс БО-6	2 000 R	9.25	01.02.13		01.08.14			18.2			100.00						BB/BB	Финансы	
Глобэкс БО-7	5 000 R	9.00	04.06.13	06.12.13	04.12.15	10.4	34.4	100.00		100	99.90	100.00	9.18		8.89	0.77	BB/BB	Финансы	
ГПБ БО-1	10 000 R	7.75	08.06.13		08.12.13			10.5	100.05		5 079	100.05	100.25		7.82	7.67	0.80	/Ваа3/BBB-	Финансы
ГПБ БО-2	10 000 R	6.75	18.07.13	23.07.13	18.07.14	6.0	17.8	99.73	(0.01)	7 000	99.65	99.75	7.46		6.76	0.45	/Ваа3/BBB-	Финансы	
ГПБ БО-3	10 000 R	8.50	01.02.13	05.02.14	01.02.15	12.4	24.3				100.00	101.00					/Ваа3/BBB-	Финансы	
ГПБ БО-4	10 000 R	8.50	20.06.13		20.12.14			22.9	100.80	0.01	4 000	100.60	100.80		8.19	8.37	1.66	/Ваа3/BBB-	Финансы
ГПБ Ипотека	879 R	8.00	29.03.13		29.12.36			287.4										Финансы	
ГПБ Ипотека2-1	2 913 R	7.50	29.01.13		25.06.41			341.3										/Ba2/	Финансы
ГПБ-10	10 000 R	8.50	18.04.13	19.10.15	12.10.17	32.8	56.6				99.95							/Ваа3/BBB-	Финансы
ГПБ-11	10 000 R	8.50	18.04.13	19.10.15	10.10.19	32.8	80.6				99.96							/Ваа3/BBB-	Финансы
ГПБ-12	10 000 R	8.50	18.04.13	19.10.15	06.10.22	32.8	116.5				99.98							/Ваа3/BBB-	Финансы
ГПБ-2	5 000 R	6.54	22.05.13		20.11.13			9.9										/Ваа3/BBB-	Финансы
ГПБ-6	10 000 R	8.85	11.07.13	14.07.14	07.07.16	17.7	41.5	101.25	0.21	76 401	101.25	102.00	8.08		8.72	1.30	/Ваа3/BBB-	Финансы	
ГПБ-7	10 000 R	8.50	22.04.13	21.10.15	17.10.16	32.9	44.8	100.55	(0.01)	498 002	100.50	101.98	8.43		8.28	2.26	BB/BB	Финансы	
ГСС БО-1	3 000 R	8.25	21.06.13		20.12.13			10.9										BB//	Машиностр. и пр.
ГСС БО-2	3 000 R	9.00	23.04.13	25.04.13	22.04.14	3.0	14.9				99.98							BB//	Машиностр. и пр.
ГСС БО-3	3 000 R	8.25	23.04.13	24.04.13	22.04.14	3.0	14.9	99.91	0.01	2	99.80	100.00	8.72		8.09	0.23	BB//	Машиностр. и пр.	
ГСС-1	5 000 R	8.00	21.03.13	24.09.13	26.03.17	8.0	50.1				98.96	101.00						BB//	Машиностр. и пр.
ДВГК-1	5 000 R	7.75	08.03.13		08.03.13			1.4										/B3/	Электрэнерг.
ДВТТ-3	600 R	17.00	28.02.13		29.08.13			7.2											Транспорт
ДельтаКредит БО-03	4 000 R	9.25	03.02.13	09.08.13	07.08.15	6.5	30.4				100.68	100.77						/Ваа3/	Финансы
ДельтаКредит-6	5 000 R	7.20	19.06.13	25.06.14	15.06.16	17.0	40.7	99.39		24 000	98.70	99.30	7.81		7.20	1.25	/Ваа3/	Финансы	
ДельтаКредит-8	5 000 R	8.33	08.05.13	12.11.14	02.11.16	21.6	45.3											/Ваа3/	Финансы
ДельтаКредит-9	5 000 R	9.15	11.06.13	15.12.15	05.12.17	34.7	58.4	100.32	(0.16)	22 000	86.00	101.00	9.22		9.03	2.35	/Ваа3/	Финансы	
Держава АКБ-1-об	300 R	10.50	13.02.13		13.08.14			18.6			99.90	100.10							Финансы
ДМ Центр-1	1 150 R	8.50	05.06.13		26.05.15			28.0			94.41	95.00							Потреб. усл.
ДомДеньги-1	1 000 R	19.00	02.05.13	07.05.13	30.04.15	3.4	27.2	98.06		5	98.80	99.85	27.94		18.57	0.21			Финансы
ЕАБР-1	5 000 R	8.50	04.02.13	05.02.14	28.01.19	12.4	72.2				87.00	101.24						BBB/A3/BBB	Финансы
ЕАБР-2	5 000 R	8.50	28.02.13	02.03.15	21.02.19	25.2	73.0				100.50	102.50						BBB/A3/BBB	Финансы
ЕАБР-3	5 000 R	7.50	30.04.13	31.10.13 C	25.10.16	9.2	45.1				99.95	100.08						BBB/A3/BBB	Финансы
ЕАБР-4	5 000 R	7.70	12.02.13	13.02.14	06.02.18	12.7	60.5											BBB/A3/BBB	Финансы
ЕБРР-4	3 000 R	7.52	14.03.13		12.06.14			16.6	100.85		1 500	100.70	101.00		7.40			/A3/	Финансы
ЕБРР-5	5 000 R	7.47	10.04.13		09.04.14			14.5			100.30	100.80						/A3/	Финансы
ЕБРР-6	3 500 R	0.015	29.09.13		28.09.18			68.2										/A3/	Финансы
ЕБРР-7	3 500 R	0.015	29.09.13		28.09.18			68.2										/A3/	Финансы
ЕБРР-9	1 000 R	0.50	16.06.13		15.06.16			40.7										/A3/	Финансы
ЕвразХолдинг-1	10 000 R	9.25	22.03.13	26.03.13	13.03.20	2.0	85.7	100.15	(0.03)	1 300	100.15	100.24	8.34		8.96	0.15	BB-/B1/B+	МГД	
ЕвразХолдинг-2	10 000 R	9.95	29.04.13	28.10.15	19.10.20	33.1	92.9				102.00	102.84						BB-/B1/B+	МГД
ЕвразХолдинг-3	5 000 R	9.25	22.03.13	26.03.13	13.03.20	2.0	85.7	100.15	(0.03)	600	100.15	100.24	8.34		8.96	0.15	BB-/B1/B+	МГД	
ЕвразХолдинг-4	5 000 R	9.95	29.04.13	28.10.15	19.10.20	33.1	92.9	102.35		4 200	101.60	111.61	9.16		9.51	2.23	BB-/B1/B+	МГД	
ЕвразХолдинг-5	5 000 R	8.40	06.06.13	03.06.16	27.05.21	40.3	100.1	96.30		4	95.70	98.00	9.95		8.63	2.69	BB-/B1/B+	МГД	
ЕвразХолдинг-7	15 000 R	8.40	04.06.13	01.06.16	25.05.21	40.3	100.1				92.01	98.00						BB-/B1/B+	МГД
Европлан-03	3 500 R	11.25	07.05.13	07.11.14	31.10.17	21.5	57.3	101.27	0.20	4	100.80	101.40	10.70		10.86	1.47			Финансы
ЕвроХим-2	5 000 R	8.90	02.07.13	03.07.15	26.06.18	29.3	65.1	100.67	0.07	6 213	100.70	100.85	8.77		8.80	2.05	BB/BB	Хим. пром.	
ЕвроХим-3	5 000 R	8.25	22.05.13	23.11.15	14.11.18	34.0	69.7				90.00	99.82						BB/BB	Хим. пром.
Желдорип БО-1	1 400 R	11.00	15.03.13		11.09.15			31.6											Финансы
Запсиб БО-1	2 000 R	0.01	21.06.13		20.06.14			16.9			100.00	100.28						//B+	Финансы
Запсиб БО-2	2 000 R	12.50	15.02.13	22.08.13	14.08.15	6.9	30.7	101.17	(0.23)	10	101.20	101.40	10.55		11.73	0.48			Финансы
Заречная-01	3 000 R	10.80	28.06.13	12.01.15	21.12.18	23.6	70.9												

Рынок рублевых облигаций

Выпуск	Объем, млн	Купон, %	Дата			Месяцев до		Цена	Изм.	Торговый объем, шт	Котировки		Доходность, %			Дюр, лет	Рейтинг F/M/S	Сектор			
			купона	оферты	погаш	офрт	погаш				покупка	продажа	офрт	погаш	текущ						
КОРПОРАТИВНЫЕ РУБЛЕВЫЕ ОБЛИГАЦИИ																					
ИА Европа 2012-1-01	2 355 R	8.00	20.03.13		20.12.43		371.1										Финансы				
ИА Европа 2012-1-02	703 R		20.03.13		20.12.43		371.1										Финансы				
ИА НОМОС-01	3 753 R	8.75	07.05.13		07.11.45		393.7										Финансы				
ИА Уралсиб 01-А	3 563 R	8.75	15.04.13		15.04.45		387.0			99.21	100.20						Финансы				
ИАВ1-1	2 932 R	8.95	10.02.13		10.08.44		378.8										Финансы				
ИАРТ-1	1 000 R	10.00	29.01.13	08.02.13	04.08.13	0.5	6.3										Финансы				
ИКС5 БО-01	5 000 R	9.50	04.04.13		01.10.15		32.3	100.78	(0.13)	374 000	100.50	101.05		9.37	9.17	2.17	//B+	Потреб. усл.			
ИКС5-1	9 000 R	7.95	02.07.13		01.07.14		17.2										//B+	Потреб. усл.			
ИКС5-4	8 000 R	7.75	06.06.13	06.06.14	02.06.16	16.4	40.3			97.00	98.80						//B+	Потреб. усл.			
ИнвТоргБ БО-1	2 000 R	10.25	25.05.13		25.11.13		10.1										/B2/	Финансы			
ИнгБанк-1	5 000 R	8.11	19.04.13		23.07.14		18.0			99.50	101.50						/Ваа2/	Финансы			
ИнгБанк-2	5 000 R	8.80	12.02.13		18.11.14		21.8										/Ваа2/	Финансы			
Интеза БО-01	3 000 R	9.75	25.04.13	29.04.14	25.10.15	15.2	33.0	100.04	(0.06)	5 474	99.90	100.10	9.93		9.52	1.08	/Ва1/	Финансы			
Интеза-3	5 000 R	9.00	11.04.13	18.10.13	13.04.15	8.8	26.6	100.09	0.09	26	100.00	100.18	9.03		8.77	0.64	/Ва1/	Финансы			
ИнтерСофт-2	10 000 R	2.00	23.06.16		09.12.27		178.6											Потреб. усл.			
Интурист-2	2 000 R	10.00	21.05.13		21.05.13		3.9	99.82		125	99.55	100.50		10.76	9.85	0.29		Потреб. усл.			
Иркут БО-1	5 000 R	9.25	12.03.13		10.09.13		7.6			100.00	100.75						/Ва2/	Машиностр. и пр.			
ИркЭнерго БО-1	3 000 R	7.60	09.04.13		08.04.14		14.5			90.00	99.00						/отзван/отзван	Электроэнерг.			
ИркЭнерго-1	5 000 R	15.50	30.05.13		28.11.13		10.2			105.04							/отзван/отзван	Электроэнерг.			
ИТБ ИП-1-01	2 400 R	8.75	03.05.13		03.08.45		390.6			99.75	100.25							Финансы			
Камаз БО-1	2 000 R	9.00	17.06.13		16.12.13		10.8			99.52	101.00							Машиностр. и пр.			
Камаз БО-2	3 000 R	8.60	05.02.13		04.02.14		12.4	99.81		5	99.85	100.00		8.98	8.29	0.89		Машиностр. и пр.			
Камаз БО-3	2 000 R	10.50	04.04.13		01.10.15		32.3			100.00								Машиностр. и пр.			
Каркаде-2	1 200 R	13.00	19.04.13		17.04.15		26.8	99.82	(0.18)	125	99.80	99.99		13.83	13.01	0.94		Финансы			
Карусель-1	3 000 R	12.00	14.03.13		12.09.13		7.6											Потреб. усл.			
КЕДР БО-1	1 500 R	10.70	28.06.13	02.07.13	28.06.14	5.3	17.1			98.71	100.00						/B2/	Финансы			
КИТ ФинансКап-2	3 600 R	11.00	11.06.13		10.06.14		16.5											/отзван/	Финансы		
КИТ ФинансКап-3	1 150 R	11.00	28.05.13		24.11.15		34.0											/отзван/	Финансы		
Кокс БО-2	5 000 R	8.70	29.05.13		28.05.14		16.1	97.60	(0.13)	88	96.01	98.25		10.93	8.80	1.16		/B2/B	МГД		
КольчУ-1	1 000 R	11.50	28.04.13	02.05.13	30.04.15	3.3	27.2				99.11	100.40						/B-	Финансы		
Комос БО-1	1 125 R	11.00	18.07.13		17.07.14		17.8	97.16	(0.09)	226	98.00	98.50		14.44	11.30	0.90			Сельск. хоз.		
Копейка БО-1	3 000 R	7.00	23.04.13		23.07.13		6.0				90.00	100.00						//B+	Потреб. усл.		
Копейка БО-2	3 000 R	9.00	02.04.13		01.10.13		8.3	99.75	(0.16)	260	99.72	99.95		9.71	8.98	0.61		//B+	Потреб. усл.		
КрайИнвБ БО-1	1 500 R	10.50	19.04.13	23.10.13	19.04.14	9.0	14.8	99.57	(0.03)	79 500	99.65	99.80	11.37		10.26	0.64		V+/B+	Финансы		
КредЕвРБ БО-1	5 000 R	8.10	27.04.13		27.04.14		15.1	97.95	0.10	110 295	95.05	98.33		10.09	8.11	1.09		BB-/Ba3/	Финансы		
КредЕвРБ БО-2	5 000 R	10.00	10.02.13	12.02.14	10.02.15	12.7	24.6	100.40	0.00	15 018	99.80	100.50	9.81		9.53	0.89		BB-/Ba3/	Финансы		
КредЕвРБ БО-3	5 000 R	9.80	09.04.13	11.10.13	09.10.15	8.6	32.5				100.30	100.40						BB-/Ba3/	Финансы		
КредЕвРБ-6	4 000 R	9.50	19.02.13		18.02.14		12.9				99.86	100.60						BB-/Ba3/	Финансы		
КузбассЭнерго-1	10 000 R	8.05	24.06.13	25.06.14	14.06.21	17.0	100.7				90.16	94.29							Электроэнерг.		
КузбассЭнерго-2	5 000 R	8.70	25.04.13	26.04.16	15.04.21	39.1	98.8				85.31	92.50							Электроэнерг.		
Куйбышевазот-4	2 000 R	8.60	11.04.13	21.04.14	07.04.16	14.9	38.5				98.58	99.29							Хим. пром.		
ЛадыяФ БО-01	500 R	12.00	03.07.13	02.07.14	01.07.15	17.3	29.2	101.50		54 664			10.71		11.10	1.21			Строительство		
ЛенСпецСМУ БО-2	600 R	14.50	21.02.13		23.05.13		3.9				101.01								//B	Строительство	
ЛенСпецСМУ-2	5 000 R	12.90	19.03.13		12.12.17		58.7	101.28	0.12	24 893	101.10	101.49		13.07	12.58	2.72			//B	Строительство	
ЛенЭнерго-4	3 000 R	8.50	23.04.13	24.04.15	18.04.17	27.0	50.8				100.30	101.30							/Ba2/	Электроэнерг.	
ЛОКО Банк БО-1	2 500 R	9.80	07.02.13		06.02.14		12.5	100.01		28 000		100.08							V+/B2/	Финансы	
ЛОКО Банк-5	2 500 R	10.10	24.01.13	01.08.13	23.07.15	6.2	30.0												V+/B2/	Финансы	
ЛокоБанк БО-03	3 000 R	10.75	12.02.13	16.08.13	11.08.15	6.7	30.6	100.67	(0.03)	88 501	100.62	100.67	9.68		10.20	0.48			V+/B2/	Финансы	
ЛСР БО-1	1 500 R	10.50	25.06.13	02.07.13	25.06.13	5.3	5.0				91.00	100.84							B/B2/	Строительство	
ЛСР БО-2	2 000 R	10.00	12.03.13		10.09.13		7.6	100.31	0.08	58	100.20	100.44		9.67	9.62	0.56			B/B2/	Строительство	
ЛСР БО-3	2 000 R	9.50	21.03.13		20.03.14		13.8	98.84	(0.03)	302	98.62	98.97		10.85	9.31	0.98			B/B2/	Строительство	
ЛСР БО-5	2 000 R	8.47	24.01.13		24.07.14		18.0												B/B2/	Строительство	
ЛСР-2	5 000 R	9.80	31.01.13	05.02.13	01.08.13	0.4	6.2				99.51	101.00							B/B2/	Строительство	
ЛСР-3	3 000 R	11.50	15.03.13	20.03.14	08.09.17	13.8	55.5	100.90	(0.10)	435	100.90	101.00	10.89		10.95	0.96			B/B2/	Строительство	
ЛСР-4	2 800 R	11.25	26.04.13	30.10.14	20.10.17	21.2	56.9				100.00	101.50							B/B2/	Строительство	
Лукойл-4	6 000 R	7.40	06.06.13		05.12.13		10.4	100.25	(0.05)	500	100.25	100.50		7.21	7.31	0.79			BBB-/Baa2/BBB-	Нефть и газ	
Магнит БО-1	1 000 R	8.25	11.03.13		09.09.13		7.5	100.05	(0.00)	95 593	98.00	100.30		8.31	8.00	0.56			//BB-	Потреб. усл.	
Магнит БО-2	1 000 R	8.25	11.03.13		09.09.13		7.5	100.00		1 700	100.00	100.10		8.39	8.01	0.56			//BB-	Потреб. усл.	
Магнит БО-3	1 500 R	8.25	11.03.13		09.09.13		7.5				100.00								//BB-	Потреб. усл.	
Магнит БО-4	2 000 R	8.25	11.03.13		09.09.13		7.5				91.00								//BB-	Потреб. усл.	
Магнит БО-5	5 000 R	8.00	01.03.13		28.02.14		13.2	99.77		3 670	99.60	99.76		8.38	7.77	0.96			//BB-	Потреб. усл.	
Магнит БО-6	5 000 R	7.75	23.04.13		22.04.14		14.9				99.40	99.70							//BB-	Потреб. усл.	
Магнит БО-7	5 000 R	8.90	25.03.13		21.09.15		31.9				101.20	101.40							//BB-	Потреб. усл.	
Макромир-1	1 000 R		26.02.13		26.02.13		1.1													Строительство	
МБРР-2	3 000 R	7.00	28.03.13		28.03.13		2.1				99.22	99.98								V+/B1/	Финансы
МБРР-3	3 000 R	8.25	23.04.13		23.04.13		3.0														

Рынок рублевых облигаций

Выпуск	Объем, млн	Купон, %	Дата			Месяцев до		Цена	Изм.	Торговый объем, шт	Котировки		Доходность, %			Дюр, лет	Рейтинг F/M/S	Сектор
			купона	оферты	погаш	офрт	погаш				покупка	продажа	офрт	погаш	текуц			
КОРПОРАТИВНЫЕ РУБЛЕВЫЕ ОБЛИГАЦИИ																		
Номос-11	5 000 R	9.50	03.07.13		02.07.14		17.3				100.05	103.00				BB/Va3/	Финансы	
Номос-12	5 000 R	8.50	23.02.13	28.08.13	28.08.17	7.1	55.2				99.70	99.90				BB/Va3/	Финансы	
НорНикель БО-3	15 000 R	7.00	29.01.13		30.07.13		6.2	100.00	0.07	13 760	99.80	100.05	7.12	6.77	0.47	BB+/Va2/BBB-	МГД	
НотаБ-1	1 000 R	11.00	13.02.13	20.02.13	12.02.14	0.9	12.7				99.91	100.10				/B3/	Финансы	
НПК БО-1	5 000 R	10.00	05.03.13		03.03.15		25.3	101.05	(0.15)	42 500	100.41	101.30	9.65	9.53	1.72	/B1/	Транспорт	
НПК БО-2	5 000 R	10.00	05.03.13		03.03.15		25.3	101.10	(0.27)	137 002	100.40	101.25	9.63	9.53	1.72	/B1/	Транспорт	
НПК-1	1 650 R	9.25	12.04.13		10.07.15		29.5				99.50	99.80				/B1/	Транспорт	
НПО Сатурн-3	3 500 R	8.50	06.06.13	09.12.13	06.06.14	10.5	16.4				9.96						Машиностр. и пр.	
НФК Банк БО-1	2 000 R	12.30	15.04.13		15.04.14		14.7	99.51	(0.35)	5	99.75	100.00	13.10	11.96	1.01	/B3/B	Финансы	
ОАК-1	46 280 R	8.00	12.03.13		17.03.20		85.8				99.00						Машиностр. и пр.	
ОбКондитер-2	3 000 R	10.50	17.04.13		17.04.13		2.8									B//	Потреб. тов.	
Оборонпром-1	21 091 R	8.00	19.04.13		24.04.20		87.1				99.00						Машиностр. и пр.	
ОИЖК-2	1 500 R	11.00	12.02.13		07.02.17		48.5										Финансы	
Окей-02	3 000 R	10.10	18.06.13	17.12.15	12.12.17	34.8	58.7	101.00	0.20	283	100.00	101.00	9.92	9.90	2.33	B+//	Потреб. усл.	
ОМЗ-6	1 600 R	8.25	31.05.13		31.05.13		4.2									/B-/	Машиностр. и пр.	
Открытие-01	5 000 R	9.00	16.04.13		14.10.14		20.7				96.00					/B+//	Финансы	
Открытие-02	5 000 R	10.75	27.06.13	31.12.13	22.12.16	11.2	47.0	100.06	0.06	72	100.09	101.99	10.94	10.66	0.81	/B+//	Финансы	
Открытие-03	7 000 R	10.25	05.04.13	09.10.13	29.09.17	8.5	56.2									/B+//	Финансы	
Открытие-04	5 000 R	11.00	27.03.13	30.06.14	20.12.17	17.2	58.9									/B+//	Финансы	
ОТП Банк БО-1	5 000 R	7.95	29.01.13		29.07.14		18.1	97.37	(0.13)	53	97.30	97.40	10.10	7.86	1.27	BB/Va2/	Финансы	
ОТП Банк БО-2	6 000 R	10.50	05.03.13	06.03.14	03.03.15	13.4	25.3	100.83		60 500	100.57	101.00	9.90	10.01	0.95	BB/Va2/	Финансы	
ОТП Банк БО-3	4 000 R	9.20	02.05.13		30.10.14		21.2				99.46	100.20				BB/Va2/	Финансы	
ОТП Банк-2	2 500 R	8.25	26.03.13		25.03.14		14.0	98.40	0.02	2 180	98.01	98.57	9.95	8.16	1.01	BB/Va2/	Финансы	
Первобанк БО-1	1 500 R	9.75	24.04.13		24.04.13		3.0				86.20	100.25				/B3/	Финансы	
Первобанк БО-2	1 500 R	9.75	11.04.13	15.04.13	10.04.14	2.7	14.5				86.10					/B3/	Финансы	
Первобанк БО-3	2 000 R	11.00	26.03.13	26.09.13	22.09.15	8.1	32.0	100.11		10 261	100.05	100.10	11.07	10.61	0.58	/B3/	Финансы	
Петрокоммерц БО-1	3 000 R	8.90	05.03.13	06.09.13	03.03.15	7.4	25.3				100.05	100.30				/Ba3/B+	Финансы	
Петрокоммерц БО-2	3 000 R	9.20	23.02.13	27.08.13	23.08.15	7.1	31.0				100.20	100.59				/Ba3/B+	Финансы	
Петрокоммерц БО-3	5 000 R	9.70	23.02.13	25.02.14	23.08.15	13.1	31.0	100.65		37 753	100.55	100.65	9.25	9.27	0.93	/Ba3/B+	Финансы	
Петрокоммерц-5	5 000 R	9.75	20.06.13	25.12.13	21.12.14	11.0	22.9	100.60	(0.05)	3 000	99.93	100.88	9.23	9.60	0.81	/Ba3/B+	Финансы	
ПИА АИЖК-1	688 R	6.94	15.02.13		15.02.39		313.0				99.70	99.95				/Ba1/	Финансы	
Полипласт-2	800 R	12.75	12.03.13		11.03.14		13.5				99.31	100.07					Хим. пром.	
ПочтаРос-01	7 000 R	8.25	26.03.13	28.03.14	22.03.16	14.1	37.9				100.30	100.70				BBB//	Потреб. усл.	
ПочтаРос-02	3 000 R	8.70	26.04.13	27.10.15	18.10.19	33.1	80.8	100.82		227 990	100.95	100.98	8.52	8.45	2.26	BBB//	Потреб. усл.	
ПочтаРос-03	3 000 R	8.70	26.04.13	27.10.15	18.10.19	33.1	80.8	101.00		181 999	100.96	101.10	8.45	8.44	2.27	BBB//	Потреб. усл.	
ПочтаРос-04	3 000 R	8.70	26.04.13	27.10.15	18.10.19	33.1	80.8	100.83		300 000	100.10	101.10	8.52	8.45	2.27	BBB//	Потреб. усл.	
Правоурымское-01	3 000 R	9.00	26.08.13	31.12.15	26.12.19	35.2	83.1										МГД	
ПраймФ-1	360 \$	9.00	31.05.13		29.05.15		28.1				100.00	101.00					Потреб. тов.	
ПробизнесБ 07	2 000 R	11.75	05.03.13	05.09.13	05.09.15	7.4	31.4	100.10	0.09	18 500	99.64	100.15	11.86	11.23	0.52	B-/B2/	Финансы	
ПромсвБ БО-2	5 000 R	8.75	20.02.13	28.02.13	18.02.15	1.2	24.9				100.07	100.12				BB-/Va2/отзван	Финансы	
ПромсвБ БО-3	5 000 R	8.60	05.02.13		04.02.14		12.4	100.10	0.35	276	95.01	100.19	8.67	8.26	0.90	BB-/Va2/отзван	Финансы	
ПромсвБ БО-4	5 000 R	8.75	20.02.13	28.02.13	18.02.15	1.2	24.9	100.07	(0.01)	15 445	100.03	100.20	7.86	8.43	0.07	BB-/Va2/отзван	Финансы	
ПромсвБ БО-7	5 000 R	10.15	06.03.13	10.09.14	06.09.15	19.6	31.4	100.79	(0.70)	125 052	100.90	101.49	9.83	9.70	1.35	BB-/Va2/отзван	Финансы	
ПромсвБ-13	5 000 R	12.25	07.02.13		01.02.18		60.3				100.22	102.50				BB-/Va2/отзван	Финансы	
ПромсвБ-6	5 000 R	8.25	17.06.13		17.06.13		4.8	99.97	0.01	21 979	99.95	100.00	8.47	8.19	0.37	BB-/Va2/отзван	Финансы	
ПрофМедиа-1	3 000 R	10.50	18.07.13	23.07.13	16.07.15	6.0	29.7	99.39	0.14	315	99.30	99.48	12.17	10.55	0.43	/B+//	Медиа	
Разгуляй БО-16	3 000 R	12.00	08.05.13		07.05.14		15.4				98.27	100.00					Сельск. хоз.	
Разгуляй-5	2 000 R	0.00	24.04.13		23.10.13		9.0										Сельск. хоз.	
Райффайзен БО-7	5 000 R	7.50	29.05.13		27.11.13		10.1				99.87	100.20					BBB+/Va3/BBB	
Райффайзен-4	10 000 R	8.75	04.06.13		03.12.13		10.3	101.00		30 000	100.87	101.25	7.65	8.56	0.78	BBB+/Va3/BBB	Финансы	
РГС Б-3	2 000 R	9.80	28.02.13	04.03.13	31.08.14	1.3	19.2				100.00	100.10				/B2/	Финансы	
РГС Б-4	3 000 R	8.75	01.07.13	03.07.13	03.07.15	5.3	29.3				99.45	99.65				/B2/	Финансы	
Ремлутмаш-1	2 300 R	8.50	25.04.13		20.10.16		44.9										Машиностр. и пр.	
РенКап БО-2	2 000 R	12.90	09.02.13	16.08.13	09.08.15	6.7	30.5	100.62		451	100.01	100.60	12.00	12.11	0.46	B/B2/B	Финансы	
РенКап БО-3	3 000 R	9.90	05.02.13	12.08.13	05.08.14	6.6	18.4	99.20	(0.06)	3 111	99.31	99.50	11.80	9.54	0.46	B/B2/B	Финансы	
РЕСО-Гар 01	5 000 R	9.40	04.03.13	04.09.14	22.08.22	19.4	115.0	100.35	0.05	114	100.30	100.40	9.36	9.04	1.35	/BB+//	Финансы	
РЕСО-Гар 02	5 000 R	8.70	26.03.13	27.09.13	13.09.22	8.1	115.7	100.05		3 200	99.70	100.05	8.77	8.46	0.60	/BB+//	Финансы	
РЖД-09	15 000 R	6.90	15.05.13		13.11.13		9.7				99.99	100.09				BBB/Baa1/BBB	Транспорт	
РЖД-10	15 000 R	15.00	07.03.13		06.03.14		13.4	108.18	0.03	13 323	108.15	108.35	7.36	13.18	0.95	BBB/Baa1/BBB	Транспорт	
РЖД-11	15 000 R	7.80	22.05.13		18.11.15		33.8	100.78		9 000 002	100.75	101.05	7.62	7.64	2.38	BBB/Baa1/BBB	Транспорт	
РЖД-12	15 000 R	8.45	23.05.13	21.11.16	16.05.19	46.0	75.7	103.00	0.00	50 001	103.00	103.20	7.67	8.09	3.07	BBB/Baa1/BBB	Транспорт	
РЖД-13	15 000 R	0.10	07.03.13	12.03.13	06.03.14	1.6	13.4				99.80	100.10				BBB/Baa1/BBB	Транспорт	
РЖД-14	15 000 R	7.85	09.04.13		07.04.15		26.4	100.80		3 000	100.65	100.90	7.58	7.62	1.88	BBB/Baa1/BBB	Транспорт	
РЖД-15	15 000 R	8.15	24.06.13		20.06.16		40.9	101.87	0.13	308 685	101.80	101.86	7.66	7.95	2.82	BBB/Baa1/BBB	Транспорт	
РЖД-16	15 000 R	7.90	10.06.13	07.06.16	05.06.17	40.5	52.4	100.93	0.06	588 686	101.15	101.25	7.72	7.76				

Рынок рублевых облигаций

Выпуск	Объем, млн	Купон, %	Дата			Месяцев до		Цена	Изм.	Торговый объем, шт	Котировки		Доходность, %			Дюр, лет	Рейтинг F/M/S	Сектор	
			купона	оферты	погаш	офрт	погаш				покупка	продажа	офрт	погаш	текущ				
КОРПОРАТИВНЫЕ РУБЛЕВЫЕ ОБЛИГАЦИИ																			
РосгосСтрах-2	5 000 R	10.50	09.05.13	11.11.13	02.11.17	9.6	57.3	100.90	0.46	10 939	100.85	100.94	9.47		10.19	0.70		Финансы	
РосдорБанк-1	1 050 R	12.00	09.06.13		09.12.13		10.5				100.02	100.45					/B3/	Финансы	
РосКап-03	3 000 R	10.80	26.04.13	29.10.13		9.2	33.1				100.00	100.20					B/	Финансы	
Роснано-1	8 000 R	8.90	26.06.13		20.12.17		58.9	100.08		37 360	99.15	101.00	9.07	8.83	3.72		//BB+	Финансы	
Роснано-2	10 000 R	8.90	26.06.13		20.12.17		58.9				99.15	101.00					//BB+	Финансы	
Роснано-3	15 000 R	8.90	26.06.13		20.12.17		58.9	100.50		500	99.70	100.95		8.96	8.80	3.73	//BB+	Финансы	
Роснано-4	10 000 R	8.40	17.04.13		10.04.19		74.6										//BB+	Финансы	
Роснано-5	10 000 R	8.40	17.04.13		10.04.19		74.6				100.38						BB-/Ba3/BB-	МГД	
Роснефть-04	10 000 R	8.60	29.04.13	27.10.17	17.10.22	57.1	116.8	103.02	0.05	375 752	102.95	103.05	7.97		8.19	3.65	BBB-/Baa1/BBB-	Нефть и газ	
Роснефть-05	10 000 R	8.60	29.04.13	27.10.17	17.10.22	57.1	116.8	103.03	0.27	289 805	102.80	103.05	7.97		8.19	3.65	BBB-/Baa1/BBB-	Нефть и газ	
РосТелеком-01	2 000 R	6.60	07.02.13		08.08.13		6.5										BBB-/BB+	Телеком	
РосТелеком-04	1 000 R	6.50	03.04.13		03.04.13		2.3				99.12	100.39					BBB-/BB+	Телеком	
РосТелеком-08	1 200 R	6.65	05.03.13		03.09.13		7.3				98.71	99.50					BBB-/BB+	Телеком	
РосТелеком-10	1 500 R	9.53	19.02.13		21.05.13		3.9										BBB-/BB+	Телеком	
РосТелеком-11	3 000 R	11.70	30.01.13	29.07.15 C	24.07.19	30.1	78.0										BBB-/BB+	Телеком	
РосТелеком-17	10 000 R	8.55	09.05.13	11.11.15	02.11.17	33.6	57.3	101.52	0.20	30 006	100.90	101.90	8.08				BBB-/BB+	Телеком	
PCF-1	3 000 R	13.25	20.03.13		18.06.14		16.8	101.55	0.19	58 020	101.01	101.61		12.57	12.89	1.15		Строительство	
PCF-2	2 500 R	13.75	16.04.13	21.04.14	13.10.15	14.9	32.6	101.00	(0.02)	3	101.00	101.85	13.21		7.78	13.13	1.00		Строительство
PCXB BO-1	5 000 R	8.30	27.02.13		28.08.13		7.1	100.37	(0.03)	20 500	100.35	100.99		7.78	8.01	0.54		BBB/Baa1/	Финансы
PCXB BO-2	5 000 R	8.20	05.02.13	08.08.13	03.02.15	6.5	24.4				100.22	100.44						BBB/Baa1/	Финансы
PCXB BO-3	5 000 R	8.20	07.02.13	12.08.13	05.02.15	6.6	24.4				100.15	100.35						BBB/Baa1/	Финансы
PCXB BO-5	10 000 R	8.30	27.02.13		28.08.13		7.1	100.36	(0.04)	33 899	100.20			7.80	8.01	0.54		BBB/Baa1/	Финансы
PCXB BO-6	10 000 R	8.20	30.04.13		29.10.13		9.2				100.25	100.50						BBB/Baa1/	Финансы
PCXB-03	10 000 R	9.25	14.02.13	17.02.14	09.02.17	12.8	48.6	101.08	(0.32)	275 400	101.30	101.39	8.32		8.80	0.92		BBB/Baa1/	Финансы
PCXB-04	10 000 R	7.50	03.04.13		27.09.17		56.2											BBB/Baa1/	Финансы
PCXB-05	10 000 R	8.75	04.06.13	04.12.13	27.11.18	10.4	70.2				100.70	100.99						BBB/Baa1/	Финансы
PCXB-06	5 000 R	7.80	15.02.13	19.08.14	09.02.18	18.8	60.6				88.00	100.00						BBB/Baa1/	Финансы
PCXB-07	5 000 R	6.85	11.06.13	12.06.13	05.06.18	4.6	64.4	99.74		17 210	99.73	99.83	7.66		6.81	0.36		BBB/Baa1/	Финансы
PCXB-08	5 000 R	8.40	23.05.13	26.05.14	14.11.19	16.0	81.7				100.35	100.75						BBB/Baa1/	Финансы
PCXB-09	5 000 R	8.40	23.05.13	26.05.14	14.11.19	16.0	81.7				100.35	100.75						BBB/Baa1/	Финансы
PCXB-10	5 000 R	9.00	06.02.13	08.02.13	29.01.20	0.5	84.2				100.15	100.24						BBB/Baa1/	Финансы
PCXB-11	5 000 R	9.00	07.02.13	11.02.13	30.01.20	0.6	84.3	100.10		500	100.15	100.39	6.65		8.64	0.04		BBB/Baa1/	Финансы
PCXB-12	5 000 R	7.70	11.07.13	13.07.15	01.07.21	29.6	101.3											BBB/Baa1/	Финансы
PCXB-13	5 000 R	7.70	12.07.13	14.07.15	02.07.21	29.7	101.3				99.25	99.75						BBB/Baa1/	Финансы
PCXB-14	10 000 R	7.70	09.07.13	08.07.15	29.06.21	29.5	101.2				98.25	99.75						BBB/Baa1/	Финансы
PCXB-15	10 000 R	8.75	07.05.13	07.11.13	26.10.21	9.5	105.1				100.60	100.89						BBB/Baa1/	Финансы
PCXB-16	10 000 R	8.55	15.04.13	15.04.15	04.04.22	26.7	110.4				100.80	101.00						BBB/Baa1/	Финансы
PCXB-17	10 000 R	8.35	23.04.13	23.10.14	11.10.22	21.0	116.6	100.49		240 000	100.45	100.74	8.20		8.14	1.51		BBB/Baa1/	Финансы
PCXB-18	5 000 R	8.35	25.04.13	27.10.14	13.10.22	21.1	116.7				100.45	100.74						BBB/Baa1/	Финансы
РТК Лизинг БО-1	600 R	12.00	05.02.13		06.08.13		6.4	100.00	0.00	4 593	100.00	100.60		12.67	14.04	0.29		Финансы	
РТК-2	20 000 R	8.00	20.07.17	26.07.17	08.07.27	54.1	173.6											Финансы	
РТК-3	5 000 R	11.00	19.01.15	25.01.15	04.01.27	24.1	167.5	100.50		2 634	92.08		9.22		9.87	1.82		Финансы	
РТК-4	10 000 R	2.00	02.09.15	08.09.15	18.08.27	31.5	174.9	81.50	0.00	3 000			10.20		2.44	2.37		Финансы	
РусСтанд БО-1	5 000 R	9.40	10.05.13	15.11.13	07.11.14	9.7	21.5	100.47	0.03	11 203	100.17	100.54	8.93		9.18	0.71		B+/Ba3/B+	Финансы
РусСтанд БО-2	5 000 R	9.00	26.03.13	02.04.13	24.03.15	2.3	26.0	100.10	0.00	8	99.00	100.18	8.45		8.74	0.16		B+/Ba3/B+	Финансы
РусСтанд БО-6	5 000 R	9.40	03.05.13	11.11.13	03.05.15	9.6	27.3				100.20	100.56						B+/Ba3/B+	Финансы
РУСАЛ Братск-7	15 000 R	8.30	28.02.13	03.03.14	22.02.18	13.3	61.0	95.98	(0.03)	49 290	96.00	96.10	12.68		8.36	0.92		МГД	
РУСАЛ Братск-8	15 000 R	8.50	15.04.13	15.04.15	05.04.21	26.7	98.4				92.62	93.23						МГД	
РусГидро-01	10 000 R	8.00	22.04.13	22.04.16	12.04.21	39.0	98.7				98.00	99.68						BB+/отзван/BB+	Электроэнерг.
РусГидро-02	5 000 R	8.00	22.04.13	22.04.16	12.04.21	39.0	98.7				98.00	99.90						BB+/отзван/BB+	Электроэнерг.
РусМоре БО-01	1 000 R	12.50	25.06.13	28.06.13	23.06.15	5.1	29.0	100.10		2 110	100.00	100.80	12.56		12.37	0.37		Потреб. тов.	
РусфинБ БО-01	4 000 R	7.15	04.07.13	09.07.13	04.07.14	5.5	17.3	99.42	(0.09)	206 000	99.35	99.50	8.67		7.17	0.41		BBB+/Ba1/отзван	Финансы
РусфинБ БО-03	4 000 R	10.00	02.05.13	05.11.14	02.11.15	21.4	33.3	101.44	(0.01)	40 100	100.73	101.74	9.29		9.65	1.50		BBB+/Ba1/отзван	Финансы
РусфинБ БО-2	4 000 R	8.75	06.03.13	10.09.13	06.03.15	7.6	25.4	100.03	(0.10)	20 000	99.25	100.76	8.86		8.47	0.55		BBB+/Ba1/отзван	Финансы
РусфинБ-08	2 000 R	9.25	18.03.13	23.09.13	14.09.15	8.0	31.7	99.87		26	90.50	100.89	9.65		8.97	0.57		BBB+/Ba1/отзван	Финансы
РусфинБ-09	2 000 R	9.25	19.03.13	24.09.13	15.09.15	8.0	31.7	100.27	(0.08)	151 900	100.35	100.60			8.94			BBB+/Ba1/отзван	Финансы
РусфинБ-10	2 000 R	7.90	14.05.13	19.11.13	10.11.15	9.9	33.6	98.82		134	86.00	100.50	9.65		7.87	0.72		BBB+/Ba1/отзван	Финансы
РусфинБ-11	2 000 R	7.90	15.05.13	20.11.13	11.11.15	9.9	33.6											BBB+/Ba1/отзван	Финансы
Сахатрифт-2	2 500 R	12.20	25.01.13		26.07.13		6.0												Нефть и газ
СвязнойБО-1	2 000 R	14.25	07.02.13	14.08.13	06.08.15	6.7	30.4	100.98	(0.02)	1 894	101.00	101.08	12.67		13.26	0.45		Финансы	
Связь БО-01	5 000 R	9.00	01.05.13	06.11.13	01.11.15	9.4	33.3	100.00		200		100.00	9.17		8.82	0.69		BB/B1/BB	Финансы
СвязьБ-3	5 000 R	9.00	20.06.13	23.12.13	09.12.21	11.0	106.6	100.00											

Рынок рублевых облигаций

Выпуск	Объем, млн	Купон, %	Дата			Месяцев до		Цена	Изм.	Торговый объем, шт	Котировки		Доходность, %			Дюр, лет	Рейтинг F/M/S	Сектор
			купона	оферты	погаш	офрт	погаш				покупка	продажа	офрт	погаш	текущ			
КОРПОРАТИВНЫЕ РУБЛЕВЫЕ ОБЛИГАЦИИ																		
УБРР БО-01	2 000 R	12.50	02.04.13	07.10.13	29.09.15	8.4	32.2				100.65	101.50				//B	Финансы	
УБРР-2	2 000 R	11.50	30.04.13	13.05.13	01.05.14	3.6	15.2				100.26	100.50				//B	Финансы	
УОМЗ-4	1 500 R	10.50	23.04.13	25.10.13	21.04.15	9.0	26.9	100.00	(0.10)	1 149	99.70	100.30	10.73	10.23	0.65	//B-	Машиностр. и пр.	
УпрОтх-01	1 000 R	11.00	25.12.13		15.06.22		112.8	100.00		10 000				10.35			Потреб. усл.	
УралВагонЗ-1	3 000 R	9.25	13.06.13	17.12.13	07.12.17	10.8	58.5				99.01	100.00					Машиностр. и пр.	
УралВагонЗ-2	3 000 R	8.95	26.02.13	30.08.13	20.02.18	7.2	61.0				99.80	99.85					Машиностр. и пр.	
Уралкалий БО-1	30 000 R	8.25	18.02.13		17.02.14		12.8									/Ваа3/BBB-	Хим. пром.	
Уралсиб ЛК БО-1	834 R	9.50	01.03.13		28.02.14		13.2				86.00					BB-/I	Финансы	
Уралсиб ЛК БО-2	2 000 R	10.50	22.03.13		18.12.15		34.8									BB-/I	Финансы	
Уралсиб ЛК БО-13	1 500 R	10.50	22.03.13		18.12.15		34.8									BB-/I	Финансы	
Уралсиб ЛК БО-2	2 000 R	11.50	15.04.13		12.01.15		23.6									BB-/I	Финансы	
Уралсиб ЛК БО-3	1 001 R	9.50	29.01.13		29.10.13		9.2				90.00	100.49				BB-/I	Финансы	
Уралсиб ЛК БО-4	1 501 R	8.50	04.04.13		03.07.14		17.3	99.10	0.24	30 000	99.05	99.95	10.02	8.54	0.72	BB-/I	Финансы	
Уралсиб ЛК БО-5	2 250 R	11.50	07.02.13		05.02.15		24.4	101.30	(0.05)	1 502	101.10	101.40	10.53	11.10	0.87	BB-/I	Финансы	
Уралсиб ЛК БО-6	2 250 R	11.50	12.02.13		10.02.15		24.6				100.00	101.00				BB-/I	Финансы	
Уралсиб ЛК БО-7	1 667 R	11.00	23.01.13		22.04.15		26.9									BB-/I	Финансы	
Уралсиб ЛК БО-9	1 500 R	11.50	19.02.13		17.02.15		24.8									BB-/I	Финансы	
Уралсиб-4	5 000 R	8.75	15.03.13	19.09.13	10.03.17	7.9	49.5	100.08		35 499	99.60	100.37	8.77	8.48	0.57	BB-/B1/BB-	Финансы	
Уралсиб-5	7 000 R	9.70	01.03.13	06.03.14	25.08.17	13.4	55.1	100.29	0.01	185 975	100.27	100.39	9.63	9.32	0.94	BB-/B1/BB-	Финансы	
Фортум-2	5 000 R	6.50	06.02.13		06.02.13		0.5										Электроэнерг.	
ФСК ЭЭС БО-01	10 000 R	8.10	24.04.13	29.04.15	21.10.15	27.2	32.9	100.97	0.11	100 000	101.00	102.00	7.76	7.87	1.91	/Ваа3/BBB	Электроэнерг.	
ФСК ЭЭС-06	10 000 R	7.15	26.03.13	27.09.13	15.09.20	8.1	91.8				99.90	100.35				/Ваа3/BBB	Электроэнерг.	
ФСК ЭЭС-07	5 000 R	7.50	26.04.13	26.10.15	16.10.20	33.1	92.8				99.30	99.93				/Ваа3/BBB	Электроэнерг.	
ФСК ЭЭС-08	10 000 R	7.15	26.03.13	27.09.13	15.09.20	8.1	91.8				99.90	100.35				/Ваа3/BBB	Электроэнерг.	
ФСК ЭЭС-09	5 000 R	7.99	26.04.13	24.10.17	16.10.20	57.0	92.8	100.55	0.25	50 002	100.50	101.00	8.00	7.80	3.68	/Ваа3/BBB	Электроэнерг.	
ФСК ЭЭС-10	10 000 R	7.75	26.03.13	25.09.15	15.09.20	32.1	91.8				100.00	100.27				/Ваа3/BBB	Электроэнерг.	
ФСК ЭЭС-11	10 000 R	7.99	26.04.13	24.10.17	16.10.20	57.0	92.8	100.50		250 001	100.50	101.10	8.01	7.80	3.68	/Ваа3/BBB	Электроэнерг.	
ФСК ЭЭС-12	10 000 R	8.10	26.04.13	28.04.16	19.04.19	39.2	74.9				100.00	110.50				/Ваа3/BBB	Электроэнерг.	
ФСК ЭЭС-13	10 000 R	8.50	02.07.13		22.06.21		101.0				101.00	103.10				/Ваа3/BBB	Электроэнерг.	
ФСК ЭЭС-15	10 000 R	8.75	25.04.13	29.10.14	12.10.23	21.2	128.7	101.94	(0.01)	18 000	101.90	102.00	7.72	8.41	1.50	/Ваа3/BBB	Электроэнерг.	
ФСК ЭЭС-18	15 000 R	8.50	10.06.13	16.06.14	27.11.23	16.7	130.2	101.28		136 525	101.15	101.40	7.63	8.31	1.23	/Ваа3/BBB	Электроэнерг.	
ФСК ЭЭС-19	20 000 R	7.95	18.07.13	19.07.18	06.07.23	65.9	125.5	100.49	0.22	125 002	100.00	100.75	7.99	7.90	4.20	/Ваа3/BBB	Электроэнерг.	
ФСК ЭЭС-21	10 000 R	8.75	24.04.13	26.04.17	06.10.27	51.1	176.5	103.40	(0.13)	32 560	103.35	104.00	7.94	8.29	3.31	/Ваа3/BBB	Электроэнерг.	
ФСК ЭЭС-22	10 000 R	9.00	06.02.13	03.08.22	21.07.27	114.4	174.0	100.53	(0.04)	52 080	100.40	100.90		8.60		/Ваа3/BBB	Электроэнерг.	
ФСК ЭЭС-25	15 000 R	8.60	02.04.13	04.10.16	14.09.27	44.4	175.8				102.70	103.00				/Ваа3/BBB	Электроэнерг.	
ХКФБ БО-1	3 000 R		23.04.13		22.04.14	14.9	99.96			158 751	99.90	99.95				BB-/Ва3/отзван	Финансы	
ХКФБ БО-3	4 000 R	7.90	23.04.13	25.10.13	22.04.14	9.0	14.9	99.30		30 002	99.05	99.75	9.18	7.96	0.67	BB-/Ва3/отзван	Финансы	
ХКФБ-5	4 000 R	8.50	17.04.13		17.04.13	2.8	100.24	(0.01)		20 019	100.21	100.29	7.66	8.47	0.22		Финансы	
ХКФБ-6	5 000 R	9.35	12.03.13		10.06.14	16.5					100.00	102.00				BB-/Ва3/отзван	Финансы	
ХКФБ-7	5 000 R	9.75	24.01.13		23.04.15	27.0										BB-/Ва3/отзван	Финансы	
ХМ Банк-2	3 000 R	9.25	12.06.13		12.06.13	4.6					96.00					/Ва3/отзван	Финансы	
Центринв БО-1	1 500 R	9.70	18.06.13	19.12.13	17.06.14	10.8	16.8	100.15		5 000	100.05	100.17	9.73	9.60	0.80	/Ва3/	Финансы	
Центринв БО-2	1 500 R	9.70	18.04.13	22.04.13	16.04.15	2.9	26.7				100.10	100.30				/Ва3/	Финансы	
Центринв БО-5	1 000 R	9.70	18.06.13	19.12.13	17.06.14	10.8	16.8				100.05	100.15				/Ва3/	Финансы	
Центринв-2	3 000 R	10.40	25.06.13	28.06.13	24.06.14	5.1	17.0	100.68		4 000	100.55	100.70	8.88	10.25	0.39	/Ва3/	Финансы	
Черкизово БО-3	3 000 R	8.25	10.05.13		08.11.13		9.5					99.80				/B2/	Потреб. тов.	
ЧТПЗ-3	8 000 R	8.00	23.04.13		21.04.15		26.9				95.01	100.00				/отзван/	МГД	
ЭлемЛиз БО-01	1 000 R	13.50	07.03.13	12.09.13	03.09.15	7.6	31.3				100.00					//B-	Финансы	
ЭлемЛиз-2	700 R	1.00	07.03.13		04.09.14		19.4				70.31	90.00				//B-	Финансы	
Энел БО-15	4 000 R	8.50	18.06.13		18.06.13	4.8	4.8				100.40	100.65				/Ва3/	Электроэнерг.	
Энел БО-18	5 000 R	7.10	26.06.13		25.06.14	17.0						100.00				/Ва3/	Электроэнерг.	
ЭПЛ Даймонд НПК-1-	600 R	8.00	04.04.13		03.04.14	14.3											Потреб. тов.	
Юникредит БО-1	5 000 R	9.00	12.06.13	16.12.13	10.12.14	10.8	22.6									BBB+/BBB	Финансы	
Юникредит БО-2	5 000 R	8.50	01.03.13	04.09.13	27.02.15	7.4	25.2				100.31	100.42				BBB+/BBB	Финансы	
Юникредит БО-3	5 000 R	8.50	06.03.13	09.09.13	04.03.15	7.5	25.3	100.37		30 000	100.00	100.42	8.00	8.20	0.55	BBB+/BBB	Финансы	
Юникредит БО-4	5 000 R	9.10	26.04.13	29.10.14	23.10.15	21.2	33.0				101.25	102.00				BBB+/BBB	Финансы	
Юникредит БО-5	5 000 R	9.10	30.04.13	31.10.14	27.10.15	21.2	33.1				101.30	102.00				BBB+/BBB	Финансы	
Юникредит-1ИП	5 000 R	8.20	13.03.13		07.09.16		43.5									BBB+/BBB	Финансы	
Юникредит-4	10 000 R	8.75	14.05.13	16.05.14	10.11.15	15.7	33.6				96.00					BBB+/BBB	Финансы	
Юникредит-5	5 000 R	7.50	05.03.13	06.09.13	01.09.15	7.4	31.3				94.00	100.00				BBB+/BBB	Финансы	
ЮТЭйрф БО-09	1 500 R	11.75	15.02.13	21.11.13	13.11.15	9.9	33.7				99.00	100.05					Транспорт	
ЮТЭйрф БО-1	1 500 R	12.50	26.03.13		26.03.13		2.0				100.01	100.65					Транспорт	
ЮТЭйрф БО-10	1 500 R	11.75	15.02.13	21.11.13	13.11.15	9.9	33.7	100.00		375 001	99.91	100.05	12.26	11.50	0.69		Транспорт	
ЮТЭйрф БО-16	1 000 R	8.71	26.02.13	03.06.13	26.05.15	4.3	28.0										Транспорт	
ЮТЭйрф БО-2	1 500 R	12.50	26.03.13		26.03.13		2.0	100.72	0.01	27 242	99.77	101.25	8.47	12.29	0.16		Транспорт	
ЮТЭйрф БО-3	1 500 R	9.45	21.03.13		19.12.13		10.8				97.00	102.00					Транспорт	
ЮТЭйрф БО-4	1 500 R	9.00	27.03.13		26.03.14		14.0				95.83	98.80						

Рынок рублевых облигаций

Выпуск	Объем, млн	Купон, %	Дата			Месяцев до		Цена	Изм.	Торговый объем, шт	Котировки		Доходность, %			Дюр, лет	Рейтинг F/M/S	Сектор
			купона	оферты	погаш	офрт	погаш				покупка	продажа	офрт	погаш	текущ			
ГОСУДАРСТВЕННЫЕ И МУНИЦИПАЛЬНЫЕ ОБЛИГАЦИИ																		
Башкортостан-7	3 000 R	8.75	05.03.13		29.11.16		46.2				101.70	102.00					/Ba1/BB+	Муниц.
БелгорОбл-6	5 000 R	8.00	12.02.13		08.08.17		54.5										/Ba1/	Муниц.
ВолгОбл-09	1 400 R	7.75	05.06.13		04.06.14		16.3				97.00	99.70					BB-/отзван	Муниц.
ВолгОбл-10	3 000 R	7.75	08.05.13		04.05.16		39.4				98.20	99.00					BB-/отзван	Муниц.
ВолгОбл-11	5 000 R	8.99	01.02.13		28.05.17		52.1				99.67	100.70					BB-/отзван	Муниц.
Волгоград-5	600 R	9.40	21.03.13		17.12.15		34.8				88.00						/Ba3/	Муниц.
Волгоград-6	1 000 R	9.67	27.02.13		23.08.17		55.0				91.00						/Ba3/	Муниц.
ВологОбл-1	2 510 R	10.65	20.03.13		14.12.16		46.7	104.10		13 000	104.00	104.20	8.99	10.13	1.93		отзван/Ba2/B+	Муниц.
ВологОбл-2	4 600 R	9.75	12.03.13		05.12.17		58.4	102.53	0.03	3 035	102.40	102.55	9.03	9.41	2.30		отзван/Ba2/B+	Муниц.
ВоронежОбл-5	225 R	7.85	19.03.13		17.12.17		58.8											Муниц.
Казань-7	900 R	8.75	20.03.13		17.12.14		22.8	100.36	0.06	44 023	100.35	100.45	8.77	8.65	1.35		B+//	Муниц.
Казань-8	131 R	8.00	27.03.13		21.12.16		46.9				100.00						B+//	Муниц.
КалужОбл-4	300 R	9.91	27.03.13		26.06.13		5.1				99.90						BB-/отзван	Муниц.
КалужОбл-5	2 500 R	8.20	21.02.13		19.05.16		39.8				98.01	100.16					BB-/отзван	Муниц.
Карелия-13	1 240 R	9.51	21.03.13		18.06.15		28.8				87.00	101.70					BB-/	Муниц.
Карелия-14	1 000 R	9.99	31.05.13		30.11.16		46.3				100.12	102.60					BB-/	Муниц.
Карелия-15	1 500 R	9.15	23.04.13		22.10.17		57.0	101.40	0.72	61 002	100.70	101.40	8.67	9.02	2.06		BB-/	Муниц.
Коми-07	500 R	8.00	23.05.13		22.11.13		10.0				100.08	100.20					BB/Ba2/	Муниц.
Коми-08	1 000 R	7.00	04.03.13		03.12.15		34.3				83.10	98.16					BB/Ba2/	Муниц.
Коми-09	2 100 R	7.25	18.04.13		18.10.14		20.8				97.00	100.00					BB/Ba2/	Муниц.
Коми-10	2 100 R	9.50	15.06.13		15.12.16		46.8				101.70	102.20					BB/Ba2/	Муниц.
КострОбл-4	3 924 R	9.50	21.02.13		17.11.16		45.8	101.70	0.19	8 046	101.60	101.69	8.73	9.20	1.51		B-//	Муниц.
Краснодар-1	990 R	8.50	03.07.13		03.07.13		5.3					100.55					/Ba2/	Муниц.
Краснодар-2	550 R	9.00	09.05.13		05.11.15		33.4	100.06		2 141	100.60	101.00	9.16	8.83	1.90		/Ba2/	Муниц.
КраснодКр-3	4 000 R	8.05	27.03.13		27.09.14		20.1				100.10	100.50					BB-/Ba1/BB	Муниц.
КраснодКр-4	12 549 R	8.95	14.02.13		09.11.17		57.6				102.05	102.48					BB-/Ba1/BB	Муниц.
КраснЯрКр-5	9 000 R	9.25	04.06.13		29.11.16		46.2				100.61	101.70					BB-/Ba2/BB+	Муниц.
КраснЯрКр-6	16 910 R	9.00	25.04.13		19.10.17		56.9	101.28	0.02	735 002	101.29	101.30	8.33	8.70	2.44		BB-/Ba2/BB+	Муниц.
ЛенОбл-3	1 300 R	11.75	07.06.13		05.12.14		22.4	105.45	1.52	1 273	103.85	124.72	8.70	10.99	1.58		BB/BB	Муниц.
ЛилецОбл-6	375 R	8.98	05.06.13		05.06.13		4.4	100.70		5 210	100.00		7.10	8.81	0.34		отзван/отзван	Муниц.
ЛилецОбл-7	1 110 R	9.00	31.05.13		26.05.17		52.1	100.88		50 000	100.65	100.95	8.74	8.81	1.91		отзван/отзван	Муниц.
МарийЭл-6	1 500 R	9.21	04.04.13		04.10.15		32.4				100.50	101.30						Муниц.
Москва-39	10 000 R	7.00	21.07.13		21.07.14		17.9					100.60					BBB/Baa1/BBB	Муниц.
Москва-44	20 000 R	7.00	24.06.13		24.06.15		29.0	99.58	0.20	9 000	99.40	99.66	7.32	6.99	2.10		BBB/Baa1/BBB	Муниц.
Москва-48	30 000 R	7.00	11.06.13		11.06.22		112.6	93.00		12	93.00	93.89	7.75	7.46	6.42		BBB/Baa1/BBB	Муниц.
Москва-49	23 163 R	7.00	14.06.13		14.06.17		52.7				93.17	100.00					BBB/Baa1/BBB	Муниц.
Москва-53	11 166 R	7.00	01.03.13		01.09.13		7.3				99.00	100.77					BBB/Baa1/BBB	Муниц.
Москва-56	18 143 R	7.00	22.03.13		22.09.16		44.0				98.09	99.10					BBB/Baa1/BBB	Муниц.
Москва-61	11 937 R	15.00	03.03.13		03.06.13		4.3	103.42		199 044	100.08	103.39	5.48	14.22	0.33		BBB/Baa1/BBB	Муниц.
Москва-62	31 991 R	13.00	08.03.13		08.06.14		16.5	107.07		4	107.07	107.37	7.02	11.96	1.19		BBB/Baa1/BBB	Муниц.
Москва-63	5 804 R	15.00	10.03.13		10.12.13		10.6				107.77	108.00					BBB/Baa1/BBB	Муниц.
Москва-64	7 341 R	13.00	16.05.13		16.11.15		33.8				103.00	118.00					BBB/Baa1/BBB	Муниц.
Москва-66	4 348 R	8.857	23.02.13		23.11.18		70.0				104.25	104.60					BBB/Baa1/BBB	Муниц.
МосОбл-7	16 000 R	8.00	17.04.13		16.04.14		14.7	100.07	(0.02)	300 519	100.00	100.20	8.08	7.83	1.09		/Ba3/отзван	Муниц.
МосОбл-8	4 750 R	9.00	11.06.13		11.06.13		4.6	100.75		485 000	100.60	100.90	7.07	8.84	0.36		/Ba3/отзван	Муниц.
НижгорОбл-6	5 000 R	8.50	04.04.13		07.10.15		32.4				99.35	100.30					BB-/	Муниц.
НижгорОбл-7	8 000 R	9.95	16.05.13		16.11.16		45.8	103.14	0.04	228 003	102.80	103.15	8.40	9.48	1.90		BB-/	Муниц.
НижгорОбл-8	8 000 R	9.85	27.02.13		29.08.17		55.2	104.07	(0.24)	32 502	103.80	104.10	8.67	9.12	2.89		BB-/	Муниц.
Новосибирск-05	2 000 R	8.44	06.02.13		06.09.17		55.5					101.80					/BB	Муниц.
ОренбургскаяОбл=01	4 000 R	9.20	21.03.13		14.12.17		58.7	104.56	0.28	85 202	104.25	104.75	8.52	8.73	2.79		BB//	Муниц.
ОФЗ-25065	34 052 R	12.00	27.03.13		27.03.13		2.1	101.17	(0.00)	201 222	101.10	101.17	5.33	11.76	0.17		BBB/Baa1/BBB	Гос.
ОФЗ-25068	44 817 R	12.00	20.02.13		20.08.14		18.9	109.02	(0.12)	249 061	107.00	109.05	6.00	10.52	1.34		BBB/Baa1/BBB	Гос.
ОФЗ-25071	47 093 R	8.10	29.05.13		26.11.14		22.1	103.80		50 020	103.64	103.80	5.98	7.71	1.64		BBB/Baa1/BBB	Гос.
ОФЗ-25072	128 711 R	7.15	23.01.13		23.01.13		0.0	100.01	0.01	42 115	100.00	100.09	3.89	6.91	0.00		BBB/Baa1/BBB	Гос.
ОФЗ-25075	137 604 R	6.88	17.07.13		15.07.15		29.7	102.04	0.01	256 310	102.02	102.10	6.07	6.74	2.19		BBB/Baa1/BBB	Гос.
ОФЗ-25076	136 261 R	7.10	14.03.13		13.03.14		13.6	101.32	0.01	1 186 812	101.30	101.34	5.96	6.84	1.03		BBB/Baa1/BBB	Гос.
ОФЗ-25077	97 232 R	7.35	23.01.13		20.01.16		35.9	103.74	0.49	2 994 011	103.65	103.79	6.06	6.84	2.50		BBB/Baa1/BBB	Гос.
ОФЗ-25078	99 736 R	6.70	06.02.13		06.02.13		0.5	100.05	(0.01)	915 152	100.04	100.06	5.50	6.50	0.04		BBB/Baa1/BBB	Гос.
ОФЗ-25079	138 125 R	7.00	05.06.13		03.06.15		28.3	102.90	0.50	115 585	102.18	102.20	5.75	6.74	2.08		BBB/Baa1/BBB	Гос.
ОФЗ-25080	150 003 R	7.40	24.04.13		19.04.17		50.9	104.68	(0.10)	1 197 003	104.75	104.85	6.22	6.95	3.45		BBB/Baa1/BBB	Гос.
ОФЗ-26200	42 933 R	6.10	17.04.13		17.07.13		5.8	100.25		107 000	100.27	100.30	5.69	6.08	0.45		BBB/Baa1/BBB	Гос.
ОФЗ-26201	20 863 R	6.55	17.04.13		16.10.13		8.7	100.69	0.02	67 500	100.72	100.80	5.70	6.50	0.68		BBB/Baa1/BBB	Гос.
ОФЗ-26202	35 512 R	11.20	20.03.13		17.12.14		22.8	109.49	0.09	42 561	109.50	109.55	6.02	10.13	1.63		BBB/Baa1/BBB	Гос.
ОФЗ-26203	139 560 R	6.90	06.02.13		03.08.16		42.3	102.69	0.17	650 007	102.60	102.70	6.13	6.52	2.92		BBB/Baa1/BBB	Гос.
ОФЗ-26204	146 727 R	7.50	21.03.13		15.03.18		61.7	105.78	0.98	291 822	105.74	105						

Рынок рублевых облигаций

Выпуск	Объем, млн	Купон, %	Дата			Месяцев до		Цена	Изм.	Торговый объем, шт	Котировки		Доходность, %			Дюр, лет	Рейтинг F/M/S	Сектор
			кулона	оферты	погаш	офрт	погаш				покупка	продажа	офрт	погаш	текущ			
ГОСУДАРСТВЕННЫЕ И МУНИЦИПАЛЬНЫЕ ОБЛИГАЦИИ																		
СвердлОбл-1	3 000 R	9.27	12.03.13		11.12.16		46.6				100.55	102.00				/отзван/BB	Муниц.	
СвердлОбл-2	3 000 R	8.95	06.03.13		04.12.17		58.4				101.80	102.16				/отзван/BB	Муниц.	
СПетербург-1	3 000 R	7.76	23.05.13		19.11.15		33.9				100.55	100.70				BBB/Baa1/BBB	Муниц.	
СПетербург-2	7 000 R	7.94	06.06.13		01.06.17		52.3				101.15	101.49				BBB/Baa1/BBB	Муниц.	
СтавропольскийКр-01	5 000 R	9.20	19.03.13		12.12.17		58.7	103.85	0.10	5 000	103.60	104.00	4.91	8.79	3.88	/B+	Муниц.	
ТверОбл-09	1 800 R	12.50	14.03.13		12.06.14		16.6				101.00	104.20				/B+	Муниц.	
ТверОбл-10	3 000 R	8.50	19.03.13		15.12.15		34.7				99.25	99.48				/B+	Муниц.	
ТверОбл-11	3 000 R	9.70	25.03.13		18.12.17		58.8				101.80	102.35				/B+	Муниц.	
Томск-3	560 R	10.13	25.03.13		23.06.14		17.0	100.63		6 000	100.63	100.95	9.48	9.99	0.86		Муниц.	
Томск-4	800 R	10.00	05.03.13		29.11.16		46.2	100.03	(0.06)	29 000	99.00	100.25	9.76	9.86	2.32		Муниц.	
ТомскОбл-7	500 R	11.00	27.02.13		27.11.13		10.1	103.25		29 007	102.71	103.41	7.19	10.48	0.75	/BB-	Муниц.	
ТомскОбл-8	3 000 R	8.60	20.03.13		19.12.17		58.9				100.50	101.00				/BB-	Муниц.	
ТулскОбл-2	5 000 R	8.60	26.03.13		25.09.15		32.1	100.35		3	100.35	100.55	8.65	8.51	1.50	BB-/	Муниц.	
Удмуртия-4	2 000 R	8.60	25.05.13		25.11.15		34.1				88.20	104.00				BB+/Ba1/	Муниц.	
Удмуртия-5	2 000 R	10.15	30.05.13		24.11.16		46.1				95.01					BB+/Ba1/	Муниц.	
Удмуртия-6	2 500 R	9.10	11.06.13		05.12.17		58.4				102.70	103.30				BB+/Ba1/	Муниц.	
Уфа-1	750 R	9.00	25.06.13		24.12.13		11.0									/BB-	Муниц.	
Хакасия-1	1 200 R	8.20	22.02.13		25.08.13		7.0	100.10		2 000	100.10	100.44	8.26	8.08	0.53	BB-/	Муниц.	
Хакасия-2	2 000 R	9.20	07.02.13		09.08.15		30.5				101.85	102.45				BB-/	Муниц.	
ХМАО-8	2 000 R	10.80	20.06.13		19.12.13		10.8				103.10	103.75				/Baa3/BBB	Муниц.	
Чувашия-7	500 R	8.91	05.03.13		04.06.13		4.3	100.60		4 997	100.05	100.90	7.41	8.75	0.33	BB+/Ba2/	Муниц.	
Чувашия-8	1 000 R	7.50	14.03.13		15.06.14		16.7									BB+/Ba2/	Муниц.	
Чувашия-9	1 500 R	9.00	17.04.13		19.07.15		29.8				100.50	101.12				BB+/Ba2/	Муниц.	
Якутия-1	500 R	7.95	11.04.13		11.04.13		2.6				100.01	100.30				BBB-/отзван/BB+	Муниц.	
Якутия-10	2 500 R	8.77	14.02.13		17.05.17		51.8	101.98	(0.27)	64 693	101.80		8.18	8.46	2.49	BBB-/отзван/BB+	Муниц.	
Якутия-2	1 500 R	7.80	18.04.13		17.04.14		14.8				100.22	100.35				BBB-/отзван/BB+	Муниц.	
Якутия-3	2 500 R	7.95	22.02.13		20.05.16		39.9	100.50		9	100.50	101.09	7.96	7.81	2.14	BBB-/отзван/BB+	Муниц.	
Якутия-9	1 200 R	9.75	21.03.13		19.09.13		7.9				100.90	101.25				BBB-/отзван/BB+	Муниц.	
ЯрОбл-09	1 950 R	8.00	14.02.13		16.05.13		3.7	100.22	0.06	33 000	100.15	100.25	7.47	7.87	0.29	BB-/	Муниц.	
ЯрОбл-10	3 000 R	7.75	16.04.13		15.04.14		14.7				99.30	99.88				BB-/	Муниц.	
ЯрОбл-11	3 000 R	9.10	22.02.13		21.08.15		30.9				100.90	101.85				BB-/	Муниц.	

Рынок еврооблигаций

Выпуск	Объем, млн	Купон, %	Дата			Месяцев до		Цена	Изм.	Торговый объем, шт	Котировки		Доходность, %			Дюр, лет	Рейтинг F/M/S	Сектор
			купона	оферты	погаш	офрт	погаш				покупка	продажа	офрт	погаш	текуц			
ЕВРООБЛИГАЦИИ																		
AFK Sistema '19	500 \$	6.95	17.05.13		17.05.19	75.8	110.25	(0.15)			109.88	110.63		5.03	6.23	5.10	BB-/Ba3/BB	Телеком
AkBars '15	500 \$	8.75	19.05.13		19.11.15	33.9	107.41	0.13			107.09	107.74		5.86	8.03	2.47	BB-/B1/	Финансы
AkBars '22	600 \$	8.00	13.07.13		13.07.22	113.7											BB-/B1/	Финансы
AlfaBank '13	400 \$	9.25	24.06.13		24.06.13	5.0	103.07	0.07			102.77	103.36		1.92	8.91	0.42	BBB-/Ba1/BB+	Финансы
AlfaBank '15	600 \$	8.00	18.03.13		18.03.15	25.8	109.20	(0.13)			108.88	109.52		3.53	7.15	1.95	BBB-/Ba1/BB	Финансы
AlfaBank '17 02	300 \$	6.30	22.02.13		22.02.17	49.0	105.31	0.04			104.85	105.76		4.85	5.84	3.50	BB-/Ba2/B+	Финансы
AlfaBank '17 09	1 000 \$	7.875	25.03.13		25.09.17	56.1	114.53	(0.00)			114.17	114.90		4.40	6.73	3.88	BBB-/Ba1/BB+	Финансы
AlfaBank '19	750 \$	7.50	26.03.13		26.09.19	80.1	109.25	0.02			108.82	109.67		5.81	6.72	5.17	BBB-/Ba1/BB+	Финансы
AlfaBank '21	1 000 \$	7.75	28.04.13		28.04.21	99.2	116.94	0.08			116.53	117.35		5.20	6.53	6.17	BBB-/Ba1/BB+	Финансы
AllianceOil '14	300 \$	7.25	16.04.13		16.07.14	17.7	104.67	0.07			104.32	105.01		3.99	6.92	1.41	B+/B+	Нефть и газ
AllianceOil '15	350 \$	9.875	11.03.13		11.03.15	25.5	111.79	0.04			111.26	112.31		4.05	8.56	1.89	B+/B+	Нефть и газ
Alosa '14	500 \$	8.875	17.05.13		17.11.14	21.8	111.46	0.01			111.17	111.75		2.40	7.85	1.68	B+/Ba3/BB-	МГД
Alosa '20	1 000 \$	7.75	03.05.13		03.11.20	93.4	119.45	0.07			119.01	119.88		4.73	6.43	5.94	BB-/Ba3/BB-	МГД
BoM '13 CHF	350 F	4.50	10.09.13		10.09.13	7.6	101.80	(0.00)			101.70	101.89		1.61	4.35	0.62	BBB-/Ba2/	Финансы
BoM '13 SGD	150 S\$	4.25	01.02.13		01.02.13	0.3	100.08				100.02	100.15		1.24	4.16	0.03	BBB-/Ba2/	Финансы
BoM '13 USD	500 \$	7.335	13.05.13		13.05.13	3.6	101.68	(0.14)			101.51	101.86		1.82	7.12	0.31	BBB/Ba2/	Финансы
BoM '15 03	750 \$	6.699	11.03.13		11.03.15	25.5	106.61	(0.16)			106.23	107.00		3.46	6.14	1.95	BBB/Ba2/	Финансы
BoM '15 11	300 \$	5.967	25.05.13		25.11.15	34.1	106.04	(0.01)			105.56	106.52		3.71	5.58	2.59	BBB-/Ba3/	Финансы
BoM '17	400 \$	6.02	10.05.13		10.05.17	51.6	104.89	0.03			104.44	105.34		4.75	5.67	3.73	BBB-/Ba3/	Финансы
BrunswickRail '17	600 \$	6.50	01.05.13		01.11.17	57.3	107.16	0.07			106.71	107.60		4.80	5.98	4.05	/Ba3/BB-	Транспорт
CreditEurB '13	300 \$	7.75	20.05.13		20.05.13	3.8											BB-/Ba3/	Финансы
CreditEurB '19	250 \$	8.50	15.05.13		15.11.19	81.8											BB-/Ba3/	Финансы
EurDevBank '14	500 \$	7.375	29.03.13		29.09.14	20.2	108.95	0.00			108.50	109.40		1.95	6.63	1.57	BBB/A3/BBB	Финансы
EurDevBank '22	500 \$	4.767	20.03.13		20.09.22	116.0	106.42	(0.08)			106.01	106.84		3.96	4.41	7.65	BBB/A3/BBB	Финансы
Eurochem '17	750 \$	5.125	12.06.13		12.12.17	58.7	102.87	(0.03)			102.55	103.18		4.46	4.95	4.28	BB/BB	Хим. пром.
Evraz '13	1 300 \$	8.875	24.04.13		24.04.13	3.0	101.75	(0.08)			101.52	101.99		1.94	8.54	0.25	BB/B2/B+	МГД
Evraz '15	750 \$	8.25	10.05.13		10.11.15	33.6	111.21	0.00			110.90	111.52		3.98	7.31	2.49	BB-/B2/B+	МГД
Evraz '17	600 \$	7.40	24.04.13		24.04.17	51.0	108.82	0.15			108.49	109.14		5.07	6.69	3.60	BB-/B1/B+	МГД
Evraz '18 6.75%	850 \$	6.75	27.04.13		27.04.18	63.1	106.64	(0.09)			106.31	106.97		5.29	6.24	4.36	BB-/B2/B+	МГД
Evraz '18 9.5%	550 \$	9.50	24.04.13		24.04.18	63.0	117.64	(0.12)			117.29	118.00		5.58	7.92	4.15	BB/B2/B+	МГД
FEES '19	17 500 R	8.446	13.03.13		13.03.19	73.6	102.45	(0.02)			102.21	102.69		7.93	8.17	4.70	/Ba3/BBB	Электроэнерг.
Gazp '13 4.505%	122 \$	4.505	18.07.13		22.07.13	5.9											BBB/Baa1/BBB	Нефть и газ
Gazp '13 5.625%	646 \$	5.625	21.07.13		22.07.13	5.9	101.18	0.02			100.83	101.54		3.22	5.59	0.49	BB+/Baa1/BBB	Нефть и газ
Gazp '13 6.58%	800 £	6.58	30.04.13		31.10.13	9.2	103.39	(0.08)			103.12	103.66		2.13	6.27	0.74	BBB/Baa1/BBB	Нефть и газ
Gazp '13 7.343%	400 \$	7.343	11.04.13		11.04.13	2.6	101.21	(0.02)			101.10	101.33		1.76	7.11	0.22	BBB/Baa1/BBB	Нефть и газ
Gazp '13 7.51%	500 \$	7.51	31.01.13		31.07.13	6.2	103.05	(0.03)			102.95	103.15		1.61	6.26	0.50	BBB/Baa1/BBB	Нефть и газ
Gazp '13 9.625%	1 750 \$	9.625	01.03.13		01.03.13	1.2	101.16	0.14			100.70	101.61			9.17		BBB/Baa1/BB-	Нефть и газ
Gazp '14 02	780 €	5.03	25.02.13		25.02.14	13.1	103.84	(0.15)			103.60	104.07		1.46	4.64	1.03	BBB/Baa1/BBB	Нефть и газ
Gazp '14 03	500 \$	10.50	11.03.13		08.03.14	13.4	109.02	(0.01)			108.65	109.39		2.37	9.53	1.06	BBB/Baa1/BBB	Нефть и газ
Gazp '14 07	1 250 \$	8.125	31.01.13		31.07.14	18.2	108.85	0.04			108.59	109.11		2.18	6.41	1.40	BBB/Baa1/BBB	Нефть и газ
Gazp '14 10	700 €	5.364	31.10.13		31.10.14	21.2	106.84	0.01			106.58	107.09		1.42	4.95	1.70	BBB/Baa1/BBB	Нефть и газ
Gazp '15 02	850 €	8.125	04.02.13		04.02.15	24.4	112.88	(0.00)			112.57	113.18		1.63	6.73	1.80	BBB/Baa1/BBB	Нефть и газ
Gazp '15 06	1 000 €	5.875	20.05.13		01.06.15	28.2	109.10	(0.07)			108.74	109.46		1.84	5.36	2.16	BBB/Baa1/BB-	Нефть и газ
Gazp '15 11	1 000 \$	5.092	29.05.13		29.11.15	34.2	107.16	(0.10)			106.85	107.47		2.48	4.72	2.65	BBB/Baa1/BBB	Нефть и газ
Gazp '16	1 350 \$	6.212	22.05.13		22.11.16	46.0	112.42	(0.21)			112.12	112.73		2.77	5.48	3.42	BBB/Baa1/BBB	Нефть и газ
Gazp '16 4.95%	1 000 \$	4.95	23.05.13		23.05.16	40.0	107.66	0.01			107.39	107.93		2.54	4.56	3.06	BBB/Baa1/BBB	Нефть и газ
Gazp '17	1 400 €	3.755	15.03.13		15.03.17	49.7	106.06	(0.01)			105.72	106.40		2.21	3.47	3.77	BBB/Baa1/BBB	Нефть и газ
Gazp '17 03	500 €	5.136	22.03.13		22.03.17	49.9	111.07	(0.04)			110.71	111.43		2.32	4.45	3.65	BBB/Baa1/BBB	Нефть и газ
Gazp '17 11	500 €	5.44	07.03.13		02.11.17	57.3	113.39	0.01			113.01	113.76		2.49	4.56	4.17	BBB/Baa1/BBB	Нефть и газ
Gazp '18 EUR	1 200 €	6.605	13.02.13		13.02.18	60.7	119.19	0.03			118.82	119.57		2.55	5.41	4.23	BBB/Baa1/BBB	Нефть и газ
Gazp '18 USD	1 100 \$	8.146	11.04.13		11.04.18	62.6	123.40	(0.25)			122.97	123.83		3.24	6.48	4.31	BBB/Baa1/BBB	Нефть и газ
Gazp '19	2 250 \$	9.25	23.04.13		23.04.19	75.0	131.57	(0.25)			131.19	131.94		3.57	6.91	4.91	BBB/Baa1/BBB	Нефть и газ
Gazp '20	400 \$	7.201	01.02.13		01.02.20	84.3	111.67	(0.02)			111.31	112.03		3.07	6.26	2.71	A-/Baa1/BBB	Нефть и газ
Gazp '21 5.99%	600 \$	5.999	23.01.13		23.01.21	96.1	115.08	(0.15)			114.73	115.43		3.80	5.08	6.31	BBB/Baa1/BBB	Нефть и газ
Gazp '22	1 300 \$	6.51	07.03.13		07.03.22	109.5	118.97	(0.09)			118.54	119.40		4.01	5.36	6.94	BBB/Baa1/BBB	Нефть и газ
Gazp '22	1 000 \$	4.95	19.07.13		19.07.22	113.9	107.78	(0.12)			107.43	108.13		3.96	4.59	7.61	BBB/Baa1/BBB	Нефть и газ
Gazp '34	1 200 \$	8.625	28.04.13	28.04.14	28.04.34	15.1	255.3	142.47	(0.40)		141.96	142.97		5.28	5.97	11.35	BBB/Baa1/BBB-	Нефть и газ
Gazp '37	1 250 \$	7.288	16.02.13		16.08.37	294.9	127.87	(0.51)			127.44	128.30		5.25	5.56	12.54	BBB/Baa1/BBB	Нефть и газ
Gazprombank '13	500 \$	7.933	20.06.13		28.06.13	5.1	102.75	(0.01)			102.55	102.96		1.48	8.04	0.43	/Ba3/BB+	Финансы
Gazprombank '13 CHF	420 F	4.375	09.12.13		09.12.13	10.5											/Ba3/BB+	Финансы
Gazprombank '14	1 000 \$	6.25	15.06.13		15.12.14	22.7	106.37	0.01			106.12	106.61		2.78	5.84	1.79	/Ba3/BB+	Финансы
Gazprombank '15	1 000 \$	6.50	2															

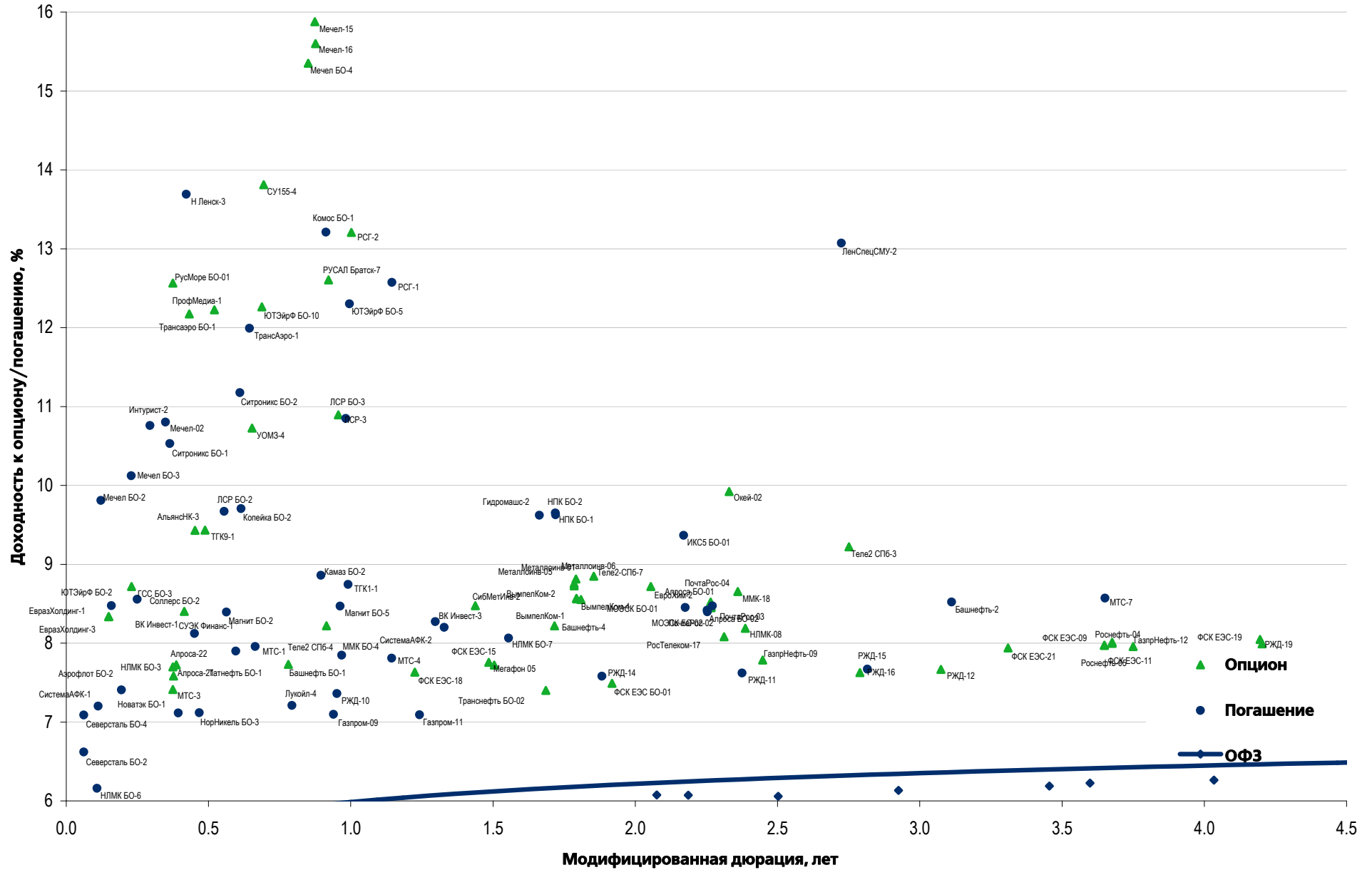
Рынок еврооблигаций

Выпуск	Объем, млн	Купон, %	Дата			Месяцев до		Цена	Изм.	Торговый объем, шт	Котировки		Доходность, %			Дюр, лет	Рейтинг F/M/S	Сектор
			купона	оферты	погаш	офрт	погаш				покупка	продажа	офрт	погаш	текуц			
ЕВРООБЛИГАЦИИ																		
MCB '14	200 \$	8.25	05.02.13		05.08.14		18.4									BB-/B1/B+	Финансы	
MetalloInv '16	750 \$	6.50	21.07.13		21.07.16		41.9	106.22	(0.11)		105.90	106.54		4.55	6.12	3.12	BB-/Ba3/BB-	МГД
Moscow '16	408 €	5.064	20.10.13		20.10.16		44.9	107.94	0.06		107.63	108.25		2.87	4.70	3.38	BBB/Baa1/BBB	Муниц.
MTS '20	750 \$	8.625	22.06.13		22.06.20		89.0	127.92	(0.07)		127.45	128.39		4.20	6.70	5.71	BB+/Ba2/BB	Телеком
NKNH '15	120 \$	8.50	22.06.13		22.12.15		34.9										В+/B1/	Хим. пром.
NLMK '19	500 \$	4.95	26.03.13		26.09.19		80.1	102.81	0.01		102.46	103.16		4.46	4.74	5.57	BBB-/Baa3/BBB-	МГД
NOMOS '13	400 \$	6.50	21.04.13		21.10.13		8.9	102.51	(0.23)		102.00	103.01		3.07	6.24	0.72	BB/Ba3/	Финансы
NOMOS '15	350 \$	8.75	21.04.13		21.10.15		32.9	105.34	(0.00)		104.97	105.70		6.59	8.14	2.38	BB-/B1/	Финансы
NOMOS '19	500 \$	10.00	26.04.13		26.04.19		75.1	107.15	0.30		106.52	107.78		8.50	9.13	4.56	BB/Ba3/	Финансы
Novatek '16	600 \$	5.326	03.02.13		03.02.16		36.4	107.91	0.05		107.66	108.17		2.59	4.82	2.75	BBB-/Baa3/BBB-	Нефть и газ
Novatek '21	650 \$	6.604	03.02.13		03.02.21		96.4	118.42	0.33		118.09	118.74		3.91	5.43	6.23	BBB-/Baa3/BBB-	Нефть и газ
Novatek '22	1 000 \$	4.422	13.06.13		13.12.22		118.7	101.75	(0.03)		101.48	102.01		4.20	4.33	7.93	BBB-/Baa3/BBB-	Нефть и газ
PromSvyazB '13	150 \$	10.75	15.07.13		15.07.13		5.7	103.74	0.18		103.48	104.00		2.85	10.34	0.47	BB-/Ba2/BB-	Финансы
PromSvyazB '14	500 \$	6.20	25.04.13		25.04.14		15.0	102.22	0.02		101.82	102.62		4.36	5.98	1.19	BB-/Ba2/отзван	Финансы
PromSvyazB '15	200 \$	12.75	27.05.13		27.05.15		28.1	112.43	0.06		111.93	112.93		6.91	11.15	2.01	В+/Ba3/отзван	Финансы
PromSvyazB '16	200 \$	11.25	08.07.13		08.07.16		41.5	110.54	(0.01)		109.93	111.14		7.72	10.14	2.87	В+/Ba3/отзван	Финансы
PromSvyazB '17	400 \$	8.50	25.04.13		25.04.17		51.1	106.62	0.04		106.13	107.11		6.68	7.82	3.50	BB-/Ba2/отзван	Финансы
PromSvyazB '18	100 \$	12.50	31.01.13	31.01.13 C	31.01.18	0.3	60.3	101.08	(0.04)		100.35	101.82		12.19	10.38	3.46	В+/Ba3/В	Финансы
PromSvyazB '19	400 \$	10.20	06.05.13		06.11.19		81.5	106.69	0.03		106.24	107.13		8.86	9.37	4.81	В+/Ba3/отзван	Финансы
Raspadskaya '17	400 \$	7.75	27.04.13		27.04.17		51.1	108.49	0.06		108.04	108.94		5.49	7.02	3.58	В+/B1/	МГД
RBCIRU '15	140 \$	7.00	06.05.13		06.05.15		27.4										//отзван	Медиа
RBCIRU '18	140 \$	6.00	06.05.13		06.05.18		63.4										//отзван	Медиа
Renaissance '16	325 \$	11.00	21.04.13	22.04.14	21.04.16	14.9	38.9	95.01	0.01		94.02	96.00	15.51	12.91	11.25	1.08	В/B2/В	Финансы
RenCap '13	250 \$	13.00	01.04.13		01.04.13		2.2										В-/B2/В	Финансы
RenCap '18	100 \$	13.50	21.06.13		22.06.18		65.0	102.45			101.23	103.67		12.85	13.03	3.75	В/B2/В	Финансы
Rosneft '17	1 000 \$	3.149	06.03.13		06.03.17		49.4	101.07	(0.04)		100.83	101.31		2.87	3.10	3.83	BBB-/Baa1/BBB-	Нефть и газ
Rosneft '22	2 000 \$	4.199	06.03.13		06.03.22		109.4	101.07	(0.04)		100.83	101.31		4.06	4.13	7.49	BBB-/Baa1/BBB-	Нефть и газ
RSHB '13	30 000 R	7.50	25.03.13		25.03.13		2.0	100.02	0.00		99.95	100.08		7.30	7.32	0.17	BBB/Baa1/	Финансы
RSHB '13	700 \$	7.175	16.05.13		16.05.13		3.7	101.75	(0.01)		101.49	102.02		1.59	6.96	0.31	BBB/Baa1/	Финансы
RSHB '14 01	750 \$	7.125	14.07.13		14.01.14		11.7	104.96	0.03		104.73	105.19		1.98	6.78	0.95	BBB/Baa1/	Финансы
RSHB '14 06	1 000 \$	9.00	11.06.13		11.06.14		16.6	109.22	0.08		108.92	109.53		2.20	8.16	1.31	BBB/Baa1/	Финансы
RSHB '15	450 F	3.125	17.08.13		17.08.15		30.8	101.88	0.04		101.64	102.11		2.36	3.03	2.42	BBB/Baa1/	Финансы
RSHB '16 03	20 000 R	8.70	17.03.13		17.03.16		37.8	104.58	0.05		104.16	105.01		7.05	8.09	2.66	BBB/Baa1/	Финансы
RSHB '17 5.298%	800 \$	5.298	27.06.13		27.12.17		59.1	108.53	(0.04)		108.21	108.84		3.40	4.87	4.34	BBB/Baa1/	Финансы
RSHB '17 6.299%	1 250 \$	6.299	15.05.13		15.05.17		51.7	111.63	(0.06)		111.27	111.99		3.38	5.58	3.77	BBB/Baa1/	Финансы
RSHB '17 8.625%	20 000 R	8.625	17.02.13		17.02.17		48.9	104.60	(0.01)		104.17	105.04		7.29	7.96	3.29	BBB/Baa1/	Финансы
RSHB '18	1 000 \$	7.75	29.05.13		29.05.18		64.2	120.50	(0.00)		120.13	120.86		3.51	6.37	4.45	BBB/Baa1/	Финансы
RSHB '21	800 \$	6.00	03.06.13	03.06.16 C	03.06.21	40.3	100.4	105.59	(0.07)		105.24	105.93	4.20		5.64	3.02	BBB-/Baa2/	Финансы
RusHydro '15	20 000 R	7.875	28.04.13		28.10.15		33.1	100.13	0.00		99.86	100.40		7.81	7.72	2.40	BB+/отзван/BB+	Электроэнерг.
Russia '15	2 000 \$	3.625	29.04.13		29.04.15		27.2	105.48	0.01		105.23	105.73		1.17	3.41	2.17	BBB/Baa1/BBB	Гос.
Russia '17	2 000 \$	3.25	04.04.13		04.04.17		50.4	106.70	0.02		106.49	106.91		1.59	3.02	3.90	BBB/Baa1/BBB	Гос.
Russia '18 RUB	90 000 R	7.85	10.03.13		10.03.18		61.5	109.18	0.08		109.00	109.35		5.76	7.01	4.13	BBB/Baa1/BBB+	Гос.
Russia '18 USD	3 466 \$	11.00	24.01.13		24.07.18		66.0	147.57	(0.03)		147.12	148.02		1.87	7.19	4.31	BBB/Baa1/BBB	Гос.
Russia '20	3 500 \$	5.00	29.04.13		29.04.20		87.2	116.72	0.01		116.44	117.01		2.47	4.24	6.14	BBB/Baa1/BBB	Гос.
Russia '22	2 000 \$	4.50	04.04.13		04.04.22		110.4	113.43	(0.03)		113.16	113.69		2.83	3.92	7.55	BBB/Baa1/BBB	Гос.
Russia '28	2 500 \$	12.75	24.06.13		24.06.28		185.1	202.06	(0.12)		201.65	202.48		3.89	6.28	9.23	BBB/Baa1/BBB	Гос.
Russia '30	16 444 \$	7.50	31.03.13		31.03.30		206.3	126.81	0.07		126.71	126.91		2.74	5.73	5.25	BBB/Baa1/BBB	Гос.
Russia '42	3 000 \$	5.625	04.04.13		04.04.42		350.6	121.52	0.01		121.23	121.82		4.32	4.57	15.43	BBB/Baa1/BBB	Гос.
RusStandB '15	200 \$	7.73	16.06.13		16.12.15		34.8	100.41	0.03		99.83	101.00		7.56	7.64	2.54	В+/Ba2/B+	Финансы
RusStandB '16	200 \$	7.75	01.06.13		01.12.16		46.3	99.23	0.18		98.57	99.88		7.79	7.54	3.25	В+/Ba3/B+	Финансы
RusStandB '17 9.25%	350 \$	9.25	11.07.13	11.07.15	11.07.17	29.6	53.6	107.79	0.80		107.36	108.23	5.81	7.18	8.56	2.20	В+/Ba3/B+	Финансы
RusStandB '18	200 \$	10.75	10.04.13		10.04.18		62.6	107.82	0.36		107.33	108.31		8.84	9.70	3.89	В+/Ba3/B+	Финансы
RZD '17	1 500 \$	5.739	03.04.13		03.04.17		50.3	111.70	(0.06)		111.34	112.05		2.77	5.06	3.71	BBB/Baa1/BBB	Транспорт
RZD '19	25 000 R	8.30	02.04.13		02.04.19		74.3	106.00	(0.02)		105.65	106.35		7.08	7.65	4.73	BBB/Baa1/BBB	Транспорт
RZD '22	1 000 \$	5.70	05.04.13		05.04.22		110.4	114.53	0.06		114.18	114.88		3.81	4.90	7.19	BBB/Baa1/BBB	Транспорт
RZD '31 GBP	650 £	7.487	25.03.13		25.03.31		218.1	125.26	0.14		124.48	126.03		5.30	5.86	10.59	BBB/Baa1/BBB	Транспорт
Sberbank '13 05	500 \$	6.48	15.05.13		15.05.13		3.7	101.59	(0.00)		101.37	101.81		1.37	6.30	0.31	BBB/A3/	Финансы
Sberbank '13 07	500 \$	6.468	02.07.13		02.07.13		5.3	102.22	0.00		102.06	102.39		1.42	6.31	0.44	BBB/A3/	Финансы
Sberbank '14	400 F	3.50	12.11.13		12.11.14		21.6	103.40	(0.03)		103.16	103.63		1.57	3.36	1.74	BBB/A3/	Финансы
Sberbank '15 CHF	325 F	3.10	14.09.13		14.09.15		31.7	103.24	0.07		102.91	103.56		1.83	2.97	2.51	BBB/Baa1/	Финансы
Sberbank '15 USD	1 500 \$	5.499	07.07.13		07.07.15		29.4	108.56	(0.03)		108.29	108.83		1.92	5.05	2.31	BBB/A3/	Финансы
Sberbank '17 4.95%	1 000 \$	4.95</																

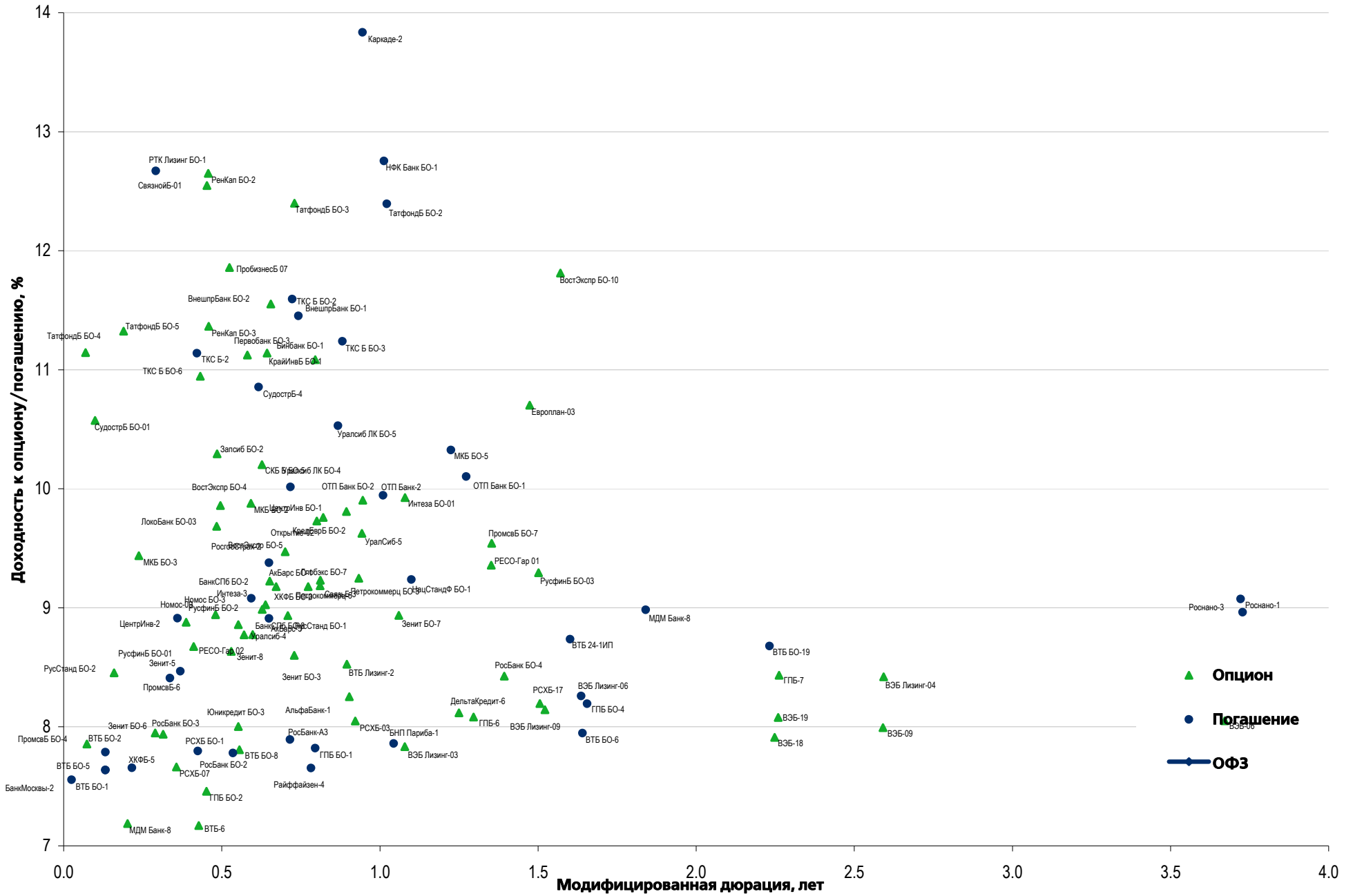
Рынок еврооблигаций

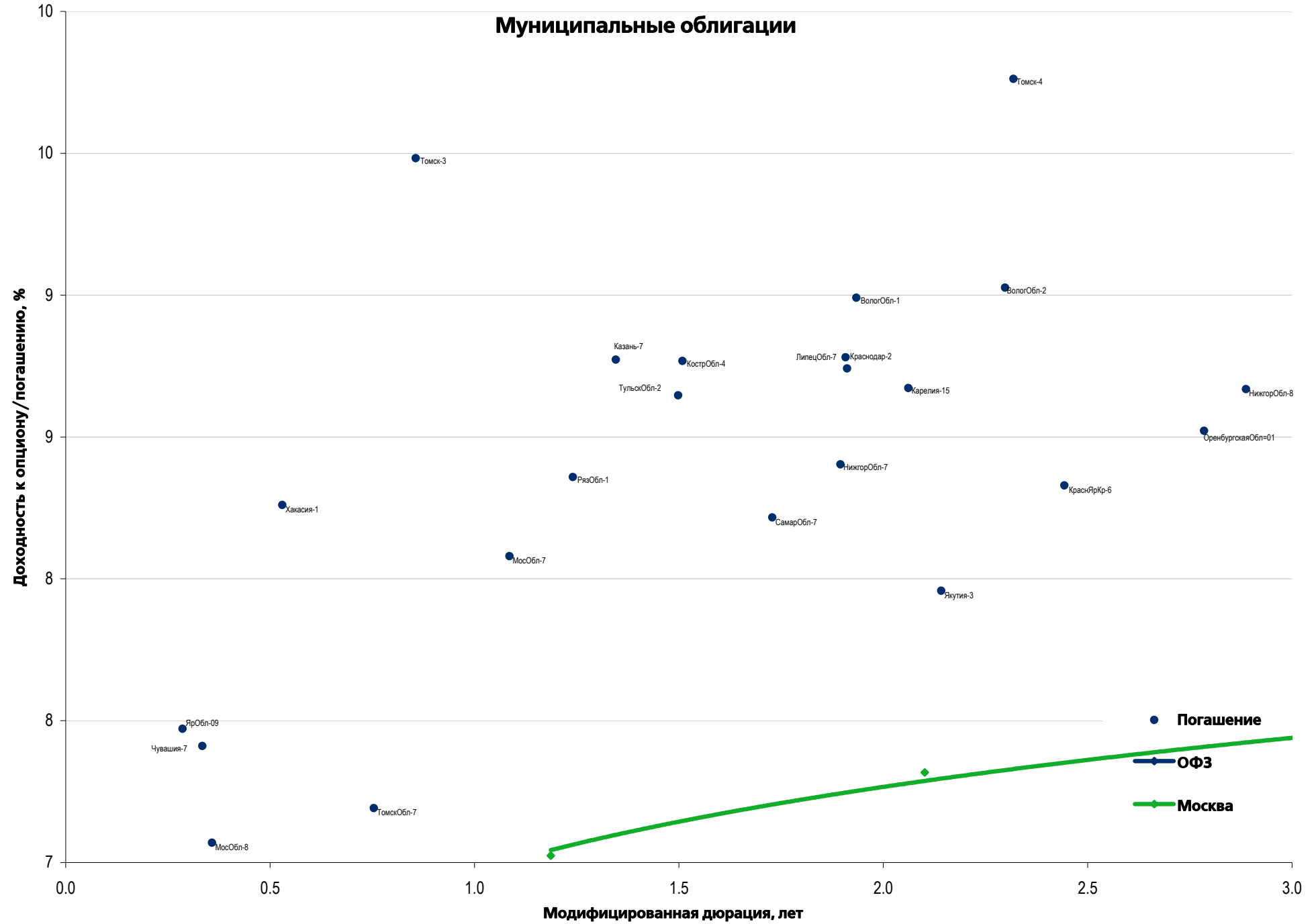
Выпуск	Объем, млн	Купон, %	Дата			Месяцев до		Цена	Изм.	Торговый объем, шт	Котировки		Доходность, %			Дюр, лет	Рейтинг F/M/S	Сектор
			кулона	оферты	погаш	офрт	погаш				покупка	продажа	офрт	погаш	текущ			
ЕВРООБЛИГАЦИИ																		
TNK BP '16	1 000 \$	7.50	18.07.13		18.07.16		41.8	115.86	(0.04)		115.48	116.23		2.71	6.47	3.12	BBB-/Baa2/BBB-	Нефть и газ
TNK BP '17	800 \$	6.625	20.03.13		20.03.17		49.9	114.33	(0.15)		113.93	114.74		2.94	5.68	3.62	BBB-/Baa2/BBB-	Нефть и газ
TNK BP '18	1 100 \$	7.875	13.03.13		13.03.18		61.6	122.03	(0.07)		121.59	122.46		3.19	6.31	4.25	BBB-/Baa2/BBB+	Нефть и газ
TNK BP '20	500 \$	7.25	02.02.13		02.02.20		84.4	122.04	(0.08)		121.62	122.45		3.66	5.78	5.52	BBB-/Baa2/BBB-	Нефть и газ
Transneft '13	600 \$	7.70	07.02.13		07.08.13		6.4	103.64	0.01		103.40	103.88		0.95	7.19	0.52	/Baa1/BBB	Нефть и газ
Transneft '14	1 300 \$	5.67	05.03.13		05.03.14		13.3	104.29	(0.01)		104.08	104.49		1.78	5.33	1.07	/Baa1/BBB	Нефть и газ
Transneft '18	1 050 \$	8.70	07.02.13		07.08.18		66.5	129.47	(0.03)		129.04	129.91		2.90	6.52	4.45	/Baa1/BBB	Нефть и газ
UTK '13	1 750 R	9.00	04.06.13		04.06.13		4.3										/отзван/отзван	Телеком
VEB '16 CHF	400 F	3.75	17.02.13		17.02.16		36.8	103.80	0.06		103.44	104.15		2.45	3.50	2.79	BBB/Baa1/BBB	Финансы
VEB '17 5.375%	750 \$	5.375	13.02.13		13.02.17		48.7	109.82	0.03		109.46	110.18		2.80	4.79	3.59	BBB/Baa1/BBB	Финансы
VEB '17 5.45%	600 \$	5.45	22.05.13		22.11.17		58.0	111.72	0.00		111.34	112.10		2.84	4.84	4.25	BBB/Baa1/BBB	Финансы
VEB '20	1 600 \$	6.902	09.07.13		09.07.20		89.6	121.56	0.09		121.15	121.96		3.58	5.67	6.00	BBB/Baa1/BBB	Финансы
VEB '22	1 000 \$	6.025	05.07.13		05.07.22		113.4	116.28	0.03		115.91	116.64		3.95	5.17	7.36	BBB/Baa1/BBB	Финансы
VEB '25 USD	1 000 \$	6.80	22.05.13		22.11.25		154.1	123.06	0.09		122.63	123.48		4.43	5.48	8.92	BBB/Baa1/BBB	Финансы
VEB Leasing '16	400 \$	5.125	27.05.13		27.05.16		40.1	106.69	0.28		106.40	106.99		3.01	4.77	3.06	BBB/BBB	Финансы
Vimpelcom '13	1 000 \$	8.375	24.04.13		30.04.13		3.2	101.74	0.00		101.50	101.97		1.70	8.35	0.27	/Ba3/BB	Телеком
Vimpelcom '14	200 \$		29.03.13		29.06.14		17.2	102.26	(0.00)		101.85	102.67					/Ba3/BB	Телеком
Vimpelcom '16 02	500 \$	6.493	02.02.13		02.02.16		36.3	107.99	0.02		107.66	108.31		3.68	5.85	2.68	/Ba3/BB	Телеком
Vimpelcom '16 05	600 \$	8.25	23.05.13		23.05.16		40.0	114.17	0.10		113.84	114.50		3.69	7.14	2.92	/Ba3/BB	Телеком
Vimpelcom '17	500 \$	6.255	01.03.13		01.03.17		49.2	108.65	(0.06)		108.33	108.97		3.95	5.63	3.56	/Ba3/BB	Телеком
Vimpelcom '18	1 000 \$	9.125	30.04.13		30.04.18		63.2	120.70	0.06		120.33	121.07		4.65	7.43	4.23	/Ba3/BB	Телеком
Vimpelcom '21	1 000 \$	7.748	02.02.13		02.02.21		96.4	117.05	(0.14)		116.71	117.39		5.13	6.42	5.95	/Ba3/BB	Телеком
Vimpelcom '22	1 500 \$	7.504	01.03.13		01.03.22		109.3	116.40	(0.03)		116.11	116.69		5.22	6.29	6.61	/Ba3/BB	Телеком
VostExpr '17	43 \$	11.00	27.06.13		27.06.17		53.1										/B1/	Финансы
VTB '13 CHF	400 F	4.00	16.08.13		16.08.13		6.7	101.55	0.10		101.44	101.65		1.23	3.87	0.56	BBB/Baa1/BBB	Финансы
VTB '13 CNY	1 000 ¥	2.95	23.06.13		23.12.13		11.0	99.91	(0.00)		99.75	100.07		3.07	2.95	0.88	BBB/Baa1/BBB	Финансы
VTB '14 SGD	300 S\$	3.40	06.06.13		06.06.14		16.4	101.68	0.02		101.43	101.94		2.16	3.33	1.32	BBB/Baa1/BBB	Финансы
VTB '15	1 250 \$	6.465	04.03.13		04.03.15		25.3	107.48	0.07		107.20	107.75		2.80	5.88	1.94	BBB/Baa1/BBB	Финансы
VTB '15 CHF	300 F	5.00	17.11.13		17.11.15		33.8	107.23	0.04		106.91	107.56		2.32	4.62	2.62	BBB/Baa1/BBB	Финансы
VTB '15 CNY	1 000 ¥	4.50	30.04.13		30.10.15		33.2	102.15	(0.01)		101.82	102.47		3.68	4.35	2.57	BBB/Baa1/BBB	Финансы
VTB '15 SGD	400 S\$	4.00	20.07.13		20.07.15		29.9	101.92	(0.00)		101.63	102.21		3.19	3.89	2.36		Финансы
VTB '16	500 €	4.25	15.02.13		15.02.16		36.8	106.76	0.05		106.28	107.24		1.95	3.84	2.78	BBB/Baa1/BBB	Финансы
VTB '16 CHF	600 F	3.15	16.12.13		16.12.16		46.8	101.75	0.04		101.42	102.07		2.67	3.09	3.63	BBB/Baa1/BBB	Финансы
VTB '17	2 000 \$	6.00	12.04.13		12.04.17		50.6	108.24	0.06		107.97	108.51		3.86	5.46	3.68	BBB/Baa1/BBB	Финансы
VTB '18 02	750 \$	6.315	22.02.13		22.02.18		61.0	110.56	0.06		110.19	110.93		4.00	5.58	4.28	BBB/Baa1/BBB	Финансы
VTB '18 05	2 000 \$	6.875	28.05.13	28.05.13	29.05.18	4.1	64.2	112.49	(0.10)		112.15	112.83		4.24	6.06	4.49	BBB/Baa1/BBB	Финансы
VTB '20	1 000 \$	6.551	13.04.13		13.10.20		92.7	112.56	0.15		112.23	112.89		4.56	5.67	5.94	BBB/Baa1/BBB	Финансы
VTB '22	1 500 \$	6.95	17.04.13		17.10.22		116.8	108.14	0.14		107.87	108.41		5.84	6.32	7.02	BBB/Baa2/BBB	Финансы
VTB '35	1 000 \$	6.25	30.06.13	30.06.15	30.06.35	29.2	269.4	108.78	0.09		108.43	109.11	2.52	5.56	5.73	2.27	BBB/Baa2/BBB	Финансы
VTB '49	2 250 \$	9.50	06.02.13	06.12.22 C		118.5		109.79	0.36		109.48	110.09	8.01		8.32	6.13	BBB/Baa1/BBB	Финансы
VTB NW '15	400 \$	5.01	29.03.13		29.09.15		32.2	102.47	0.11		102.05	102.89		4.03	4.82	2.46	BBB-/Baa2/BBB	Финансы

Рынок корпоративных облигаций – Реальный сектор

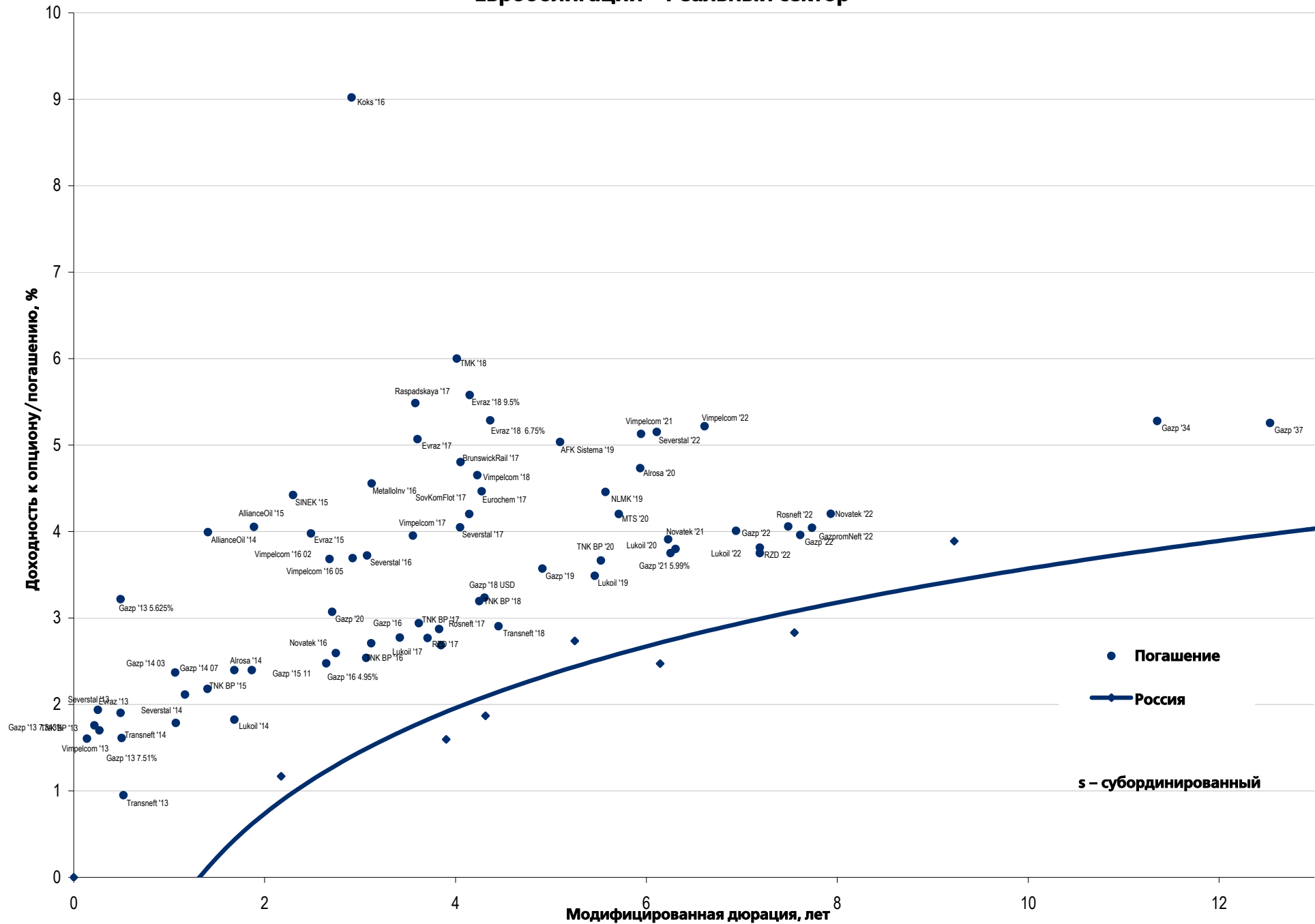


Рынок корпоративных облигаций – Финансовый сектор

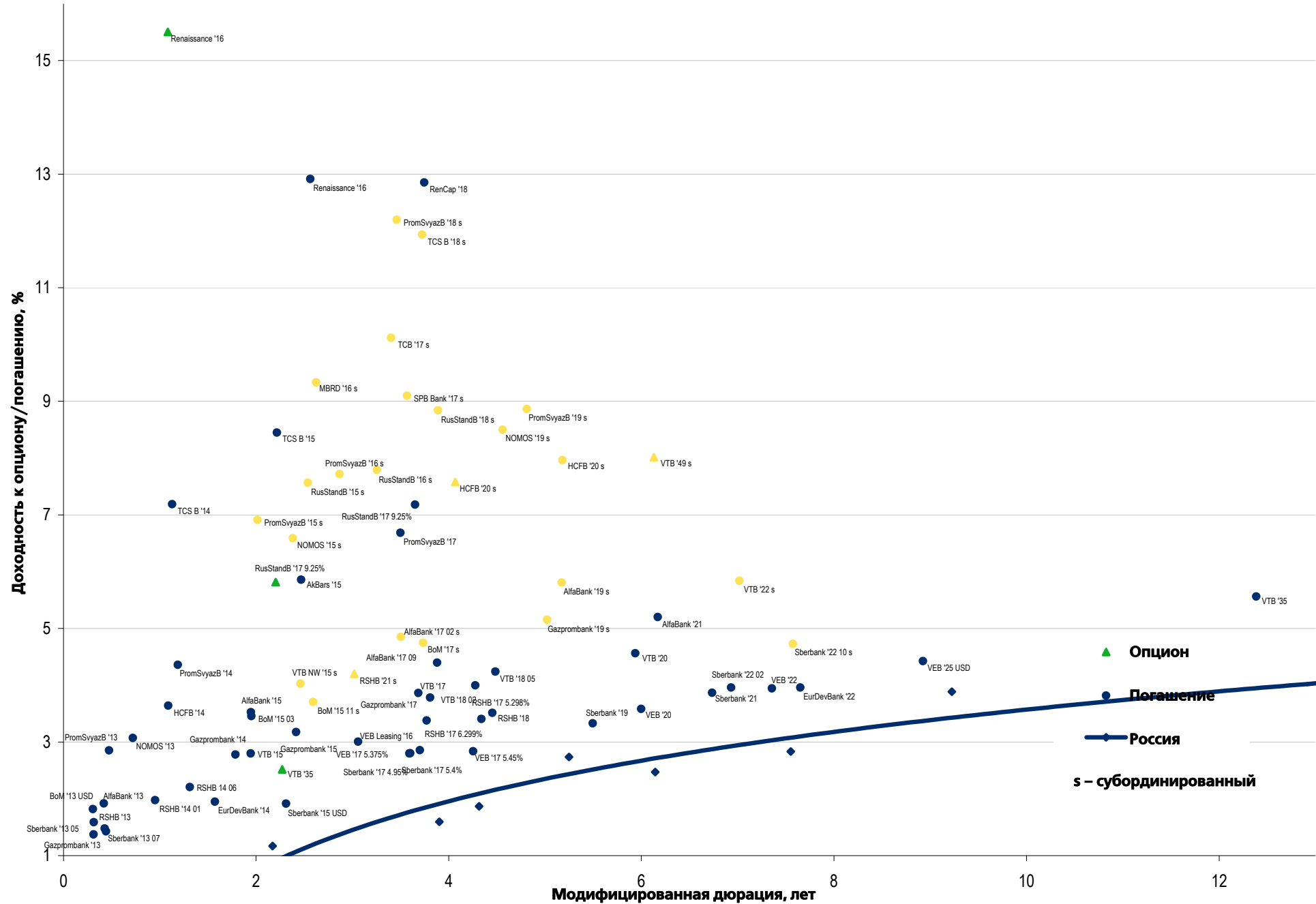




Еврооблигации – Реальный сектор



Еврооблигации – Финансовый сектор



Департамент по операциям с долговыми инструментами

Исполнительный директор, руководитель департамента

Борис Гинзбург, ginzburgbi@uralsib.ru

Управление продаж и торговли

Руководитель управления

Сергей Шемардов, she_sa@uralsib.ru

Управление продаж

Анна Карпова, karpovaam@uralsib.ru

Екатерина Кочемазова, kochemazovaea@uralsib.ru

Дмитрий Попов, popovdv@uralsib.ru

Алексей Соколов, sokolovav@uralsib.ru

Яна Шнайдер, shnayderyi@uralsib.ru

Управление по рынкам долгового капитала

Корпоративные выпуски

Артемий Самойлов, samojlovaa@uralsib.ru

Алексей Чекушин, chekushinay@uralsib.ru

Александр Сазонов, sazonoval@uralsib.ru

Алексей Смирнов, smirnovak@uralsib.ru

Региональные выпуски

Александр Маргеев, margeevas@uralsib.ru

Сопровождение проектов

Гюзель Тимошкина, tim_gg@uralsib.ru

Галина Гудыма, gud_gi@uralsib.ru

Наталья Грищенко, grischenkovane@uralsib.ru

Аналитическое управление

Руководитель управления

Константин Чернышев, che_kb@uralsib.ru

Дирекция анализа долговых инструментов

Руководитель Дмитрий Дудкин, dudkindi@uralsib.ru

Заместитель руководителя управления

Вячеслав Смольянинов, smolyaninovv@uralsib.ru

Долговые обязательства

Дмитрий Дудкин, dudkindi@uralsib.ru

Надежда Боженко, bozhenkonv@uralsib.ru

Ольга Стерина, sterinaoa@uralsib.ru

Антон Табах, tabakhav@uralsib.ru

Татьяна Днепровская, dneprovskata@uralsib.ru

Стратегия

Вячеслав Смольянинов, smolyaninovv@uralsib.ru

Экономика

Алексей Девятков, devyatovae@uralsib.ru

Ольга Стерина, sterinaoa@uralsib.ru

Банки

Наталья Березина, berezinana@uralsib.ru

Анализ рыночных данных

Вячеслав Смольянинов, smolyaninovv@uralsib.ru

Дмитрий Пуш, pushds@uralsib.ru

Максим Недовесов, nedovesovmv@uralsib.ru

Нефть и газ

Алексей Кокин, kokinav@uralsib.ru

Станислав Кондратьев, kondratievsv@uralsib.ru

Электроэнергетика

Матвей Тайц, tai_ma@uralsib.ru

Кристина Корнич, kornichko@uralsib.ru

Металлургия/Горнодобывающая промышленность

Валентина Богомолова, bogomolovava@uralsib.ru

Телекоммуникации/Медиа/ИТ

Константин Чернышев, che_kb@uralsib.ru

Константин Белов, belovka@uralsib.ru

Минеральные удобрения/

Машиностроение/Транспорт

Денис Ворчик, vorchikdb@uralsib.ru

Артем Егоренков, egorenkovag@uralsib.ru

Потребительский сектор/Недвижимость

Марат Ибрагимов, ibragimovmy@uralsib.ru

Редакционная группа

Английский язык

Джон Уолш, walshj@uralsib.ru,

Тимоти Халл, hallt@uralsib.ru

Пол Де Витт, dewittpd@uralsib.ru

Хиссам Латиф, latifh@uralsib.ru

Дизайн

Ангелина Фриденберг, fridenbergav@uralsib.ru

Русский язык

Андрей Пятигорский, pya_ae@uralsib.ru

Ольга Симкина, sim_oa@uralsib.ru

Степан Чугров, chugrovss@uralsib.ru

Алексей Смородин, smorodinay@uralsib.ru

Настоящий бюллетень предназначен исключительно для информационных целей. Ни при каких обстоятельствах он не должен использоваться или рассматриваться как oferta или предложение делать ofertas. Несмотря на то что данный материал был подготовлен с максимальной тщательностью, УРАЛСИБ не дает никаких прямых или косвенных заверений или гарантий в отношении достоверности и полноты включенной в бюллетень информации. Ни УРАЛСИБ, ни агенты компании или аффилированные лица не несут никакой ответственности за любые прямые или косвенные убытки от использования настоящего бюллетеня или содержащейся в нем информации. Все права на бюллетень принадлежат ООО «УРАЛСИБ Кэпитал», и содержащаяся в нем информация не может воспроизводиться или распространяться без предварительного письменного разрешения. © УРАЛСИБ Кэпитал 2013