

Рублевые выпуски

YTM, %	Изменение, б.п.			YTD
	знач.	за ден.	за мес.	
ОФЗ 46020	7.4	-	(17)	(17)
Газпром-11	7.0	(7)	(58)	(58)
Вымпелком-6/7	8.6	-	(30)	(30)

Сырьевые рынки

	Изменение, %			YTD
	знач.	за ден.	за мес.	
Золото, \$/унция	1 656	(0.2)	(0.0)	(1.1)
Urals, \$/барр.	112	0.1	2.9	2.5
S&P Металлы, инд.	1 576	0.3	0.9	0.5
S&P C/x прод., инд.	756	0.8	2.2	2.1

Денежный рынок

RUB млрд.	Изменение			YTD
	знач.	за ден.	за мес.	
REPO in CBR	400	(66.8)	45.6	-
Corr Accounts	910	140.4	36.0	(84.5)
Deposits in CBR	158.0	37.5	25.0	(475.2)

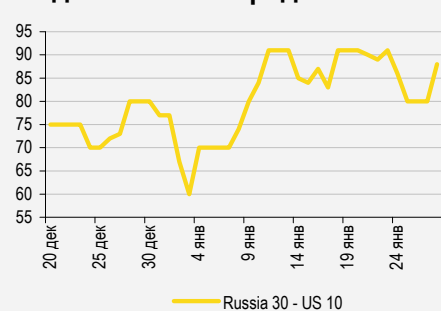
	Изменение, б.п.			YTD
	знач.	за ден.	за мес.	
NDF 1Y, %	5.96	3	(11)	(5)
MOSPrime O/N, %	6.29	61	(18)	(18)

USDRUB	Изменение, %			YTD
	знач.	за ден.	за мес.	
USDRUB	30.19	0.5	(0.5)	(1.2)

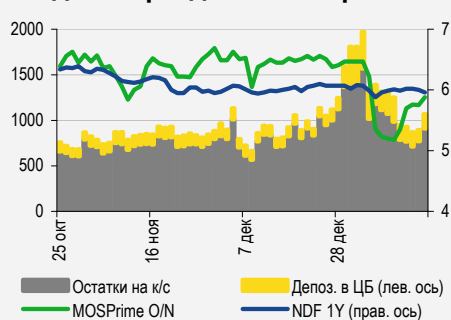
Индексы

б.п.	Изменение, б.п.			YTD
	знач.	за ден.	за мес.	
Russia 30 - UST 10	88	8	8	11
EMBI + Spread	257	0.9	(14.5)	(9.3)

Индикативные спреды



Индикаторы денежного рынка



Источники: РТС, ММВБ, Bloomberg, оценки УРАЛСИБа

СТРАТЕГИЯ

ВНЕШНИЙ РЫНОК

Сегодня важным источником новостей, скорее всего, станет московская встреча министров финансов и руководителей центральных банков G20, а также публикация индекса потребительской уверенности Мичиганского университета. Понедельник также обещает быть спокойным, рынок США будет закрыт по случаю праздника, новостной поток усилится во вторник (германский индекс ZEW) и среду-четверг (данные по инфляции в Германии и США). До этого момента цены, скорее всего, продолжат колебаться в сложившихся коридорах. Что касается российского сегмента, вчера на суверенной кривой продолжились продажи, тогда как к еврооблигациям ВТБ инвесторы проявили достаточно большой интерес. [стр. 2](#)

ВНУТРЕННИЙ РЫНОК

В корпоративном сегменте был отмечен небольшой рост цен. Азиатско-Тихоокеанский Банк (-/B2/-) вчера дважды снизил ориентир, но финальная ставка пока неизвестна. В госсекторе объемы торгов оказались выше среднего уровня, но продажи преобладают. [стр. 2](#)

ДЕНЕЖНЫЙ РЫНОК

Уровень средств в банковской системе с прошлого вторника снизился на 24,5 млрд руб. до 873,1 млрд руб. Индикативная ставка MosPrime по однодневным кредитам поднялась на 33 б.п. до 5,68%: участники рынка ожидают сокращения доступных средств в связи с начинающимся на следующей неделе периодом налоговых платежей. Стоимость бивалютной корзины снизилась на 17 копеек относительно прошлого вторника до 34,64 руб. на фоне высоких нефтяных цен. [стр. 3](#)

НОВОСТИ ЭМИТЕНТОВ

ВЭБ (ВВВ/ВАА1/ВВВ)

ВЭБ разместил два выпуска еврооблигаций, номинированных в европейской валюте, общая сумма – 1,5 млрд евро. Доходность пятилетнего выпуска составила 3,035% (195 б.п. к свопам), десятилетнего – 4,032% (215 б.п. к свопам). Несмотря на понижение первоначальных ориентиров на 25 б.п., мы полагаем, что у обоих выпусков потенциал роста на вторичном рынке сохраняется. [стр. 4](#)

ПРОМСВЯЗЬБАНК (-/ВА2/ВВ-)

Банк доразместил субординированный выпуск PROMBK'19 на сумму 200 млн долл. под 9% годовых, что предполагает некоторую премию ко вторичному рынку. На наш взгляд, инструмент выглядит привлекательно, учитывая слишком широкий спред к кривой Альфа-Банка. [стр. 5](#)

RUSSIAN INFORMER

Новости и комментарии, относящиеся к рынку акций, см. в нашем ежедневном издании [Russian Informer](#).

СТРАТЕГИЯ

Внешний рынок

В фокусе – московская встреча G20. Поступавшие вчера новости не оказывали существенного влияния на рынки. Масштабы снижения ВВП еврозоны в 4 кв. 2012 г. оказались несколько выше ожиданий, повысив вероятность сохранения ультрамягкой денежно-кредитной политики со стороны ЕЦБ, а в США все меньше граждан обращаются за пособиями по безработице. После успешного аукциона по 30-летним UST, доходности несколько снизились, и 10-летняя бумага вернулась на уровень 2%. Сегодня важным источником новостей, скорее всего, станет московская встреча министров финансов и руководителей ЦБ G20, а также публикация индекса потребительской уверенности Мичиганского университета. По итогам московского совещания мы ожидаем успокаивающих заявлений по валютной и денежно-кредитной политике, тогда как конкретные действия и решения по-прежнему маловероятны, учитывая формат мероприятия. Понедельник также обещает быть спокойным, рынок США будет закрыт по случаю праздника, новостной поток усилится во вторник (германский индекс ZEW) и среду–четверг (данные по инфляции в Германии и США). До этого момента цены, скорее всего, продолжат колебаться в сложившихся коридорах.

Спрос на бумаги ВТБ. Цены большинства выпусков вчера изменились незначительно, однако были как фавориты, так и аутсайдеры. В числе последних вновь оказались суверенные выпуски. Давление на суверенную кривую продолжилось: Russia'42 (YTM 4,6%) потерял в цене 45 б.п., а Russia'20 (YTM 2,8%) и Russia'22 (YTM 3,2%) подешевели на 20 б.п. Однако российский бенчмарк подешевел лишь на 10 б.п. до 124,5% от номинала, в результате спред расширился с 99 б.п. до 103 б.п., при этом доходность 10 UST опустилась с 2,03% до 2%. Если говорить о лидерах вчерашнего дня, то ими стали евробонды ВТБ: VTB'22 (YTM 5,8%), VTB'35 (YTP 2,2%) и VTB'P (YTP 8%) подорожали в среднем на 1,2 п.п., а VTB'18 (YTM 4,1%) вырос в цене на 90 б.п. Рост обусловлен слухами, что суверенный фонд Катара купит акции банка на 3 млрд долл. Спросом пользовались и выпуски Банка Москвы. Изменение цен других облигаций квазисуверенных банков было несущественным. В нефтегазовом сегменте GAZPRU'21 (YTM 4,1%) подешевел на 20 б.п., а GAZPRU'22 (YTM 4,3%) – почти на 35 б.п. Евробонды ЛУКОЙЛа снизились в цене в среднем на 20 б.п., а котировки LUKOIL'22 (YTM 4%) просели приблизительно на 35 б.п. Во втором эшелоне заметного изменения цен также не произошло. PROMBK'16 (YTM 7,5%) прибавил 20 б.п., Evraz'17 (YTM 5,5%) – 25 б.п. Сегодня утром внешний фон предполагает снижение основных индикаторов при открытии торгов в России: рынки Азии и фьючерсы на американские индексы демонстрируют в основном негативную динамику.

Антон Табах, CFA, tabakhav@uralsib.ru

Ольга Стерина, sterinaoa@uralsib.ru

Внутренний рынок

В корпоративных бумагах были зафиксированы небольшие покупки. В четверг в корпоративном секторе среди бумаг с инвестиционными рейтингами спросом пользовались ВЭБ-09 (YTP 8,1%) и ВТБ БО-21 (YTM 8,1%), которые прибавили по 10 б.п., ФСК-19 (YTP 8%), подорожавший на 35 б.п., а также НЛМК БО-07 (YTM 7,9%), прибавивший почти полпроцентного пункта. Ряд сделок прошел и на кривой РЖД, где наблюдался умеренный рост цен. Во втором эшелоне инвесторы проявили интерес к выпуску Магнит БО-07 (YTM 8,6%), который вырос в цене на 40 б.п. Довольно активно торговалась и кривая Промсвязьбанка: Промсвязьбанк БО-07 (YTP 9,3%) подорожал на 90 б.п. Отметим, что вчера Азиатско-Тихоокеанский Банк (-/B2/-) закрыл книгу заявок на выпуск БО-01 объемом 3 млрд руб. Финальная ставка купона пока неизвестна, однако вчера ориентир был снижен дважды: с 10,5–11% до 10,5–10,75%, а затем до 10,35–10,5%.

Рост объемов, но не цен. В госсегменте объемы торгов вчера вновь оказались выше среднего, однако рост торговой активности не сопровождается повышением цен. Ликвидные четырнадцатилетний выпуск ОФЗ 26207 (YTM 7%) и четырехлетний ОФЗ 26206 (YTM 6,2%) потеряли в цене 15 б.п., большинство ликвидных ОФЗ, за исключением пятилетнего выпуска ОФЗ 26204 (YTM 6,1%), который подорожал на 15 б.п., завершили день в минусе. Либерализация рынка госбумаг способствовала повышению ликвидности российского рынка, однако практически весь рост цен, произошедший на фоне данного события, был обусловлен ожиданиями прихода иностранных инвесторов, ралли в ОФЗ длилось с осени прошлого года. Мы сомневаемся, что доходности ОФЗ в данный момент сохраняют потенциал снижения, скорее, напротив, существует вероятность некоторой фиксации прибыли.

Ольга Стерина, sterinaoa@uralsib.ru

ДЕНЕЖНЫЙ РЫНОК

Без заметных изменений...

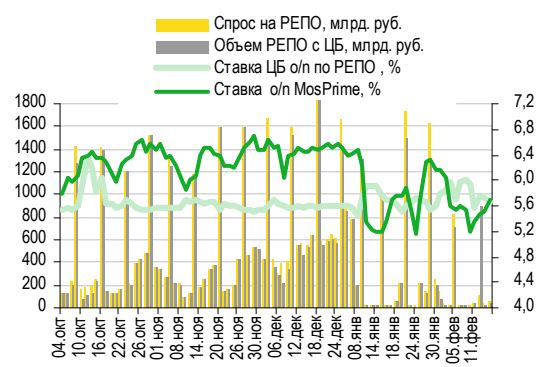
...поскольку период налоговых платежей еще не начался. Уровень средств в банковской системе с прошлого вторника снизился на 24,5 млрд руб. до 873,1 млрд руб. Остатки на корсчетах кредитных организаций в Банке России сократились на 19,1 млрд руб. до 744,8 млрд руб., а депозиты банков в ЦБ – на 5,4 млрд руб. до 128,3 млрд руб. ЦБ РФ на прошедшем недавно заседании не стал менять ставки, однако изменения возможны позднее в течение года. Индикативная ставка MosPrime по однодневным кредитам поднялась на 33 б.п. до 5,68%, поскольку участники рынка ожидают скорого уменьшения доступных средств в связи с началом периода налоговых платежей на следующей неделе. Задолженность по РЕПО осталась на низком уровне – 1,02 трлн руб. Федеральное казначейство не планирует проводить новых аукционов в начале недели, хотя в понедельник компаниям предстоит заплатить первые налоги. В результате объем ликвидности может несколько сократиться.

Совокупные средства банков в ЦБ РФ, млрд руб., и однодневная ставка MosPrime, %



Источники: ЦБ РФ

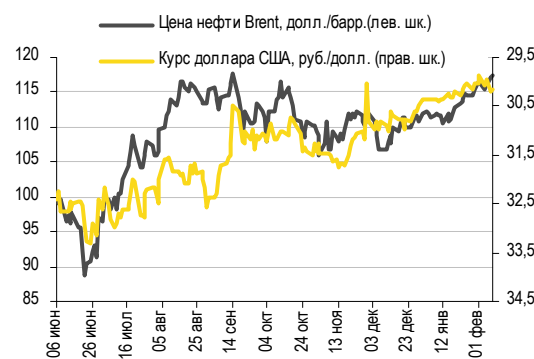
Объем операций РЕПО с ЦБ и однодневные ставки по РЕПО и на МБК



Источники: ЦБ РФ

Рубль заметно потеснил европейскую валюту. Стоимость бивалютной корзины снизилась на 17 копеек относительно прошлого вторника до 34,64 руб. на фоне высоких нефтяных цен. Рубль укрепился к евро на 30 копеек до 40,18 руб./евро, а к доллару – на пять копеек до 30,11 руб./долл. Поскольку в ближайшие дни никаких важных новостей по состоянию экономики не ожидается, колебания стоимости бивалютной корзины, по нашему мнению, будут минимальными до середины следующей недели.

Курс руб./долл. и цена барреля нефти Brent, долл.



Источники: Bloomberg, ММВБ

Международные резервы ЦБ РФ, млрд. долл.



Источники: ЦБ РФ

Антон Табах, CFA, tabakhav@uralsib.ru

НОВОСТИ ЭМИТЕНТОВ

ВЭБ (BBB/Вaa1/BBB)

Заимствования на 1,5 млрд евро

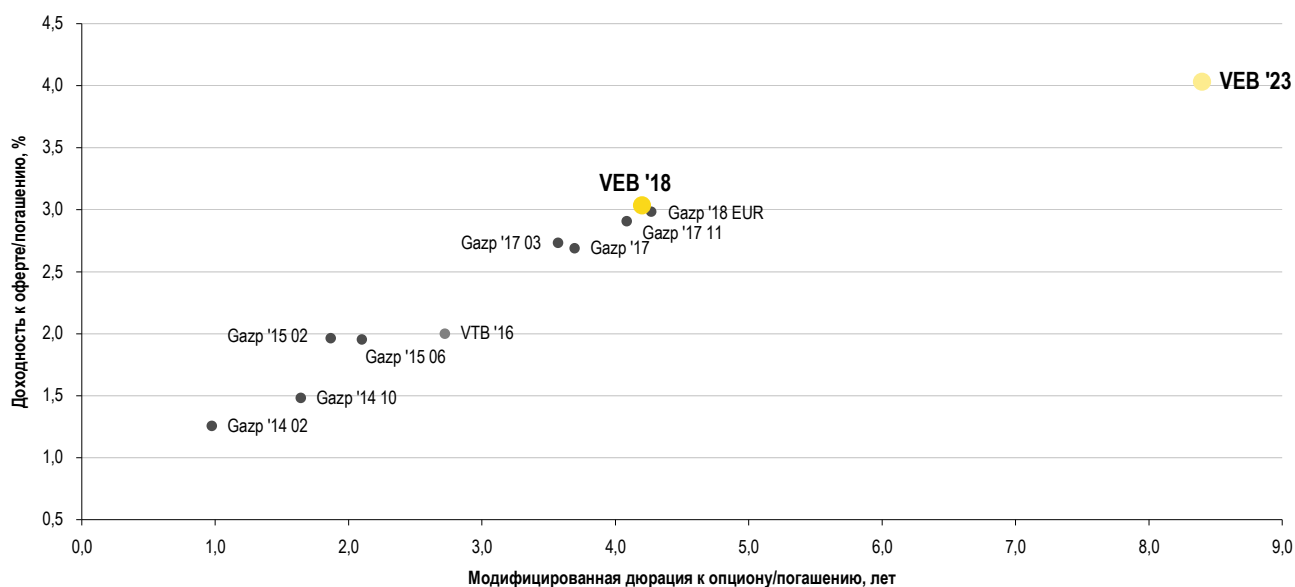
Размещены пяти- и десятилетние бонды. По итогам проведенного в начале недели роуд-шоу госкорпорация разместила вчера два выпуска еврооблигаций, номинированных в европейской валюте, на общую сумму 1,5 млрд евро. Объем пятилетнего выпуска составил 1 млрд евро, десятилетнего – 500 млн евро.

Основное преимущество – высокая достаточность капитала. Мы оцениваем финансовый профиль ВЭБа неоднозначно. С одной стороны, банк отличает высокая зависимость от волатильных торговых доходов, невысокое качество активов и низкая рентабельность, однако это компенсируется высокой достаточностью капитала и поддержкой со стороны государства. В целом мы не видим серьезных угроз финансовой устойчивости банка в ближайшие годы.

Небольшой потенциал роста на вторичном рынке остается. Объявленные вчера утром ориентиры по доходности составляли 220 б.п. к среднерыночным свопам для пятилетнего выпуска и 240 б.п. – для десятилетнего, к вечеру они были понижены на 10 б.п. Однако под влиянием большого спроса, который, по данным участников рынка, превысил 4 млрд евро, выпуски в итоге были размещены со спредами 195 б.п. и 215 б.п., т.е. на 25 б.п. ниже первоначальных ориентиров. Это соответствует доходности 3,035% для пятилетнего бонда и 4,032% – для десятилетнего. Несмотря на понижение ориентиров, у обоих выпусков потенциал роста на вторичном рынке, по нашим оценкам, остается. Долларовые бумаги Газпрома, который наилучшим образом представлен на рынке заимствований в евро, торгуются пратически с нулевым спредом или даже с премией к евробондам ВЭБа, тогда как новые выпуски банка были размещены с премией порядка 10–15 б.п. к еврооблигациям Газпрома. По нашему мнению, росту котировок на вторичном рынке будет способствовать наличие небольшой премии, а также большой объем нереализованного спроса, поскольку рынок номинированных в евро российских бондов является очень узким. Мы не исключаем, что на фоне успеха ВЭБа на рынок в скором времени могут выйти другие отечественные эмитенты.

Размещение с небольшой премией

Евробонды российских эмитентов, номинированные в евро по состоянию на 14 февраля 2013 г.



Источники: Bloomberg, оценка УРАЛСИБа

Предыдущие публикации по теме:

18 декабря 2012 г. ВЭБ (BBB/Вaa1/BBB) – Неплохая отчетность, нейтрально для облигаций. Отчет по МСФО за 3 кв. 2012 г.

http://www.uralsibcap.ru/products/download/121218_FI_VEB_3Q12%20Review_.pdf?docid=14180&lang=ru

Надежда Боженко, bozhenkonv@uralsib.ru

Промсвязьбанк (-/Ba2/BB-)

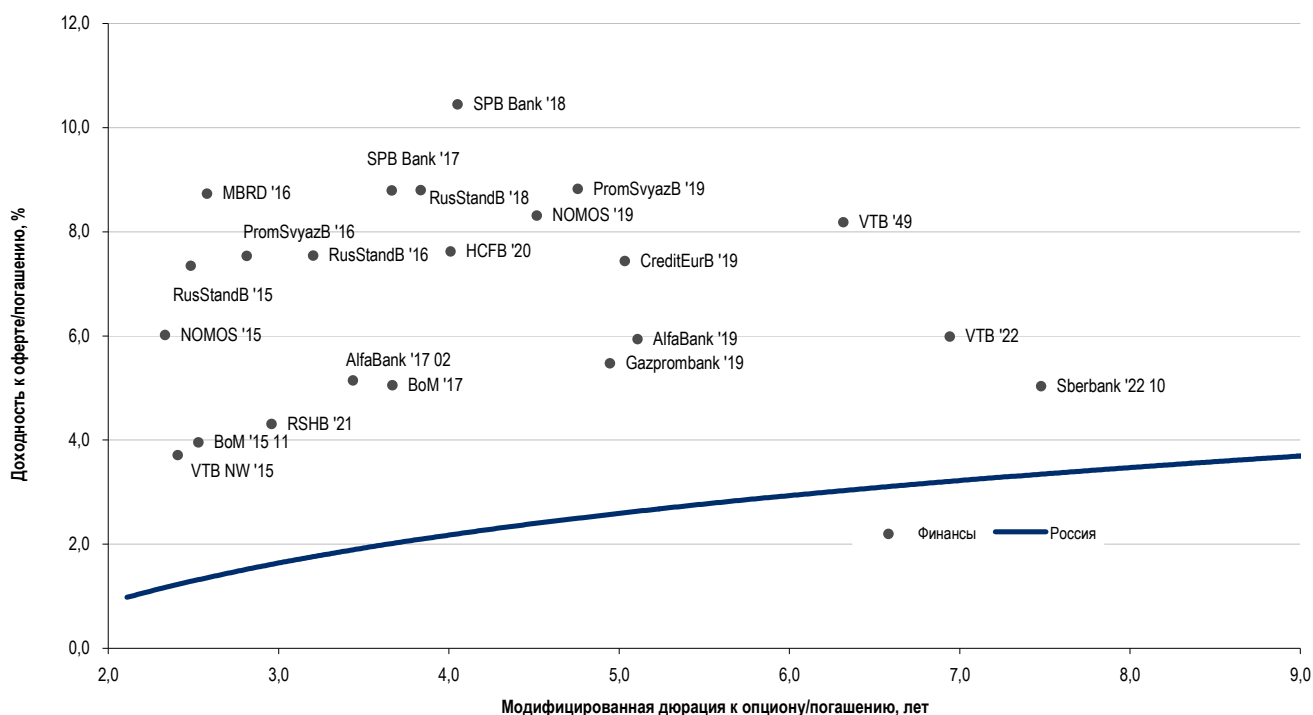
Доразмещение субординированных еврооблигаций

С некоторой ремией ко вторичному рынку. До вступления в силу нового положения ЦБ, согласно которому размещенные после 1 марта 2013 г. субординированные инструменты (не содержащие условие о конвертации) не будут учитываться в расчете собственных средств, банки стремятся принять дополнительные меры по укреплению своего капитала. Вслед за Ренессанс Кредитом и ТКС банком Промсвязьбанк вчера проводил доразмещение субординированного выпуска PROMBK'19 на сумму 200 млн долл. Согласно предварительной информации первоначальный диапазон доходности составлял 9–9,25%, а окончательная доходность сложилась на уровне 9%. Размещение проходило с премией ко вторичному рынку. Так, еще вчера евробонд котировался на уровне 106–107%, что соответствовало доходности к погашению 8,82%. На наш взгляд, инструмент выглядит достаточно привлекательно. Текущий спред выпуска PROBK'19 к сопоставимым бумагам Альфа-Банка составляет 290 б.п. и выглядит слишком широким, учитывая, что премия между старшими выпусками эмитентов не превышает 200 б.п.

Ситуация с капиталом улучшается, ожидаем позитивных результатов за 2012 г. Промсвязьбанк отличается достаточно высоким кредитным качеством. Среди положительных моментов мы отмечаем сохранение комфортного запаса ликвидности, в полной мере покрывающего краткосрочные публичные обязательства, улучшающееся качество активов и повышение рентабельности бизнеса. С другой стороны, достаточность капитала ПСБ на протяжении последних лет остается сравнительно низкой, особенно на фоне основных конкурентов, что вызвало беспокойство у рейтинговых агентств (в мае Fitch изменило прогноз на «Негативный»). Во 2 п/г 2012 г. банк активно работал над исправлением ситуации, разместив субординированные займы (в рублях и долларах) и допэмиссию акций. В результате коэффициент достаточности капитала (Н1) на 1 января составил 11,12% против 10,28% на 1 августа 2012 г. В целом мы ожидаем от ПСБ позитивных финансовых результатов за 2012 г. по МСФО. Согласно данным 101-й формы, активы банка за прошедший год выросли на 20% до 719 млрд руб., а кредитный портфель увеличился на 8% до 488 млрд руб.

Выпуск PROMBK'19 сохраняет привлекательность

Субординированные выпуски еврооблигаций российских банков, 14.02.2013



Источники: Bloomberg, оценка УРАЛСИБа

5 декабря 2012 г. Промсвязьбанк – Повышение рентабельности и достаточности капитала на фоне замедления роста кредитования. Финансовые результаты по МСФО за 3 кв. и 9 мес. 2012 г.

www.uralsibcap.ru/products/download/121205_FI_PSB%203Q12%20IFRS.pdf?docid=14119&lang=ru

30 ноября 2012 г. ХКФБ (-/ВаЗ/ВВ-) – Повышение стоимости риска не в ущерб рентабельности бизнеса.
Финансовые результаты за 3 кв. и 9 мес. 2012 г. по МСФО.

http://www.uralsibcap.ru/products/download/121130_FI_HCFB_3Q12%20Review.pdf?docid=14099&lang=ru

Татьяна Днепровская, dneprovskata@uralsib.ru

КАЛЕНДАРЬ ПРЕДСТОЯЩИХ СОБЫТИЙ

Долговой рынок

15 февраля	Оферта Алеф-Банк-01 (1 млрд руб.). Погашение Северсталь БО-02 (10 млрд руб.). Погашение Северсталь БО-04 (5 млрд руб.). Погашение Каскад Нижне-Черекских ГЭС-2013 (60 млн долл.).
18 февраля	Оферта Банк Зенит БО-05 (3 млрд руб.). Оферта Банк Держава-01 (0,3 млрд руб.). Погашение Глобэксбанк БО-01 (5 млрд руб.).
19 февраля	Размещение Азиатско-Тихоокеанский Банк-БО-01 (3 млрд руб.). Размещение Кредит Европа Банк-БО-04 (5 млрд руб.).
20 февраля	Оферта НОТА-Банк-01 (1 млрд руб.).
21 февраля	Оферта Внешэкономбанк-01в (500 млн долл.).
25 февраля	Оферта Татфондбанк БО-04 (3 млрд руб.). Оферта Мосэнерго-02 (5 млрд руб.).
26 февраля	Погашение Татфондбанк-06 (2 млрд руб.). Погашение ТрансКонтейнер-01 (3 млрд руб.).
27 февраля	Оферта Промсвязьбанк БО-02 (5 млрд руб.). Оферта Промсвязьбанк БО-04 (5 млрд руб.). Погашение ВБД ПП-03 (5 млрд руб.).
28 февраля	Оферта МКБ БО-1 (3 млрд руб.).
1 марта	Погашения Газпром-2013 (1750 млн долл.).
4 марта	Оферта Росгосстрах Банк-03 (2 млрд руб.).
5 марта	Погашение НЛМК БО-06 (10 млрд руб.).
7 марта	Оферта СБ Банк БО-01 (2 млрд руб.). Погашение Восточный Экспресс Банк БО-01 (1 млрд руб.). Погашение АФК Система-01 (6 млрд руб.). Погашения ОПИН-2013 (100 млн долл.).

Денежный рынок

20 февраля	Выплата 1/3 НДС за 2 кв. 2012 г.
25 февраля	Выплата НДС и акцизов
28 февраля	Выплата налога на прибыль

КАЛЕНДАРЬ ОФЕРТ

Дата оферты	Выпуск	Объем выпуска, млн руб.	Цена оферты, %	Ставка предыдущег о купона, %	Новая ставка купона, %	Дата следующей оферты / погашения
15.02.13	Алеф-Банк-01	1000	100	10,0	-	-
18.02.13	Банк Зенит БО-05	3000	100	8,9	8,75	19 февраля 2014
	Банк Держава-01	300	100	10,5	10,25	20 августа 2013
20.02.13	НОТА-Банк-01	1000	100	11,0	11,25	12 февраля 2014
25.02.13	Татфондбанк БО-04	3000	100	11,25	12,25	24 февраля 2014
	Мосэнерго-02	5000	100	1,0	-	-
27.02.13	Промсвязьбанк БО-02	5000	100	8,75	-	-
	Промсвязьбанк БО-04	5000	100	8,75	-	-
28.02.13	МКБ БО-1	3000	100	8,5	-	-
04.03.13	Росгосстрах Банк)-03	3000	100	9,8	-	-
07.03.13	СБ Банк БО-01	2000	100	11,0	-	-

Рынок рублевых облигаций

Выпуск	Объем, млн	Купон, %	Дата			Месяцев до		Цена	Изм.	Торговый объем, шт	Котировки		Доходность, %			Дюр, лет	Рейтинг F/M/S	Сектор
			купона	оферты	погаш	офрт	погаш				покупка	продажа	офрт	погаш	текущ			
КОРПОРАТИВНЫЕ РУБЛЕВЫЕ ОБЛИГАЦИИ																		
IFC-01	5 000 R	3.00	27.11.13		26.11.17	57.4										/Aaa/AAA	Финансы	
IFC-02	5 000 R	3.00	27.11.13		26.11.17	57.4										/Aaa/AAA	Финансы	
IFC-03	3 000 R	3.00	27.11.13		26.11.17	57.4				100.50						/Aaa/AAA	Финансы	
Uraniun-1	14 300 R	9.75	05.06.13	05.12.16	24.11.21	45.7	105.3			99.50	100.30						МГД	
Абсолют БО-1	5 000 R	10.50	20.06.13	25.06.14	20.12.15	16.3	34.1			96.00						BB+/Ba3/	Финансы	
Абсолют БО-2	3 000 R	9.00	26.03.13	29.03.13	26.03.15	1.4	25.3			98.00	100.17					BB+/Ba3/	Финансы	
Абсолют-5	1 800 R	8.00	31.07.13	30.07.14	27.07.16	17.4	41.4	99.00		15 001	85.00	99.00	8.93	8.05	1.28	BB+/Ba3/	Финансы	
Авангард БО-01	1 500 R	9.75	05.08.13	10.02.14	01.02.16	11.8	35.5	100.00	0.00	14 250	100.00	100.15	9.98	9.72	0.86	/B2/	Финансы	
Авангард-3	1 500 R	9.25	10.05.13		10.05.13	2.8				100.05	100.24					/B2/	Финансы	
АвтоВАЗ-4	5 000 R	0.10	21.05.13		20.05.14	15.1										B-/	Машиностр. и пр.	
Автодор-1	3 000 R	9.75	04.06.13		29.11.16	45.5											Строительство	
АгроКомплекс БО-01	1 000 R	10.00	10.12.13	16.12.13	10.12.15	10.0	33.8										Сельск. хоз.	
АИЖК 2011 1-1	2 258 R	9.00	15.02.13		15.02.44	372.2											Финансы	
АИЖК 2011 1-2	1 129 R	3.00	15.02.13		15.02.44	372.2											Финансы	
АИЖК 2011 1-A1/12	3 175 R	9.00	25.02.13		25.05.45	387.5											Финансы	
АИЖК 2011 1-A2/12	1 587 R	3.00	25.02.13		25.05.45	387.5											Финансы	
АИЖК 2011 2-1	7 457 R	8.25	15.03.13		15.09.43	367.2	100.25	0.00	650	86.00	100.40		8.48	8.12	10.34	/Baa3/	Финансы	
АИЖК 2011 2-2	7 457 R	6.00	15.03.13		15.09.43	367.2										/Baa3/	Финансы	
АИЖК 2012 1-1	5 932 R	9.00	22.04.13		22.01.44	371.4				86.20	101.55						Финансы	
АИЖК-06	2 000 R	7.40	15.04.13		15.07.14	16.9				85.00	100.30					/Baa1/BBB	Финансы	
АИЖК-07	4 000 R	7.68	15.04.13		15.07.16	41.0	99.86		372 724	99.50	100.80		7.99	7.64	1.51	/Baa1/BBB	Финансы	
АИЖК-08	3 000 R	7.63	15.03.13	25.03.14	15.06.18	13.2	64.0	99.84	(0.01)	109 000	99.70	100.00	8.01	7.92	7.55	0.96	/Baa1/BBB	Финансы
АИЖК-09	5 000 R	7.49	15.02.13	15.02.15 C	15.02.17	24.0	48.0									/Baa1/BBB	Финансы	
АИЖК-10	6 000 R	8.05	15.02.13		15.11.18	69.0										/Baa1/BBB	Финансы	
АИЖК-11	10 000 R	8.20	15.03.13		15.09.20	91.0				99.26	101.00					/Baa1/BBB	Финансы	
АИЖК-12	7 000 R	10.75	15.06.13		15.12.13	10.0	103.05		10 490	102.25	103.25			10.25		/Baa1/BBB	Финансы	
АИЖК-13	7 000 R	10.75	15.04.13		15.04.18	62.0				111.40	112.40					/Baa1/BBB	Финансы	
АИЖК-14	7 000 R	10.75	15.05.13		15.05.23	123.0	115.15		1 000	115.00	116.00			9.12		/Baa1/BBB	Финансы	
АИЖК-15	7 000 R	10.50	15.03.13		15.09.28	187.1	116.25		1 000	116.01	116.70			8.70		/Baa1/BBB	Финансы	
АИЖК-16	10 000 R	8.25	15.03.13		15.09.21	103.0				100.45	100.95					/Baa1/BBB	Финансы	
АИЖК-17	8 000 R	9.05	15.04.13		15.04.22	110.0				103.00	105.80					/Baa1/BBB	Финансы	
АИЖК-18	7 000 R	8.00	15.04.13	18.04.16	15.07.23	38.1	125.0	100.00		801	99.25	100.00	8.24	7.95	2.60	/Baa1/BBB	Финансы	
АИЖК-19	6 000 R	7.70	15.02.13	19.05.15	15.11.24	27.1	141.1									/Baa1/BBB	Финансы	
АИЖК-20	5 000 R	8.60	15.03.13		15.12.27	178.1				101.50	104.00					/Baa1/BBB	Финансы	
АИЖК-21	15 000 R	8.80	15.02.13		15.02.20	84.0										/Baa1/BBB	Финансы	
АИЖК-22	15 000 R	7.70	15.04.13		15.07.24	137.0										/Baa1/BBB	Финансы	
АИЖК-23	14 000 R	7.94	15.03.13	19.03.13	15.12.29	1.1	202.1									/Baa1/BBB	Финансы	
АИЖК-24	6 000 R	8.25	01.11.13	03.11.15	01.11.22	32.6	116.6									/Baa1/BBB	Финансы	
АкБарс БО-1	5 000 R	9.65	18.04.13	24.10.13	15.10.15	8.3	32.0			100.45	100.65					BB-/B1/	Финансы	
АкБарс-5	5 000 R	9.00	16.04.13		15.10.13	8.0	100.17	(0.08)	2 725	100.00	100.30		8.89	8.73	0.59	BB-/B1/	Финансы	
Акрон БО-01	5 000 R	9.75	16.04.13		13.10.15	31.9	101.90	1.40	80	101.90	102.00		9.12	9.27	2.14	B+/B1/	Хим. пром.	
Акрон-2	3 500 R	8.20	21.03.13		19.09.13	7.1				98.80	99.95					B+/B1/	Хим. пром.	
Акрон-3	3 500 R	9.85	22.05.13		20.11.13	9.1	101.25	0.01	1	101.15	101.25		8.26	9.51	0.68	B+/B1/	Хим. пром.	
Акрон-4	3 750 R	7.95	28.05.13	29.05.14	18.05.21	15.4	99.1			96.10	100.00					B+/B1/	Хим. пром.	
Акрон-5	3 750 R	7.95	28.05.13	29.05.14	18.05.21	15.4	99.1			97.10	99.77					B+/B1/	Хим. пром.	
Алроса БО-01	5 000 R	8.85	03.05.13		30.10.15	32.4				100.45	102.46					BB-/Ba3/BB-	МГД	
Алроса БО-02	5 000 R	8.85	03.05.13		30.10.15	32.4										BB-/Ba3/BB-	МГД	
Алроса-20	3 000 R	8.95	26.03.13		23.06.15	28.2	102.20	0.31	24 582	100.48	102.50		8.15	8.65	1.97	BB-/Ba3/BB-	МГД	
Алроса-21	8 000 R	8.25	21.03.13	25.06.13	18.06.15	4.3	28.0			100.35	100.40					BB-/Ba3/BB-	МГД	
Алроса-22	8 000 R	8.25	26.03.13	28.06.13	23.06.15	4.4	28.2			100.00	100.45					BB-/Ba3/BB-	МГД	
Алроса-23	7 000 R	8.95	21.03.13		18.06.15	28.0	102.16	0.07	22 900	102.00	102.25		8.17	8.64	1.95	BB-/Ba3/BB-	МГД	
АльфаБанк БО-03	10 000 R	8.45	28.03.13	01.10.13	28.09.15	7.5	31.4	100.40	0.10	1 000	100.31	100.48	7.90	8.15	0.56	BBB-/Ba1/BB+	Финансы	
АльфаБанк БО-07	5 000 R	8.60	28.02.13	04.03.14	31.08.15	12.6	30.5	100.50		36 120	100.00		8.25	8.24	0.90	BBB-/Ba1/BB+	Финансы	
АльфаБанк-1	5 000 R	8.25	06.08.13	06.02.14	02.02.16	11.7	35.6			100.15	100.25					BBB-/Ba1/BB+	Финансы	
АльфаБанк-2	5 000 R	9.25	07.06.13	11.06.13	02.12.16	3.8	45.6			100.50	100.54					BBB-/Ba1/BB+	Финансы	
Альянс БО-1	5 000 R	9.25	06.08.13		04.02.14	11.6	100.11	0.06	10 441	100.00	100.50		9.33	9.22	0.87	B+/B+	Нефть и газ	
АльянсК-3	5 000 R	9.75	30.07.13	01.08.13	21.07.20	5.5	89.2			100.35	100.45					B+/B+	Нефть и газ	
АльянсК-4	5 000 R	8.85	11.06.13	09.06.16	01.06.21	39.8	99.5	97.50		10 000	97.40	98.00	9.98	8.93	2.63	B+/B+	Нефть и газ	
АльянсК-6	5 000 R	8.85	14.06.13	15.06.16	04.06.21	40.0	99.6									B+/B+	Нефть и газ	
АТБ-1	1 500 R	10.25	28.04.13	06.05.13	30.04.15	2.6	26.4	100.19	(0.02)	7 565	86.00	100.18	9.33	9.92	0.18		Финансы	
АтомЭнПром-6	10 000 R	7.50	15.08.13		15.08.14	18.0				99.05	99.70					//BBB	Электрозенерг.	
Аэрофлот БО-1	6 000 R	7.75	08.04.13		08.04.13	1.7				100.00	100.07					BB+//	Транспорт	
Аэрофлот БО-2	6 000 R	7.75	08.04.13		08.04.13	1.7	100.08		8 067	100.01	100.07		7.21	7.54	0.14	BB+//	Транспорт	
Аэроэкспресс-1	3 053 R	11.00	19.07.13		13.01.17	46.9											Транспорт	
Балт Берег-01	1 000 R	15.00	28.06.13	31.12.13	22.12.17	10.5	58.2										Потреб. тов.	
БалтИнвБ-2	1 500 R	9.00	14.03.13	17.09.13	10.09.15	7.0	30.8										Финансы	
Банк Открытие-01	3 000 R	10.75	19.06.13	20.12.13	13.12.17	10.1	57.9			100.33							Финансы	
Банк Москвы БО-01	10 000 R	8.05	02.05.13		28.01.16	35.4				99.88							Финансы	
БанкСПб БО-1	5 000 R	8.00	09.04.13		09.04.13	1.7												

Рынок рублевых облигаций

Выпуск	Объем, млн	Купон, %	Дата			Месяцев до		Цена	Изм.	Торговый объем, шт	Котировки		Доходность, %			Дюр, лет	Рейтинг F/M/S	Сектор
			купона	оферты	погаш	офрт	погаш				покупка	продажа	офрт	погаш	текущ			
КОРПОРАТИВНЫЕ РУБЛЕВЫЕ ОБЛИГАЦИИ																		
ГазпрНефть БО-6	10 000 R	7.15	09.04.13		09.04.13		1.7	100.03	(0.07)	2 150	100.00	100.09		6.97	6.97	0.14	/Ваа3/BBB-	Нефть и газ
ГазпрНефть-04	10 000 R	8.20	16.04.13	16.04.18	09.04.19	62.0	73.8	101.60	(0.85)	23 002	100.50	102.20	7.97		7.86	3.89	/Ваа3/BBB-	Нефть и газ
ГазпрНефть-08	10 000 R	8.50	06.08.13		02.02.16		35.6	102.35	0.10	1 413	102.20	102.39		7.74	8.29	2.49	/Ваа3/BBB-	Нефть и газ
ГазпрНефть-09	10 000 R	8.50	06.08.13	08.02.16	26.01.21	35.8	95.4	102.20		208	101.85	102.29	7.80		8.30	2.49	/Ваа3/BBB-	Нефть и газ
ГазпрНефть-10	10 000 R	8.90	06.08.13	05.02.18	26.01.21	59.7	95.4	104.65	(0.40)	28 003	104.45	104.85	7.90		8.49	3.83	/Ваа3/BBB-	Нефть и газ
ГазпрНефть-11	10 000 R	8.25	06.08.13	09.02.15	25.01.22	23.8	107.4	101.24	0.15	98 000	101.20	101.50	7.70		8.13	1.72	/Ваа3/BBB-	Нефть и газ
ГазпрНефть-12	10 000 R	8.50	05.06.13	05.12.17	23.11.22	57.7	117.3	102.90	0.03	5 001	102.70	103.00	7.91		8.13	3.69	/Ваа3/BBB-	Нефть и газ
Газпром-09	5 000 R	7.23	14.08.13		12.02.14		11.9	100.50	0.15	10	100.20	100.39		6.81	7.19	0.91	BBB/Baa1/BBB	Нефть и газ
Газпром-11	5 000 R	13.75	25.06.13		24.06.14		16.2	108.90	(0.07)	1	108.65	108.90		6.87	12.41	1.19	BBB/Baa1/BBB	Нефть и газ
ГЭС-2	1 500 R	12.00	23.04.13		23.04.13		2.2				97.67	105.00						Электроэнерг.
Гидромаш-2	3 000 R	10.75	15.02.13		13.02.15		23.9										/B+	Машиностр. и пр.
Гидромаш-3	3 000 R	10.10	06.08.13	05.02.16	30.01.18	35.7	59.5										/B+	Машиностр. и пр.
Главная дорога-6	8 173 R	9.80	11.12.13		22.11.28		189.3											Строительство
ГлавнаяДорога-7	8 000 R	6.60	18.11.11		30.10.28		188.6	97.00		315 000	97.00			6.70				Строительство
Глобэкс БО-1	1 400 R	10.00	19.11.13		30.10.29		200.6											Строительство
Глобэкс БО-2	5 000 R	9.90	22.07.13		22.07.13		5.2				86.00	100.90					BB/BB	Финансы
Глобэкс БО-3	3 000 R	9.00	08.06.13		08.12.13		9.7	100.20		900	100.14	100.54		8.90	8.83	0.73	BB/BB	Финансы
Глобэкс БО-4	3 000 R	9.25	01.08.13		01.08.14		17.5				85.00	100.99					BB/BB	Финансы
Глобэкс БО-5	2 000 R	9.00	08.06.13		08.12.13		9.7				100.14	100.54					BB/BB	Финансы
Глобэкс БО-6	2 000 R	9.25	01.08.13		01.08.14		17.5	100.20	0.20	1	85.01	100.20		9.30	9.20	1.28	BB/BB	Финансы
Глобэкс БО-7	5 000 R	9.00	04.06.13	06.12.13	04.12.15	9.7	33.6	100.00	0.00	59 700	99.95	100.00	9.17		8.84	0.72	BB/BB	Финансы
ГПБ БО-1	10 000 R	7.75	08.06.13		08.12.13		9.7	100.15		400	100.25	100.45		7.68	7.63	0.74	/Ваа3/BBB-	Финансы
ГПБ БО-2	10 000 R	6.75	18.07.13	23.07.13	18.07.14	5.2	17.0	99.70		140 000	99.75		7.61		6.74	0.39	/Ваа3/BBB-	Финансы
ГПБ БО-3	10 000 R	8.50	01.08.13	05.02.14	01.02.15	11.7	23.5	100.65		24 400	100.50		7.93		8.42	0.87	/Ваа3/BBB-	Финансы
ГПБ БО-4	10 000 R	8.50	20.06.13		20.12.14		22.1	101.04	(0.07)	51	101.00	101.19		8.03	8.30	1.60	/Ваа3/BBB-	Финансы
ГПБ Ипотека	879 R	8.00	29.03.13		29.12.36		286.6											Финансы
ГПБ Ипотека2-1	2 835 R	7.50	25.02.13		25.06.41		340.5										/Ba2/	Финансы
ГПБ-10	10 000 R	8.50	18.04.13	19.10.15	12.10.17	32.1	55.9				99.95						/Ваа3/BBB-	Финансы
ГПБ-11	10 000 R	8.50	18.04.13	19.10.15	10.10.19	32.1	79.8				99.97						/Ваа3/BBB-	Финансы
ГПБ-12	10 000 R	8.50	18.04.13	19.10.15	06.10.22	32.1	115.7				99.98						/Ваа3/BBB-	Финансы
ГПБ-2	5 000 R	6.54	22.05.13		20.11.13		9.1										/Ваа3/BBB-	Финансы
ГПБ-6	10 000 R	8.85	11.07.13	14.07.14	07.07.16	16.9	40.7	101.45		35 004	101.30	101.50	7.88		8.65	1.24	/Ваа3/BBB-	Финансы
ГПБ-7	10 000 R	8.50	22.04.13	21.10.15	17.10.16	32.2	44.1	100.95	(0.06)	18 890	101.00	101.10	8.25		8.20	2.21	/Ваа3/BBB-	Финансы
ГСС БО-1	3 000 R	8.25	21.06.13		20.12.13		10.1										BB//	Машиностр. и пр.
ГСС БО-2	3 000 R	9.00	23.04.13	25.04.13	22.04.14	2.3	14.2										BB//	Машиностр. и пр.
ГСС БО-3	3 000 R	8.25	23.04.13	24.04.13	22.04.14	2.2	14.2	100.00	0.13	7 336	94.00	100.00	8.31		8.04	0.17	BB//	Машиностр. и пр.
ГСС-1	5 000 R	8.00	21.03.13	24.09.13	26.03.17	7.3	49.3				85.00	99.90					BB//	Машиностр. и пр.
ГТЛК-01	5 000 R	10.00	30.07.13	28.01.16	23.01.18	35.4	59.3	100.47	(0.06)	127 791	100.00	101.30	9.96		9.91	1.65	//BB-	Транспорт
ГТЛК-02	5 000 R	10.00	02.08.13	02.02.16	26.01.18	35.6	59.4				100.00	101.25					//BB-	Транспорт
ДВТГ-1	5 000 R	7.75	08.03.13		08.03.13		0.7										/отзван/	Электроэнерг.
ДВТГ-3	600 R	17.00	28.02.11		29.08.13		6.4											Транспорт
ДельтаКредит БО-03	4 000 R	9.25	07.08.13	09.08.13	07.08.15	5.8	29.7	100.80	0.00	5 000	100.80	100.90	7.43		8.95	0.44	BBB+/Baa3/	Финансы
ДельтаКредит-6	5 000 R	7.20	19.06.13	25.06.14	15.06.16	16.3	40.0				98.70	99.40					BBB+/Baa3/	Финансы
ДельтаКредит-8	5 000 R	8.33	08.05.13	12.11.14	02.11.16	20.9	44.6				99.75	100.05					BBB+/Baa3/	Финансы
ДельтаКредит-9	5 000 R	9.15	11.06.13	15.12.15	05.12.17	34.0	57.7	100.30	(0.56)	1	100.50	101.20	9.22		8.98	2.29	BBB+/Baa3/	Финансы
Держава АКБ-1-об	300 R	10.25	14.08.13	18.02.13	13.08.14	0.1	17.9				99.90	100.10						Финансы
ДМ Центр-1	1 150 R	8.50	05.06.13		26.05.15		27.3	95.00		1	94.55	95.00		11.34	8.80	1.87		Потреб. усл.
ДомДеньги-1	1 000 R	19.00	02.05.13	07.05.13	30.04.15	2.7	26.4				99.80	100.00						Финансы
ЕАБР-1	5 000 R	8.50	06.05.13	05.02.14	28.01.19	11.7	71.4				87.00	101.35					BBB/A3/BBB	Финансы
ЕАБР-2	5 000 R	8.50	28.02.13	02.03.15	21.02.19	24.5	72.2				100.50	102.50					BBB/A3/BBB	Финансы
ЕАБР-3	5 000 R	7.50	30.04.13	31.10.13 C	25.10.16	8.5	44.3	100.26		5 000	90.10	100.35		7.32	0.64		BBB/A3/BBB	Финансы
ЕАБР-4	5 000 R	7.70	13.08.13	13.02.14	06.02.18	11.9	59.7				86.00	102.00					BBB/A3/BBB	Финансы
ЕБРР-4	3 000 R	7.52	14.03.13		12.06.14		15.8				100.60	101.25					AAA/Aaa/	Финансы
ЕБРР-5	5 000 R	7.47	10.04.13		09.04.14		13.7				100.50	101.00					AAA/Aaa/	Финансы
ЕБРР-6	3 500 R	0.015	29.09.13		28.09.18		67.4				AAA/Aaa/						AAA/Aaa/	Финансы
ЕБРР-7	3 500 R	0.015	29.09.13		28.09.18		67.4				AAA/Aaa/						AAA/Aaa/	Финансы
ЕБРР-9	1 000 R	0.50	16.06.13		15.06.16		40.0				AAA/Aaa/						AAA/Aaa/	Финансы
ЕвразХолдинг-1	10 000 R	9.25	22.03.13	26.03.13	13.03.20	1.3	84.9				100.00	100.15					BB-/Ba3/B+	МГД
ЕвразХолдинг-2	10 000 R	9.95	29.04.13	28.10.15	19.10.20	32.4	92.2				102.01	102.50					BB-/Ba3/B+	МГД
ЕвразХолдинг-3	5 000 R	9.25	22.03.13	26.03.13	13.03.20	1.3	84.9	98.15	(2.01)	1 611	100.03	100.16	31.17		9.08	0.08	BB-/Ba3/B+	МГД
ЕвразХолдинг-4	5 000 R	9.95	29.04.13	28.10.15	19.10.20	32.4	92.2	102.45	0.08	78 272	103.00	107.01	9.10		9.44	2.17	BB-/Ba3/B+	МГД
ЕвразХолдинг-5	5 000 R	8.40	06.06.13	03.06.16	27.05.21	39.6	99.4				92.01	100.00					BB-/Ba3/B+	МГД
ЕвразХолдинг-7	15 000 R	8.40	04.06.13	01.06.16	25.05.21	39.5	99.3				92.01	100.00					BB-/Ba3/B+	МГД
Европлан-03	3 500 R	11.25	07.05.13	07.11.14	31.10.17	20.7	56.5	101.55	(0.19)	40	87.00	102.15	10.49		10.75</			

Рынок рублевых облигаций

Выпуск	Объем, млн	Купон, %	Дата			Месяцев до		Цена	Изм.	Торговый объем, шт	Котировки		Доходность, %			Дюр, лет	Рейтинг F/M/S	Сектор
			купона	оферты	погаш	офрт	погаш				покупка	продажа	офрт	погаш	текущ			
КОРПОРАТИВНЫЕ РУБЛЕВЫЕ ОБЛИГАЦИИ																		
ЗСД-2	5 000 R	8.75	04.06.13	29.04.16	13.05.31	38.4	219.0				99.85						Строительство	
ЗСД-3	5 000 R	9.15	01.03.13	28.02.17	06.02.32	48.5	227.8										Строительство	
ЗСД-4	5 000 R	9.15	01.03.13	28.02.17	06.02.32	48.5	227.8										Строительство	
ЗСД-5	5 000 R	9.15	01.03.13	28.02.17	06.02.32	48.5	227.8										Строительство	
ИА АТБ-01	1 532 R	8.45	26.04.13		26.04.45		386.6										Финансы	
ИА АТБ-02	511 R		26.04.13		26.04.45		386.6										Финансы	
ИА БЖФ-1-01	995 R	1.93	05.05.13		05.05.42		350.8				99.95	100.05					Финансы	
ИА Европа 2012-1-01	2 355 R	8.00	20.03.13		20.12.43		370.4										Финансы	
ИА Европа 2012-1-02	703 R		20.03.13		20.12.43		370.4										Финансы	
ИА НОМОС-01	3 753 R	8.75	07.05.13		07.11.45		393.0										Финансы	
ИА Уралсиб 01-А	3 563 R	8.75	15.04.13		15.04.45		386.2				99.90	100.17					Финансы	
ИАВ1-1	2 932 R	8.95	10.05.13		10.08.44		378.0				99.90	100.55					Финансы	
ИАРТ-1	1 000 R	12.00	04.08.13		04.08.13		5.6										Финансы	
ИКС5 БО-01	5 000 R	9.50	04.04.13		01.10.15		31.5				100.00	101.25				/B2/B+	Потреб. усл.	
ИКС5-1	9 000 R	7.95	02.07.13		01.07.14		16.5				98.00					/B2/B+	Потреб. усл.	
ИКС5-4	8 000 R	7.75	06.06.13	06.06.14	02.06.16	15.6	39.6				98.30	99.00				/B2/B+	Потреб. усл.	
ИнвТоргБ БО-1	2 000 R	10.25	25.05.13		25.11.13		9.3				99.90	104.00				/B2/	Финансы	
ИнгБанк-1	5 000 R	8.11	19.04.13		23.07.14		17.2				99.50	101.50				/Baa2/	Финансы	
ИнгБанк-2	5 000 R		15.05.13		18.11.14		21.1									/Baa2/	Финансы	
Интеза БО-01	3 000 R	9.75	25.04.13	29.04.14	25.10.15	14.4	32.3	100.15	1	99.93	100.86	9.82	9.45	1.02		/Ba1/	Финансы	
Интеза-3	5 000 R	9.00	11.04.13	18.10.13	13.04.15	8.1	25.9	100.01	1	100.00	100.28	9.15	8.73	0.58		/Ba1/	Финансы	
ИнтерСофт-2	10 000 R	2.00	23.06.16		09.12.27		177.9										Потреб. усл.	
Интурист-2	2 000 R	10.00	21.05.13		21.05.13	3.1	100.00		5	100.00	100.05		10.13	9.77	0.24		Потреб. усл.	
Иркут БО-1	5 000 R	9.25	12.03.13		10.09.13	6.8	100.54	0.00	25 000	100.30	100.75		8.41	8.85	0.51	/Ba2/	Машиностр. и пр.	
ИржЭнерго БО-1	3 000 R	7.60	09.04.13		08.04.14	13.7	98.90	0.02	8 313	88.86	98.90		8.80	7.48	1.00	/отзван/отзван	Электроэнерг.	
ИржЭнерго-1	5 000 R	15.50	30.05.13		28.11.13	9.4										/отзван/отзван	Электроэнерг.	
ИТБ ИП-1-01	2 400 R	8.75	03.05.13		03.08.45	389.8					99.90	100.07					Финансы	
Камаз БО-1	2 000 R	9.00	17.06.13		16.12.13	10.0											Машиностр. и пр.	
Камаз БО-2	3 000 R	8.60	06.08.13		04.02.14	11.6	100.20		1 439	94.02	100.20		8.55	8.56	0.88		Машиностр. и пр.	
Камаз БО-3	2 000 R	10.50	04.04.13		01.10.15	31.5											Машиностр. и пр.	
Каркаде-2	1 200 R	13.00	19.04.13		17.04.15	26.0	100.10	0.09	920	100.02	100.10		13.52	12.86	0.89		B+//	Финансы
Карусель-1	3 000 R	12.00	14.03.13		12.09.13	6.9											/B2/B+	Потреб. усл.
КЕДР БО-1	1 500 R	10.70	28.06.13	02.07.13	28.06.14	4.5	16.4				99.95	100.20					/B2/	Финансы
КИТ ФинансКап-2	3 600 R	11.00	11.06.13		10.06.14	15.8											V/отзван/	Финансы
КИТ ФинансКап-3	1 150 R	11.00	28.05.13		24.11.15	33.3											V/отзван/	Финансы
Кокс БО-2	5 000 R	8.70	29.05.13		28.05.14	15.4	99.55	0.10	300 012	98.50	98.84		9.27	8.58	1.12		/B2/B	МГД
КольцоУ-1	1 000 R	11.50	28.04.13	02.05.13	30.04.15	2.5	26.4	100.41	0.13	3 105	98.50	100.70	9.43	11.07	0.18		//B-	Финансы
Комос БО-1	1 125 R	11.00	18.07.13		17.07.14	17.0	99.00		994	98.50	98.99		12.43	11.02	0.86			Сельск. хоз.
Копейка БО-1	3 000 R	7.00	23.04.13		23.07.13	5.2					93.00	100.00					/B2/B+	Потреб. усл.
Копейка БО-2	3 000 R	9.00	02.04.13		01.10.13	7.5	99.68	0.22	24	99.45	99.81		9.87	8.93	0.56		/B2/B+	Потреб. усл.
КрайИнвБ БО-1	1 500 R	10.50	19.04.13	23.10.13	19.04.14	8.2	14.1	100.00	0.00	10 020	99.90	100.10	10.72	10.16	0.59		V+//B+	Финансы
КредЕвРБ БО-1	5 000 R	8.10	27.04.13		27.04.14	14.3	98.28	(0.09)	37 297	98.05	98.30		9.87	8.04	1.04		BB-/Ba3/	Финансы
КредЕвРБ БО-2	5 000 R	10.00	10.08.13	12.02.14	10.02.15	11.9	23.8				100.15	103.25					BB-/Ba3/	Финансы
КредЕвРБ БО-3	5 000 R	9.80	09.04.13	11.10.13	09.10.15	7.8	31.8	100.35	(0.05)	5 000	86.00	100.55	9.41	9.44	0.57		BB-/Ba3/	Финансы
КредЕвРБ-6	4 000 R	9.50	19.02.13		18.02.14	12.1											BB-/Ba3/	Финансы
КузбассЭнерго-1	10 000 R	8.05	24.06.13	25.06.14	14.06.21	16.3	100.0				91.15	93.74						Электроэнерг.
КузбассЭнерго-2	5 000 R	8.70	25.04.13	26.04.16	15.04.21	38.3	98.0				85.15	92.00						Электроэнерг.
Куйбисшевозот-4	2 000 R	8.60	11.04.13	21.04.14	07.04.16	14.1	37.7				98.58	99.19						Хим. пром.
ЛадьяФ БО-01	500 R	12.00	03.07.13	02.07.14	01.07.15	16.5	28.5	102.00		2 329	86.50		10.26	10.97	1.15			Строительство
ЛенСпецСМУ БО-2	600 R	14.50	21.02.13		23.05.13	3.2											//B	Строительство
ЛенСпецСМУ-2	5 000 R	12.90	19.03.13		12.12.17	57.9	102.00		51	102.02	102.10		12.81	12.40	2.68		//B	Строительство
ЛенЭнерго-4	3 000 R	8.50	23.04.13	24.04.15	18.04.17	26.2	50.1	101.00		2	100.00	101.00		8.20	1.84		/B+/B2/	Электроэнерг.
ЛОКО Банк БО-02	4 000 R	10.40	15.08.13	18.02.14	11.02.16	12.1	35.9	100.00		4 000 000			10.67	10.40	0.88		V+/B2/	Финансы
ЛОКО Банк БО-1	2 500 R	9.90	08.08.13		06.02.14	11.7					85.10	100.25					V+/B2/	Финансы
ЛОКО Банк-5	2 500 R	10.10	25.07.13	01.08.13	23.07.15	5.5	29.2	100.34	(0.02)	90 300	100.00	100.49	9.49	10.01	0.40		V+/B2/	Финансы
Лобанк БО-03	3 000 R	10.75	13.08.13	16.08.13	11.08.15	6.0	29.8	100.68	0.02	198 300	100.10	100.65	9.52	10.67	0.45		V+/B2/	Финансы
ЛСР БО-1	1 500 R	10.50	25.06.13	02.07.13	25.06.13	4.5	4.3				100.02	101.20					V/B2/	Строительство
ЛСР БО-2	2 000 R	10.00	12.03.13		10.09.13	6.8	100.35	(0.02)	285 518	100.25	100.44		9.55	9.56	0.50		V/B2/	Строительство
ЛСР БО-3	2 000 R	9.50	21.03.13		20.03.14	13.1	99.64	0.03	63 889	99.21	99.60		10.08	9.18	0.93		V/B2/	Строительство
ЛСР БО-5	2 000 R	8.47	25.07.13		24.07.14	17.2	97.69		150	97.10	97.67		10.49	8.63	1.25		V/B2/	Строительство
ЛСР-2	5 000 R	9.50	01.08.13		01.08.13	5.5					99.80	100.00					V/B2/	Строительство
ЛСР-3	3 000 R	11.50	15.03.13	20.03.14	08.09.17	13.1	54.8	101.24	0.12	10 300	101.18	101.35	10.50	10.84	0.90		V/B2/	Строительство
ЛСР-4	2 800 R	11.25	26.04.13	30.10.14	20.10.17	20.4	56.2	100.25	0.05	100 000	100.30	102.50	11.37	10.85	1.38		V/B2/	Строительство
Лукойл-4	6 000 R	7.40	06.06.13		05.12.13	9.6	100.47	0.18	198 801	100.07	100.50		6.89	7.26	0.74		BBB-/Baa2/BBB-	Нефть и газ
Магнит БО-1	1 000 R	8.25	11.03.13		09.09.13	6.8											//BB-	Потреб. усл.
Магнит БО-2	1 000 R	8.25	11.03.13		09.09.13	6.8	100.00		3	97.27	100.05		8.40	7.97	0.50		//BB-	Потреб. усл.
Магнит БО-3	1 500 R	8.25	11.03.13		09.09.13	6.8					86.02						//BB-	Потреб. усл.
Магнит БО-4	2 000 R	8.25	11.03.13		09.09.13	6.8												

Рынок рублевых облигаций

Выпуск	Объем, млн	Купон, %	Дата			Месяцев до		Цена	Изм.	Торговый объем, шт	Котировки		Доходность, %			Дюр, лет	Рейтинг F/M/S	Сектор
			купона	оферты	погаш	офрт	погаш				покупка	продажа	офрт	погаш	текуц			
КОРПОРАТИВНЫЕ РУБЛЕВЫЕ ОБЛИГАЦИИ																		
МеталКомБ БО-5	1 500 R	11.75	09.04.13	10.10.13	06.10.15	7.8	31.7				99.00					/B2/	Финансы	
МеталКомБ-1	900 R	9.40	28.05.13		26.11.13		9.3									/B2/	Финансы	
Металлонв-01	5 000 R	9.00	18.03.13	19.03.15	07.03.22	25.1	108.7	101.00	(0.11)	1 205	100.10	101.40	8.64	8.60	1.73	BB-/Ba3/BB-	МГД	
Металлонв-01	1 500 R	10.15	20.06.13	24.12.13	22.06.15	10.3	28.2	100.20		10	100.20	100.35	10.11	9.97	0.75		Финансы	
Металлонв-02	5 000 R	8.90	03.08.13	07.02.18	27.01.23	59.8	119.4									BB-/Ba3/BB-	МГД	
Металлонв-03	5 000 R	8.90	03.08.13	07.02.18	27.01.23	59.8	119.4									BB-/Ba3/BB-	МГД	
Металлонв-05	10 000 R	9.00	18.03.13	19.03.15	07.03.22	25.1	108.7	101.15	0.05	2 001	101.00	101.35	8.56	8.58	1.73	BB-/Ba3/BB-	МГД	
Металлонв-06	10 000 R	9.00	21.03.13	24.03.15	10.03.22	25.2	108.8	101.08	0.32	14 902	99.75	101.15	8.60	8.60	1.74	BB-/Ba3/BB-	МГД	
МетКомБанк-1	2 000 R	10.75	13.04.13	17.04.13	15.04.15	2.0	25.9				100.15	101.50				/B3/	Финансы	
Мечел БО-11	3 000 R	11.25	09.04.13		07.04.15		25.7				100.00					/B2/	МГД	
Мечел БО-12	3 000 R	11.25	09.04.13		07.04.15		25.7				100.00					/B2/	МГД	
Мечел БО-2	5 000 R	9.75	12.03.13		12.03.13		0.8	100.10	0.01	10 000	99.99	100.10		8.31	9.35	0.07	/B2/	МГД
Мечел БО-3	5 000 R	9.75	24.04.13		24.04.13		2.2				99.92	100.00				/B2/	МГД	
Мечел БО-4	5 000 R	10.25	13.08.13	11.02.14	10.02.15	11.9	23.8	97.44	0.27	29 235	97.10	97.40	13.51		10.51	0.85	/B2/	МГД
Мечел БО-5	5 000 R	11.25	09.04.13		07.04.15		25.7				100.00					/B2/	МГД	
Мечел БО-6	2 000 R	11.25	09.04.13		07.04.15		25.7				100.00					/B2/	МГД	
Мечел БО-7	2 000 R	11.25	09.04.13		07.04.15		25.7				100.00					/B2/	МГД	
Мечел-02	5 000 R	7.40	12.06.13		12.06.13		3.8	99.38	0.32	93 007	99.30	99.40		9.55	7.35	0.30	/B2/	МГД
Мечел-04	5 000 R	11.25	25.04.13	29.07.13	21.07.16	5.4	41.2	100.15	(0.01)	1 346	100.16	100.55	11.33		11.16	0.39	/B2/	МГД
Мечел-05	5 000 R	11.25	16.04.13	18.04.13	09.10.18	2.0	67.8				99.00	100.60				/B2/	МГД	
Мечел-13	5 000 R	10.00	05.03.13	03.09.15	25.08.20	30.6	90.3	86.65	(0.75)	96 004	87.21	87.70	17.33		10.97	1.86	/B2/	МГД
Мечел-14	5 000 R	10.00	05.03.13	03.09.15	25.08.20	30.6	90.3	86.65	(6.59)	62 791	87.23	88.46	17.33		10.97	1.86	/B2/	МГД
Мечел-15	5 000 R	8.25	19.02.13	20.02.14	09.02.21	12.2	95.9									/B2/	МГД	
Мечел-16	5 000 R	8.25	19.02.13	20.02.14	09.02.21	12.2	95.9									/B2/	МГД	
Мечел-17	5 000 R	8.40	06.06.13	06.06.16	27.05.21	39.7	99.4				81.53	83.69				/B2/	МГД	
Мечел-18	5 000 R	8.40	06.06.13	06.06.16	27.05.21	39.7	99.4	81.96	(2.39)	2 249	81.55	82.00	16.19		10.05	2.46	/B2/	МГД
Мечел-19	5 000 R	8.40	11.06.13	09.06.16	01.06.21	39.8	99.5	82.00	0.00	5 007	81.57	82.00	16.15		10.06	2.47	/B2/	МГД
МИА-4	2 000 R	9.15	04.04.13	17.04.14	01.10.15	14.0	31.5				99.99					/Ba2/	Финансы	
МИА-5	2 000 R	7.90	18.04.13	17.07.14	17.07.14	5.3	17.0				99.50					/Ba2/	Финансы	
Микоян БО-01	2 000 R	12.50	02.08.13	05.02.14	29.01.16	11.7	35.4	101.00	(0.14)	168 429	100.52	100.99	11.68		12.32	0.83		Потреб. тов.
Мираторг БО-1	3 000 R	8.75	30.07.13	17.07.14	29.07.14	17.0	17.4				95.75	96.75				B//	Потреб. тов.	
МирСтрТехн-1	1 000 R	3.00	25.03.13		25.06.19		76.3	24.06	2.85	30	20.40	24.10		44.07	11.20	2.68		Строительство
МКБ БО-1	3 000 R	8.50	22.02.13	01.03.13	22.02.14	0.5	12.2									BB-/B1/B+	Финансы	
МКБ БО-2	3 000 R	9.75	25.03.13	01.10.13	25.09.15	7.5	31.3				100.15	100.40				BB-/B1/B+	Финансы	
МКБ БО-3	4 000 R	9.25	27.04.13	06.05.13	27.04.15	2.6	26.3	100.01	0.00	1 000	100.00	100.24	9.28		9.00	0.18	BB-/B1/B+	Финансы
МКБ БО-4	5 000 R	10.25	15.04.13		15.04.14		13.9	100.32	(0.07)	50 190	99.81	100.84		10.17	9.88	0.99	BB-/B1/B+	Финансы
МКБ БО-5	5 000 R	9.20	23.06.13		23.06.14		16.2	99.00	(0.25)	800	98.90	99.73		10.24	9.17	1.17	BB-/B1/B+	Финансы
МКБ-11	3 000 R	12.25	11.06.13		05.06.18		63.6	100.01		31 500	99.80	100.05		12.61	11.99	3.53	BB-/B1/B+	Финансы
МКБ-7	2 000 R	10.25	16.07.13	21.01.14	14.07.15	11.2	28.9				86.00	100.70				BB-/B1/B+	Финансы	
МКБ-8	3 000 R	9.75	10.04.13		08.04.15		25.7				100.00	100.50				BB-/B1/B+	Финансы	
ММК БО-4	5 000 R	7.65	28.02.13		27.02.14		12.4	99.80		593	99.40	100.08		8.00	7.40	0.91	BB+/Ba3/отзван	МГД
ММК БО-5	8 000 R	7.65	04.04.13		04.04.13		1.6	100.07	(0.01)	231 371	100.00	100.08		7.14	7.44	0.13	BB+/Ba3/отзван	МГД
ММК БО-6	5 000 R	7.20	11.07.13		10.07.14		16.8	98.68		157 077	98.40	98.90		8.38	7.25	1.24	BB+/Ba3/отзван	МГД
ММК БО-7	5 000 R	7.25	23.07.13		22.07.14		17.2										BB+/Ba3/отзван	МГД
ММК БО-8	5 000 R	8.19	15.08.13	21.08.13	12.02.15	6.1	23.9										BB+/Ba3/отзван	МГД
ММК-18	5 000 R	8.70	04.06.13	05.12.15	22.11.22	33.6	117.3	100.63	0.03	266 002	100.40	100.75	8.61		8.50	2.30	BB+/Ba3/отзван	МГД
МойБанк-5	1 603 R	12.00	18.04.13		16.04.15		26.0				100.00						/отзван/	Финансы
Моссельпром-2	1 500 R	1.00	11.04.13	22.04.13	10.04.14	2.2	13.8											Сельск. хоз.
Мосэнерго-2	5 000 R	1.00	21.02.13	21.02.13	18.02.16	0.2	36.1				85.00	100.00					//BB	Электроэнерг.
Мосэнерго-3	5 000 R	8.70	31.05.13		28.11.14	21.4	101.20	0.18		33 950	100.70	101.70		8.11	8.45	1.54	//BB	Электроэнерг.
МОЭК-1	6 000 R	6.35	25.04.13		25.07.13	5.3	99.21			1 027	99.15	99.24		8.44	6.38	0.40	BB+//BB	Электроэнерг.
МОЭСК БО-01	5 000 R	8.80	22.03.13		18.09.15	31.1					100.90	101.10					/Ba2/BB-	Электроэнерг.
МОЭСК БО-02	5 000 R	8.80	29.04.13		26.10.15	32.3	101.00	0.00	50 000		100.50	101.09		8.54	8.49	2.21	/Ba2/BB-	Электроэнерг.
МОЭСК БО-03	5 000 R	8.50	14.08.13		10.02.16	35.8	100.02	0.02	150 003		100.05	100.18		8.67	8.50	2.49	/Ba2/BB-	Электроэнерг.
МП СэЖД-1-об	2 500 R	8.00	23.05.13		07.05.26		158.8											Потреб. усл.
МРСК Урала БО-01	3 000 R	8.40	01.08.13		28.01.16		35.4				99.00	99.91						Электроэнерг.
МРСК Центра БО-01	4 000 R	8.95	17.04.13		14.10.15		31.9	100.95		261 199	100.80	101.40		8.72	8.62	2.17	//BB-	Электроэнерг.
МРСК Цип БО-01	4 000 R	9.15	18.06.13		15.12.15		34.0	101.50	(0.05)	32 712	101.00	101.70		8.72	8.89	2.33	//BB-	Электроэнерг.
МРСК Юга-2	6 000 R	8.10	26.02.13		26.08.14		18.3				94.52	100.00						Электроэнерг.
МСП Банк-1	5 000 R	8.70	28.03.13	31.03.14	17.03.22	13.4	109.1				98.00	100.80					/Ba2/BBB	Финансы
МСП Банк-2	5 000 R	9.20	21.02.13	25.08.14	11.08.22	18.3	113.9										/Ba2/BBB	Финансы
МТС-1	10 000 R	7.00	18.04.13		17.10.13		8.0				99.40	100.00					BB+/Ba2/BB	Телеком
МТС-2	10 000 R	7.75	23.04.13		20.10.15		32.1				98.01	99.49					BB+/Ba2/BB	Телеком
МТС-3	10 000 R	8.00	18.06.13	20.06.13	12.06.18	4.1	63.9				99.80	100.45					BB+/Ba2/BB	Телеком
МТС-4	15 000 R	7.60	14.05.13		13.05.14		14.9	99.50	(0.01)	30 800	99.50	99.70		7.99	7.22	1.08	BB+/Ba2/BB	Телеком

Рынок рублевых облигаций

Выпуск	Объем, млн	Купон, %	Дата			Месяцев до		Цена	Изм.	Торговый объем, шт	Котировки		Доходность, %			Дюр, лет	Рейтинг F/M/S	Сектор	
			кулона	оферты	погаш	офрт	погаш				покупка	продажа	офрт	погаш	текущ				
КОРПОРАТИВНЫЕ РУБЛЕВЫЕ ОБЛИГАЦИИ																			
НМТП БО-2	4 000 R	9.00	01.05.13		29.04.15	26.4	101.20	0.05	50 000	101.00	102.00		8.56	8.67	1.84	/Ba3/BB-	Транспорт		
Новатэк БО-1	10 000 R	7.50	25.06.13		25.06.13	4.3				100.04	100.49					BBB-/Baa3/BBB-	Нефть и газ		
Новатэк БО-2	10 000 R	8.35	15.04.13		12.10.15	31.9	101.62	(0.13)	726	101.53	101.80		7.81	8.00	2.20	BBB-/Baa3/BBB-	Нефть и газ		
Новатэк БО-3	5 000 R	8.35	15.04.13		12.10.15	31.9	101.75		76	101.50	101.80		7.75	7.99	2.21	BBB-/Baa3/BBB-	Нефть и газ		
Новатэк БО-4	5 000 R	8.35	15.04.13		12.10.15	31.9	101.50		1	101.50	102.25		7.86	8.01	2.20	BBB-/Baa3/BBB-	Нефть и газ		
Новиком БО-1	3 000 R	8.50	07.07.13	12.07.13	07.07.14	4.8	16.7			85.00	100.00					/B2/	Финансы		
Новиком-1	2 000 R	9.50	26.05.13	31.05.13	25.11.13	3.5	9.3			86.00	100.85					/B2/	Финансы		
Новикомбанк БО-4	2 000 R	10.25	11.04.13	18.10.13	11.10.15	8.1	31.8			86.00	100.90					/B2/	Финансы		
Номос БО-1	5 000 R	9.10	24.02.13		24.02.14	12.3	100.06	(0.19)	259 428	100.20	100.29		9.24		0.88	BB/Ba3/	Финансы		
Номос БО-2	5 000 R	8.00	18.04.13	22.04.13	18.10.14	2.2	20.1	99.98	0.07	61 701	85.00	100.30	8.17		7.80	0.16	BB/Ba3/	Финансы	
Номос БО-3	5 000 R	9.15	09.08.13	14.08.13	09.08.15	5.9	29.8			100.27	100.34					BB/Ba3/	Финансы		
Номос-09	5 000 R	8.75	14.06.13		14.06.13	3.9	100.00		26	100.12	100.18		8.87	8.62	0.30	BB/Ba3/	Финансы		
Номос-11	5 000 R	9.50	03.07.13		02.07.14	16.5				99.97	102.00					BB/Ba3/	Финансы		
Номос-12	5 000 R	8.50	23.02.13	28.08.13	28.08.17	6.4	54.4	99.95		920	99.70	100.19	8.77		8.17	0.46	BB/Ba3/	Финансы	
НорНикель БО-3	15 000 R	7.00	30.07.13		30.07.13	5.4	100.05	(0.03)	20 000	100.05	100.14		6.99	6.98	0.43	BB+/Baa2/BBB-	МГД		
НотаБ-1	1 000 R	11.25	14.08.13	20.02.13	12.02.14	0.2	11.9	100.02		100	99.95		11.54	11.25	0.87	/B3/	Финансы		
НПК БО-1	5 000 R	10.00	05.03.13		03.03.15	24.5	101.40	0.00	945	101.40	101.60		9.44	9.45	1.67	/B1/	Транспорт		
НПК БО-2	5 000 R	10.00	05.03.13		03.03.15	24.5	101.37	0.12	22 600	101.40	101.74		9.46	9.45	1.67	/B1/	Транспорт		
НПК-1	1 650 R	9.25	12.04.13		10.07.15	28.8	100.00		240	99.50	100.70		9.57	9.17	1.17	/B1/	Транспорт		
НПО Сатурн-3	3 500 R	8.50	06.06.13	09.12.13	06.06.14	9.8	15.6										Машиностр. и пр.		
НФК Банк БО-1	2 000 R	12.30	15.04.13		15.04.14	13.9	100.14	0.24	50 357	100.01	100.20		12.50	11.80	0.96	/B3/B	Финансы		
ОАК-1	46 280 R	8.00	12.03.13		17.03.20	85.1				99.00							Машиностр. и пр.		
ОбКондитер-2	3 000 R	10.50	17.04.13		17.04.13	2.0											B//	Потреб. тов.	
Оборонпром-1	21 091 R	8.00	19.04.13		24.04.20	86.3				99.00								Машиностр. и пр.	
ОИЖК-2	1 500 R	11.00	13.08.13		07.02.17	47.8				97.01								Финансы	
Окей-02	3 000 R	10.10	18.06.13	17.12.15	12.12.17	34.0	57.9			100.86	101.50							B+//	Потреб. усл.
ОМЗ-6	1 600 R	8.25	31.05.13		31.05.13	3.5												/отзван	Машиностр. и пр.
Открытие-01	5 000 R	9.00	16.04.13		14.10.14	19.9													Финансы
Открытие-02	5 000 R	10.75	27.06.13		22.12.16	10.5	46.2	100.00	(0.32)	24	99.91	101.49	11.00		10.60	0.75			Финансы
Открытие-03	7 000 R	10.25	05.04.13	09.10.13	29.09.17	7.8	55.5			86.00									Финансы
Открытие-04	5 000 R	11.00	27.03.13	30.06.14	20.12.17	16.4	58.2												Финансы
ОТП Банк БО-1	5 000 R	7.95	30.07.13		29.07.14	17.4	98.40	0.01	1 000	98.26	98.59		9.36	8.05	1.28	BB/Ba2/	Финансы		
ОТП Банк БО-2	6 000 R	10.50	05.03.13	06.03.14	03.03.15	12.6	24.5	101.21		20 191	101.15	101.29	9.47		9.92	0.89	BB/Ba2/	Финансы	
ОТП Банк БО-3	4 000 R	9.20	02.05.13		30.10.14	20.4				99.46	100.20								Финансы
ОТП Банк-2	2 500 R	8.25	26.03.13		25.03.14	13.2	99.09	0.04	874	98.85	99.15		9.33	8.06	0.96	BB/Ba2/	Финансы		
Первобанк БО-1	1 500 R	9.75	24.04.13		24.04.13	2.2				99.80	100.30								Финансы
Первобанк БО-2	1 500 R	9.75	11.04.13		10.04.14	1.9	13.8												Финансы
Первобанк БО-3	2 000 R	11.00	26.03.13	26.09.13	22.09.15	7.3	31.2			99.80	102.00								Финансы
Петрокоммерц БО-1	3 000 R	8.90	05.03.13	06.09.13	03.03.15	6.7	24.5	100.12	(0.02)	400	86.00	100.17	8.84		8.55	0.49	/B1/B+	Финансы	
Петрокоммерц БО-2	3 000 R	9.20	23.02.13	27.08.13	23.08.15	6.3	30.2	100.30		5 000	86.01	100.52	8.77		8.79	0.46	/B1/B+	Финансы	
Петрокоммерц БО-3	5 000 R	9.70	23.02.13	25.02.14	23.08.15	12.3	30.2	100.51	(0.33)	5 144	86.00	101.00	9.37		9.22	0.87	/B1/B+	Финансы	
Петрокоммерц-5	5 000 R	9.75	20.06.13	25.12.13	21.12.14	10.3	22.2	100.74	(0.26)	225 412	100.75	100.95	8.99		9.53	0.76	/B1/B+	Финансы	
ПИА АИЖК-1	688 R	6.94	15.02.13		15.02.39	312.2													Финансы
Полипласт-2	800 R	12.75	12.03.13		11.03.14	12.8	100.18	0.19	35	100.06	100.20		12.94	12.07	0.87				Хим. пром.
ПочтаРос-01	7 000 R	8.25	26.03.13	28.03.14	22.03.16	13.3	37.2	100.30	0.00	1 000	100.30	100.35	8.11		7.97	0.97	BBB//	Потреб. усл.	
ПочтаРос-02	3 000 R	8.70	26.04.13	27.10.15	18.10.19	32.4	80.1			101.00	101.19								Потреб. усл.
ПочтаРос-03	3 000 R	8.70	26.04.13	27.10.15	18.10.19	32.4	80.1			101.15	101.19								Потреб. усл.
ПочтаРос-04	3 000 R	8.70	26.04.13	27.10.15	18.10.19	32.4	80.1			101.15	101.19								Потреб. усл.
Правоуниверсаль-01	3 000 R	9.00	26.08.13	31.12.15	26.12.19	34.5	82.4												МГД
ПраймФ-1	360 \$	9.00	31.05.13		29.05.15	27.4				100.00	101.00								Потреб. тов.
ПробизнесБ 07	2 000 R	11.75	05.03.13	05.09.13	05.09.15	6.6	30.6	100.00		700	99.64	100.50	12.06		11.16	0.47	B-/B2/	Финансы	
ПромсвБ БО-2	5 000 R	8.75	20.02.13	28.02.13	18.02.15	0.4	24.1												Финансы
ПромсвБ БО-3	5 000 R	8.60	06.08.13		04.02.14	11.6	99.94	0.03	962	99.50	99.96		8.85	8.59	0.87	BB-/Baa2/отзван	Финансы		
ПромсвБ БО-4	5 000 R	8.75	20.02.13	28.02.13	18.02.15	0.4	24.1												Финансы
ПромсвБ БО-7	5 000 R	10.15	06.03.13	10.09.14	06.09.15	18.8	30.7	101.50	0.87	350 350	101.05	102.30	9.30		9.58	1.30	BB-/Baa2/отзван	Финансы	
ПромсвБ-13	5 000 R	12.25	08.08.13		01.02.18	59.6	103.00	0.10	500 200		104.00		11.77	11.87	3.47	BB-/Baa2/отзван	Финансы		
ПромсвБ-6	5 000 R	8.25	17.06.13		17.06.13	4.0	100.04	0.11	18 138	100.00	100.04		8.24	8.14	0.31	BB-/Baa2/отзван	Финансы		
ПрофМедиа-1	3 000 R	10.50	18.07.13	23.07.13	16.07.15	5.2	29.0	100.02	0.00	252	99.52	100.15	10.68		10.41	0.38	/B+	Медиа	
Разгулай БО-16	3 000 R	12.00	08.05.13		07.05.14	14.7				98.75	99.69								Сельск. хоз.
Разгулай-5	2 000 R	0.00	24.04.13		23.10.13	8.2													Сельск. хоз.
Райффайзен БО-7	5 000 R	7.50	29.05.13		27.11.13	9.4	100.21	0.11	4 524	100.08	100.50		7.33	7.37	0.71	BBB+/Baa3/BBB	Финансы		
Райффайзен-4	10 000 R	8.75	04.06.13		03.12.13	9.6	101.15		2 000	101.00	101.20		7.35	8.51	0.73	BBB+/Baa3/BBB	Финансы		
РГС Б-3	2 000 R	9.80	28.02.13	04.03.13	31.08.14	0.6	18.5			99.95	100.09								Финансы
РГС Б-4	3 000 R	8.75	01.07.13	03.07.13	03.07.15	4.5	28.5	99.75	0.00	4 357	99.60	99.75	9.61		8.68	0.34	/B2/	Финансы	

Рынок рублевых облигаций

Выпуск	Объем, млн	Купон, %	Дата			Месяцев до		Цена	Изм.	Торговый объем, шт	Котировки		Доходность, %			Дюр, лет	Рейтинг F/M/S	Сектор
			купона	оферты	погаш	офрт	погаш				покупка	продажа	офрт	погаш	текущ			
КОРПОРАТИВНЫЕ РУБЛЕВЫЕ ОБЛИГАЦИИ																		
PK Казначей-1	3 000 R	10.50	24.05.13	28.05.13	20.11.15	3.4	33.1										Финансы	
РМБ-3	1 100 R	11.00	24.03.13		23.09.13		7.2				98.00	100.33				/B3/	Финансы	
РМК-3	3 000 R	10.40	18.06.13	20.12.13	15.12.15	10.1	34.0	97.80	0.10	5 000	97.12	99.60	13.65	10.46	0.72		МГД	
РМК-4	5 000 R	9.00	06.06.13	10.06.14	02.06.16	15.8	39.6	93.60	0.08	11 691	93.43	93.74	15.06	9.44	1.08		МГД	
РосБанк БО-1	5 000 R	8.90	25.06.13		25.06.13		4.3	100.58	0.06	1 464	100.57	100.75		7.37	8.79	0.33	BBB+/Baa3/отзван	Финансы
РосБанк БО-2	5 000 R	8.00	08.07.13		08.07.13		4.7	100.38		1	100.28	100.38		7.10	7.91	0.37	BBB+/Baa3/отзван	Финансы
РосБанк БО-3	10 000 R	8.95	16.05.13	20.05.13	16.11.14	3.1	21.0	100.42	0.00	2 345	100.42	100.44	7.27	8.72	0.23	BBB+/Baa3/отзван	Финансы	
РосБанк БО-4	10 000 R	9.30	12.03.13	16.09.14	12.09.15	19.0	30.9	102.05	0.07	800	102.05	102.20	8.04	8.77	1.34	BBB+/Baa3/отзван	Финансы	
РосБанк БО-5	5 000 R	8.80	31.07.13		31.01.16		35.5	101.27	0.17	150 004	101.16	101.28		8.48	8.66	2.46	BBB+/Baa3/отзван	Финансы
РосБанк БО-6	5 000 R	8.80	30.07.13		30.01.16		35.5	100.29	(0.61)	20 008	101.10	101.29		8.87	8.74	2.44	BBB+/Baa3/отзван	Финансы
РосБанк БОСО-01	1 300 R		15.07.13		15.01.16		35.0										BBB+/Baa3/отзван	Финансы
РосБанк-А3	5 000 R	6.90	07.05.13		06.11.13		8.7	99.62	0.06	43 300	99.58	99.67		7.56	6.80	0.66	BBB+/Baa3/отзван	Финансы
РосБанк-А5	5 000 R	7.40	07.05.13		07.11.14		20.7	99.11		195 001	99.10	99.20		8.11	7.32	1.50	BBB+/Baa3/отзван	Финансы
РосВодКан-3	3 000 R	9.00	13.05.11	14.11.13	09.11.15	8.9	32.8	99.70		15 158	99.00	100.00		9.61	8.82	0.66	BB-/	Потреб. усл.
РосгосСтрах-2	5 000 R	10.50	09.05.13	11.11.13	02.11.17	8.8	56.6	101.15	0.64	850	100.35	101.00		8.99	10.10	0.65		Финансы
РосдорБанк-1	1 050 R	12.00	09.06.13		09.12.13		9.8				86.00	100.70					/B3/	Финансы
РосКап-03	3 000 R	10.80	26.04.13	29.10.13	28.10.15	8.4	32.4	100.40	(0.16)	9 600	100.31	100.50	10.40		10.41	0.61	B+//	Финансы
Роснано-1	8 000 R	8.90	26.06.13		20.12.17		58.2	100.50	(0.27)	50 000	100.55	100.60		8.96	8.75	3.67	//BB+	Финансы
Роснано-2	10 000 R	8.90	26.06.13		20.12.17		58.2										//BB+	Финансы
Роснано-3	15 000 R	8.90	26.06.13		20.12.17		58.2										//BB+	Финансы
Роснано-4	10 000 R	8.40	17.04.13		10.04.19		73.8				100.10	100.45					//BB+	Финансы
Роснано-5	10 000 R	8.40	17.04.13		10.04.19		73.8				100.10	100.45					BB-/Baa3/BB-	МГД
Роснефть-04	10 000 R	8.60	29.04.13	27.10.17	17.10.22	56.4	116.1	103.41	(0.00)	242 201	103.20	103.50	7.86	8.12	3.60	BBB/Baa1/BBB-	Нефть и газ	
Роснефть-05	10 000 R	8.60	29.04.13	27.10.17	17.10.22	56.4	116.1	102.98	(0.49)	280 434	103.36	103.50	7.98	8.15	3.59	BBB/Baa1/BBB-	Нефть и газ	
РосТелеком-01	1 000 R	6.60	08.08.13		08.08.13		5.7										BBB-/BB+	Телеком
РосТелеком-04	1 000 R	6.50	03.04.13		03.04.13		1.5				100.00						BBB-/BB+	Телеком
РосТелеком-08	1 200 R	6.65	05.03.13		03.09.13		6.6	99.82	0.02	194 875		100.49		7.46	6.58	0.27	BBB-/BB+	Телеком
РосТелеком-10	1 500 R	9.53	19.02.13		21.05.13		3.1										BBB-/BB+	Телеком
РосТелеком-11	3 000 R	11.70	01.05.13	29.07.15 C	24.07.19	29.4	77.3										BBB-/BB+	Телеком
РосТелеком-15	5 000 R	8.20	31.07.13		24.01.18		59.3				100.13	101.00					BBB-/BB+	Телеком
РосТелеком-17	10 000 R	8.55	09.05.13	11.11.15	02.11.17	32.8	56.6	101.65	(0.17)	27 000	101.75	101.80	8.01		8.22	2.26	BBB-/BB+	Телеком
РосТелеком-18	10 000 R	8.20	31.07.13		24.01.18		59.3	100.18	(0.02)	320 004	100.10	101.10		8.32	8.16	3.67	BBB-/BB+	Телеком
PCF-1	3 000 R	13.25	20.03.13		18.06.14		16.0	102.00	0.00	26 678	101.92	102.19		12.13	12.73	1.09	//B-	Строительство
PCF-2	2 500 R	13.75	16.04.13	21.04.14	13.10.15	14.1	31.9				101.30						//B-	Строительство
PCXB БО-1	5 000 R	8.30	27.02.13		28.08.13		6.4	100.42	0.02	97 500	100.43	101.05		7.61	7.96	0.48	BBB/Baa1/	Финансы
PCXB БО-2	5 000 R	8.20	06.08.13	08.08.13	03.02.15	5.7	23.6				100.40	100.53					BBB/Baa1/	Финансы
PCXB БО-3	5 000 R	8.20	08.08.13	12.08.13	05.02.15	5.9	23.7				100.40	100.50					BBB/Baa1/	Финансы
PCXB БО-5	10 000 R	8.30	27.02.13		28.08.13		6.4				100.43	100.60					BBB/Baa1/	Финансы
PCXB БО-6	10 000 R	8.20	30.04.13		29.10.13		8.4	100.44	0.01	283 598	100.45	100.60		7.66	7.97	0.64	BBB/Baa1/	Финансы
PCXB-03	10 000 R	9.25	15.08.13	17.02.14	09.02.17	12.1	47.8	101.47		199 290	101.40	101.97	7.84		9.12	0.90	BBB/Baa1/	Финансы
PCXB-04	10 000 R	7.50	03.04.13		27.09.17		55.4				100.00						BBB/Baa1/	Финансы
PCXB-05	10 000 R	8.75	04.06.11	04.12.13	27.11.18	9.6	69.4	101.00	(0.04)	35 000	101.00	101.04	7.55		8.52	0.72	BBB/Baa1/	Финансы
PCXB-06	5 000 R	7.80	15.02.13	19.08.14	09.02.18	18.1	59.8										BBB/Baa1/	Финансы
PCXB-07	5 000 R	6.85	11.06.13	12.06.13	05.06.18	3.8	63.6	99.94	0.02	45 751	99.90	99.99	7.11		6.77	0.30	BBB/Baa1/	Финансы
PCXB-08	5 000 R	8.40	23.05.13	26.05.14	14.11.19	15.3	81.0	100.75	0.00	3 000	100.75	100.85	7.90		8.18	1.12	BBB/Baa1/	Финансы
PCXB-09	5 000 R	8.40	23.05.13	26.05.14	14.11.19	15.3	81.0	100.75	0.37	5 000	100.50	100.85	7.90		8.18	1.12	BBB/Baa1/	Финансы
PCXB-10	5 000 R	8.20	07.08.13	06.02.15	29.01.20	23.7	83.5	100.50	0.08	1	100.50	100.60	8.08		8.15	1.72	BBB/Baa1/	Финансы
PCXB-11	5 000 R	8.20	08.08.13	09.02.15	30.01.20	23.8	83.5	100.50	0.32	141 000	100.50	101.00	8.08		8.15	1.72	BBB/Baa1/	Финансы
PCXB-12	5 000 R	7.70	11.07.13	13.07.15	01.07.21	28.9	100.5										BBB/Baa1/	Финансы
PCXB-13	5 000 R	7.70	12.07.13	14.07.15	02.07.21	28.9	100.6	99.00		1	99.25	99.90	8.33		7.72	2.05	BBB/Baa1/	Финансы
PCXB-14	10 000 R	7.70	09.07.13	08.07.15	29.06.21	28.7	100.5	99.40		15 000	99.00	100.00	8.13		7.69	2.05	BBB/Baa1/	Финансы
PCXB-15	10 000 R	8.75	07.05.13	07.11.13	26.10.21	8.7	104.4	100.75	(0.08)	65 000	100.85	100.93	7.78		8.48	0.65	BBB/Baa1/	Финансы
PCXB-16	10 000 R	8.55	15.04.13	15.04.15	04.04.22	25.9	109.6				101.05	110.00					BBB/Baa1/	Финансы
PCXB-17	10 000 R	8.35	23.04.13	23.10.14	11.10.22	20.2	115.9				100.80	100.90					BBB/Baa1/	Финансы
PCXB-18	5 000 R	8.35	25.04.13	27.10.14	13.10.22	20.4	116.0	100.75	(0.03)	2 500	100.80	100.90	8.01		8.08	1.46	BBB/Baa1/	Финансы
РТК Лизинг БО-1	375 R	12.00	06.08.13		06.08.13		5.7	100.00	(0.22)	862	100.01	100.40		12.34	11.97	0.42		Финансы
РТК-2	20 000 R	8.00	20.07.17	26.07.17	08.07.27	53.3	172.8											Финансы
РТК-3	5 000 R	11.00	19.01.15	25.01.15	04.01.27	23.3	166.7											Финансы
РТК-4	10 000 R	2.00	02.09.15	08.09.15	18.08.27	30.7	174.1											Финансы
РусСтанд БО-1	5 000 R	9.40	10.05.13	15.11.13	07.11.14	9.0	20.7	100.43	0.11	10 472	100.32	100.58	8.94		9.13	0.65	B+/Baa3/B+	Финансы
РусСтанд БО-2	5 000 R	9.00	26.03.13	02.04.13	24.03.15	1.5	25.2	100.12	0.02	100 070	100.06	100.10	7.89		8.69	0.10	B+/Baa3/B+	Финансы
РусСтанд БО-6	5 000 R	9.40	03.05.13	11.11.13	03.05.15	8.8	26.5	100.45		14 949	100.32	100.45	8.89		9.1			

Рынок рублевых облигаций

Выпуск	Объем, млн	Купон, %	Дата			Месяцев до		Цена	Изм.	Торговый объем, шт	Котировки		Доходность, %			Дюр, лет	Рейтинг F/M/S	Сектор
			кулона	оферты	погаш	офрт	погаш				покупка	продажа	офрт	погаш	текущ			
КОРПОРАТИВНЫЕ РУБЛЕВЫЕ ОБЛИГАЦИИ																		
Северсталь БО-4	5 000 R	9.75	15.02.13		15.02.13		0.0									BB/Ba1/BB+	МГД	
СЗКК-3	5 000 R	8.94	19.04.13	09.10.20 C	26.09.31	91.8	223.5				99.75	100.15					Строительство	
СЗКК-4	5 000 R	8.94	19.04.13	09.10.20 C	26.09.31	91.8	223.5				99.75	100.25					Строительство	
СибМетИнв-1	10 000 R	13.50	18.04.13	20.10.14	10.10.19	20.1	79.8				107.50	107.58				BB-/Ba3/B+	МГД	
СибМетИнв-2	10 000 R	13.50	18.04.13	20.10.14	10.10.19	20.1	79.8				106.56	107.70				BB-/Ba3/B+	МГД	
СИБУР X-5	30 000 R	8.00	15.03.13	18.03.13	13.03.15	1.0	24.9									BB+/Ba1/	Хим. пром.	
Синергия БО-1	3 000 R	9.50	04.04.13		03.10.13		7.6				97.03	100.35				B//	Потреб. тов.	
Синергия БО-3	2 000 R	11.00	05.06.13		03.06.15		27.6									B//	Потреб. тов.	
Синергия-3	2 500 R	8.00	18.02.13		18.08.14		18.0									B//	Потреб. тов.	
СистемаАФК-1	6 000 R	9.75	07.03.13		07.03.13		0.7	100.19	0.09	7 173	100.12	100.19		6.35	9.33	0.05	BB-/Ba3/BB	Телеком
СистемаАФК-2	20 000 R	8.35	13.08.13		12.08.14		17.9	100.50	(0.06)	5 524	100.40	100.58		8.15	8.31	1.32	BB-/Ba3/BB	Телеком
СистемаАФК-3	19 000 R	8.75	30.05.13		24.11.16		45.3	100.86	0.11	19 000	100.75	100.95		8.65	8.52	2.99	BB-/Ba3/BB	Телеком
СистемаАФК-4	13 500 R	7.65	19.03.13		15.03.16		37.0	99.17	0.06	124 150	99.05	99.17		8.33	7.48	1.49	BB-/Ba3/BB	Телеком
СистемаГалс-1	3 000 R	8.50	09.04.13		08.04.14		13.7										отзван/отзван/	Строительство
СистемаГалс-2	2 000 R	8.50	16.04.13		15.04.14		13.9										отзван/отзван/	Строительство
Ситроникс БО-1	2 000 R	12.00	18.06.13		18.06.13		4.0	100.80	0.01	450	100.03	100.79		9.69	11.68	0.31	ССС/Сaa1/	Технологии
Ситроникс БО-2	3 000 R	12.00	08.04.13		07.10.13		7.7	100.68	0.47	3 000	100.22	100.68		11.12	11.44	0.55	ССС/Сaa1/	Технологии
СКБ Б БО-3	3 000 R	9.50	28.05.13	31.05.13	26.11.13	3.5	9.3				100.00						B/B1/	Финансы
СКБ Б БО-4	2 000 R	0.01	05.06.13		05.06.13		3.6										B/B1/	Финансы
СКБ Б БО-5	2 000 R	10.00	11.04.13	15.10.13	10.04.14	8.0	13.8				100.00						B/B1/	Финансы
СКБ Б БО-6	2 000 R	8.50	09.07.13	12.07.13	08.07.14	4.8	16.7				99.00						B/B1/	Финансы
СМП Банк-1	3 000 R	10.00	28.05.13	29.11.13	23.05.17	9.4	51.2	100.05	0.02	20 000	99.80		10.14		9.78	0.69	/B3/	Финансы
Соллерс БО-2	2 000 R	9.25	01.05.13		01.05.13		2.5	100.05		1 851	100.05	100.17		9.08	9.00	0.19		Машиностр. и пр.
Соллерс-2	3 000 R	12.50	17.07.13		17.07.13		5.0	101.47	(0.03)	1 748	101.55	101.67		9.00	12.20	0.38		Машиностр. и пр.
СПКазань-3	1 000 R	14.00	09.05.13		08.05.14		14.7				100.00						/Саа1/	Потреб. усл.
СтрКред БО-1	1 000 R	9.90	28.07.13	31.07.13	28.07.14	5.5	17.4				85.00	99.99					/Саа1/	Финансы
СтрКред БО-2	1 000 R	9.90	28.07.13	31.07.13	28.07.14	5.5	17.4										/Саа1/	Финансы
СтрТрансГаз-3	5 000 R	8.50	11.04.13		11.04.13		1.8				99.00	101.20					/Саа1/	Строительство
СУ155-4	1 000 R	13.75	20.05.13	25.11.13	18.05.15	3.9	27.0	100.14	(0.11)	54	100.20	100.25			13.30	0.64		Строительство
СудострБ БО-01	2 000 R	11.00	03.03.13	06.03.13	03.03.14	0.6	12.5	99.95	0.05	1 236	100.00	100.05	12.16		10.49	0.04	/B3/	Финансы
СудострБ-4	1 500 R	11.00	09.04.13		08.10.13		7.7				99.82	100.25					/B3/	Финансы
СУЭК Финанс-1	10 000 R	9.35	05.07.13	10.07.13	26.06.20	4.8	88.4	100.42	(0.05)	240	100.45	100.49		8.35	9.21	0.36	/Ba3/	МГД
Татнефть БО-1	5 000 R	7.25	22.03.13		20.09.13		7.1	100.16	0.46	253	100.16	100.20		7.08	7.03	0.54	BB+/Ba1/отзван	Нефть и газ
ТатфондБ БО-1	2 000 R	10.75	27.06.13		26.12.13		10.3	99.88		13 471	100.10	100.28		11.17	10.61	0.75	/B3/	Финансы
ТатфондБ БО-2	2 000 R	12.25	18.04.13		17.04.14		14.0	100.21	(0.19)	1 571	100.10	100.45		12.38	11.76	0.97	/B3/	Финансы
ТатфондБ БО-3	2 000 R	12.25	30.05.13	04.12.13	27.11.14	9.6	21.4	100.24	(0.03)	11	100.21	100.37	12.22		11.91	0.68	/B3/	Финансы
ТатфондБ БО-4	3 000 R	11.25	19.02.13	26.02.13	17.02.15	0.4	24.1										/B3/	Финансы
ТатфондБ БО-5	2 000 R	11.00	09.04.13	15.04.13	07.04.15	1.9	25.7	100.10	0.06	30 004	100.05	100.15	10.36		10.58	0.13	/B3/	Финансы
ТатфондБ БО-6	2 000 R	13.00	16.04.13	21.10.13	13.10.15	8.2	31.9	100.73	(0.04)	4 888	100.60	100.79	12.11		12.38	0.57	/B3/	Финансы
ТатфондБ БО-7	2 000 R	12.75	09.08.13	13.02.14	05.02.16	11.9	35.7	100.26	0.02	11 531	100.21	100.35	12.84		12.69	0.84	/B3/	Финансы
ТатфондБ-6	2 000 R	10.25	26.02.13		26.02.13		0.4	100.02	0.01	7 810	100.00	100.02		9.62	9.78	0.03	/B3/	Финансы
ТВЗ БО-1	2 000 R	6.50	12.06.13		12.06.13		3.8											Машиностр. и пр.
ТГК1-1	4 000 R	7.60	12.03.13		11.03.14		12.8				95.70	99.50						Электроэнерг.
ТГК1-2	5 000 R	6.70	02.07.13	09.07.13	01.07.14	4.7	16.5				99.45	99.70						Электроэнерг.
ТГК1-3	2 000 R	7.60	25.06.13		14.12.21		106.0											Электроэнерг.
ТГК1-4	2 000 R	7.60	25.02.13		14.02.22		108.0											Электроэнерг.
ТГК2 БО-1	5 000 R	9.00	19.03.13		17.09.13		7.0	83.86	(1.62)	1 612 480	85.41	85.97		47.22	10.28	0.38	отзван//	Электроэнерг.
ТГК5-1	5 000 R	8.75	12.04.13	18.10.13	06.10.17	8.1	55.7				99.06	99.70						Электроэнерг.
ТГК6-1	5 000 R	8.30	28.02.13	02.09.13	24.08.17	6.5	54.3				99.05	99.35						Электроэнерг.
ТГК9-1	7 000 R	8.10	12.08.13	15.08.13	07.08.17	6.0	53.7				89.55	99.69						Электроэнерг.
Теле2 СП6-1	5 000 R	8.40	21.06.13	22.06.16	11.06.21	40.2	99.9				99.00	99.87					BB+//	Телеком
Теле2 СП6-2	5 000 R	8.40	21.06.13	22.06.16	11.06.21	40.2	99.9				98.01	99.74					BB+//	Телеком
Теле2 СП6-3	3 000 R	8.40	21.06.13	22.06.16	11.06.21	40.2	99.9	98.74	0.00	50	98.50	100.30	9.03		8.40	2.70	BB+//	Телеком
Теле2 СП6-4	3 000 R	8.90	12.08.13	13.02.14	31.01.22	11.9	107.6	100.80		65 001	98.00	101.20	8.20		8.82	0.89	BB+//	Телеком
Теле2 СП6-5	4 000 R	8.90	12.08.13	13.02.14	31.01.22	11.9	107.6	100.80	0.18	30 001	100.75	100.95	8.20		8.82	0.89	BB+//	Телеком
Теле2-СП6-7	6 000 R	9.10	16.04.13	17.04.15	05.04.22	26.0	109.7	101.30	0.07	173 115	101.15	101.45	8.60		8.72	1.80	BB+//	Телеком
ТехНиколь БО-1	1 500 R	13.50	13.03.13		11.09.13		6.8											Строительство
ТехНиколь БО-2	2 500 R	13.50	21.03.13		19.09.13		7.1											Строительство
ТК Финанс БО-1	175 R	10.50	26.06.13		25.06.14		16.3											Транспорт
ТК Финанс БО-2	175 R	10.50	26.06.13		25.06.14		16.3											Транспорт
ТКБ-2	1 800 R	10.25	19.03.13	24.09.13	15.03.16	7.3	37.0				100.75						/B1/	Финансы
ТКБ-3	1 000 R	13.00	12.06.13		06.06.18		63.7	100.50		805		100.50		13.27	12.65	3.46	/B1/	Финансы
ТКС Б БО-1	1 600 R	14.22	22.03.13		20.09.13		7.1				101.51	103.00					B/B2/	Финансы
ТКС Б БО-2	1 500 R	16.50	28.05.13		26.11.13		9.3	104.34	(0.14)	8 026	104.30	104.46		10.77	15.29	0.67	B/B2/	Финансы
ТКС Б БО-3	1 500 R	14.00	19.02.13		18.02.14		12.1										B/B2/	Финансы
ТКС Б БО-4	1 500 R	13.25	18.04.13	22.04.1														

Рынок рублевых облигаций

Выпуск	Объем, млн	Купон, %	Дата			Месяцев до		Цена	Изм.	Торговый объем, шт	Котировки		Доходность, %			Дюр, лет	Рейтинг F/M/S	Сектор
			кулона	оферты	погаш	офрт	погаш				покупка	продажа	офрт	погаш	текущ			
КОРПОРАТИВНЫЕ РУБЛЕВЫЕ ОБЛИГАЦИИ																		
ТрансФинМ БО-08	2 000 R	10.50	06.08.13		04.08.15		29.6										Финансы	
ТрансФинМ БО-09	2 000 R	10.50	25.03.13		21.09.15		31.2										Финансы	
ТрансФинМ БО-10	2 000 R	10.50	25.03.13		21.09.15		31.2										Финансы	
ТрансФинМ БО-11	1 305 R	10.50	29.04.13		26.10.15		32.3										Финансы	
ТрансФинМ БО-12	500 R	8.50	27.02.13		27.08.14		18.3	100.00		10 400				8.74	8.23	1.30	Финансы	
ТрансФинМ БО-13	500 R	8.50	27.02.13		27.08.14		18.3										Финансы	
ТрансФинМ БО-14	500 R	10.50	28.02.13		27.08.15		30.3										Финансы	
ТрансФинМ БО-15	500 R	10.50	31.05.13		27.11.15		33.4										Финансы	
ТрансФинМ-03	1 500 R	8.50	11.07.13		10.07.14		16.8										Финансы	
ТрансФинМ-04	200 R	10.50	05.06.13		03.12.14		21.6										Финансы	
ТрансФинМ-05	200 R	10.50	05.06.13		03.12.14		21.6										Финансы	
ТрансФинМ-06	500 R	10.50	05.06.13		03.12.14		21.6										Финансы	
ТрансФинМ-07	500 R	10.50	05.06.13		03.12.14		21.6										Финансы	
ТрансФинМ-08	260 R	10.50	06.06.13	15.12.14	03.12.15	22.0	33.6										Финансы	
ТрансФинМ-09	260 R	10.50	06.06.13	15.12.14	03.12.15	22.0	33.6										Финансы	
ТрансФинМ-10	500 R	10.50	06.06.13	15.12.14	03.12.15	22.0	33.6										Финансы	
ТрансФинМ-11	500 R	10.50	06.06.13	15.12.14	03.12.15	22.0	33.6										Финансы	
ТрансФинМ-15	1 000 R	8.50	28.02.13	22.08.16	16.08.21	42.2	102.0										Финансы	
ТрансФинМ-16	1 000 R	9.70	21.05.13	27.11.14	09.11.21	21.4	104.8										Финансы	
ТрансФинМ-17	1 000 R	9.70	28.05.13	04.12.14	16.11.21	21.6	105.1										Финансы	
УБРМР БО-01	2 000 R	12.50	02.04.13	07.10.13	29.09.15	7.7	31.4	100.93	(0.02)	3	100.60	101.49	11.17	11.84	0.54	//B	Финансы	
УБРМР-2	2 000 R	11.50	30.04.13	13.05.13	01.05.14	2.9	14.5	100.28	0.02	2 700	100.00	100.30	10.16	11.09	0.19	//B	Финансы	
УОМЗ-4	1 500 R	10.50	23.04.13	25.10.13	21.04.15	8.3	26.1	100.30		23	86.00	100.30	10.24	10.14	0.60	//B-	Машиностр. и пр.	
УпрОтх-01	1 000 R	11.00	25.12.13		15.06.22		112.0										Потреб. усл.	
УралВагонЗ-1	3 000 R	9.25	13.06.13	17.12.13	07.12.17	10.0	57.7	100.00	0.00	150 000	100.00	100.05	9.43	9.10	0.73		Машиностр. и пр.	
УралВагонЗ-2	3 000 R	8.95	26.02.13	30.08.13	20.02.18	6.4	60.2	99.99		500	89.85	99.99	9.16	8.59	0.47		Машиностр. и пр.	
Уралкалий БО-1	30 000 R	8.25	18.02.13		17.02.14		12.1										BBB-/Ваа3/BBB-	Хим. пром.
Уралсиб ЛК БО-1	834 R	9.50	01.03.13		28.02.14		12.4				100.00	100.25					BB-/	Финансы
Уралсиб ЛК БО-12	2 000 R	10.50	22.03.13		18.12.15		34.1				100.00	100.50					BB-/	Финансы
Уралсиб ЛК БО-13	1 500 R	10.50	22.03.13		18.12.15		34.1				100.00	100.55					BB-/	Финансы
Уралсиб ЛК БО-2	2 000 R	11.50	15.04.13		12.01.15		22.9				101.40	101.80					BB-/	Финансы
Уралсиб ЛК БО-3	751 R	9.50	30.04.13		29.10.13		8.4	100.25	0.00	10 000	100.20	100.40		9.23	9.44	0.41	BB-/	Финансы
Уралсиб ЛК БО-4	1 501 R	8.50	04.04.13		03.07.14		16.5	99.20	0.03	5 000	99.15	99.45		9.96	8.48	0.66	BB-/	Финансы
Уралсиб ЛК БО-5	2 000 R	11.50	09.05.13		05.02.15		23.7	101.35	0.10	7 552	101.27	101.37		10.56	11.32	0.94	BB-/	Финансы
Уралсиб ЛК БО-6	2 000 R	11.50	14.05.13		10.02.15		23.8	101.00	0.00	5 208	100.00	101.00		10.95	11.38	0.95	BB-/	Финансы
Уралсиб ЛК БО-7	1 500 R	11.00	24.04.13		22.04.15		26.2				100.25	100.90					BB-/	Финансы
Уралсиб ЛК БО-9	1 500 R	11.50	19.02.13		17.02.15		24.1										BB-/	Финансы
Уралсиб-4	5 000 R	8.75	15.03.13	19.09.13	10.03.17	7.1	48.8				100.00	100.12					BB-/B1/BB-	Финансы
Уралсиб-5	7 000 R	9.70	01.03.13	06.03.14	25.08.17	12.6	54.3	100.71	(0.08)	103 500	100.60	100.79	9.16	9.23	0.89	BB-/B1/BB-	Финансы	
ФСК ЕЭС БО-01	10 000 R	8.10	24.04.13	29.04.15	21.10.15	26.4	32.2				101.10	101.20					BBB-/	Электроэнерг.
ФСК ЕЭС-06	10 000 R	7.15	26.03.13	27.09.13	15.09.20	7.4	91.0	100.04		2 850	100.00	100.30	7.19	6.95	0.55	/Ваа3/BBB	Электроэнерг.	
ФСК ЕЭС-07	5 000 R	7.50	26.04.13	26.10.15	16.10.20	32.3	92.1	99.60		25 190	99.30	100.00	7.81	7.36	2.25	/Ваа3/BBB	Электроэнерг.	
ФСК ЕЭС-08	10 000 R	7.15	26.03.13	27.09.13	15.09.20	7.4	91.0				100.00	100.30					/Ваа3/BBB	Электроэнерг.
ФСК ЕЭС-09	5 000 R	7.99	26.04.13	24.10.17	16.10.20	56.3	92.1	100.75		54 606	100.55	100.95	7.94	7.74	3.62	/Ваа3/BBB	Электроэнерг.	
ФСК ЕЭС-10	10 000 R	7.75	26.03.13	25.09.15	15.09.20	31.3	91.0	100.56		375 000	100.34	100.35	7.65	7.48	2.17	/Ваа3/BBB	Электроэнерг.	
ФСК ЕЭС-11	10 000 R	7.99	26.04.13	24.10.17	16.10.20	56.3	92.1	100.75		40 001	100.55	100.95	7.94	7.74	3.62	/Ваа3/BBB	Электроэнерг.	
ФСК ЕЭС-12	10 000 R	8.10	26.04.13	28.04.16	19.04.19	38.4	74.1	101.25	0.67	50 001	100.45	102.40	7.79	7.81	2.60	/Ваа3/BBB	Электроэнерг.	
ФСК ЕЭС-13	10 000 R	8.50	02.07.13		22.06.21		100.2				100.00	104.00					/Ваа3/BBB	Электроэнерг.
ФСК ЕЭС-15	10 000 R	8.75	25.04.13	29.10.14	12.10.23	20.4	127.9	102.13	(0.12)	61 000	101.60	102.63	7.56	8.35	1.45	/Ваа3/BBB	Электроэнерг.	
ФСК ЕЭС-18	15 000 R	8.50	10.06.13	16.06.14	27.11.23	16.0	129.4	101.45	0.01	190 000	101.35	101.50	7.44	8.25	1.17	/Ваа3/BBB	Электроэнерг.	
ФСК ЕЭС-19	20 000 R	7.95	18.07.13	19.07.18	06.07.23	65.1	124.7	100.35	0.35	705 003	99.50	100.75	8.02	7.87	4.14	/Ваа3/BBB	Электроэнерг.	
ФСК ЕЭС-21	10 000 R	8.75	24.04.13	26.04.17	06.10.27	50.3	175.8	103.30	(0.05)	20 013	103.30	103.60	7.96	8.25	3.25	/Ваа3/BBB	Электроэнерг.	
ФСК ЕЭС-22	10 000 R	9.00	07.08.13	03.08.22	21.07.27	113.6	173.2				100.80	101.25					/Ваа3/BBB	Электроэнерг.
ФСК ЕЭС-24	10 000 R	8.00	26.07.13	24.01.20	07.01.28	83.3	178.8				99.65	100.08					/Ваа3/BBB	Электроэнерг.
ФСК ЕЭС-25	15 000 R	8.60	02.04.13	04.10.16	14.09.27	43.6	175.0	102.73	0.08	49 999	102.70	102.80	7.86	8.12	2.87	/Ваа3/BBB	Электроэнерг.	
ХКФБ БО-1	3 000 R	9.27	23.04.13		22.04.14		14.2	100.08		70 001	100.00	100.10		9.21			BB-/Ва3/отзван	Финансы
ХКФБ БО-3	4 000 R	7.90	23.04.13	25.10.13	22.04.14	8.3	14.2				85.00	99.80					BB-/Ва3/отзван	Финансы
ХКФБ-5	4 000 R	8.50	17.04.13		17.04.13		2.0				100.00	100.15					BB-/Ва3/отзван	Финансы
ХКФБ-6	5 000 R	9.35	12.03.13		10.06.14		15.8	100.70		8	100.10	100.69		9.07	9.13	1.13	BB-/Ва3/отзван	Финансы
ХКФБ-7	5 000 R	9.75	25.04.13		23.04.15		26.2	101.26	0.00	62 612	101.22	101.30		9.42	9.58	1.82	BB-/Ва3/отзван	Финансы
ХМ Банк-2	3 000 R	9.25	12.06.13		12.06.13		3.8				96.00	100.40					/Ва3/отзван	Финансы
ЦентриИнв БО-1	1 500 R	9.70	18.06.13	19.12.13	17.06.14	10.1	16.0				100.10	100.25					/Ва3/	Финансы
ЦентриИнв БО-2	1 500 R	9.70	18.04.13	22.04.13	16.04.15	2.2	26.0	100.13		8 800	100.10	100.13	8.98	9.39	0.16		/Ва3/	Финансы
ЦентриИнв БО-5	1 000 R	9.70	18.06.13	19.12.13	17.06.14	10.1	16.0				100.10	100.30					/Ва3/	Финансы
ЦентриИнв-2	3 000 R	10.40	25.06.13	28.06.13	24.06.14	4.4	16.2				100.55	100.59					/Ва3/	Финансы
Черкизово БО-3	3 000 R	8.25	10.05.13		08.11.13		8.7	98.00		1	98.00			11.44	8.23	0		

Рынок рублевых облигаций

Выпуск	Объем, млн	Купон, %	Дата			Месяцев до		Цена	Изм.	Торговый объем, шт	Котировки		Доходность, %			Дюр, лет	Рейтинг F/M/S	Сектор
			купона	оферты	погаш	офрт	погаш				покупка	продажа	офрт	погаш	текущ			
ГОСУДАРСТВЕННЫЕ И МУНИЦИПАЛЬНЫЕ ОБЛИГАЦИИ																		
Башкортостан-7	3 000 R	8.75	05.03.13		29.11.16		45.5	102.15		1 000	102.20			7.98	8.43	2.00	/Ba1/BB+	Муниц.
БелгорОбл-6	5 000 R	10.00	14.05.13		08.08.17		53.8	102.45	0.11	41 551				8.14	9.76	1.91	/Ba1/	Муниц.
ВолгОбл-09	1 400 R	7.75	05.06.13		04.06.14		15.6	99.75	0.05	317	99.10	99.74		7.86	7.65	0.78	BB-/отзван	Муниц.
ВолгОбл-10	3 000 R	7.75	08.05.13		04.05.16		38.6	98.21	(0.47)	467	98.25			8.52	7.73	1.73	BB-/отзван	Муниц.
ВолгОбл-11	5 000 R	8.99	03.05.13		28.05.17		51.4					100.80					BB-/отзван	Муниц.
Волгоград-5	600 R	9.40	21.03.13		17.12.15		34.0	102.94	(0.00)	98 130	88.00			7.86	9.01	1.57	/Ba3/	Муниц.
Волгоград-6	1 000 R	9.67	27.02.13		23.08.17		54.2				93.00						/Ba3/	Муниц.
ВологОбл-1	2 510 R	10.65	20.03.13		14.12.16		46.0	104.20	0.18	26 603	104.15	104.24		8.89	10.06	1.88	отзван/Ba3/отзван	Муниц.
ВологОбл-2	4 600 R	9.75	12.03.13		05.12.17		57.7				102.60	102.85					отзван/Ba3/отзван	Муниц.
ВоронежОбл-5	225 R	7.85	19.03.13		17.12.17		58.1				87.00	103.80					BB//	Муниц.
Казань-7	900 R	8.75	20.03.13		17.12.14		22.0				86.00	101.60					B+//	Муниц.
Казань-8	131 R	8.00	27.03.13		21.12.16		46.2				99.99	100.00					B+//	Муниц.
КалужОбл-4	300 R	9.91	27.03.13		26.06.13		4.3										BB/отзван	Муниц.
КалужОбл-5	2 500 R	8.20	21.02.12		19.05.16		39.1										BB/отзван	Муниц.
Карелия-13	1 240 R	9.51	21.03.13		18.06.15		28.0				101.50	101.97					BB-//	Муниц.
Карелия-14	1 000 R	9.99	31.05.13		30.11.16		45.5	102.45	0.00	61 000		103.48		8.28	9.56	1.36	BB-//	Муниц.
Карелия-15	1 500 R	9.15	23.04.13		22.10.17		56.2				101.50	101.90					BB-//	Муниц.
Коми-07	500 R	8.00	23.05.13		22.11.13		9.2	100.40	0.00	17 745	100.09	100.60		7.57	7.83	0.70	BB/Ba2/	Муниц.
Коми-08	1 000 R	7.00	04.03.13		03.12.15		33.6				93.00						BB/Ba2/	Муниц.
Коми-09	2 100 R	7.25	18.04.13		18.10.14		20.1	99.99		705	96.01	100.00		7.27	7.08	1.04	BB/Ba2/	Муниц.
Коми-10	2 100 R	9.50	15.06.13		15.12.16		46.0	101.80		10 000	100.01	102.00		8.55	9.19	1.96	BB/Ba2/	Муниц.
КострОбл-4	3 924 R	9.50	21.02.13		17.11.16		45.1										B-//	Муниц.
Краснодар-1	990 R	8.50	03.07.13		03.07.13		4.5	100.45		10 000	100.45	100.50		7.38	8.38	0.35	/Ba2/	Муниц.
Краснодар-2	550 R	9.00	09.05.13		05.11.15		32.6				87.00	102.00					/Ba2/	Муниц.
Краснодкр-3	4 000 R	8.05	27.03.13		27.09.14		19.4				100.00	100.79					BB+Ba1/BB	Муниц.
Краснодкр-4	12 549 R	8.95	16.05.13		09.11.17		56.8				102.55	102.60					BB+Ba1/BB	Муниц.
КраснЯркр-5	9 000 R	9.25	04.06.13		29.11.16		45.5				101.65	101.85					BB+Ba2/BB+	Муниц.
КраснЯркр-6	16 910 R	9.00	25.04.13		19.10.17		56.1	102.05	0.18	360 601	101.90	102.05		8.01	8.59	2.40	BB+Ba2/BB+	Муниц.
ЛенОбл-3	1 300 R	11.75	07.06.13		05.12.14		21.6				104.73	107.45					BB+//BB+	Муниц.
ЛилецОбл-6	375 R	8.98	05.06.13		05.06.13		3.6				100.00						BB/отзван	Муниц.
ЛилецОбл-7	1 110 R	9.00	31.05.13		26.05.17		51.3	101.36	(0.04)	185 000	101.00	101.40		8.47	8.72	1.86	BB/отзван	Муниц.
МарийЭл-6	1 500 R	9.21	04.04.13		04.10.15		31.6				100.50	101.50					BB//	Муниц.
Москва-39	10 000 R	7.00	21.07.13		21.07.14		17.1	100.10		3 002	96.98	100.35		7.04	6.96	1.29	BBB/Baa1/BBB	Муниц.
Москва-44	20 000 R	7.00	24.06.13		24.06.15		28.2	99.94	0.36	10 000	98.94	99.95		7.15	6.93	2.05	BBB/Baa1/BBB	Муниц.
Москва-48	30 000 R	7.00	11.06.13		11.06.22		111.9				92.51	95.30					BBB/Baa1/BBB	Муниц.
Москва-49	23 163 R	7.00	14.06.13		14.06.17		51.9				89.86						BBB/Baa1/BBB	Муниц.
Москва-53	11 166 R	7.00	01.03.13		01.09.13		6.5				99.75	100.65					BBB/Baa1/BBB	Муниц.
Москва-56	18 143 R	7.00	22.03.13		22.09.16		43.2				98.60	99.69					BBB/Baa1/BBB	Муниц.
Москва-61	11 937 R	15.00	03.03.13		03.06.13		3.6	102.10		1	102.10	102.83		8.03	14.27	0.27	BBB/Baa1/BBB	Муниц.
Москва-62	31 991 R	13.00	08.03.13		08.06.14		15.7	106.89	0.09	14	107.00	107.50		6.88	11.89	1.13	BBB/Baa1/BBB	Муниц.
Москва-63	5 804 R	15.00	10.03.13		10.12.13		9.8	107.30		71	106.80	107.30		5.93	13.63	0.73	BBB/Baa1/BBB	Муниц.
Москва-64	7 341 R	13.00	16.05.12		16.11.15		33.0	113.57		6				6.91	11.13	2.22	BBB/Baa1/BBB	Муниц.
Москва-66	4 348 R	8.857	23.02.13		23.11.18		69.3				105.30	107.50					BBB/Baa1/BBB	Муниц.
МосОбл-7	16 000 R	8.00	17.04.13		16.04.14		14.0	100.20		49	100.20	100.50		7.95	7.78	1.03	/Ba2/отзван	Муниц.
МосОбл-8	4 750 R	9.00	11.06.13		11.06.13		3.8				100.50	100.75					/Ba2/отзван	Муниц.
НижегородОбл-6	5 000 R	8.50	04.04.13		07.10.15		31.7				99.70	100.58					BB-/Ba2/	Муниц.
НижегородОбл-7	8 000 R	9.95	16.05.13		16.11.16		45.0	103.35	(0.04)	752 551	103.30	103.80		8.25	9.40	1.84	BB-/Ba2/	Муниц.
НижегородОбл-8	8 000 R	9.85	27.02.13		29.08.17		54.4	105.11	0.55	715 687	104.90	105.20		8.31	8.98	2.84	BB-/Ba2/	Муниц.
Новосибирск-05	2 000 R	9.59	08.05.13		06.09.17		54.7				102.01	102.22					/BB/	Муниц.
ОренбургскаяОбл=01	4 000 R	9.20	21.03.13		14.12.17		58.0	104.70		50 700	104.75	104.80		8.46	8.67	2.73	BB//	Муниц.
ОФЗ-25065	34 052 R	12.00	27.03.13		27.03.13		1.3	100.82	(0.02)	339 563	100.80	100.88		4.72	11.71	0.11	BBB/Baa1/BBB	Гос.
ОФЗ-25068	44 817 R	12.00	20.02.13		20.08.14		18.1	108.80	(0.30)	2 156 896	108.90	109.30		5.92	10.47	1.28	BBB/Baa1/BBB	Гос.
ОФЗ-25071	47 093 R	8.10	29.05.13		26.11.14		21.3	103.90	0.01	50 004	103.88	103.93		5.84	7.67	1.58	BBB/Baa1/BBB	Гос.
ОФЗ-25075	137 604 R	6.88	17.07.13		15.07.15		28.9	102.09	(0.06)	1 836 805	101.95	102.20		6.03	6.70	2.13	BBB/Baa1/BBB	Гос.
ОФЗ-25076	136 261 R	7.10	14.03.13		13.03.14		12.9	101.56	0.03	758 549	101.55	101.60		5.65	6.79	0.97	BBB/Baa1/BBB	Гос.
ОФЗ-25077	97 232 R	7.35	24.07.13		20.01.16		35.1	103.70	(0.01)	793 939	103.60	103.65		6.04	7.06	2.53	BBB/Baa1/BBB	Гос.
ОФЗ-25079	138 125 R	7.00	05.06.13		03.06.15		27.6	102.35	(0.03)	5 116 002	102.30	102.35		5.98	6.75	2.02	BBB/Baa1/BBB	Гос.
ОФЗ-25080	150 003 R	7.40	24.04.13		19.04.17		50.1				104.94	105.15					BBB/Baa1/BBB	Гос.
ОФЗ-25081	13 551 R	6.20	07.08.13		31.01.18		59.5	100.45	0.01	100 001	100.25	100.95		6.22	6.16	4.07	BBB/Baa1/BBB	Гос.
ОФЗ-26200	42 933 R	6.10	17.04.13		17.07.13		5.0	100.49	0.08	12 677	100.47	100.50		4.99	6.04	0.40	BBB/Baa1/BBB	Гос.
ОФЗ-26201	20 863 R	6.55	17.04.13		16.10.13		8.0	100.89	(0.05)	3 790	100.87	101.00		5.28	6.46	0.62	BBB/Baa1/BBB	Гос.
ОФЗ-26202	35 512 R	11.20	20.03.13		17.12.14		22.0	109.49	0.02	225 653	109.40	109.65		5.84	10.07	1.58	BBB/Baa1/BBB	Гос.
ОФЗ-26203	139 560 R	6.90	07.08.13		03.08.16		41.6	102.95	0.05	13	102.60	103.00		6.03	6.69	2.97	BBB/Baa1/BBB	Гос.
ОФЗ-26204	146 727 R	7.50	21.03.13		15.03.18		61.0	106.52	0.14	3 545 806	106.45	106.60		6.08	6.85	3.99	BBB/Baa1/BBB	Гос.
ОФЗ-26205	149 183 R	7.60	24.04.13		14.04.21		98.0	1										

Рынок рублевых облигаций

Выпуск	Объем, млн	Купон, %	Дата			Месяцев до		Цена	Изм.	Торговый объем, шт	Котировки		Доходность, %			Дюр, лет	Рейтинг F/M/S	Сектор
			купона	оферты	погаш	офрт	погаш				покупка	продажа	офрт	погаш	текущ			
ГОСУДАРСТВЕННЫЕ И МУНИЦИПАЛЬНЫЕ ОБЛИГАЦИИ																		
СамарОбл-8	10 000 R	9.00	20.03.13		13.09.17		54.9	102.19	0.13	32 684	87.00	102.20		7.70	8.69	1.35	/Ba1/BB+	Муниц.
СвердлОбл-1	3 000 R	9.27	12.03.13		11.12.16		45.9	101.95	(0.05)	50	101.00	102.37		8.07	8.95	1.43	/отзван/BB+	Муниц.
СвердлОбл-2	3 000 R	8.95	06.03.13		04.12.17		57.6	102.85		80 001		102.90		8.02	8.56	2.12	/отзван/BB+	Муниц.
СПетербург-1	3 000 R	7.76	23.05.13		19.11.15		33.1				100.60						BBB/Baa1/BBB	Муниц.
СПетербург-2	7 000 R	7.94	06.06.13		01.06.17		51.5				86.50	101.70					BBB/Baa1/BBB	Муниц.
СтавропольскийКр-01	5 000 R	9.20	19.03.13		12.12.17		57.9	103.75		100 000	103.70	104.00		4.87	8.75	3.82	//B+	Муниц.
ТверОбл-09	1 800 R	12.50	14.03.13		12.06.14		15.8	104.20		566	103.50	104.20		8.28	11.75	0.86	//B+	Муниц.
ТверОбл-10	3 000 R	8.50	19.03.13		15.12.15		34.0	100.51	0.82	211 829	99.85	100.00		8.53	8.34	2.05	//B+	Муниц.
ТверОбл-11	3 000 R	9.70	25.03.13		18.12.17		58.1	102.30	(0.55)	4	101.85	102.70		9.12	9.35	2.41	//B+	Муниц.
Томск-3	560 R	10.13	25.03.13		23.06.14		16.2	100.95	0.15	13 941	100.72	100.95		9.02	9.89	0.80		Муниц.
Томск-4	800 R	10.00	05.03.13		29.11.16		45.5				100.11	100.29						Муниц.
ТомскОбл-7	500 R	11.00	27.02.13		27.11.13		9.4				102.00	103.05					//BB	Муниц.
ТомскОбл-8	3 000 R	8.60	20.03.13		19.12.17		58.1				102.05	102.25					//BB	Муниц.
ТулскОбл-2	5 000 R	8.60	26.03.13		25.09.15		31.3	100.85	(0.07)	50 000	100.65	100.95		8.30	8.43	1.45	отзван//	Муниц.
Удмуртия-4	2 000 R	8.60	25.05.13		25.11.15		33.3				88.00	103.00					BB+/Ba1/	Муниц.
Удмуртия-5	2 000 R	10.15	30.05.13		24.11.16		45.3				100.00	105.00					BB+/Ba1/	Муниц.
Удмуртия-6	2 500 R	9.10	11.06.13		05.12.17		57.7				104.00	104.50					BB+/Ba1/	Муниц.
Уфа-1	750 R	9.00	25.06.13		24.12.13		10.3				100.00	100.90					//BB-	Муниц.
Хакасия-1	1 200 R	8.20	22.02.13		25.08.13		6.3										BB-//	Муниц.
Хакасия-2	2 000 R	9.20	09.05.13		09.08.15		29.8				87.00	102.50					BB-//	Муниц.
ХМАО-8	2 000 R	10.80	20.06.13		19.12.13		10.1				102.80	103.50					/Baa3/BBB	Муниц.
Чувашия-7	500 R	8.91	05.03.13		04.06.13		3.6				100.10	100.80					BB+/Ba2/	Муниц.
Чувашия-8	1 000 R	7.50	14.03.13		15.06.14		15.9					99.80					BB+/Ba2/	Муниц.
Чувашия-9	1 500 R	9.00	17.04.13		19.07.15		29.1				101.00	101.25					BB+/Ba2/	Муниц.
Якутия-1	500 R	7.95	11.04.13		11.04.13		1.8										BBB-/отзван/BB+	Муниц.
Якутия-10	2 500 R	8.77	16.05.13		17.05.17		51.0	102.40		124 488	88.00	102.70		8.01	8.56	2.49	BBB-/отзван/BB+	Муниц.
Якутия-2	1 500 R	7.80	18.04.13		17.04.14		14.0				93.51	100.80					BBB-/отзван/BB+	Муниц.
Якутия-3	2 500 R	7.95	22.02.13		20.05.16		39.1										BBB-/отзван/BB+	Муниц.
Якутия-9	1 200 R	9.75	21.03.13		19.09.13		7.1	100.91		1	99.95	100.91		7.21	9.52	0.32	BBB-/отзван/BB+	Муниц.
ЯрОбл-09	1 950 R	8.00	16.05.13		16.05.13		3.0	100.25		12 000	100.25	100.30		7.16	7.98	0.23	BB//	Муниц.
ЯрОбл-10	3 000 R	7.75	16.04.13		15.04.14		13.9	100.00	(0.05)	30 528	99.51	100.05		7.71	7.70	0.81	BB//	Муниц.
ЯрОбл-11	3 000 R	9.10	22.02.13		21.08.15		30.1	102.02	0.22	112 850	101.20	102.20		8.04	8.74	1.79	BB//	Муниц.

Рынок еврооблигаций

Выпуск	Объем, млн	Купон, %	Дата			Месяцев до		Цена	Изм.	Торговый объем, шт	Котировки		Доходность, %			Дюр, лет	Рейтинг F/M/S	Сектор
			купона	оферты	погаш	офрт	погаш				покупка	продажа	офрт	погаш	текуц			
ЕВРООБЛИГАЦИИ																		
AFK Sistema '19	500 \$	6.95	17.05.13		17.05.19		75.0	108.24	0.09		107.89	108.58		5.38	6.32	5.02	BB-/Ba3/BB	Телеком
AHML '18	15 000 R	7.75	13.08.13		13.02.18		60.0	100.55	0.12		100.23	100.87		7.62	7.71	4.08	/Ваа1/BBB	Финансы
AkBars '15	500 \$	8.75	19.05.13		19.11.15		33.1	106.75	0.02		106.35	107.15		6.06	8.04	2.41	BB-/B1/	Финансы
AkBars '22	600 \$	8.00	13.07.13		13.07.22		112.9										BB-/B1/	Финансы
AlfaBank '13	400 \$	9.25	24.06.13		24.06.13		4.2	102.64	0.14		102.28	102.99		1.88	8.90	0.36	BBB-/Ba1/BB+	Финансы
AlfaBank '15	600 \$	8.00	18.03.13		18.03.15		25.0	108.20	0.00		107.94	108.46		3.88	7.18	1.88	BBB-/Ba1/BB	Финансы
AlfaBank '17 02	300 \$	6.30	22.02.13		22.02.17		48.3	104.19	0.03		103.76	104.63		5.13	5.88	3.44	BB+/Ba2/B+	Финансы
AlfaBank '17 09	1 000 \$	7.875	25.03.13		25.09.17		55.3	112.96	0.14		112.56	113.35		4.72	6.79	3.81	BBB-/Ba1/BB+	Финансы
AlfaBank '19	750 \$	7.50	26.03.13		26.09.19		79.4	108.53	0.08		108.10	108.95		5.92	6.73	5.11	BBB-/Ba1/BB+	Финансы
AlfaBank '21	1 000 \$	7.75	28.04.13		28.04.21		98.4	114.09	0.09		113.66	114.52		5.58	6.66	6.07	BBB-/Ba1/BB+	Финансы
AllianceOil '14	300 \$	7.25	16.04.13		16.07.14		17.0	104.35	(0.07)		104.01	104.70		4.08	6.91	1.35	B+/B+	Нефть и газ
AllianceOil '15	350 \$	9.875	11.03.13		11.03.15		24.8	109.37	0.01		108.81	109.93		5.06	8.70	1.82	B+/B+	Нефть и газ
Alosa '14	500 \$	8.875	17.05.13		17.11.14		21.0	110.83	(0.01)		110.52	111.14		2.53	7.86	1.62	B+/Ba3/BB-	МГД
Alosa '20	1 000 \$	7.75	03.05.13		03.11.20		92.6	117.33	0.06		116.97	117.69		5.01	6.52	5.85	BB-/Ba3/BB-	МГД
BoM '13 CHF	350 F	4.50	10.09.13		10.09.13		6.8	101.63	(0.01)		101.54	101.71		1.61	4.35	0.56	BBB-/Ba2/	Финансы
BoM '13 USD	500 \$	7.335	13.05.13		13.05.13		2.9	101.40	0.01		101.24	101.56		1.61	7.10	0.25	BBB/Ba2/	Финансы
BoM '15 03	750 \$	6.699	11.03.13		11.03.15		24.8	106.29	0.16		105.98	106.59		3.53	6.14	1.89	BBB/Ba2/	Финансы
BoM '15 11	300 \$	5.967	25.05.13		25.11.15		33.3	105.54	0.30		105.16	105.93		3.84	5.58	2.53	BBB-/Ba3/	Финансы
BoM '17	400 \$	6.02	10.05.13		10.05.17		50.8	104.21	0.56		103.82	104.61		4.90	5.69	3.67	BBB-/Ba3/	Финансы
BrunswickRail '17	600 \$	6.50	01.05.13		01.11.17		56.5	107.15	0.01		106.68	107.63		4.78	5.96	3.99	/Ba3/BB-	Транспорт
CreditEurB '13	300 \$	7.75	20.05.13		20.05.13		3.1										BB-/Ba3/	Финансы
CreditEurB '19	250 \$	8.50	15.05.13		15.11.19		81.0	105.72	0.17		104.74	106.71		7.40	7.88	5.03	BB-/Ba3/	Финансы
EurDevBank '14	500 \$	7.375	29.03.13		29.09.14		19.4	107.99	0.03		107.62	108.37		2.33	6.66	1.51	BBB/A3/BBB	Финансы
EurDevBank '22	500 \$	4.767	20.03.13		20.09.22		115.2	103.34	0.38		102.91	103.77		4.34	4.53	7.54	BBB/A3/BBB	Финансы
Eurochem '17	750 \$	5.125	12.06.13		12.12.17		57.9	102.72	0.03		102.44	102.99		4.49	4.95	4.22	BB/BB	Хим. пром.
Evrax '13	1 300 \$	8.875	24.04.13		24.04.13		2.2	101.39	0.08		101.17	101.61		1.65	8.53	0.19	BB/B2/B+	МГД
Evrax '15	750 \$	8.25	10.05.13		10.11.15		32.8	110.93	0.07		110.61	111.26		3.99	7.30	2.43	BB-/B2/B+	МГД
Evrax '17	600 \$	7.40	24.04.13		24.04.17		50.3	107.09	0.25		106.78	107.41		5.48	6.77	3.53	BB-/Ba3/B+	МГД
Evrax '18 6.75%	850 \$	6.75	27.04.13		27.04.18		62.4	104.69	0.05		104.36	105.02		5.69	6.33	4.29	BB-/B2/B+	МГД
Evrax '18 9.5%	550 \$	9.50	24.04.13		24.04.18		62.3	115.79	0.18		115.44	116.14		5.92	8.00	4.07	BB/B2/B+	МГД
FEES '19	17 500 R	8.446	13.03.13		13.03.19		72.9	102.01	0.04		101.77	102.26		8.02	8.16	4.64	/Ваа3/BBB	Электроэнерг.
Gazp '13 4.505%	122 \$	4.505	18.07.13		22.07.13		5.2										BBB/Baa1/BBB	Нефть и газ
Gazp '13 5.625%	646 \$	5.625	21.07.13		22.07.13		5.2	101.44	0.13		101.13	101.76		2.30	5.56	0.43	BB+/Baa1/BBB	Нефть и газ
Gazp '13 6.58%	800 £	6.58	30.04.13		31.10.13		8.5	103.07	0.07		102.63	103.50		2.21	6.27	0.68	BBB/Baa1/BBB	Нефть и газ
Gazp '13 7.343%	400 \$	7.343	11.04.13		11.04.13		1.8	100.82	0.00		100.66	100.99		2.07	7.11	0.16	BBB/Baa1/BBB	Нефть и газ
Gazp '13 7.51%	500 \$	7.51	31.07.13		31.07.13		5.5	102.56	0.07		102.41	102.71		1.89	7.26	0.46	BBB/Baa1/BBB	Нефть и газ
Gazp '13 9.625%	1 750 \$	9.625	01.03.13		01.03.13		0.5	100.38	0.03		100.25	100.50		1.57	9.19	0.05	BBB/Baa1/BB-	Нефть и газ
Gazp '14 02	780 €	5.03	25.02.13		25.02.14		12.3	103.74	(0.11)		103.54	103.94		1.35	4.63	0.97	BBB/Baa1/BBB	Нефть и газ
Gazp '14 03	500 \$	10.50	11.03.13		08.03.14		12.7	109.11	(0.02)		108.84	109.38		1.85	9.46	1.00	BBB/Baa1/BBB	Нефть и газ
Gazp '14 07	1 250 \$	8.125	31.07.13		31.07.14		17.5	108.62	(0.01)		108.35	108.88		2.10	7.41	1.39	BBB/Baa1/BBB	Нефть и газ
Gazp '14 10	700 €	5.364	31.10.13		31.10.14		20.5	106.54	0.02		106.21	106.87		1.46	4.94	1.64	BBB/Baa1/BBB	Нефть и газ
Gazp '15 02	850 €	8.125	04.02.14		04.02.15		23.6	111.89	0.07		111.54	112.23		1.92	7.25	1.87	BBB/Baa1/BBB	Нефть и газ
Gazp '15 06	1 000 €	5.875	20.05.13		01.06.15		27.5	108.65	0.04		108.30	108.99		1.93	5.37	2.10	BBB/Baa1/BB-	Нефть и газ
Gazp '15 11	1 000 \$	5.092	29.05.13		29.11.15		33.4	106.60	(0.01)		106.29	106.90		2.62	4.73	2.58	BBB/Baa1/BBB	Нефть и газ
Gazp '16	1 350 \$	6.212	22.05.13		22.11.16		45.2	111.53	(0.01)		111.20	111.85		2.96	5.50	3.35	BBB/Baa1/BBB	Нефть и газ
Gazp '16 4.95%	1 000 \$	4.95	23.05.13		23.05.16		39.2	106.64	0.02		106.34	106.94		2.81	4.59	3.00	BBB/Baa1/BBB	Нефть и газ
Gazp '17	1 400 €	3.755	15.03.13		15.03.17		49.0	104.14	0.06		103.81	104.47		2.67	3.53	3.69	BBB/Baa1/BBB	Нефть и газ
Gazp '17 03	500 €	5.136	22.03.13		22.03.17		49.2	109.23	0.02		108.83	109.63		2.73	4.51	3.57	BBB/Baa1/BBB	Нефть и газ
Gazp '17 11	500 €	5.44	07.03.13		02.11.17		56.6	111.42	0.12		111.06	111.77		2.88	4.63	4.09	BBB/Baa1/BBB	Нефть и газ
Gazp '18 EUR	1 200 €	6.605	13.08.13		13.02.18		60.0	116.90	0.07		116.55	117.25		2.97	5.65	4.27	BBB/Baa1/BBB	Нефть и газ
Gazp '18 USD	1 100 \$	8.146	11.04.13		11.04.18		61.8	121.71	0.05		121.32	122.10		3.51	6.54	4.23	BBB/Baa1/BBB	Нефть и газ
Gazp '19	2 250 \$	9.25	23.04.13		23.04.19		74.2	129.68	0.01		129.31	130.05		3.82	6.98	4.84	BBB/Baa1/BBB	Нефть и газ
Gazp '20 3.85	800 \$	3.85	06.08.13		06.02.20		83.7	100.36	(0.14)		100.13	100.60		3.79	3.83	6.07	BBB/Baa1/BBB	Нефть и газ
Gazp '20 7.201	310 \$	7.201	01.08.13		01.02.20		83.6										A-/Baa1/BBB	Нефть и газ
Gazp '21 5.99%	600 \$	5.999	23.07.13		23.01.21		95.3	112.82	(0.17)		112.42	113.23		4.09	5.30	6.39	BBB/Baa1/BBB	Нефть и газ
Gazp '22	1 300 \$	6.51	07.03.13		07.03.22		108.7	116.30	(0.15)		115.95	116.65		4.32	5.46	6.84	BBB/Baa1/BBB	Нефть и газ
Gazp '22	1 000 \$	4.95	19.07.13		19.07.22		113.1	104.60	(0.33)		104.26	104.93		4.35	4.72	7.51	BBB/Baa1/BBB	Нефть и газ
Gazp '28	900 \$	4.95	06.08.13		06.02.28		179.8	99.49	(0.14)		99.23	99.74		5.00	4.97	10.46	BBB/Baa1/BBB	Нефть и газ
Gazp '34	1 200 \$	8.625	28.04.13	28.04.14	28.04.34	14.4	254.5	138.40	0.10		137.83	138.96		5.53	6.12	11.15	BBB/Baa1/BBB-	Нефть и газ
Gazp '37	1 250 \$	7.288	16.02.13		16.08.37		294.2	123.92	(0.10)		123.37	124.46		5.50	5.72	12.29	BBB/Baa1/BBB	Нефть и газ
Gazprombank '13	500 \$	7.933	20.06.13		28.06.13		4.4	102.22	(0.01)		101.96	102.47		1.80	8.04			

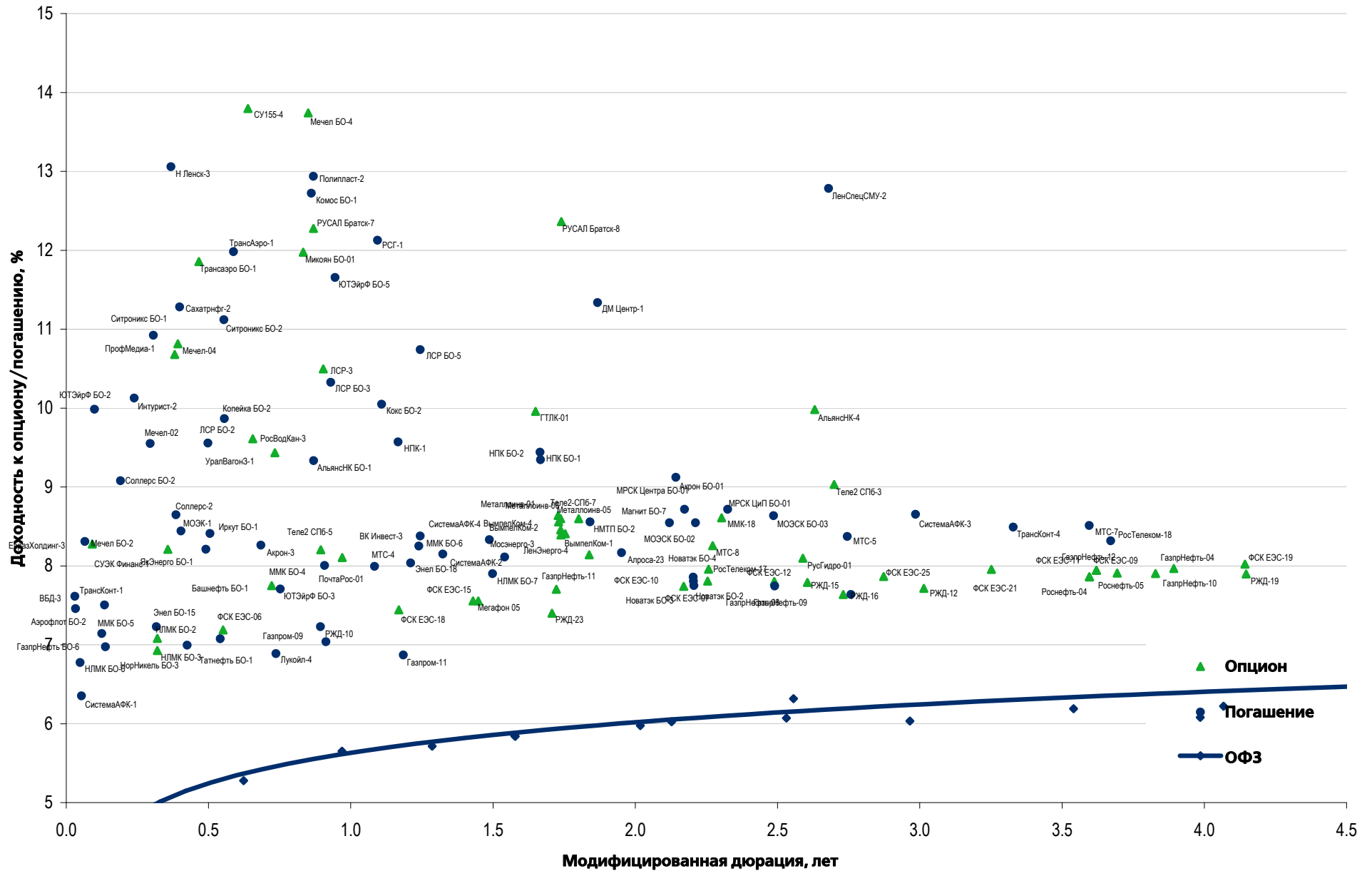
Рынок еврооблигаций

Выпуск	Объем, млн	Купон, %	Дата			Месяцев до		Цена	Изм.	Торговый объем, шт	Котировки		Доходность, %			Дюр, лет	Рейтинг F/M/S	Сектор
			кулона	оферты	погаш	офрт	погаш				покупка	продажа	офрт	погаш	текуц			
ЕВРООБЛИГАЦИИ																		
Lukoil '19	600 \$	7.25	05.05.13		05.11.19	80.7	120.60	(0.29)			120.18	121.02		3.75	5.91	5.38	BBB-/Baa2/BBB-	Нефть и газ
Lukoil '20	1 000 \$	6.125	09.05.13		09.11.20	92.8	114.33	(0.13)			113.94	114.73		3.96	5.28	6.18	BBB-/Baa2/BBB-	Нефть и газ
Lukoil '22	500 \$	6.656	07.06.13		07.06.22	111.7	120.22	(0.33)			119.83	120.62		4.03	5.48	7.10	BBB-/Baa2/BBB-	Нефть и газ
MBRD '16	60 \$	7.93	10.03.13		10.03.16	36.8	97.79	(0.08)			97.53	98.05		8.76	7.84	2.58	B+/B2/	Финансы
MCB '14	200 \$	8.25	05.08.13		05.08.14	17.6	103.91	(0.22)			103.08	104.74		5.45	7.92	1.38	BB-/B1/B+	Финансы
MCB '18	500 \$	7.70	01.08.13		01.02.18	59.6	101.11	0.06			100.84	101.39		7.43	7.59	4.06	BB-/B1/B+	Финансы
MetalloInV '16	750 \$	6.50	21.07.13		21.07.16	41.2	105.29	(0.01)			104.92	105.66		4.81	6.15	3.06	BB-/Baa3/BB-	МГД
Moscow '16	408 €	5.064	20.10.13		20.10.16	44.2	108.53	(0.23)			108.26	108.81		2.67	4.66	3.32	BBB/Baa1/BBB	Муниц.
MTS '20	750 \$	8.625	22.06.13		22.06.20	88.2	126.37	(0.03)			125.89	126.85		4.39	6.76	5.64	BB+/Baa2/BB	Телеком
NKNH '15	120 \$	8.50	22.06.13		22.12.15	34.2											B+/B1/	Хим. пром.
NLMK '18	800 \$	4.45	19.08.13		19.02.18	60.2	100.20	(0.11)			100.09	100.31		4.39	4.32	4.45	BBB-/Baa3/BBB-	МГД
NLMK '19	500 \$	4.95	26.03.13		26.09.19	79.4	101.42	(0.03)			101.14	101.71		4.70	4.79	5.50	BBB-/Baa3/BBB-	МГД
NOMOS '13	400 \$	6.50	21.04.13		21.10.13	8.2	102.29	(0.01)			102.04	102.55		3.09	6.23	0.66	BB/Baa3/	Финансы
NOMOS '15	350 \$	8.75	21.04.13		21.10.15	32.2	106.74	0.06			106.35	107.13		5.99	7.99	2.33	BB-/B1/	Финансы
NOMOS '19	500 \$	10.00	26.04.13		26.04.19	74.3	107.83	(0.02)			107.41	108.25		8.35	9.02	4.53	BB/Baa3/	Финансы
Novatek '16	600 \$	5.326	03.08.13		03.02.16	35.6	106.99	0.04			106.68	107.29		2.86	4.97	2.75	BBB-/Baa3/BBB-	Нефть и газ
Novatek '17	5 000 R	7.75	21.08.13		21.02.17	48.2	100.25				100.10	100.40		7.72	7.52	3.40	BBB-/Baa3/BBB-	Нефть и газ
Novatek '21	650 \$	6.604	03.08.13		03.02.21	95.7	116.87	(0.08)			116.53	117.21		4.10	5.64	6.33	BBB-/Baa3/BBB-	Нефть и газ
Novatek '22	1 000 \$	4.422	13.06.13		13.12.22	118.0	100.12	(0.09)			99.85	100.39		4.41	4.38	7.85	BBB-/Baa3/BBB-	Нефть и газ
PhosAgro '18	500 \$	4.204	13.08.13		13.02.18	60.0	100.63	(0.14)			100.25	101.01		4.06	4.18	4.47	BB+/Baa3/	Хим. пром.
PromSvyazB '13	150 \$	10.75	15.07.13		15.07.13	4.9	103.24	(0.01)			103.00	103.48		2.91	10.33	0.41	BB-/Baa2/BB-	Финансы
PromSvyazB '14	500 \$	6.20	25.04.13		25.04.14	14.3	102.65	0.05			102.31	102.99		3.91	5.93	1.13	BB-/Baa2/отзван	Финансы
PromSvyazB '15	200 \$	12.75	27.05.13		27.05.15	27.3	112.37	0.01			111.83	112.90		6.80	11.08	1.96	B+/Baa3/отзван	Финансы
PromSvyazB '16	200 \$	11.25	08.07.13		08.07.16	40.7	111.12	0.17			110.38	111.86		7.48	10.02	2.81	B+/Baa3/отзван	Финансы
PromSvyazB '17	400 \$	8.50	25.04.13		25.04.17	50.3	106.47	0.05			106.01	106.93		6.70	7.80	3.44	BB-/Baa2/отзван	Финансы
PromSvyazB '18	100 \$	12.50	31.07.13		31.01.18	59.5											B+/Baa3/B	Финансы
PromSvyazB '19	400 \$	10.20	06.05.13		06.11.19	80.7	106.69	(0.15)			106.19	107.19		8.85	9.32	4.75	B+/Baa3/отзван	Финансы
Raspadskaya '17	400 \$	7.75	27.04.13		27.04.17	50.4	108.08	0.35			107.66	108.50		5.56	7.02	3.52	B+/B1/	МГД
RBCIRU '15	140 \$	7.00	06.05.13		06.05.15	26.6											//отзван	Медиа
RBCIRU '18	140 \$	6.00	06.05.13		06.05.18	62.7											//отзван	Медиа
Renaissance '16	325 \$	11.00	21.04.13	22.04.14	21.04.16	14.2	38.2	97.81	(0.42)		96.25	99.38	13.01	11.83	10.86	1.04	B/B2/B	Финансы
RenCap '13	250 \$	13.00	01.04.13		01.04.13	1.5											B-/B2/B	Финансы
RenCap '18	150 \$	13.50	21.06.13		22.06.18	64.2	105.15	0.35			104.45	105.86		12.15	12.60	3.72	B/B2/B	Финансы
Rosneft '17	1 000 \$	3.149	06.03.13		06.03.17	48.7	100.69	(0.04)			100.46	100.92		2.97	3.11	3.77	BBB/Baa1/BBB-	Нефть и газ
Rosneft '22	2 000 \$	4.199	06.03.13		06.03.22	108.7	100.69	(0.04)			100.46	100.92		4.11	4.14	7.42	BBB/Baa1/BBB-	Нефть и газ
RSHB '13	30 000 R	7.50	25.03.13		25.03.13	1.2	99.95	0.00			99.88	100.02		7.84	7.29	0.11	BBB/Baa1/	Финансы
RSHB '13	700 \$	7.175	16.05.13		16.05.13	3.0	101.35	(0.03)			101.20	101.50		1.84	6.96	0.25	BBB/Baa1/	Финансы
RSHB '14 01	750 \$	7.125	14.07.13		14.01.14	10.9	104.57	(0.05)			104.36	104.79		2.06	6.78	0.89	BBB/Baa1/	Финансы
RSHB '14 06	1 000 \$	9.00	11.06.13		11.06.14	15.8	108.75	0.04			108.53	108.98		2.25	8.16	1.25	BBB/Baa1/	Финансы
RSHB '15	450 F	3.125	17.08.13		17.08.15	30.0	101.84	0.08			101.53	102.16		2.36	3.02	2.36	BBB/Baa1/	Финансы
RSHB '16 02	1 000 V	3.60	04.08.13		04.02.16	35.6	99.89	(0.01)			99.71	100.08		3.67	3.63	2.74	BBB/Baa1/	Финансы
RSHB '16 03	20 000 R	8.70	17.03.13		17.03.16	37.0	103.23	0.07			102.98	103.48		7.50	8.15	2.59	BBB/Baa1/	Финансы
RSHB '17 5.298%	800 \$	5.298	27.06.13		27.12.17	58.4	106.63	0.03			106.31	106.95		3.79	4.94	4.27	BBB/Baa1/	Финансы
RSHB '17 6.299%	1 250 \$	6.299	15.05.13		15.05.17	51.0	110.87	(0.00)			110.49	111.26		3.52	5.60	3.71	BBB/Baa1/	Финансы
RSHB '17 8.625%	20 000 R	8.625	17.02.13		17.02.17	48.1	103.32	0.02			103.03	103.61		7.65	8.02	3.22	BBB/Baa1/	Финансы
RSHB '18	1 000 \$	7.75	29.05.13		29.05.18	63.4	118.47	0.02			118.09	118.85		3.86	6.45	4.38	BBB/Baa1/	Финансы
RSHB '18 RUB	10 000 R	7.85	07.08.13		07.02.18	59.8	99.75	0.01			99.51	99.99		7.94	7.88	4.05	BBB/Baa1/	Финансы
RSHB '21	800 \$	6.00	03.06.13	03.06.16 C	03.06.21	39.6	99.6	105.25	0.10		104.86	105.64	4.28	5.64	2.96	BBB-/Baa2/	Финансы	
RusHydro '15	20 000 R	7.875	28.04.13		28.10.15	32.4	100.01	0.14			99.80	100.22		7.86	7.70	2.34	BB-/Baa1/BB+	Электроэнерг.
Russia '15	2 000 \$	3.625	29.04.13		29.04.15	26.4	105.25	(0.09)			105.01	105.50		1.21	3.41	2.11	BBB/Baa1/BBB	Гос.
Russia '17	2 000 \$	3.25	04.04.13		04.04.17	49.6	105.60	(0.12)			105.39	105.80		1.84	3.04	3.84	BBB/Baa1/BBB	Гос.
Russia '18 RUB	90 000 R	7.85	10.03.13		10.03.18	60.8	108.99	(0.02)			108.78	109.21		5.78	6.99	4.07	BBB/Baa1/BBB+	Гос.
Russia '18 USD	3 466 \$	11.00	24.07.13		24.07.18	65.3	145.43	(0.09)			145.10	145.76		2.12	7.53	4.40	BBB/Baa1/BBB	Гос.
Russia '20	3 500 \$	5.00	29.04.13		29.04.20	86.5	114.42	(0.19)			114.14	114.71		2.78	4.31	6.06	BBB/Baa1/BBB	Гос.
Russia '22	2 000 \$	4.50	04.04.13		04.04.22	109.6	110.57	(0.23)			110.32	110.83		3.16	4.01	7.46	BBB/Baa1/BBB	Гос.
Russia '28	2 500 \$	12.75	24.06.13		24.06.28	184.4	195.43	(0.62)			194.98	195.89		4.23	6.47	9.06	BBB/Baa1/BBB	Гос.
Russia '30	16 444 \$	7.50	31.03.13		31.03.30	205.6	124.51	(0.09)			124.43	124.60		3.05	5.77	5.14	BBB/Baa1/BBB	Гос.
Russia '42	3 000 \$	5.625	04.04.13		04.04.42	349.8	116.80	(0.45)			116.50	117.10		4.58	4.73	15.09	BBB/Baa1/BBB	Гос.
RusStandB '15	200 \$	7.73	16.06.13		16.12.15	34.0	100.98	0.03			100.23	101.73		7.33	7.56	2.48	B+/Baa2/B+	Финансы
RusStandB '16	200 \$	7.75	01.06.13		01.12.16	45.5	100.20	0.15			99.52	100.88		7.49	7.43	3.20	B+/Baa3/B+	Финансы
RusStandB '17 9.25%	350 \$	9.25	11.07.13		11.07.17	52.8	107.71	0.19			107.31	108.11	5.77	7.18	8.52	2.14	B+/Baa3/B+	Финансы
RusStandB '18	200 \$	10.75	10.04.13		10.04.18													

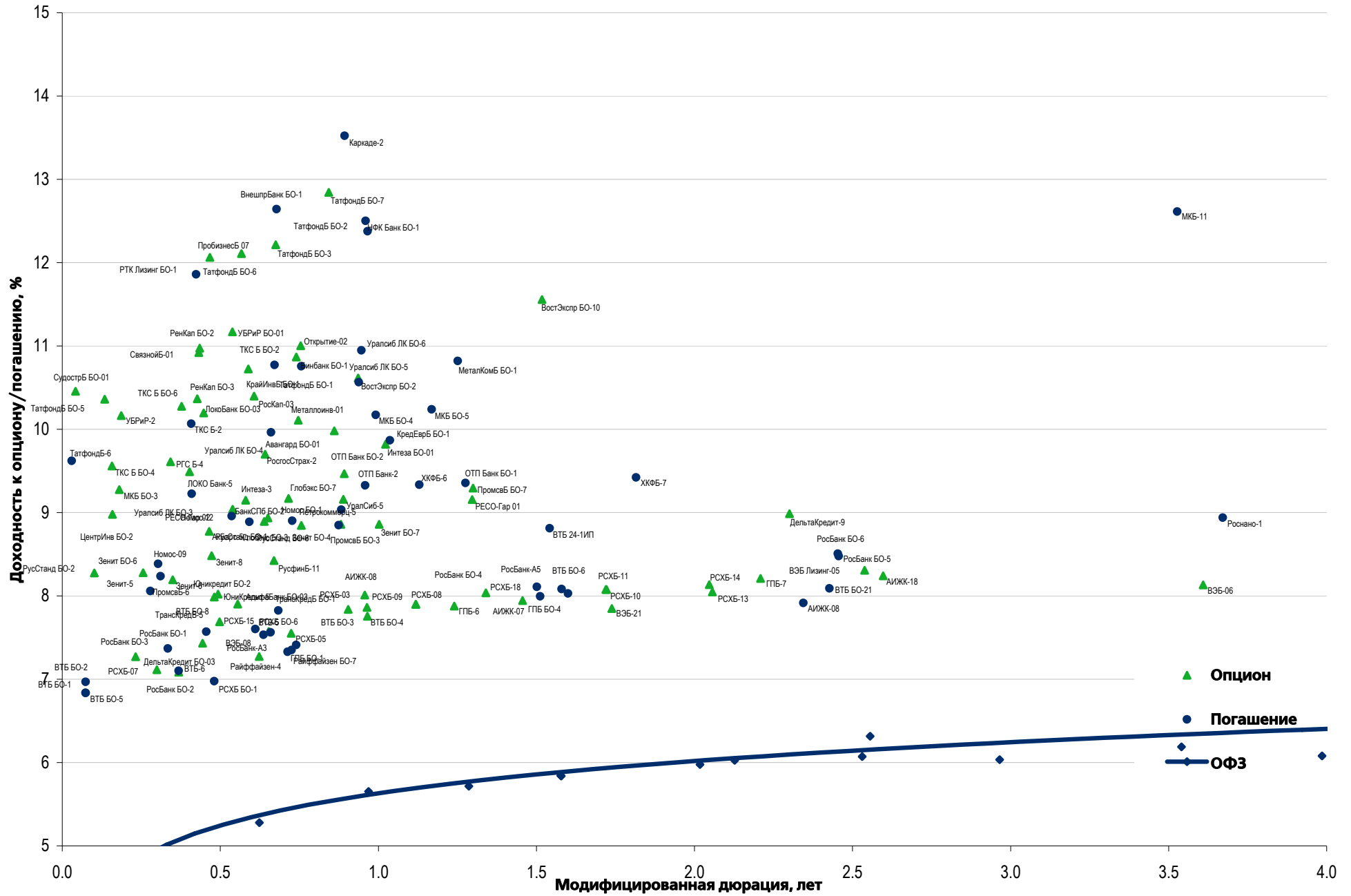
Рынок еврооблигаций

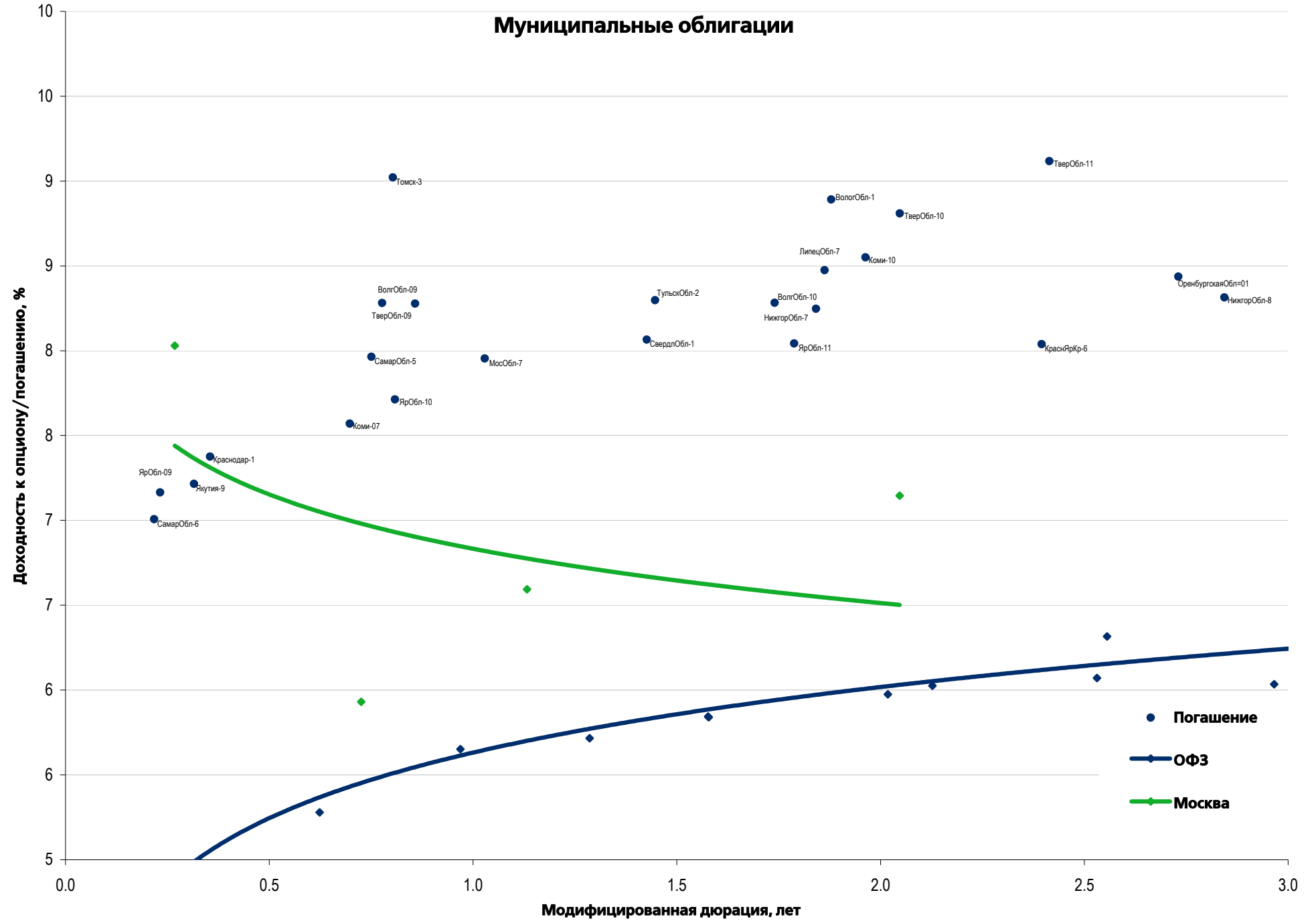
Выпуск	Объем, млн	Купон, %	Дата			Месяцев до		Цена	Изм.	Торговый объем, шт	Котировки		Доходность, %			Дюр, лет	Рейтинг F/M/S	Сектор
			купона	оферты	погаш	офрт	погаш				покупка	продажа	офрт	погаш	текуц			
ЕВРООБЛИГАЦИИ																		
Severstal '16	500 \$	6.25	26.07.13		26.07.16		41.3	107.07	0.05		106.77	107.37		4.03	5.82	3.10	BB-/Ba1/BB+	МГД
Severstal '17	1 000 \$	6.70	25.04.13		25.10.17		56.3	109.44	0.00		109.11	109.76		4.45	6.01	3.98	BB-/Ba3/BB-	МГД
Severstal '22	750 \$	5.90	17.04.13		17.10.22		116.1	102.67	0.00		102.37	102.97		5.47	5.64	6.03	BB-/Ba1/BB+	МГД
Sibur '18	1 000 \$	3.914	31.07.13		31.01.18		59.5	99.50	0.02		99.24	99.76		4.02	3.90	4.46	BB+/Ba1/1	Хим. пром.
SINEK '15	250 \$	7.70	13.07.13		03.08.15		29.6	107.39	0.16		106.39	108.39		4.34	7.13	2.24	BBB-/Ba1/BB+	Нефть и газ
SovKomFlot '17	800 \$	5.375	27.04.13		27.10.17		56.4	105.45	(0.06)		105.11	105.79		4.09	5.08	4.09	BBB-/Ba2/BB+	Транспорт
SPB Bank '17	100 \$	7.63	25.07.13		25.07.17		53.3	95.96	0.17		93.56	98.36		8.74	7.92	3.66	отзван/Ba3/	Финансы
SPB Bank '18	100 \$	11.00	24.04.13		24.10.18		68.3										отзван/Ba3/	Финансы
TCS B '17	100 \$	7.74	18.03.13	18.03.13 C	18.07.17	1.0	53.1	93.90	0.02		93.03	94.77	116.10	9.94	8.04	1.04	/B2/	Финансы
TCS B '14	175 \$	11.50	21.04.13		21.04.14		14.1	104.90	(0.18)		104.49	105.32		7.10	10.60	0.07	B/B2/	Финансы
TCS B '15	250 \$	10.75	18.03.13		18.09.15		31.1	104.89	(0.25)		104.57	105.21		8.60	9.84	2.16	B/B2/	Финансы
TCS B '18	200 \$	14.00	06.06.13		06.06.18		63.7	107.76	0.51		107.14	108.39		11.97	12.68	3.67	B/B2/	Финансы
TMK '18	500 \$	7.75	27.07.13		27.01.18		59.4	106.44	0.10		106.07	106.80		6.22	7.26	4.09	/B1/B+	МГД
TNK BP '13	600 \$	7.50	13.03.13		13.03.13		0.9	100.72	0.23		100.37	101.06			7.22		BBB-/Baa2/BB+	Нефть и газ
TNK BP '15	500 \$	6.25	02.08.13		02.02.15		23.6	107.14	(0.01)		106.84	107.43		2.51	5.82	1.86	BBB-/Baa2/BBB-	Нефть и газ
TNK BP '16	1 000 \$	7.50	18.07.13		18.07.16		41.1	114.50	(0.12)		114.15	114.85		3.01	6.52	3.05	BBB-/Baa2/BBB-	Нефть и газ
TNK BP '17	800 \$	6.625	20.03.13		20.03.17		49.1	113.16	0.02		112.77	113.56		3.17	5.72	3.55	BBB-/Baa2/BBB-	Нефть и газ
TNK BP '18	1 100 \$	7.875	13.03.13		13.03.18		60.9	121.15	0.01		120.70	121.60		3.32	6.33	4.18	BBB-/Baa2/BB+	Нефть и газ
TNK BP '20	500 \$	7.25	02.08.13		02.02.20		83.6	121.12	(0.01)		120.63	121.61		3.77	5.97	5.62	BBB-/Baa2/BBB-	Нефть и газ
Transneft '13	600 \$	7.70	07.08.13		07.08.13		5.7	103.08	(0.02)		102.86	103.31		1.24	7.46	0.48	/Baa1/BBB	Нефть и газ
Transneft '14	1 300 \$	5.67	05.03.13		05.03.14		12.6	104.05	(0.04)		103.82	104.28		1.79	5.32	1.01	/Baa1/BBB	Нефть и газ
Transneft '18	1 050 \$	8.70	07.08.13		07.08.18		65.7	127.80	0.16		127.38	128.23		3.14	6.80	4.53	/Baa1/BBB	Нефть и газ
UTK '13	1 750 R	9.00	04.06.13		04.06.13		3.6										/отзван/отзван	Телеком
VEB '16 CHF	400 F	3.75	17.02.13		17.02.16		36.1	103.89	0.21		103.65	104.12		2.40	3.48	2.74	BBB/Baa1/BBB	Финансы
VEB '17 5.375%	750 \$	5.375	13.08.13		13.02.17		48.0	108.90	0.00		108.55	109.24		3.00	4.94	3.61	BBB/Baa1/BBB	Финансы
VEB '17 5.45%	600 \$	5.45	22.05.13		22.11.17		57.2	110.10	0.02		109.75	110.46		3.15	4.89	4.18	BBB/Baa1/BBB	Финансы
VEB '20	1 600 \$	6.902	09.07.13		09.07.20		88.8	119.32	(0.07)		118.91	119.73		3.87	5.75	5.92	BBB/Baa1/BBB	Финансы
VEB '22	1 000 \$	6.025	05.07.13		05.07.22		112.7	113.75	(0.02)		113.39	114.10		4.23	5.27	7.26	BBB/Baa1/BBB	Финансы
VEB '25 USD	1 000 \$	6.80	22.05.13		22.11.25		153.3	121.17	(0.01)		120.77	121.57		4.59	5.84	8.83	BBB/Baa1/BBB	Финансы
VEB Leasing '16	400 \$	5.125	27.05.13		27.05.16		39.4	105.48	0.02		105.07	105.88		3.35	4.81	2.99	BBB/BBB	Финансы
Vimpelcom '13	1 000 \$	8.375	24.04.13		30.04.13		2.4	101.36	(0.01)		101.19	101.54		1.47	8.34	0.21	/Ba3/BB	Телеком
Vimpelcom '14	200 \$	4.293	29.03.13		29.06.14		16.4	102.17	(0.03)		101.66	102.67			4.18		/Ba3/BB	Телеком
Vimpelcom '16 02	500 \$	6.493	02.08.13		02.02.16		35.6	106.89	0.07		106.59	107.19		4.00	6.06	2.70	/Ba3/BB	Телеком
Vimpelcom '16 05	600 \$	8.25	23.05.13		23.05.16		39.2	112.49	0.05		112.16	112.82		4.13	7.21	2.85	/Ba3/BB	Телеком
Vimpelcom '17	500 \$	6.255	01.03.13		01.03.17		48.5	107.04	(0.03)		106.73	107.35		4.34	5.69	3.48	/Ba3/BB	Телеком
Vimpelcom '18 9	12 000 R	9.00	13.08.13		13.02.18		60.0	101.31	(0.03)		101.07	101.56		8.67	8.88	3.97	/Ba3/BB	Телеком
Vimpelcom '18 9.125	1 000 \$	9.125	30.04.13		30.04.18		62.5	118.75	0.01		118.43	119.08		4.99	7.52	4.16	/Ba3/BB	Телеком
Vimpelcom '19	600 \$	5.20	13.08.13		13.02.19		72.0	101.09	0.01		100.94	101.25		4.99	5.14	5.11	/Ba3/BB	Телеком
Vimpelcom '21	1 000 \$	7.748	02.08.13		02.02.21		95.6	112.90	0.06		112.59	113.22		5.71	6.85	6.03	/Ba3/BB	Телеком
Vimpelcom '22	1 500 \$	7.504	01.03.13		01.03.22		108.5	112.14	(0.09)		111.83	112.46		5.76	6.49	6.49	/Ba3/BB	Телеком
Vimpelcom '23	1 000 \$	5.95	13.08.13		13.02.23		120.0	100.22	(0.14)		100.05	100.39		5.92	5.94	7.46	/Ba3/BB	Телеком
VostExpr '17	43 \$	11.00	27.06.13		27.06.17		52.4										/B1/	Финансы
VTB '13 CHF	400 F	4.00	16.08.13		16.08.13		6.0	101.50	0.18		101.40	101.60		1.00	3.87	0.50	BBB/Baa1/BBB	Финансы
VTB '13 CNY	1 000 ¥	2.95	23.06.13		23.12.13		10.2	99.89			99.70	100.08		3.10	2.94	0.82	BBB/Baa1/BBB	Финансы
VTB '14 SGD	300 S\$	3.40	06.06.13		06.06.14		15.6	101.59	0.09		101.30	101.87		2.17	3.33	1.25	BBB/Baa1/BBB	Финансы
VTB '15	1 250 \$	6.465	04.03.13		04.03.15		24.6	107.79	0.57		107.52	108.06		2.55	5.84	1.89	BBB/Baa1/BBB	Финансы
VTB '15 0 TRY	28 TRY				06.02.15		23.7										BBB/Baa1/BBB	Финансы
VTB '15 11.28 TRY	300 TR	11.28	19.04.13		17.04.15		26.0										BBB/Baa1/BBB	Финансы
VTB '15 7.7876 TRY	300 TR	7.788	04.08.13		02.02.15		23.6										BBB/Baa1/BBB	Финансы
VTB '15 CHF	300 F	5.00	17.11.13		17.11.15		33.0	107.74	0.59		107.44	108.03		2.08	4.59	2.57	BBB/Baa1/BBB	Финансы
VTB '15 CNY	1 000 ¥	4.50	30.04.13		30.10.15		32.4	101.76	0.05		101.56	101.96		3.83	4.37	2.45	BBB/Baa1/BBB	Финансы
VTB '15 CNY	1 000 ¥	4.50	30.04.13		30.10.15		32.4	101.89	0.06		101.68	102.11		3.76	4.35	2.51	BBB/Baa1/BBB	Финансы
VTB '15 SGD	400 S\$	4.00	20.07.13		20.07.15		29.1	101.87	0.07		101.56	102.18		3.19	3.88	2.30	BBB/Baa1/BBB	Финансы
VTB '16	500 €	4.25	15.02.13		15.02.16		36.0	106.65	0.15		106.00	107.30		1.95	3.83	2.72	BBB/Baa1/BBB	Финансы
VTB '16 CHF	600 F	3.15	16.12.13		16.12.16		46.0	102.62	0.78		102.14	103.10		2.43	3.05	3.58	BBB/Baa1/BBB	Финансы
VTB '17	2 000 \$	6.00	12.04.13		12.04.17		49.9	108.23	0.63		107.88	108.57		3.84	5.44	3.63	BBB/Baa1/BBB	Финансы
VTB '18 02	750 \$	6.315	22.02.13		22.02.18		60.3	109.76	0.91		109.37	110.16		4.14	5.60	4.21	BBB/Baa1/BBB	Финансы
VTB '18 05	2 000 \$	6.875	28.05.13	28.05.13	29.05.18	3.4	63.4	111.70	0.73		111.28	112.11		4.37	6.08	4.42	BBB/Baa1/BBB	Финансы
VTB '20	1 000 \$	6.551	13.04.13		13.10.20		92.0	111.11	0.65		110.74	111.48		4.77	5.72	5.86	BBB/Baa1/BBB	Финансы
VTB '22	1 500 \$	6.95	17.04.13		17.10.22		116.1	108.22	1.19		107.90	108.54		5.83	6.29	6.96	BBB/Baa2/BBB	Финансы
VTB '35	1 000 \$	6.25	30.06.13	30.06.15	30.06.35	28.4	268.6	109.26	1.26		108.76	109.77	2.23	5.52	5.68	6.03	BBB/Baa2/BBB	Финансы
VTB '49	2 250 \$	9.50	06.08.13	06.12.22 C		117.7		109.88	1.31									

Рынок корпоративных облигаций – Реальный сектор

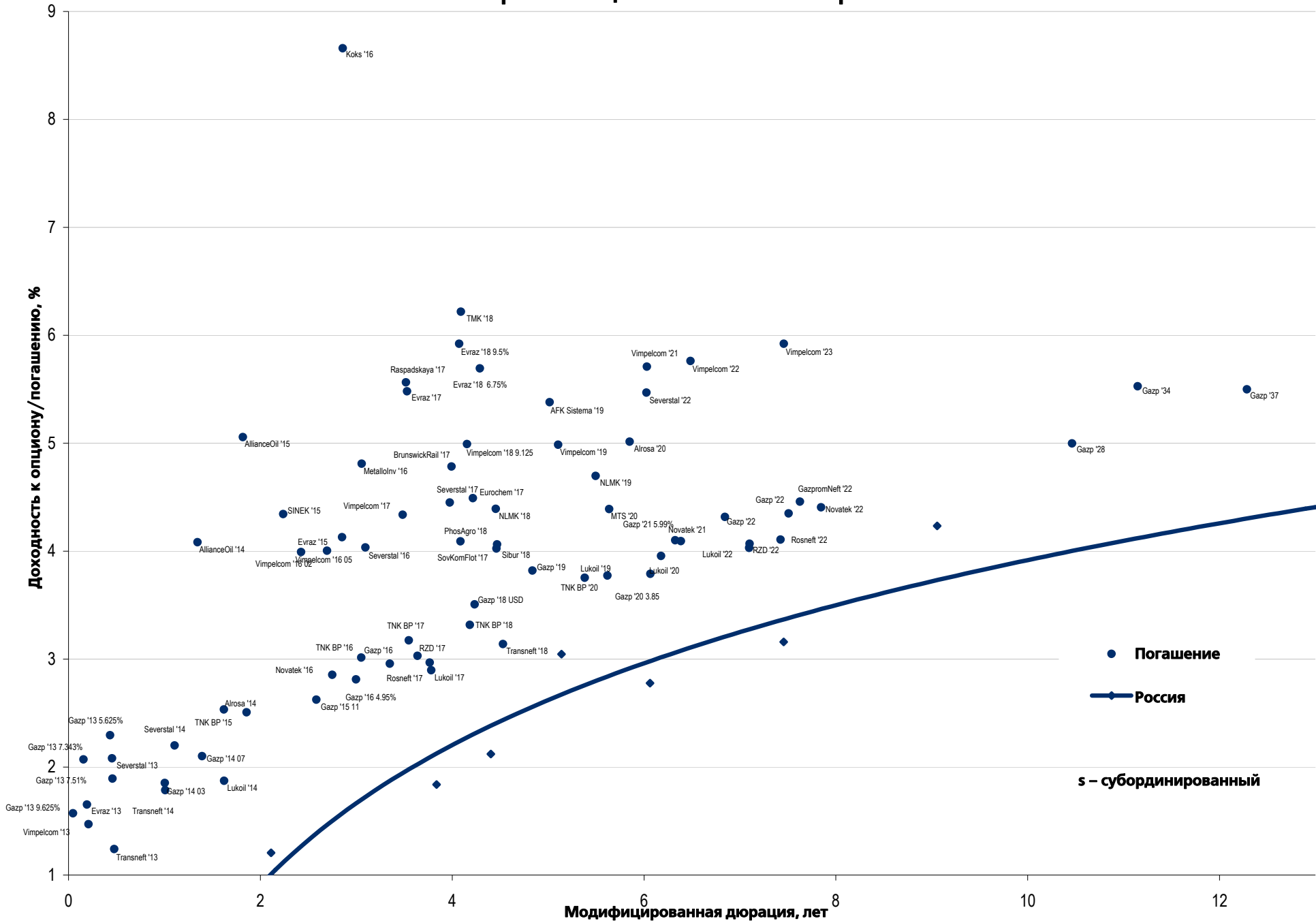


Рынок корпоративных облигаций – Финансовый сектор

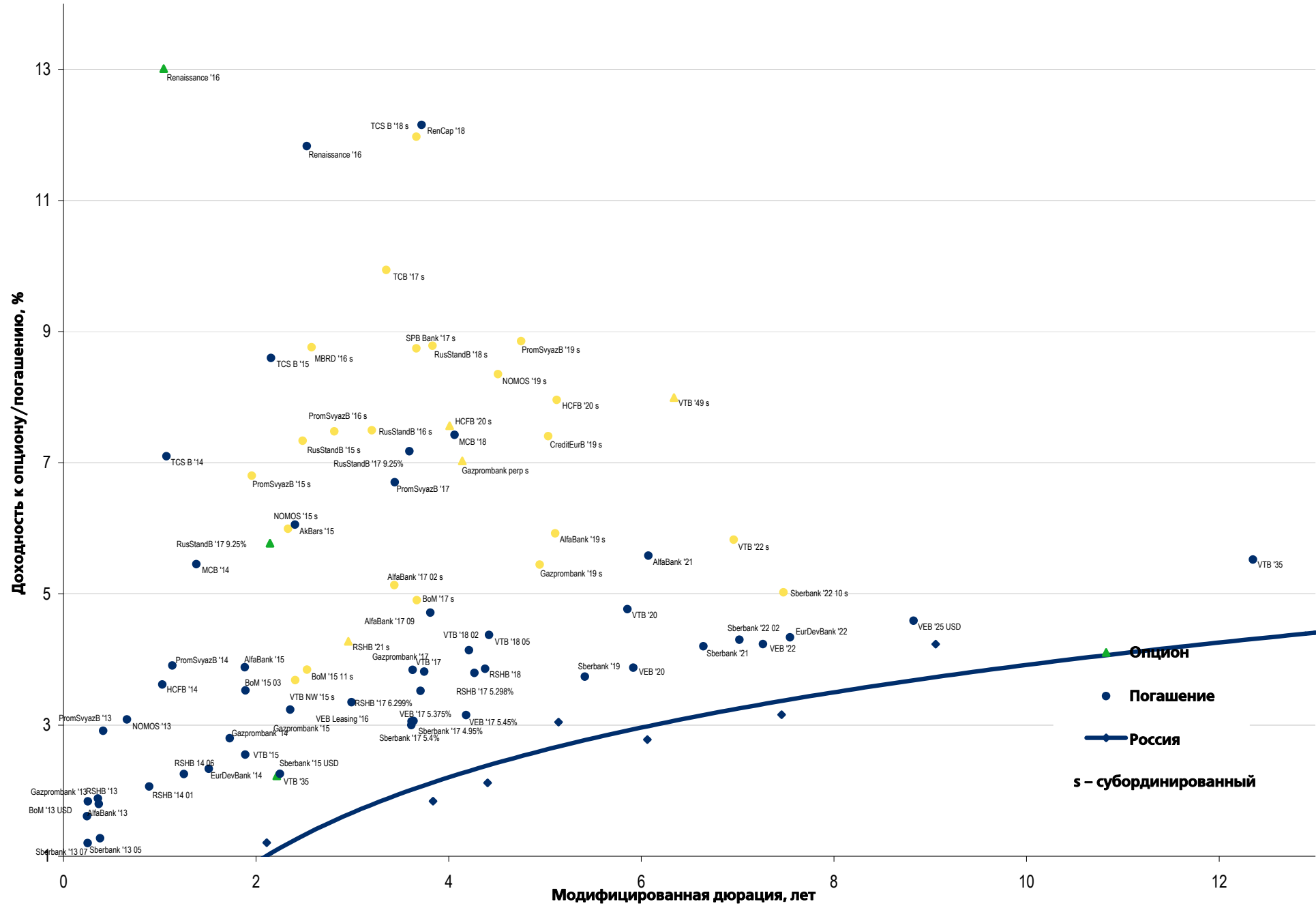




Еврооблигации – Реальный сектор



Еврооблигации – Финансовый сектор



Департамент по операциям с долговыми инструментами

Исполнительный директор, руководитель департамента

Борис Гинзбург, ginzburgbi@uralsib.ru

Управление продаж и торговли

Руководитель управления

Сергей Шемардов, she_sa@uralsib.ru

Управление продаж

Анна Карпова, karpovaam@uralsib.ru

Екатерина Кочемазова, kochemazovaea@uralsib.ru

Дмитрий Попов, popovdv@uralsib.ru

Алексей Соколов, sokolovav@uralsib.ru

Яна Шнайдер, shnayderyi@uralsib.ru

Управление по рынкам долгового капитала

Корпоративные выпуски

Артемий Самойлов, samojlovaa@uralsib.ru

Александр Сазонов, sazonoval@uralsib.ru

Алексей Смирнов, smirnovak@uralsib.ru

Региональные выпуски

Александр Маргеев, margeevas@uralsib.ru

Сопровождение проектов

Гюзель Тимошкина, tim_gg@uralsib.ru

Галина Гудыма, gud_gi@uralsib.ru

Наталья Грищенко, grischenkovan@uralsib.ru

Аналитическое управление

Руководитель управления

Константин Чернышев, che_kb@uralsib.ru

Дирекция анализа долговых инструментов

Руководитель Дмитрий Дудкин, dudkindi@uralsib.ru

Заместитель руководителя управления

Вячеслав Смольянинов, smolyaninovv@uralsib.ru

Долговые обязательства

Дмитрий Дудкин, dudkindi@uralsib.ru

Надежда Боженко, bozhenkonv@uralsib.ru

Ольга Стерина, sterinaoa@uralsib.ru

Антон Табах, tabakhav@uralsib.ru

Татьяна Днепровская, dneprovskata@uralsib.ru

Нефть и газ

Алексей Кокин, kokinav@uralsib.ru

Станислав Кондратьев, kondratievsd@uralsib.ru

Электроэнергетика

Матвей Тайц, tai_ma@uralsib.ru

Кристина Корнич, kornichko@uralsib.ru

Стратегия

Вячеслав Смольянинов, smolyaninovv@uralsib.ru

Металлургия/Горнодобывающая промышленность

Валентина Богомолова, bogomolovava@uralsib.ru

Экономика

Алексей Девятков, devyatovae@uralsib.ru

Ольга Стерина, sterinaoa@uralsib.ru

Телекоммуникации/Медиа/ИТ

Константин Чернышев, che_kb@uralsib.ru

Константин Белов, belovka@uralsib.ru

Банки

Наталья Березина, berezinana@uralsib.ru

Минеральные удобрения/

Машиностроение/Транспорт

Денис Ворчик, vorchikdb@uralsib.ru

Артем Егоренков, egorenkovag@uralsib.ru

Анализ рыночных данных

Вячеслав Смольянинов, smolyaninovv@uralsib.ru

Дмитрий Пуш, pushds@uralsib.ru

Максим Недовесов, nedovesovmv@uralsib.ru

Потребительский сектор/Недвижимость

Марат Ибрагимов, ibragimovmy@uralsib.ru

Редакционная группа

Английский язык

Джон Уолш, walshj@uralsib.ru,

Тимоти Халл, hallt@uralsib.ru

Пол Де Витт, dewittpd@uralsib.ru

Хиссам Латиф, latifh@uralsib.ru

Русский язык

Андрей Пятигорский, pya_ae@uralsib.ru

Ольга Симкина, sim_oa@uralsib.ru

Степан Чугров, chugrovss@uralsib.ru

Алексей Смородин, smorodinay@uralsib.ru

Дизайн

Ангелина Фриденберг, fridenbergav@uralsib.ru

Настоящий бюллетень предназначен исключительно для информационных целей. Ни при каких обстоятельствах он не должен использоваться или рассматриваться как oferta или предложение делать ofertas. Несмотря на то что данный материал был подготовлен с максимальной тщательностью, УРАЛСИБ не дает никаких прямых или косвенных заверений или гарантий в отношении достоверности и полноты включенной в бюллетень информации. Ни УРАЛСИБ, ни агенты компании или аффилированные лица не несут никакой ответственности за любые прямые или косвенные убытки от использования настоящего бюллетеня или содержащейся в нем информации. Все права на бюллетень принадлежат ООО «УРАЛСИБ Кэпитал», и содержащаяся в нем информация не может воспроизводиться или распространяться без предварительного письменного разрешения. © УРАЛСИБ Кэпитал 2013