

Рублевые выпуски

YTM, %	Изменение, б.п.			YTD
	знач.	за ден.	за мес.	
ОФЗ 46020	7.4	-	(17)	(17)
Газпром-11	7.0	(7)	(58)	(58)
Вымпелком-6/7	8.6	-	(30)	(30)

Сырьевые рынки

	Изменение, %			YTD
	знач.	за ден.	за мес.	
Золото, \$/унция	1 656	(0.2)	(0.0)	(1.1)
Urals, \$/барр.	112	0.1	2.9	2.5
S&P Металлы, инд.	1 576	0.3	0.9	0.5
S&P C/x прод., инд.	756	0.8	2.2	2.1

Денежный рынок

RUB млрд.	Изменение			YTD
	знач.	за ден.	за мес.	
REPO in CBR	400	(66.8)	45.6	-
Corr Accounts	910	140.4	36.0	(84.5)
Deposits in CBR	158.0	37.5	25.0	(475.2)

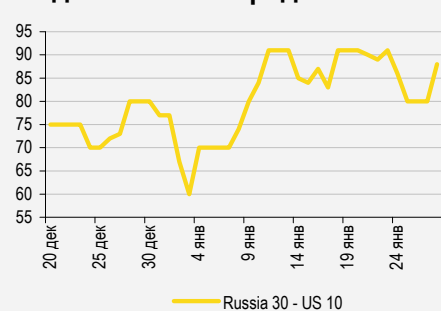
	Изменение, б.п.			YTD
	знач.	за ден.	за мес.	
NDF 1Y, %	5.96	3	(11)	(5)
MOSPrime O/N, %	6.29	61	(18)	(18)

USDRUB	Изменение, %			YTD
	знач.	за ден.	за мес.	
USDRUB	30.19	0.5	(0.5)	(1.2)

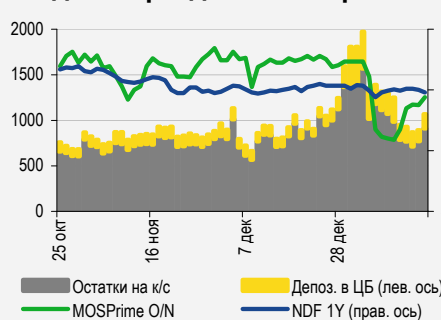
Индексы

б.п.	Изменение, б.п.			YTD
	знач.	за ден.	за мес.	
Russia 30 - UST 10	88	8	8	11
EMBI + Spread	257	0.9	(14.5)	(9.3)

Индикативные спреды



Индикаторы денежного рынка



Источники: РТС, ММВБ, Bloomberg, оценки УРАЛСИБа

СТРАТЕГИЯ

ВНЕШНИЙ РЫНОК

Московская встреча министров финансов и руководителей ЦБ G20 не принесла сюрпризов – принято заявление об отказе от «валютных войн», обсуждался вопрос перераспределения квот в МВФ. Индекс потребительской уверенности Мичиганского университета оказался существенно лучше ожиданий, но в целом рынки остались стабильными. Сегодня важных новостей не предвидится, рынок США закрыт по случаю праздника. Новостной поток должен усилиться завтра (выйдет германский индекс ZEW). В пятницу большинство российских евробондов завершили день в минусе, хуже рынка выглядели бумаги ВТБ и ВЭБа. [стр. 2](#)

ВНУТРЕННИЙ РЫНОК

В пятницу в корпоративном сегменте торговая активность была крайне низкой, цены практически не изменились. Наиболее ликвидные ОФЗ подешевели в среднем на 10 б.п. Кредит Европа Банк (-/Ва3/ВВ-) разместил выпуск БО-04 со ставкой купона 9,6%, а ВТБ (ВВВ/Ваа1/ВВВ) – БО-22 с купоном 7,9%. Оба размещения прошли на справедливых уровнях и в рамках наших ожиданий. [стр. 2](#)

МАКРОЭКОНОМИКА

Промышленное производство в России в январе сократилось на 0,8% год к году – это минимум с октября 2009 г. Такая динамика объясняется снижением объемов в добывающем и обрабатывающем секторах, обусловленным, по нашему мнению, слабостью европейской экономики. Мы ожидаем улучшения экономических показателей ЕС во 2 п/г 2013 г., что поддержит промпроизводство в РФ, которое, по нашим расчетам, увеличится на 2,8% по итогам 2013 г. [стр. 3](#)

НОВОСТИ ЭМИТЕНТОВ

МАГНИТ (ВВ-/-/-)

Эмитент предлагает новый выпуск классических облигаций – серии 01 и объемом 5 млрд руб. Ориентиры по доходности к погашению через три года составляют 8,78–8,99% и предполагают премию ко вторичному рынку в 20–40 б.п. Однако привлекательность предложения ограничивается низкой ликвидностью, присущей облигациям Магнита на вторичном рынке. [стр. 4](#)

КОКС (В/В2/-)

Группа Кокс объявила о расширении финансовых ковенантов по кредитному соглашению со Сбербанком, ограничивающих ее долговую нагрузку. Кроме того, эмитент рассматривает возможность обращения к держателям еврооблигаций с просьбой об изменении условий выпуска, хотя, согласно данным компании, по итогам года ковенанты по бумагам нарушены не были. Мы рекомендуем инвесторам сохранять позиции в бондах Группы Кокс. [стр. 5](#)

БАНК РУССКИЙ СТАНДАРТ (В+/ВА3/В+)

Банк Русский Стандарт начинает маркетинг двух выпусков серии БО-3 и БО-4 на общую сумму 10 млрд руб. Ориентир доходности определен в диапазоне 9,62–10,15% на 18 месяцев и 9,88–10,41% на 24 месяца. Мы считаем предложение привлекательным и рекомендуем формировать заявки на уровне 9,6–9,8% для короткого выпуска и 10,1–10,2% для более длинного. [стр. 5](#)

ЮЖНО-УРАЛЬСКАЯ КОРПОРАЦИЯ ЖИЛИЩНОГО СТРОИТЕЛЬСТВА И ИПОТЕКИ (-/-/ВВ+)

Мы полагаем, что при дюрациях около 2,8 года выпуск интересен на уровне 10,3% годовых, ближе к нижней границе ориентира доходности (10,25–10,78%). Учитывая отсутствие в обращении облигаций Челябинской области, новый выпуск предоставляет инвесторам хорошую возможность приобрести долг качественного эмитента субфедерального уровня, обладающего низкой долговой нагрузкой. [стр. 6](#)

RUSSIAN INFORMER

Новости и комментарии, относящиеся к рынку акций, см. в нашем ежедневном издании [Russian Informer](#).

СТРАТЕГИЯ

Внешний рынок

Без сенсаций. Пятница оказалась достаточно спокойным днем для мировых рынков. Московская встреча министров финансов и руководителей ЦБ G20 не преподнесла сюрпризов – принято заявление об отказе от «валютных войн», обсуждался вопрос перераспределения квот в МВФ, однако само решение было отложено на осень. Индекс потребительской уверенности Мичиганского университета оказался существенно лучше ожиданий, но в целом рынки оставались стабильными. На повестку дня вновь выходит вопрос о секвестре федерального бюджета США, его масштабах и последствиях для экономики. Сегодняшний день не обещает волнений, рынок США закрыт по случаю праздника. Новостной поток должен усилиться завтра (германский индекс ZEW) и в среду–четверг (данные по инфляции в Германии и США).

С некоторой долей пессимизма. В долларовом сегменте российского рынка преобладали негативные настроения, большинство евробондов завершили день в минусе. Вдоль суверенной кривой котировки снизились в среднем на 20–30 б.п. Спред российского бенчмарка расширился с 103 б.п. до 107 б.п., при этом доходность 10 UST осталась на отметке 2%, а цена Russia'30 (YTM 3,07%) опустилась на 25 б.п. до 124,3% от номинала. Среди бумаг с инвестрейтингом хуже рынка выглядели евробонды ВТБ и ВЭБа, VEBBNC'22 (YTM 4,3%) и VEBBNC'25 (YTM 4,7%), подешевевшие на 90 б.п., VTB'22 (YTM 5,9%), потерявший 60 б.п., и VTB'P (YTP 8%), снизившийся в цене на 40 б.п. Евробонды Сбербанка и РСХБ стали дешевле в среднем на 10–15 б. п. В нефтегазовом сегменте котировки длинных GAZPRU'34 (YTM 5,5%) и GAZPRU'37 (YTM 5,5%) опустились на 35 б.п., остальные бумаги сектора подешевели в среднем на 15 б.п. Выпуски металлургических компаний снизились в цене на скромные 10 б.п. На кривой VimpelCom потери VIP'21 (YTM 5,7%) и VIP'23 (YTM 6%) составили по 20 б.п., VIP'22 (YTM 5,8%) – 45 б.п. Спред VIP'21 (YTM 5,7%) к долларovým свопам почти на 15 б.п. шире, чем у его более длинных «соседей», что может представлять спекулятивный интерес для некоторых игроков. Сегодня утром внешний фон предполагает небольшой рост при открытии торгов в России: рынки Азии и фьючерсы на американские индексы торгуются в небольшом плюсе.

*Антон Табах, CFA, tabakhav@uralsib.ru
Ольга Стерина, sterinaoa@uralsib.ru*

Внутренний рынок

Ликвидные ОФЗ подешевели в среднем на 10 б.п. В пятницу в корпоративном сегменте объемы торгов были крайне невысокими, цены изменились незначительно. Самые ликвидные госбумаги завершили сессию в минусе. Наиболее активно торговались десятилетние ОФЗ 26211 (YTM 6,8%), которые подешевели на 10 б.п. Четырнадцатилетние ОФЗ 26207 (YTM 7,1%) снизились в цене на 20 б.п., девятилетние ОФЗ 26209 (YTM 6,7%) и восьмилетние ОФЗ 26205 (YTM 6,6%) потеряли по 10 б.п. На коротком конце кривой преобладали небольшие покупки, однако они сопровождались крайне низкими торговыми оборотами.

Кредит Европа Банк разместился на справедливом уровне. В пятницу Кредит Европа Банк (-/Ва3/BB-) завершил сбор заявок на выпуск БО-04 объемом 5 млрд руб., установив ставку первого купона на уровне 9,6%, что эквивалентно доходности к годовой оферте в размере 9,82% и премии к кривой госбумаг около 420 б.п. Ориентир по ставке купона находился в диапазоне 9,3–9,8%, таким образом, размещение прошло вблизи середины ориентира. С учетом спреда короткого ликвидного выпуска эмитента к кривой госбумаг, составляющего около 380 б.п., и премии за дюрацию мы рекомендовали принимать участие в размещении при ставке купона 9,5–9,6%, таким образом, размещение, на наш взгляд, прошло на справедливом уровне.

ВТБ установил купон 7,9%. ВТБ (BBB/Vaa1/BBB) установил ставку первого купона по выпуску БО-22 объемом 15 млрд руб. на уровне 7,9%, что соответствует доходности к погашению в размере 8,14% и премии к ОФЗ 215 б.п. Размещение выпуска прошло по нижней границе ориентира (7,9–8,15%). Наиболее близкий по дюрации ВТБ БО-21 (YTM 8,1%) тоже торгуется с премией к кривой госбумаг около 215 б.п., таким образом, размещение нового выпуска эмитента ожидаемо прошло без премии ко вторичному рынку.

Ольга Стерина, sterinaoa@uralsib.ru

МАКРОЭКОНОМИКА

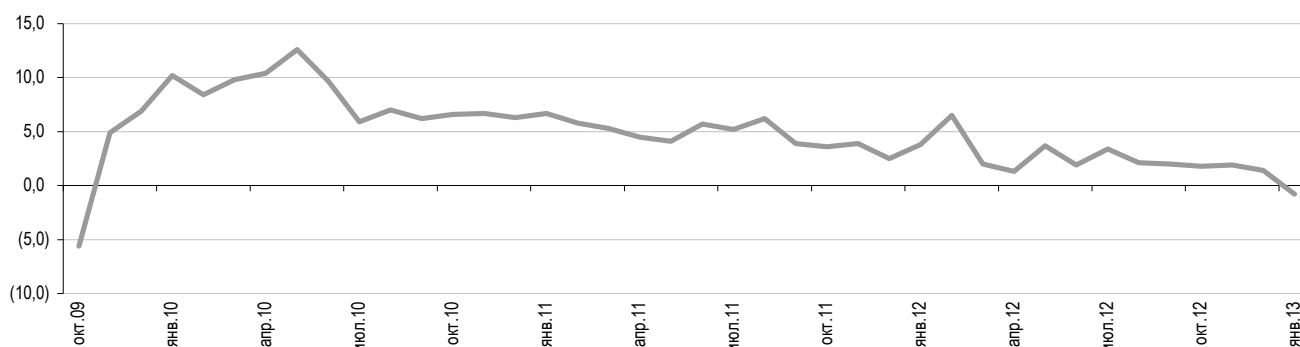
В январе промпроизводство сократилось год к году впервые с октября 2009 г.

Неприятный сюрприз... В прошлую пятницу Росстат опубликовал разочаровывающие статданные по промпроизводству за январь, которые оказались гораздо хуже прогнозов: показатель упал на 11,8% месяц к месяцу и на 0,8% год к году против роста на 1,4% год к году в декабре 2012 г. Динамика неприятно удивила рынок, ожидавший роста на 1,5% год к году. Мы же предполагали рост по итогам прошлого года на 1,3%. Более того, промпроизводство с учетом корректировки на сезонность снизилось на 1,5% месяц к месяцу после увеличения на 0,3% в декабре. В целом темпы роста производства упали до минимума с октября 2009 г.

...на фоне сокращения в обрабатывающем и добывающем секторах. Основным фактором столь низких результатов стала динамика в добывающем секторе, объемы которого уменьшились на 3,6% месяц к месяцу и на 1,2% год к году в январе против роста на 2,1% месяц к месяцу и на 0,2% год к году в декабре соответственно. Нефтедобыча сократилась на 1,7% год к году после увеличения на 1,1% в декабре, а производство угля сократилось на 2,7% год к году в январе после снижения на 1,3% месяцем ранее. Обрабатывающий сектор, который был одним из катализаторов роста, вошел в отрицательную зону, сократившись на 0,3% относительно уровня годичной давности по сравнению с ростом на 1,5% год к году в декабре. Так, снизились объемы производства прямогонного бензина, стали, черных металлов, труб, химикатов, стройматериалов и оборудования. Объемы в секторе производства и распределения электроэнергии, газа и воды сократились за месяц на 0,7%, но год к году сохранился рост – на 1,8% против 4,7% в декабре, при этом рост производства теплоэнергии замедлился до 3,6% год к году с 11,2% в декабре.

Темпы роста промпроизводства – на минимуме с октября 2009 г.

Динамика промышленного производства, % год к году



Источники: Росстат

Мы ожидаем возобновления роста. Снижение объемов промпроизводства оказалось абсолютно неожиданным с учетом повышения индекса уверенности производителей в январе. Мы считаем, что причиной сокращения объемов нефтегазодобычи и выплавки металлов стал низкий спрос на внешнем рынке, а уменьшение производства стройматериалов и оборудования объясняется заметным сокращением капинвестиций в декабре. Рост капзатрат сдерживается недостаточным количеством собственных финансовых ресурсов компаний, на которые приходится порядка 60% вложений. Поскольку значительную часть капинвестиций вкладывают крупные экспортеры полезных ископаемых, уменьшение капзатрат также обусловлено и слабостью европейской экономики. Мы ожидаем улучшения состояния экономики ЕС во 2 п/г 2013 г., что поддержит российскую промышленность. По нашим расчетам, по итогам текущего года объемы промпроизводства увеличатся на 2,8%.

Алексей Девятков, devyatovae@uralsib.ru
Ольга Стерина, sterinaoa@uralsib.ru

НОВОСТИ ЭМИТЕНТОВ

Магнит (ВВ-/-/-)

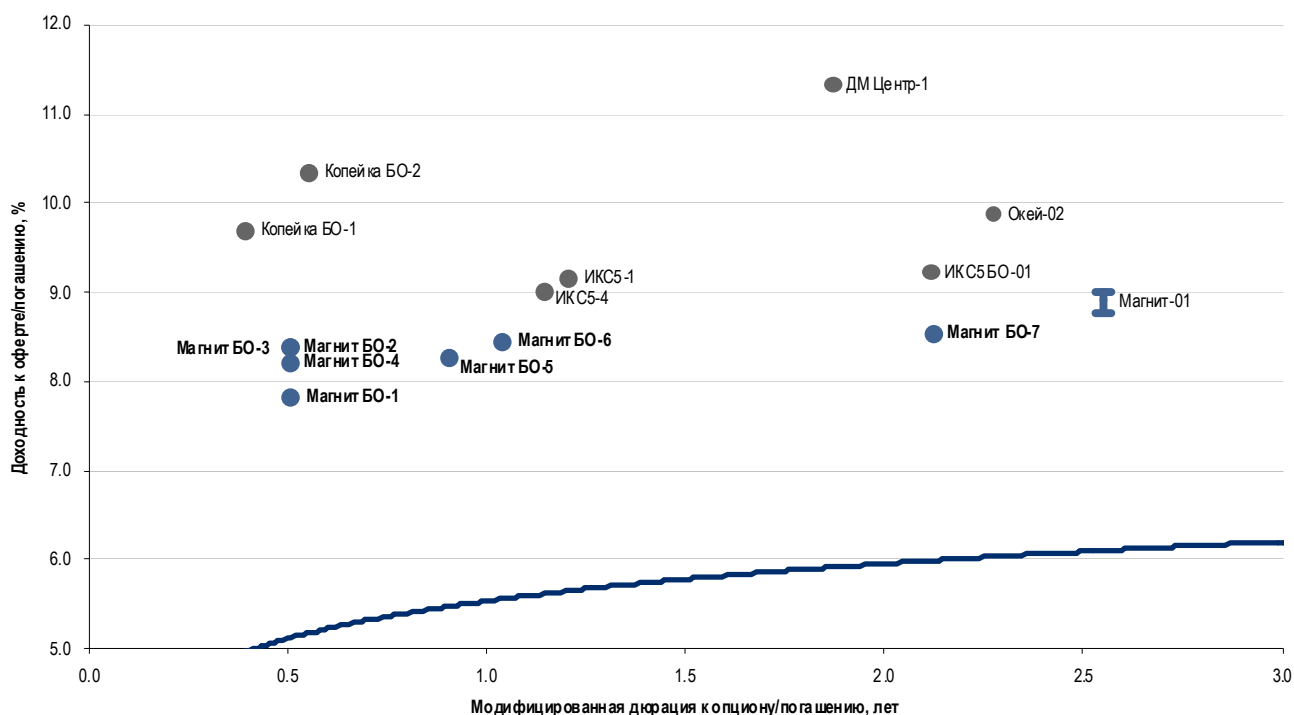
Возвращение на первичный рынок

Новый выпуск классических облигаций. В пятницу стало известно о том, что Магнит намерен предложить рынку новый выпуск классических облигаций – серии 01 и объемом 5 млрд руб. Срок обращения выпуска составит три года, оферта не предусмотрена. Книга заявок будет открыта в период с 19 по 20 февраля, а размещение на бирже предварительно запланировано на 26 февраля. Выпуск соответствует критериям включения в ломбардный список ЦБ. Ориентиры по ставке купона находятся в диапазоне 8,6–8,8%, что соответствует доходности к погашению в размере 8,78–8,99%.

Лучший из российских ритейлеров. В настоящее время Магнит занимает второе место после X5 Retail Group по объему годовой выручки среди российских ритейлеров. Однако последняя существенно отстает от Магнита по темпам роста, так что, по нашим оценкам, уже в нынешнем году Магнит способен перехватить лидерство. По финансовым метрикам Магнит также является лучшим в секторе, он опережает конкурентов по рентабельности и обладает наименьшей долговой нагрузкой. Это, по нашему мнению, должно найти отражение в оценке долговых инструментов компаний.

Предложена небольшая премия ко вторичному рынку

Облигации розничных компаний по состоянию на 15 февраля 2013 г.



Источники: ММВБ, оценка УРАЛСИБа

Предложена небольшая премия ко вторичному рынку. Ориентиры по доходности нового выпуска предполагают спред к ОФЗ в размере 275–295 б.п., что мы считаем довольно привлекательным диапазоном для компаний второго эшелона с более чем умеренной долговой нагрузкой. Более того, находящийся в обращении выпуск Магнит БО-7 (УТМ 8,55% на 31 мес.) торгуется со спредом к ОФЗ в размере 255 б.п., то есть эмитент предлагает премию ко вторичному рынку в 20–40 б.п. В то же время мы хотели бы отметить, что привлекательность нового выпуска существенно ограничивается низкой ликвидностью, которая традиционно присуща облигациям Магнита на вторичном рынке. Однако это, по нашим оценкам, не помещает эмитенту закрыть книгу заявок ближе к нижней границе ориентира.

Надежда Боженко, bozhenkonv@uralsib.ru

Группа Кокс (В/В2/-)

Компания изучает возможность пересмотра ковенантов по выпуску еврооблигаций

Пересмотр ковенантов по кредитным соглашениям со Сбербанком... В пятницу Группа Кокс объявила о достижении соглашения со Сбербанком по изменению условий кредитного договора. Заемщик попросил своего основного кредитора одобрить расширение финансового ковенанта, предусматривающего рост долговой нагрузки в терминах Долг/ЕБИТДА не выше 4. В соответствии с новым графиком расчетов коэффициент не должен превышать 5,0 на конец 2012 г., 6,5 на конец июня 2013 г., 5,5 на конец 2013 г., 5,0 на конец июня 2014 и 4 на конец 2014 г. Своего рода плата за изменения составит 0,4% от остатка задолженности по кредиту, размер которого на конец 2012 г., согласно нашим подсчетам, был равен 254 млн долл. (28% совокупной задолженности).

..... и ожидаемое предложение для держателей облигаций. Меморандум к выпуску еврооблигаций KOKSRU'16 содержит финансовые ковенанты, требующие поддержания определенного уровня долговой нагрузки (Долг/ЕБИТДА < 3,5; 3,0 на конец 1 п/г 2012 г.). Расчет этих ковенантов производится на полугодовой основе. Нарушение данного обязательства ограничивает возможность эмитента привлекать новые заимствования (debt incurrence covenant) на сумму более 150 млн долл. Согласно заявлениям представителей Группы Кокс, по итогам прошедшего финансового года ковенанты нарушены не были, однако компания рассматривает возможность обращения к держателям бумаг в скором времени с просьбой об изменении условий выпуска.

Инвестиция для толерантных к риску инвесторов. Сама по себе новость, безусловно, является негативной. Обстоятельства расширения условий по ковенантам свидетельствуют о высокой вероятности ухудшения кредитных метрик эмитента, а именно о возможном повышении долговой нагрузки. В текущем году компании предстоит преодолеть пик инвестиционной программы (капитальные затраты запланированы на сумму 9 млрд руб.), финансирование которой, по нашему мнению, едва ли будет покрываться собственными денежными потоками, в связи с чем мы не исключаем возможность новых заимствований. При этом необходимо отметить, что эмитент имеет достаточно хорошую кредитную историю и существенную поддержку госбанков. Так, при задолженности на уровне 900 млн долл. на конец 2012 г., размер подтвержденных невыбранных кредитных линий составлял около 1,7 млрд долл. (51 млрд руб.). В пятницу на фоне опубликованной новости динамика котировок евробонда KOKSRU'16 (YTM 8,57%) была разнонаправленной, но колебания сдерживались низкой ликвидностью выпуска. Мы рекомендуем инвесторам сохранять позиции в бумагах эмитента и дожидаться предложения со стороны компании о возможном пересмотре ковенантов.

Предыдущие публикации по теме:

16 августа 2012 г. КОКС (В/В2/-) – Высокая долговая нагрузка компенсируется поддержкой кредиторов. Бумага может представлять интерес для инвесторов, склонных к риску. Финансовые результаты по итогам 1 п/г 2012 г. по МСФО

http://www.uralsibcap.ru/products/download/120816_FI_Koks_1H12%20IFRS%20Results.pdf?docid=13439&lang=ru

Татьяна Днепровская, dneprovskata@uralsib.ru

Банк Русский Стандарт (В+/Ва3/В+)

Новые биржевые облигации

Размещение двух выпусков облигаций... Банк Русский Стандарт (БРС) объявил о размещении двух выпусков биржевых облигаций серии БО-3 и БО-4 на общую сумму 10 млрд руб. Оферта по первому выпуску предусмотрена через 1,5 года, а по второму – через два года. Предварительный ориентир доходности по выпуску БО-3 определен в диапазоне 9,62–10,15% (полугодовой купон равен 9,4–9,9%), а по чуть более длинному БО-4 – в размере 9,88–10,41% (полугодовой купон составляет 9,65–10,15%). Сбор заявок будет осуществляться с 20 по 22 февраля, а размещение на бирже запланировано на 26 февраля. Выпуски соответствуют критериям включения в ломбардный список ЦБ.

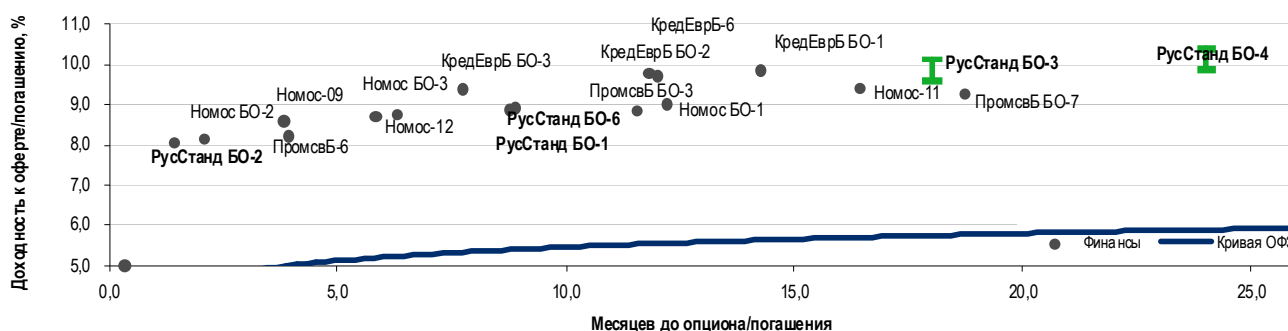
.....с интересной премией ко вторичному рынку. Ориентиры доходности новых бумаг предлагают премию к кривой ОФЗ в размере 387–440 б.п. на срок 18 месяцев (БО-3) и 390–441 б.п. на 24 месяцев (БО-4), тогда как обращающиеся облигации РусСтанд-БО-6 и БО-1 при сроке 9 месяцев торгуются со спредом 350 б.п. Учитывая наше позитивное мнение относительно кредитного профиля банка, а также результаты последних размещений сопоставимых банков, мы считаем новый короткий выпуск интересным ближе к нижней границе диапазона и рекомендуем формировать заявки по 9,6–

9,8% по доходности (спред 390–400 б.п.), а для более длинного – от середины диапазона, то есть 10,1–10,3% (спред 410–420 б.п.).

Кредитный профиль банка представляется нам вполне устойчивым. Существенно отставав от лидеров рынка потребительского кредитования во время кризиса, БРС добился превосходных результатов за последние годы и продолжает демонстрировать уверенные темпы роста кредитного портфеля (125% за 2010–2012 г. согласно 101-й форме) при эффективном управлении рисками, диверсификации структуры фондирования и поддержании комфортной подушки ликвидности на балансе (24% совокупных активов на конец 2012 г. по РСБУ). Корпоративный конфликт с руководством компании CEDC, долю в которой основной акционер банка приобрел еще в 2012 г., был негативно воспринят участниками рынка, поскольку на балансе банка числятся долговые обязательства компании CEDC, что в случае повышения риска обесценения данного долга может привести к дополнительным убыткам для эмитента. Согласно отчетности на конец июня 2012 г. совокупный объем инвестиций БРС в долговые обязательства CEDC составлял 4,5 млрд руб., а к концу года был снижен до 1,5 млрд руб. Как мы не раз отмечали в предыдущих комментариях, в случае обесценения данных бумаг давление на капитал банка будет ограниченным и не приведет к серьезному ухудшению кредитных метрик эмитента.

Новый короткий выпуск смотрится более привлекательно

Доходности рублевых облигаций российских банков 2-го эшелона, 15.02.2013



Источник: ММВБ, оценка УРАЛСИБа

Предыдущие публикации по теме:

6 сентября Банк Русский Стандарт (В+/ВаЗ/В+) – Неоднозначные результаты. Отчетность за 2 кв. и 1 п/г 2012 г. по МСФО

http://www.uralsibcap.ru/products/download/120906_FI_Russian%20Standard_2012%20Results.pdf?docid=13603&lang=ru

Татьяна Днепровская, dneprovskata@uralsib.ru

Южно-Уральская Корпорация жилищного строительства и ипотеки (-/-/ВВ+)

Дебютный выпуск объемом 2,5 млрд руб.

Трехлетний выпуск с гарантией Челябинской области. В пятницу Южно-Уральская Корпорация жилищного строительства и ипотеки (ЮУ КЖСИ), полностью принадлежащая правительству Челябинской области (ВВ+/-/ВВ+), объявила о размещении дебютного выпуска под гарантии региона (полная гарантия областного бюджета на основную сумму долга и процентные выплаты в размере до 10% годовых). Выпуск не предусматривает амортизации, характерной для субфедерального долга. Книга заявок открывается 21 февраля, размещение состоится 26 февраля.

Финансовое положение региона непростое. Ключевое значение при оценке кредитного качества данного выпуска имеет кредитное качество гаранта, которое у Челябинской области несколько лучше, чем у регионов с сопоставимым рейтингом, однако в части сборов доходов области наблюдается негативная динамика. Исходя из данных об исполнении бюджета за 11 мес. 2012 г. Челябинская область, по всей видимости, покажет дефицит по итогам года в размере около 5% доходов. Собственные доходы области за 11 мес. 2012 г. выросли на 4%, а главной проблемой стало падение сборов от налога на прибыль и снижение федеральных трансфертов. Положительные факторы – госдолг составляет

около 10% от собственных доходов, отсутствие собственного рыночного долга региона. При улучшении динамики исполнения бюджета не исключены позитивные рейтинговые действия.

Выпуск интересен при доходности 10,3% годовых. С нашей точки зрения, при дюрации около 2,8 года выпуск интересен на уровне 10,3% годовых, то есть ближе к нижней границе ориентира доходности (10,25–10,78%). При доходности 10,3% спред выпуска ЮУ КЖСИ к сопоставимому по качеству выпуску Удмуртия-6 (8,3% годовых при дюрации 2,6 года) составляет 200 б.п., что адекватно отражает дополнительный риск гарантированных облигаций. Новая бумага соответствует льготным требованиям расчета достаточности капитала при вложениях в облигации с гарантией региона, а также отвечает критериям ломбардного списка ЦБ. И хотя рассчитывать на значительное снижение доходности не приходится, включение облигаций в ломбардный список и положительные рейтинговые действия могут привести к сужению спредов. Учитывая отсутствие в обращении облигаций Челябинской области, новый выпуск предоставляет инвесторам хорошую возможность приобрести долг качественного эмитента субфедерального уровня, обладающего низкой долговой нагрузкой.

Антон Табах, CFA, tabakhav@uralsib.ru

КАЛЕНДАРЬ ПРЕДСТОЯЩИХ СОБЫТИЙ

Долговой рынок

19 февраля	Размещение Азиатско-Тихоокеанский Банк-БО-01 (3 млрд руб.). Размещение Кредит Европа Банк-БО-04 (5 млрд руб.).
20 февраля	Оферта НОТА-Банк-01 (1 млрд руб.).
21 февраля	Оферта Внешэкономбанк-01в (500 млн долл.).
25 февраля	Оферта Татфондбанк БО-04 (3 млрд руб.). Оферта Мосэнерго-02 (5 млрд руб.).
26 февраля	Погашение Татфондбанк-06 (2 млрд руб.). Погашение ТрансКонтейнер-01 (3 млрд руб.).
27 февраля	Оферта Промсвязьбанк БО-02 (5 млрд руб.). Оферта Промсвязьбанк БО-04 (5 млрд руб.). Погашение ВБД ПП-03 (5 млрд руб.).
28 февраля	Оферта МКБ БО-1 (3 млрд руб.).
1 марта	Погашения Газпром-2013 (1750 млн долл.).
4 марта	Оферта Росгосстрах Банк-03 (2 млрд руб.).
5 марта	Погашение НЛМК БО-06 (10 млрд руб.).
7 марта	Оферта СБ Банк БО-01 (2 млрд руб.). Погашение Восточный Экспресс Банк БО-01 (1 млрд руб.). Погашение АФК Система-01 (6 млрд руб.). Погашения ОПИН-2013 (100 млн долл.).

Денежный рынок

20 февраля	Выплата 1/3 НДС за 2 кв. 2012 г.
25 февраля	Выплата НДС и акцизов
28 февраля	Выплата налога на прибыль

КАЛЕНДАРЬ ОФЕРТ

Дата оферты	Выпуск	Объем выпуска, млн руб.	Цена оферты, %	Ставка предыдущег о купона, %	Новая ставка купона, %	Дата следующей оферты / погашения
18.02.13	Банк Зенит БО-05	3000	100	8,9	8,75	19 февраля 2014
	Банк Держава-01	300	100	10,5	10,25	20 августа 2013
20.02.13	НОТА-Банк-01	1000	100	11,0	11,25	12 февраля 2014
25.02.13	Татфондбанк БО-04	3000	100	11,25	12,25	24 февраля 2014
	Мосэнерго-02	5000	100	1,0	-	-
27.02.13	Промсвязьбанк БО-02	5000	100	8,75	-	-
	Промсвязьбанк БО-04	5000	100	8,75	-	-
28.02.13	МКБ БО-1	3000	100	8,5	-	-
04.03.13	Росгосстрах Банк)-03	3000	100	9,8	-	-
07.03.13	СБ Банк БО-01	2000	100	11,0	-	-

Рынок рублевых облигаций

Выпуск	Объем, млн	Купон, %	Дата			Месяцев до		Цена	Изм.	Торговый объем, шт	Котировки		Доходность, %			Дюр, лет	Рейтинг F/M/S	Сектор
			кулона	оферты	погаш	офрт	погаш				покупка	продажа	офрт	погаш	текущ			
КОРПОРАТИВНЫЕ РУБЛЕВЫЕ ОБЛИГАЦИИ																		
IFC-01	5 000 R	3.00	27.11.13		26.11.17	57.3										/Aaa/AAA	Финансы	
IFC-02	5 000 R	3.00	27.11.13		26.11.17	57.3										/Aaa/AAA	Финансы	
IFC-03	3 000 R	3.00	27.11.13		26.11.17	57.3					102.00					/Aaa/AAA	Финансы	
Uraniun-1	14 300 R	9.75	05.06.13	05.12.16	24.11.21	45.6	105.2			99.60	100.30						МГД	
Абсолют БО-1	5 000 R	10.50	20.06.13	25.06.14	20.12.15	16.2	34.0	100.00	12 100								BB+/Ba3/	
Абсолют БО-2	3 000 R	9.00	26.03.13	29.03.13	26.03.15	1.3	25.2			98.00	100.17						BB+/Ba3/	
Абсолют-5	1 800 R	8.00	31.07.13	30.07.14	27.07.16	17.3	41.3			86.00	99.00						BB+/Ba3/	
Авангард БО-01	1 500 R	9.75	05.08.13	10.02.14	01.02.16	11.7	35.4			100.00	100.09						/B2/	
Авангард-3	1 500 R	9.25	10.05.13		10.05.13	2.7											/B2/	
АвтоBA3-4	5 000 R	0.10	21.05.13		20.05.14	15.0											B-/	
Автодор-1	3 000 R	9.75	04.06.13		29.11.16	45.4		102.40	150 002				9.18	9.34	2.94		Строительство	
Агрокомплекс БО-01	1 000 R	10.00	10.12.13	16.12.13	10.12.15	9.9	33.7										Сельск. хоз.	
АИЖК 2011 1-1	2 258 R	9.00	15.05.13		15.02.44	372.1											Финансы	
АИЖК 2011 1-2	1 129 R	3.00	15.05.13		15.02.44	372.1											Финансы	
АИЖК 2011 1-A1/12	3 175 R	9.00	25.02.13		25.05.45	387.4											Финансы	
АИЖК 2011 1-A2/12	1 587 R	3.00	25.02.13		25.05.45	387.4											Финансы	
АИЖК 2011 2-1	7 457 R	8.25	15.03.13		15.09.43	367.1	100.30	0.05	1 000	100.20	100.40		8.48	8.11	10.35	/Ba3/	Финансы	
АИЖК 2011 2-2	7 457 R	6.00	15.03.13		15.09.43	367.1										/Ba3/	Финансы	
АИЖК 2012 1-1	5 932 R	9.00	22.04.13		22.01.44	371.3				86.20	101.55						Финансы	
АИЖК-06	2 000 R	7.40	15.04.13		15.07.14	16.8				99.95	100.35						/Baa1/BBB	
АИЖК-07	4 000 R	7.68	15.04.13		15.07.16	40.9					101.55						/Baa1/BBB	
АИЖК-08	3 000 R	7.63	15.03.13	25.03.14	15.06.18	13.2	63.9			95.00	100.00						/Baa1/BBB	
АИЖК-09	3 000 R	7.49	15.05.13	15.02.15 C	15.02.17	23.9	47.9			93.00	100.99						/Baa1/BBB	
АИЖК-10	6 000 R	8.05	15.05.13		15.11.18	68.9				91.76							/Baa1/BBB	
АИЖК-11	10 000 R	8.20	15.03.13		15.09.20	90.9				99.26	101.00						/Baa1/BBB	
АИЖК-12	7 000 R	10.75	15.06.13		15.12.13	9.9				102.25	103.25						/Baa1/BBB	
АИЖК-13	7 000 R	10.75	15.04.13		15.04.18	61.9				111.40	112.40						/Baa1/BBB	
АИЖК-14	7 000 R	10.75	15.05.13		15.05.23	122.9	115.15	0.00	1 000	115.10	116.10			9.12			/Baa1/BBB	
АИЖК-15	7 000 R	10.50	15.03.13		15.09.28	187.0	116.85	0.60	20 000	116.13	117.00			8.66			/Baa1/BBB	
АИЖК-16	10 000 R	8.25	15.03.13		15.09.21	102.9				99.00	100.45						/Baa1/BBB	
АИЖК-17	8 000 R	9.05	15.04.13		15.04.22	109.9				103.00	105.80						/Baa1/BBB	
АИЖК-18	7 000 R	8.00	15.04.13	18.04.16	15.07.23	38.0	124.9			99.00	100.00						/Baa1/BBB	
АИЖК-19	6 000 R	7.70	15.05.13	19.05.15	15.11.24	27.0	141.0			99.00	100.50						/Baa1/BBB	
АИЖК-20	5 000 R	8.60	15.03.13		15.12.27	178.0				102.30	104.00						/Baa1/BBB	
АИЖК-21	15 000 R	8.80	15.05.13		15.02.20	83.9	102.92		625 000	102.87	103.17		8.05	8.55	2.80		/Baa1/BBB	
АИЖК-22	15 000 R	7.70	15.04.13		15.07.24	136.9											/Baa1/BBB	
АИЖК-23	14 000 R	7.94	15.03.13	19.03.13	15.12.29	1.0	202.0										/Baa1/BBB	
АИЖК-24	6 000 R	8.25	01.11.13	03.11.15	01.11.22	32.5	116.5										/Baa1/BBB	
АкБарс БО-1	5 000 R	9.65	18.04.13	24.10.13	15.10.15	8.2	31.9	100.60		100 002	100.50	100.70	8.86		9.30	0.59	BB-/B1/	
АкБарс-5	5 000 R	9.00	16.04.13		15.10.13	7.9	100.14	(0.03)	86 000	100.11	100.30		8.94	8.73	0.59	BB-/B1/	Финансы	
Акрон БО-01	5 000 R	9.75	16.04.13		13.10.15	31.8	101.38	(0.52)	252 604	101.90	102.00		9.35	9.32	2.13		B+/B1/	
Акрон-2	3 500 R	8.20	21.03.13		19.09.13	7.0	99.99		407	99.51	100.32		8.36	7.94	0.53		B+/B1/	
Акрон-3	3 500 R	9.85	22.05.13		20.11.13	9.0	101.19	(0.06)	16 563	101.15	101.30		8.34	9.52	0.68		B+/B1/	
Акрон-4	3 750 R	7.95	28.05.13	29.05.14	18.05.21	15.3	99.0			97.10	100.00						B+/B1/	
Акрон-5	3 750 R	7.95	28.05.13	29.05.14	18.05.21	15.3	99.0			97.11	99.77						B+/B1/	
Алроса БО-01	5 000 R	8.85	03.05.13		30.10.15	32.4	101.65		1 700	101.40	102.00		8.41	8.68	2.24		BB-/Ba3/BB-	
Алроса БО-02	5 000 R	8.85	03.05.13		30.10.15	32.4											МГД	
Алроса-20	3 000 R	8.95	26.03.13		23.06.15	28.1	102.09	(0.11)	200 012	102.00	102.25		8.20	8.66	1.96		BB-/Ba3/BB-	
Алроса-21	8 000 R	8.25	21.03.13	25.06.13	18.06.15	4.2	27.9	100.22	10 000	100.25	100.30	7.80		8.13	0.31		BB-/Ba3/BB-	
Алроса-22	8 000 R	8.25	26.03.13	28.06.13	23.06.15	4.3	28.1			100.35	100.40						BB-/Ba3/BB-	
Алроса-23	7 000 R	8.95	21.03.13		18.06.15	27.9	102.20	0.04	10 000	100.18	102.60		8.15	8.64	1.95		BB-/Ba3/BB-	
АльфаБанк БО-03	10 000 R	8.45	28.03.13	01.10.13	28.09.15	7.4	31.3			100.30	100.84						BBB-/Ba1/BB+	
АльфаБанк БО-07	5 000 R	8.60	28.02.13	04.03.14	31.08.15	12.5	30.4	100.51	0.01	36 120	100.25	101.50	8.23		8.23	0.90		BBB-/Ba1/BB+
АльфаБанк-1	5 000 R	8.25	06.08.13	06.02.14	02.02.16	11.6	35.5	100.30		60 011	100.30	100.80	8.08		8.21	0.88		BBB-/Ba1/BB+
АльфаБанк-2	5 000 R	9.25	07.06.13	11.06.13	02.12.16	3.7	45.5	100.45		15 001	98.88	100.50	7.82		9.05	0.28		BBB-/Ba1/BB+
АльянсК БО-1	5 000 R	9.25	06.08.13		04.02.14	11.5	100.47	0.36	728	100.05	100.60		8.92	9.18	0.87		B/В+	
АльянсК-3	5 000 R	9.75	30.07.13	01.08.13	21.07.20	5.4	89.1			100.31	100.45						B/В+	
АльянсК-4	5 000 R	8.85	11.06.13	09.06.16	01.06.21	39.7	99.5	98.27	0.77	33 000	98.25	98.49	9.69		8.86	2.64		B/В+
АльянсК-6	5 000 R	8.85	14.06.13	15.06.16	04.06.21	39.9	99.5	98.00		10 000	98.80	98.80	9.79		8.89	2.64		B/В+
АТБ-1	1 500 R	10.25	28.04.13	06.05.13	30.04.15	2.5	26.3	100.26	0.07	539 006	100.20	100.30	8.95		9.92	0.18		Финансы
АтомЭнПром-6	10 000 R	7.50	15.08.13		15.08.14	17.9				99.05	99.68						//BBB	
Аэрофлот БО-1	6 000 R	7.75	08.04.13		08.04.13	1.6				99.95	100.13						BB+//	
Аэрофлот БО-2	6 000 R	7.75	08.04.13		08.04.13	1.6	100.07	(0.01)	20 095	100.00	100.07		7.28	7.54	0.13		BB+//	
Аэроэкспресс-1	3 053 R	11.00	19.07.13		13.01.17	46.8				92.00							Транспорт	
Балт Берег-01	1 000 R	15.00	28.06.13	31.12.13	22.12.17	10.4	58.1										Потреб. тов.	
БалтИнв-2	1 500 R	9.00	14.03.13	17.09.13	10.09.15	6.9	30.7										Финансы	
Банк Открытие-01	3 000 R	10.75	19.06.13	20.12.13	13.12.17	10.0	57.8										B/В	
Банк Москвы БО-01	10 000 R	8.05	02.05.13		28.01.16	35.3											BBB/Ba2/	
БанкСПб БО-1	5 000 R	8.00	09.04.13		09.04.13	1.6											отзван/Ba3/	
БанкСПб БО-2	5 000 R	9																

Рынок рублевых облигаций

Выпуск	Объем, млн	Купон, %	Дата			Месяцев до		Цена	Изм.	Торговый объем, шт	Котировки		Доходность, %			Дюр, лет	Рейтинг F/M/S	Сектор
			кулона	оферты	погаш	офрт	погаш				покупка	продажа	офрт	погаш	текущ			
КОРПОРАТИВНЫЕ РУБЛЕВЫЕ ОБЛИГАЦИИ																		
БК Евразия-1	5 000 R	8.40	26.06.13	27.06.16	20.06.18	40.3	64.0	98.46	0.00	34	90.00	100.00	9.14	7.52	8.43	2.71	BB//	Нефть и газ
БНП Париба-1	2 000 R	7.70	26.03.13		29.03.14		13.3	100.32		2	99.50	100.45		7.52	7.45	0.99	//BBB	Финансы
БЕД БО-1	3 000 R	0.10	12.04.13		11.10.13		7.7										/отзван/отзван	Потреб. тов.
БЕД БО-2	3 000 R	0.10	12.04.13		11.10.13		7.7										/отзван/отзван	Потреб. тов.
БЕД БО-3	3 000 R	0.10	12.04.13		11.10.13		7.7										/отзван/отзван	Потреб. тов.
БЕД БО-6	5 000 R	7.90	27.06.13		27.06.13		4.2				97.00						/отзван/отзван	Потреб. тов.
БЕД БО-7	5 000 R	7.90	27.06.13		27.06.13		4.2										/отзван/отзван	Потреб. тов.
БЕД БО-8	5 000 R	0.10	12.04.13		11.10.13		7.7										/отзван/отзван	Потреб. тов.
БЕД-3	5 000 R	7.45	27.02.13		27.02.13		0.3				85.00	100.00					/отзван/отзван	Потреб. тов.
ВИА АИЖК-1	3 752 R	8.50	15.03.13		15.03.40		325.0	100.24		1 024 099	100.23	100.35		9.61	8.36	9.21		Финансы
ВК Инвест-1	10 000 R	9.25	19.07.13		19.07.13		5.0	100.70		1 000	100.55	100.70		7.65	9.12	0.39	/Ba3/BB	Телеком
ВК Инвест-3	10 000 R	7.40	09.07.13		08.07.14		16.6	99.03	(0.07)	6 879	99.30	99.75		8.31	7.41	1.24	/Ba3/BB	Телеком
ВК Инвест-6	10 000 R	8.30	16.04.13		13.10.15		31.8	99.20		30 002	99.50			8.82	8.14	2.18	/Ba3/BB	Телеком
ВК Инвест-7	10 000 R	8.30	16.04.13		13.10.15		31.8										/Ba3/BB	Телеком
ВнешшрБанк БО-1	3 000 R	11.75	30.05.13		30.11.13		9.4	100.24	0.66	300 009	100.00	100.93		11.69	11.44	0.68	/B2/B	Финансы
ВнешшрБанк БО-2	3 000 R	12.00	26.04.13	30.10.13	26.10.15	8.4	32.2				100.00	102.49					/B2/B	Финансы
ВнешшрБанк-2	1 500 R	11.00	19.06.13	21.06.13	13.12.17	4.0	57.8	101.05	0.02	9 050	96.00		7.89		10.70	0.31	/B2/B	Финансы
ВодоканалСПб-1	2 000 R	8.80	12.06.13		09.12.15		33.7				86.00	100.00					/Baa2/BB+	Потреб. усл.
ВолгаСп-02	1 900 R	11.00	31.08.14		29.02.24		132.4											Потреб. тов.
ВостЭкспр БО-1	1 000 R	7.50	07.03.13		07.03.13		0.6	100.00		1 400	86.02	100.00		7.51	7.26	0.05	/B1/	Финансы
ВостЭкспр БО-10	3 000 R	12.00	25.06.13	26.12.14	22.12.15	22.2	34.1	100.90	(0.31)	1 350	100.42	101.39	11.75		11.70	1.51	/B1/	Финансы
ВостЭкспр БО-2	2 000 R	11.20	28.03.13	31.03.14	25.09.14	13.3	19.2				100.00	101.00					/B1/	Финансы
ВостЭкспр БО-4	3 000 R	11.00	17.05.13	20.08.13	14.08.15	6.0	29.8	100.82		47 534	100.70	100.89	9.62		10.91	0.45	/B1/	Финансы
ВостЭкспр БО-5	2 000 R	10.00	18.04.13		17.10.13		7.9	100.17		200 000	100.01	100.83		9.92	9.67	0.59	/B1/	Финансы
ВостЭкспр-2	4 500 R	13.60	15.08.13		09.08.18		65.7	100.00	0.00	71 300				14.06	13.59	3.54	/B1/	Финансы
ВТБ 24 ЗИП-А	2 770 R	9.00	26.02.13		26.11.43		369.5											BBB/Baa1/
ВТБ 24 ЗИП-Б	1 385 R	3.00	26.02.13		26.11.43		369.5											BBB/Baa1/
ВТБ 24 ЗИП-А	3 787 R	9.00	28.02.13		15.09.44		379.1											BBB/Baa1/
ВТБ 24 ЗИП-Б	1 894 R	3.00	28.02.13		15.09.44		379.1											BBB/Baa1/
ВТБ 24-ЗИП	15 000 R	8.65	13.03.13		10.12.14		21.7				99.95	101.20						BBB/Baa1/
ВТБ 24-3	6 000 R	8.00	29.05.13		29.05.13		3.3				99.89							BBB/Baa1/
ВТБ 24-4	8 000 R	8.20	21.02.13	28.08.13	20.02.14	6.3	12.1											BBB/Baa1/
ВТБ БО-1	5 000 R	7.60	15.03.13		15.03.13		0.8				100.04	100.10						BBB/Baa1/BBB
ВТБ БО-19	15 000 R	8.41	04.04.13		01.10.15		31.4				99.90							BBB/Baa1/BBB
ВТБ БО-2	5 000 R	7.60	15.03.13		15.03.13		0.8	100.05	(0.01)	3 000	100.04	100.10		7.08	7.50	0.07		BBB/Baa1/BBB
ВТБ БО-20	15 000 R	8.41	04.04.13		01.10.15		31.4				99.90							BBB/Baa1/BBB
ВТБ БО-21	15 000 R	8.15	23.04.13		19.01.16		35.0	100.73	(0.03)	6 346	100.40	100.80		8.10	8.05	2.42		BBB/Baa1/BBB
ВТБ БО-3	5 000 R	8.00	19.03.13	25.03.14	17.03.15	13.2	24.9				100.45	102.00						BBB/Baa1/BBB
ВТБ БО-4	5 000 R	8.00	19.03.13	25.03.14	17.03.15	13.2	24.9				100.35	100.50						BBB/Baa1/BBB
ВТБ БО-5	10 000 R	7.60	15.03.13		15.03.13		0.8	100.08	0.01	3 251	100.05	100.08		6.66	7.50	0.07		BBB/Baa1/BBB
ВТБ БО-6	10 000 R	8.35	22.03.13		19.12.14		22.0	100.97	0.01	269 055	100.95			8.01	8.17	1.58		BBB/Baa1/BBB
ВТБ БО-7	10 000 R	8.15	26.04.13		23.01.15		23.1	100.69		313 751	100.70	100.80		7.99	8.06	1.67		BBB/Baa1/BBB
ВТБ БО-8	10 000 R	7.95	05.03.13	05.09.13	01.09.15	6.5	30.4				100.25	100.40						BBB/Baa1/BBB
ВТБ КапФ-01	1 000 R	0.10	19.02.13	21.12.15 C	09.08.22	34.1	113.7											Финансы
ВТБ КапФ-02	1 000 R	0.10	27.05.13	06.12.13	14.11.22	9.6	116.9				92.45							Финансы
ВТБ КапФ-03	1 000 R	0.10	03.06.13	23.01.14 C	21.11.22	11.1	117.1											Финансы
ВТБ КапФ-04	1 000 R	0.10	11.06.13	20.06.14 C	29.11.22	16.0	117.4				90.50							Финансы
ВТБ КапФ-05	1 000 R	0.10	14.06.13	25.12.13 C	02.12.22	10.2	117.5				92.60							Финансы
ВТБ КапФ-11	5 000 R	0.10	07.06.13	03.07.15 C	27.05.22	28.4	111.3				101.22	101.32						Финансы
ВТБ Лизинг-1	2 462 R	8.10	09.05.13	11.11.13	06.11.14	8.7	20.6				99.95	100.40						BBB/BBB
ВТБ Лизинг-2	3 846 R	8.35	09.04.13	10.04.14	07.07.15	13.7	28.6											BBB/BBB
ВТБ Лизинг-3	2 692 R	6.90	12.03.13	11.09.13	07.06.16	6.7	39.6											BBB/BBB
ВТБ Лизинг-4	2 692 R	6.65	12.03.13	13.03.13	07.06.16	0.8	39.6											BBB/BBB
ВТБ Лизинг-7	3 077 R	8.15	06.03.13	04.06.14	30.11.16	15.5	45.4				99.80	100.50						BBB/BBB
ВТБ Лизинг-8	3 462 R	8.25	07.05.13	12.05.13	01.08.17	2.7	53.4				100.00	100.50						BBB/BBB
ВТБ Лизинг-9	3 462 R	7.00	08.05.13		02.08.17		53.5				98.70	100.00						BBB/BBB
ВТБ-5	15 000 R	7.40	18.04.13		17.10.13		7.9	100.09	0.09	150 000	100.05	100.19		7.46	7.35	0.61		BBB/Baa1/BBB
ВТБ-6	15 000 R	8.55	10.04.13	12.07.13	06.07.16	4.7	40.6	100.66	0.11	3 330	100.60	100.66	7.02		8.42	0.37		BBB/Baa1/BBB
ВымпелКом-1	10 000 R	8.85	19.03.13	20.03.15	08.03.22	25.0	108.7	101.17	0.01	80 101	101.10	101.30	8.39		8.44	1.74		/Ba3/BB
ВымпелКом-2	10 000 R	8.85	25.03.13	26.03.15	14.03.22	25.2	108.9	101.19	0.04	72 903	101.10	101.30	8.38		8.45	1.75		/Ba3/BB
ВымпелКом-4	15 000 R	8.85	19.03.13	20.03.15	08.03.22	25.0	108.7	101.09	0.04	189 789	101.10	101.20	8.44		8.45	1.74		/Ba3/BB
ВЭБ Лизинг-01	5 000 R	8.50	11.07.13	14.07.15	02.07.20	28.8	88.5											BBB/BBB
ВЭБ Лизинг-01 USD	100 \$	5.50	05.07.13		30.06.17		52.4											BBB/BBB
ВЭБ Лизинг-02 USD	100 \$	5.50	05.07.13		30.06.17		52.4											BBB/BBB
ВЭБ Лизинг-03	5 000 R	7.50	12.04.13	16.04.14	02.04.21	13.9	97.5	99.82		46	99.40		7.80		7.32	1.02		BBB/BBB
ВЭБ Лизинг-03 USD	100 \$	5.50	05.07.13		30.06.17		52.4											BBB/BBB
ВЭБ Лизинг-04	5 000 R																	

Рынок рублевых облигаций

Выпуск	Объем, млн	Купон, %	Дата			Месяцев до		Цена	Изм.	Торговый объем, шт	Котировки		Доходность, %			Дюр, лет	Рейтинг F/M/S	Сектор	
			купона	оферты	погаш	офрт	погаш				покупка	продажа	офрт	погаш	текуц				
КОРПОРАТИВНЫЕ РУБЛЕВЫЕ ОБЛИГАЦИИ																			
ГазпрНефть БО-6	10 000 R	7.15	09.04.13		09.04.13		1.6				86.00	100.18				/Ваа3/BBB-	Нефть и газ		
ГазпрНефть-04	10 000 R	8.20	16.04.13	16.04.18	09.04.19	61.9	73.7	104.60	3.00	12 675	100.50	102.99	7.24		7.64	3.93	/Ваа3/BBB-	Нефть и газ	
ГазпрНефть-08	10 000 R	8.50	06.08.13		02.02.16		35.5	102.21	(0.14)	100 000	102.25	102.37		7.80	8.30	2.49	/Ваа3/BBB-	Нефть и газ	
ГазпрНефть-09	10 000 R	8.50	06.08.13	08.02.16	26.01.21	35.7	95.3				102.05	102.37					/Ваа3/BBB-	Нефть и газ	
ГазпрНефть-10	10 000 R	8.90	06.08.13	05.02.18	26.01.21	59.6	95.3	104.23	(0.42)	2	104.45	104.85	8.01		8.52	3.82	/Ваа3/BBB-	Нефть и газ	
ГазпрНефть-11	10 000 R	8.25	06.08.13	09.02.15	25.01.22	23.7	107.3										/Ваа3/BBB-	Нефть и газ	
ГазпрНефть-12	10 000 R	8.50	05.06.13	05.12.17	23.11.22	57.6	117.2	102.89	(0.01)	14 355	102.70	103.00	7.91		8.13	3.69	/Ваа3/BBB-	Нефть и газ	
Газпром-09	5 000 R	7.23	14.08.13		12.02.14		11.8				100.30	100.40					BBB/Baa1/BBB	Нефть и газ	
Газпром-11	5 000 R	13.75	25.06.13		24.06.14		16.1	108.81	(0.09)	76 678	108.20	108.90		6.92	12.41	1.18	BBB/Baa1/BBB	Нефть и газ	
ГЭС-2	1 500 R	12.00	23.04.13		23.04.13		2.1				97.72	105.00						Электроэнерг.	
Гидромаш-2	3 000 R	10.75	16.08.13		13.02.15		23.8	101.31		15 356	101.03	101.70		10.26	10.61	1.68	/B+	Машиностр. и пр.	
Гидромаш-3	3 000 R	10.10	06.08.13	05.02.16	30.01.18	35.6	59.4										/B+	Машиностр. и пр.	
Главная дорога-6	8 173 R	9.80	11.12.13		22.11.28		189.2											Строительство	
ГлавнаяДорога-3	8 000 R	6.60	18.11.13		30.10.28		188.5											Строительство	
ГлавнаяДорога-7	1 400 R	10.00	19.11.13		30.10.29		200.5											Строительство	
Глобэкс БО-1	5 000 R	8.30	16.02.13		16.02.13		-0.1											BB/BB	Финансы
Глобэкс БО-2	5 000 R	9.90	22.07.13		22.07.13		5.1				86.00	100.90						BB/BB	Финансы
Глобэкс БО-3	3 000 R	9.00	08.06.13		08.12.13		9.6					100.55						BB/BB	Финансы
Глобэкс БО-4	3 000 R	9.25	01.08.13		01.08.14		17.4				99.60	100.20						BB/BB	Финансы
Глобэкс БО-5	2 000 R	9.00	08.06.13		08.12.13		9.6					100.55						BB/BB	Финансы
Глобэкс БО-6	2 000 R	9.25	01.08.13		01.08.14		17.4					100.20						BB/BB	Финансы
Глобэкс БО-7	5 000 R	9.00	04.06.13	06.12.13	04.12.15	9.6	33.5	99.97	(0.03)	249 033	99.90	99.99	9.21		8.84	0.71	BB/BB	Финансы	
ГПБ БО-1	10 000 R	7.75	08.06.13		08.12.13		9.6				100.15							/Ваа3/BBB-	Финансы
ГПБ БО-2	10 000 R	6.75	18.07.13	23.07.13	18.07.14	5.1	16.9				99.75							/Ваа3/BBB-	Финансы
ГПБ БО-3	10 000 R	8.50	01.08.13	05.02.14	01.02.15	11.6	23.4				100.65							/Ваа3/BBB-	Финансы
ГПБ БО-4	10 000 R	8.50	20.06.13		20.12.14		22.0	101.12	0.08	83 000	101.05	101.99		7.98	8.30	1.60	/Ваа3/BBB-	Финансы	
ГПБ Ипотека	879 R	8.00	29.03.13		29.12.36		286.5												Финансы
ГПБ Ипотека2-1	2 835 R	7.50	25.02.13		25.06.41		340.4											/Ba2/	Финансы
ГПБ-10	10 000 R	8.50	18.04.13	19.10.15	12.10.17	32.0	55.8											/Ваа3/BBB-	Финансы
ГПБ-11	10 000 R	8.50	18.04.13	19.10.15	10.10.19	32.0	79.7											/Ваа3/BBB-	Финансы
ГПБ-12	10 000 R	8.50	18.04.13	19.10.15	06.10.22	32.0	115.6											/Ваа3/BBB-	Финансы
ГПБ-2	5 000 R	6.54	22.05.13		20.11.13		9.0											/Ваа3/BBB-	Финансы
ГПБ-6	10 000 R	8.85	11.07.13	14.07.14	07.07.16	16.8	40.6	101.45	0.00	50 813	101.40	101.48	7.88		8.65	1.24	/Ваа3/BBB-	Финансы	
ГПБ-7	10 000 R	8.50	22.04.13	21.10.15	17.10.16	32.1	44.0	101.09	0.14	145 500	101.00	101.05	8.19		8.19	2.21	/Ваа3/BBB-	Финансы	
ГСС БО-1	3 000 R	8.25	21.06.13		20.12.13		10.0											BB//	Машиностр. и пр.
ГСС БО-2	3 000 R	9.00	23.04.13	25.04.13	22.04.14	2.2	14.1											BB//	Машиностр. и пр.
ГСС БО-3	3 000 R	8.25	23.04.13	24.04.13	22.04.14	2.1	14.1	99.99	(0.01)	10 052	99.70	100.01	8.37		8.04	0.17	BB//	Машиностр. и пр.	
ГСС-1	5 000 R	8.00	21.03.13	24.09.13	26.03.17	7.2	49.2											BB//	Машиностр. и пр.
ГТЛК-01	5 000 R	10.00	30.07.13	28.01.16	23.01.18	35.3	59.2	101.25	0.78	5 620	100.25	101.29	9.49		9.83	1.65	//BB-	Транспорт	
ГТЛК-02	5 000 R	10.00	02.08.13	02.02.16	26.01.18	35.5	59.3	100.68		15 321	100.00	101.24	9.96		9.89	2.38	//B/-	Транспорт	
ДВТГ-1	5 000 R	7.75	08.03.13		08.03.13		0.6											/отзван/	Электроэнерг.
ДВТГ-3	600 R	17.00	28.02.13		29.08.13		6.3												Транспорт
ДельтаКредит БО-03	4 000 R	9.25	07.08.13	09.08.13	07.08.15	5.7	29.6	100.81	0.01	69 919	100.80	100.88	7.39		8.95	0.44	BBB+/Baa3/	Финансы	
ДельтаКредит-6	5 000 R	7.20	19.06.13	25.06.14	15.06.16	16.2	39.9				98.70	99.40						BBB+/Baa3/	Финансы
ДельтаКредит-8	5 000 R	8.33	08.05.13	12.11.14	02.11.16	20.8	44.5				99.77	100.00						BBB+/Baa3/	Финансы
ДельтаКредит-9	5 000 R	9.15	11.06.13	15.12.15	05.12.17	33.9	57.6	100.65	0.35	20 000	100.35	101.20	9.07		8.94	2.30	BBB+/Baa3/	Финансы	
Держава АКБ-1-об	300 R	10.25	14.08.13	18.02.13	13.08.14	0.0	17.8				99.90	100.10							Финансы
ДМ Центр-1	1 150 R	8.50	05.06.13		26.05.15		27.2				94.42	95.00							Потреб. усл.
ДомДеньги-1	1 000 R	19.00	02.05.13	07.05.13	30.04.15	2.6	26.3	99.91		201	99.80	100.00	19.83		18.02	0.17			Финансы
ЕАБР-1	5 000 R	8.50	06.05.13	05.02.14	28.01.19	11.6	71.3				87.00	101.30						BBB/A3/BBB	Финансы
ЕАБР-2	5 000 R	8.50	28.02.13	02.03.15	21.02.19	24.4	72.1				100.50	102.50						BBB/A3/BBB	Финансы
ЕАБР-3	5 000 R	7.50	30.04.13	31.10.13 C	25.10.16	8.4	44.2											BBB/A3/BBB	Финансы
ЕАБР-4	5 000 R	7.70	13.08.13	13.02.14	06.02.18	11.8	59.6				86.00	101.00						BBB/A3/BBB	Финансы
ЕБРР-4	3 000 R	7.52	14.03.13		12.06.14		15.7				100.60	101.25						AAA/Aaa/	Финансы
ЕБРР-5	5 000 R	7.47	10.04.13		09.04.14		13.6				100.50	101.00						AAA/Aaa/	Финансы
ЕБРР-6	3 500 R	0.015	29.09.13		28.09.18		67.3											AAA/Aaa/	Финансы
ЕБРР-7	3 500 R	0.015	29.09.13		28.09.18		67.3											AAA/Aaa/	Финансы
ЕБРР-9	1 000 R	0.50	16.06.13		15.06.16		39.9											AAA/Aaa/	Финансы
ЕвразХолдинг-1	10 000 R	9.25	22.03.13	26.03.13	13.03.20	1.2	84.8	100.10		2 040	100.10	100.16	8.19		8.91	0.09	BB-/Baa3/B+	МГД	
ЕвразХолдинг-2	10 000 R	9.95	29.04.13	28.10.15	19.10.20	32.3	92.1				102.31	102.48						BB-/Baa3/B+	МГД
ЕвразХолдинг-3	5 000 R	9.25	22.03.13	26.03.13	13.03.20	1.2	84.8				100.05	100.16						BB-/Baa3/B+	МГД
ЕвразХолдинг-4	5 000 R	9.95	29.04.13	28.10.15	19.10.20	32.3	92.1				102.30	107.01						BB-/Baa3/B+	МГД
ЕвразХолдинг-5	5 000 R	8.40	06.06.13	03.06.16	27.05.21	39.5	99.3				92.01	99.00						BB-/Baa3/B+	МГД
ЕвразХолдинг-7	15 000 R	8.40	04.06.13	01.06.16	25.05.21	39.4	99.2				92.01	99.00						BB-/Baa3/B+	МГД
Европлан-03	3 500 R	11.25	07.05.13	07.11.14	31.10.17	20.6	56.4	101.54	(0.01)	8	101.50	102.25	10.49		10.75	1.4			

Рынок рублевых облигаций

Выпуск	Объем, млн	Купон, %	Дата			Месяцев до		Цена	Изм.	Торговый объем, шт	Котировки		Доходность, %			Дюр, лет	Рейтинг F/M/S	Сектор
			купона	оферты	погаш	офрт	погаш				покупка	продажа	офрт	погаш	текущ			
КОРПОРАТИВНЫЕ РУБЛЕВЫЕ ОБЛИГАЦИИ																		
ЗСД-2	5 000 R	8.75	04.06.13	29.04.16	13.05.31	38.3	218.9				99.85						Строительство	
ЗСД-3	5 000 R	9.15	01.03.13	28.02.17	06.02.32	48.4	227.7										Строительство	
ЗСД-4	5 000 R	9.15	01.03.13	28.02.17	06.02.32	48.4	227.7										Строительство	
ЗСД-5	5 000 R	9.15	01.03.13	28.02.17	06.02.32	48.4	227.7										Строительство	
ИА АТБ-01	1 532 R	8.45	26.04.13				386.5										Финансы	
ИА АТБ-02	511 R		26.04.13				386.5										Финансы	
ИА БЖФ-1-01	995 R	1.93	05.05.13				350.7				99.75	100.04					Финансы	
ИА Европа 2012-1-01	2 355 R	8.00	20.03.13				370.3										Финансы	
ИА Европа 2012-1-02	703 R		20.03.13				370.3										Финансы	
ИА НОМОС-01	3 753 R	8.75	07.05.13				392.9										Финансы	
ИА Уралсиб 01-А	3 563 R	8.75	15.04.13				386.1				99.95	100.17					Финансы	
ИАВ1-1	2 932 R	8.95	10.05.13				377.9										Финансы	
ИАРТ-1	1 000 R	12.00	04.08.13				5.5										Финансы	
ИКС5 БО-01	5 000 R	9.50	04.04.13				31.4	101.05	155 000		100.70	101.25	9.24	9.09	2.11	/B2/B+	Потреб. усл.	
ИКС5-1	9 000 R	7.95	02.07.13				16.4										Потреб. усл.	
ИКС5-4	8 000 R	7.75	06.06.13	06.06.14	02.06.16	15.6	39.5				98.50	99.00					Потреб. усл.	
ИнвТоргБ БО-1	2 000 R	10.25	25.05.13				9.2				99.90	104.00					Финансы	
ИнгБанк-1	5 000 R	8.11	19.04.13				17.1				99.50	101.50					Финансы	
ИнгБанк-2	5 000 R		15.05.13				21.0										Финансы	
Интеза БО-01	3 000 R	9.75	25.04.13	29.04.14	25.10.15	14.3	32.2	100.15	0.00	8	100.00	100.97	9.82	9.45	1.02	/Baa2/	Финансы	
Интеза-3	5 000 R	9.00	11.04.13	18.10.13	13.04.15	8.0	25.8	100.21	0.20	14	100.00	100.30	8.81	8.71	0.58	/Ba1/	Финансы	
ИнтерСофт-2	10 000 R	2.00	23.06.16				177.8										Потреб. усл.	
Интурист-2	2 000 R	10.00	21.05.13				3.0	100.00	0.00	221	99.76	100.10	10.12	9.77	0.24		Потреб. усл.	
Иркут БО-1	5 000 R	9.25	12.03.13				6.7	100.55	0.01	120 007	100.30	100.55	8.39	8.85	0.50	/Ba2/	Машиностр. и пр.	
ИржЭнерго БО-1	3 000 R	7.60	09.04.13				13.6				88.86	98.90					Электроэнерг.	
ИржЭнерго-1	5 000 R	15.50	30.05.13				9.3										Электроэнерг.	
ИТБ ИП-1-01	2 400 R	8.75	03.05.13				389.7				99.95	100.05					Финансы	
Камаз БО-1	2 000 R	9.00	17.06.13				9.9				99.90						Машиностр. и пр.	
Камаз БО-2	3 000 R	8.60	06.08.13				11.5				98.76	100.20					Машиностр. и пр.	
Камаз БО-3	2 000 R	10.50	04.04.13				31.4										Машиностр. и пр.	
Каркаде-2	1 200 R	13.00	19.04.13				25.9	100.10	0.00	1 054	100.03	100.09	13.52	12.86	0.89	B+//	Финансы	
Карусель-1	3 000 R	12.00	14.03.13				6.8										Финансы	
КЕДР БО-1	1 500 R	10.70	28.06.13	02.07.13	28.06.14	4.4	16.3				99.95	100.10					Потреб. усл.	
КИТ ФинансКап-2	3 600 R	11.00	11.06.13				15.7										Финансы	
КИТ ФинансКап-3	1 150 R	11.00	28.05.13				33.2										Финансы	
Кокс БО-2	5 000 R	8.70	29.05.13				15.3	98.71	(0.84)	66	98.41	98.84	10.01	8.65	1.11	/B2/B	МГД	
КольцоУ-1	1 000 R	11.50	28.04.13	02.05.13	30.04.15	2.4	26.3				98.45	100.70					Финансы	
Комос БО-1	1 125 R	11.00	18.07.13				16.9				98.03	98.97					Сельск. хоз.	
Копейка БО-1	3 000 R	7.00	23.04.13				5.1	99.90		44	93.01	99.89	7.43	6.97	0.40	/B2/B+	Потреб. усл.	
Копейка БО-2	3 000 R	9.00	02.04.13				7.4	99.41	(0.27)	1 444	99.40	99.90	10.35	8.95	0.55	/B2/B+	Потреб. усл.	
КрайИнвБ БО-1	1 500 R	10.50	19.04.13	23.10.13	19.04.14	8.1	14.0	100.00	0.00	5 000	99.90	100.09	10.72	10.15	0.59	B+/B+	Финансы	
КредЕврБ БО-1	5 000 R	8.10	27.04.13				14.2	98.25	(0.03)	53 001	96.40	98.45	9.90	8.04	1.03	BB-/Ba3/	Финансы	
КредЕврБ БО-2	5 000 R	10.00	10.08.13	12.02.14	10.02.15	11.8	23.7	100.15		121 010	100.11	100.60	10.07	9.97	0.87	BB-/Ba3/	Финансы	
КредЕврБ БО-3	5 000 R	9.80	09.04.13	11.10.13	09.10.15	7.7	31.7	100.34	(0.01)	49 498	100.35	100.44	9.41	9.44	0.57	BB-/Ba3/	Финансы	
КредЕврБ-6	4 000 R	9.50	19.02.13				12.0										Финансы	
КузбассЭнерго-1	10 000 R	8.05	24.06.13	25.06.14	14.06.21	16.2	99.9				91.17	93.39					Электроэнерг.	
КузбассЭнерго-2	5 000 R	8.70	25.04.13	26.04.16	15.04.21	38.2	97.9	90.00		450	88.01	92.00	13.00	9.39	2.43		Электроэнерг.	
Кубишшевазот-4	2 000 R	8.60	11.04.13	21.04.14	07.04.16	14.0	37.6	99.00		968	98.80	99.00	9.75	8.43	0.99		Хим. пром.	
ЛадьяФ БО-01	500 R	12.00	03.07.13	02.07.14	01.07.15	16.4	28.4										Строительство	
ЛенСпецСМУ БО-2	600 R	14.50	21.02.13				3.1										Строительство	
ЛенСпецСМУ-2	5 000 R	12.90	19.03.13				57.8	102.03	0.03	458	102.10	102.50	12.79	12.39	2.68	//B	Строительство	
ЛенЭнерго-4	3 000 R	8.50	23.04.13	24.04.15	18.04.17	26.1	50.0				100.00	101.00					Электроэнерг.	
ЛОКО Банк БО-02	4 000 R	10.40	15.08.13	18.02.14	11.02.16	12.0	35.8	100.18	0.18	611 411	100.15	100.25	10.47	10.38	0.88	/Ba2/	Финансы	
ЛОКО Банк БО-1	2 500 R	9.90	08.08.13				11.6	100.12		15 099	85.10	100.50	10.00	9.87	0.87	B+/B2/	Финансы	
ЛОКО Банк-5	2 500 R	10.10	25.07.13	01.08.13	23.07.15	5.4	29.1	100.37	0.03	8 700	100.00	100.40	9.40	10.00	0.40	B+/B2/	Финансы	
ЛокоБанк БО-03	3 000 R	10.75	13.08.13	16.08.13	11.08.15	5.9	29.7	100.68	(0.00)	62 630	100.11	100.73	9.51	10.67	0.45	B+/B2/	Финансы	
ЛСР БО-1	1 500 R	10.50	25.06.13	02.07.13	25.06.13	4.4	4.2				100.10	101.20					Строительство	
ЛСР БО-2	2 000 R	10.00	12.03.13				6.7	100.29	(0.06)	41	100.10	100.45	9.66	9.56	0.50	B/B2/	Строительство	
ЛСР БО-3	2 000 R	9.50	21.03.13				13.0	99.61	(0.03)	3 799	99.25	99.65	10.11	9.18	0.93	B/B2/	Строительство	
ЛСР БО-5	2 000 R	8.47	25.07.13				17.1	97.21	(0.48)	9	97.21	97.64	10.89	8.67	1.24	B/B2/	Строительство	
ЛСР-2	5 000 R	9.50	01.08.13				5.4				100.10	100.99					Строительство	
ЛСР-3	3 000 R	11.50	15.03.13	20.03.14	08.09.17	13.0	54.7	101.37	0.13	4 950	101.40	101.50	10.36	10.83	0.90	B/B2/	Строительство	
ЛСР-4	2 800 R	11.25	26.04.13	30.10.14	20.10.17	20.4	56.1				100.00	102.50					Строительство	
Лукойл-4	6 000 R	7.40	06.06.13				9.5	100.55	0.08	49 950	100.40	100.50	6.78	7.26	0.74	BBB-/Baa2/BBB-	Нефть и газ	
Магнит БО-1	1 000 R	8.25	11.03.13				6.7				95.55						Потреб. усл.	
Магнит БО-2	1 000 R	8.25	11.03.13				6.7										Потреб. усл.	
Магнит БО-3	1 500 R	8.25	11.03.13				6.7				86.02	100.25					Потреб. усл.	
Магнит БО-4	2 000 R	8.25	11.03.13				6.7										Потреб. усл.	
Магнит БО-5	5 000 R	8.00	01.03.13				12.3				85.00	100.00					Потреб. усл.	
Магнит БО-6	5 000 R	7.75	23.04.13				14.1										Потреб. усл.	
Магнит БО-7	5 000 R	8.90	25.03.13				31.1				101.15	101.45					Потреб. усл.	
Макромир-1	1 000 R		26.02.13				0.3										Строительство	
МБРР-2	3 000 R	7.00	28.03.13				1.2											

Рынок рублевых облигаций

Выпуск	Объем, млн	Купон, %	Дата			Месяцев до		Цена	Изм.	Торговый объем, шт	Котировки		Доходность, %			Дюр, лет	Рейтинг F/M/S	Сектор
			купона	оферты	погаш	офрт	погаш				покупка	продажа	офрт	погаш	текуц			
КОРПОРАТИВНЫЕ РУБЛЕВЫЕ ОБЛИГАЦИИ																		
МеталКомБ БО-5	1 500 R	11.75	09.04.13	10.10.13	06.10.15	7.7	31.6				100.50	100.95				/B2/	Финансы	
МеталКомБ-1	900 R	9.40	28.05.13		26.11.13		9.2									/B2/	Финансы	
Металлоинв-01	1 500 R	10.15	20.06.13	24.12.13	22.06.15	10.2	28.1				100.00	100.45				/B2/	Финансы	
Металлоинв-01	5 000 R	9.00	18.03.13	19.03.15	07.03.22	25.0	108.6	101.09	0.09	1 330	100.00	101.40	8.59	1.73		BB-/Ba3/BB-	МГД	
Металлоинв-02	5 000 R	8.90	03.08.13	07.02.18	27.01.23	59.7	119.3	100.10		446 362	99.65	100.30	9.07	9.18	3.77	BB-/Ba3/BB-	МГД	
Металлоинв-03	5 000 R	8.90	03.08.13	07.02.18	27.01.23	59.7	119.3	100.10		516 000	99.65		9.07	9.18	3.77	BB-/Ba3/BB-	МГД	
Металлоинв-05	10 000 R	9.00	18.03.13	19.03.15	07.03.22	25.0	108.6				101.00	101.35				BB-/Ba3/BB-	МГД	
Металлоинв-06	10 000 R	9.00	21.03.13	24.03.15	10.03.22	25.1	108.7	101.01	(0.07)	46 012	101.05	101.15	8.63	8.60	1.73	BB-/Ba3/BB-	МГД	
МетКомБанк-1	2 000 R	10.75	13.04.13	17.04.13	15.04.15	1.9	25.8				100.15	101.50				/B3/	Финансы	
Мечел БО-11	3 000 R	11.25	09.04.13		07.04.15		25.6				100.00					/B2/	МГД	
Мечел БО-12	3 000 R	11.25	09.04.13		07.04.15		25.6				100.00					/B2/	МГД	
Мечел БО-2	5 000 R	9.75	12.03.13		12.03.13		0.7				99.92	100.12				/B2/	МГД	
Мечел БО-3	5 000 R	9.75	24.04.13		24.04.13		2.1	100.01		2 929	99.92	100.08		9.78	9.46	0.17	/B2/	МГД
Мечел БО-4	5 000 R	10.25	13.08.13	11.02.14	10.02.15	11.8	23.7	97.40	(0.04)	112	97.25	97.40	13.57	10.51	0.85	/B2/	МГД	
Мечел БО-5	5 000 R	11.25	09.04.13		07.04.15		25.6				100.00					/B2/	МГД	
Мечел БО-6	2 000 R	11.25	09.04.13		07.04.15		25.6				100.00					/B2/	МГД	
Мечел БО-7	2 000 R	11.25	09.04.13		07.04.15		25.6				100.00					/B2/	МГД	
Мечел-02	5 000 R	7.40	12.06.13		12.06.13		3.7	99.35	(0.03)	2 197	99.25	99.30		9.67	7.35	0.29	/B2/	МГД
Мечел-04	5 000 R	11.25	25.04.13	29.07.13	21.07.16	5.3	41.1	100.15	0.00	800	100.15	100.50	11.33	11.16	0.39	/B2/	МГД	
Мечел-05	5 000 R	11.25	16.04.13	18.04.13	09.10.18	1.9	67.7				99.85	100.30				/B2/	МГД	
Мечел-13	5 000 R	10.00	05.03.13	03.09.15	25.08.20	30.5	90.2	87.75	1.10	382	87.55	87.77	16.69	10.84	1.87	/B2/	МГД	
Мечел-14	5 000 R	10.00	05.03.13	03.09.15	25.08.20	30.5	90.2	87.51	0.86	122	86.66	87.90	16.83	10.87	1.86	/B2/	МГД	
Мечел-15	5 000 R	8.25	19.02.13	20.02.14	09.02.21	12.1	95.8									/B2/	МГД	
Мечел-16	5 000 R	8.25	19.02.13	20.02.14	09.02.21	12.1	95.8									/B2/	МГД	
Мечел-17	5 000 R	8.40	06.06.13	06.06.16	27.05.21	39.6	99.3	83.59		3	82.02	83.60	15.42	9.86	2.47	/B2/	МГД	
Мечел-18	5 000 R	8.40	06.06.13	06.06.16	27.05.21	39.6	99.3	84.36	2.40	254	81.70	82.50	15.05	9.77	2.48	/B2/	МГД	
Мечел-19	5 000 R	8.40	11.06.13	09.06.16	01.06.21	39.7	99.5	81.98	(0.02)	131	81.70	82.40	16.16	10.06	2.47	/B2/	МГД	
МИА-4	2 000 R	9.15	04.04.13	17.04.14	01.10.15	13.9	31.4									/Ba2/	Финансы	
МИА-5	2 000 R	7.90	18.04.13	25.07.13	17.07.14	5.2	16.9									/Ba2/	Финансы	
Микоян БО-01	2 000 R	12.50	02.08.13	05.02.14	29.01.16	11.6	35.3	100.80	(0.20)	450	100.65	100.90	11.92	12.34	0.83		Потреб. тов.	
Мираторг БО-1	3 000 R	8.75	30.07.13	17.07.14	29.07.14	16.9	17.3	96.75		50	95.76	96.75	12.86	11.55	9.01	0.82	B//	Потреб. тов.
МирСтрТехн-1	1 000 R	3.00	25.03.13		25.06.19		76.2				20.49	25.50					Строительство	
МКБ БО-1	3 000 R	8.50	22.02.13	01.03.13	22.02.14	0.4	12.1										BB-/B1/B+	Финансы
МКБ БО-2	3 000 R	9.75	25.03.13	01.10.13	25.09.15	7.4	31.2	100.25		50	100.25	100.35	9.50	9.37	0.53	BB-/B1/B+	Финансы	
МКБ БО-3	4 000 R	9.25	27.04.13	06.05.13	27.04.15	2.5	26.2				100.03	100.24				BB-/B1/B+	Финансы	
МКБ БО-4	5 000 R	10.25	15.04.13		15.04.14		13.8	100.40	0.08	40 009	99.81	100.69		10.09	9.87	0.99	BB-/B1/B+	Финансы
МКБ БО-5	5 000 R	9.20	23.06.13		23.06.14		16.1	99.10	0.10	3 000	99.00	99.10		10.16	9.16	1.17	BB-/B1/B+	Финансы
МКБ-11	3 000 R	12.25	11.06.13		05.06.18		63.5				99.80	100.05				BB-/B1/B+	Финансы	
МКБ-7	2 000 R	10.25	16.07.13	21.01.14	14.07.15	11.1	28.8				100.00	100.85				BB-/B1/B+	Финансы	
МКБ-8	3 000 R	9.75	10.04.13		08.04.15		25.6				99.70	100.45				BB-/B1/B+	Финансы	
ММК БО-4	5 000 R	7.65	28.02.13		27.02.14		12.3	99.95	0.15	44	99.21	100.08		7.84	7.39	0.91	BB+/Ba3/отзван	МГД
ММК БО-5	8 000 R	7.65	04.04.13		04.04.13		1.5	100.11	0.04	16 259		100.12		6.81	7.43	0.12	BB+/Ba3/отзван	МГД
ММК БО-6	5 000 R	7.20	11.07.13		10.07.14		16.7	98.82	0.14	107 077	85.00			8.27	7.23	1.24	BB+/Ba3/отзван	МГД
ММК БО-7	5 000 R	7.25	23.07.13		22.07.14		17.1										BB+/Ba3/отзван	МГД
ММК БО-8	5 000 R	8.19	15.08.13	21.08.13	12.02.15	6.0	23.8				100.03						BB+/Ba3/отзван	МГД
ММК-18	5 000 R	8.70	04.06.13	05.12.15	22.11.22	33.5	117.2	101.08	0.45	3 000	100.40	100.90	8.42	8.46	2.31	BB+/Ba3/отзван	МГД	
МойБанк-5	1 603 R	12.00	18.04.13		16.04.15		25.9										/отзван/	Финансы
Моссельпром-2	1 500 R	1.00	11.04.13	22.04.13	10.04.14	2.1	13.7											Сельск. хоз.
Мосэнерго-2	5 000 R	1.00	21.02.13	21.02.13	18.02.16	0.1	36.0				85.00	99.85					//BB	Электроэнерг.
Мосэнерго-3	5 000 R	8.70	31.05.13		28.11.14		21.3	100.70	(0.50)	4	100.70	101.70		8.43	8.48	1.53	//BB	Электроэнерг.
МОЭК-1	6 000 R	6.35	25.04.13		25.07.13		5.2	99.61	0.40	3	99.12	100.00		7.46	6.35	0.40	BB+//BB	Электроэнерг.
МОЭСК БО-01	5 000 R	8.80	22.03.13		18.09.15		31.0				101.00	101.75					/Ba2/BB-	Электроэнерг.
МОЭСК БО-02	5 000 R	8.80	29.04.13		26.10.15		32.2	101.09	0.09	15 005	100.20	101.20		8.50	8.48	2.21	/Ba2/BB-	Электроэнерг.
МОЭСК БО-03	5 000 R	8.50	14.08.13		10.02.16		35.7	100.48	0.46	51 000	100.10	100.20		8.49	8.45	2.49	/Ba2/BB-	Электроэнерг.
МП СэЖД-1-об	2 500 R	8.00	23.05.13		07.05.26		158.7											Потреб. усл.
МРСК Урала БО-01	3 000 R	8.40	01.08.13		28.01.16		35.3				99.85	99.90						Электроэнерг.
МРСК Центра БО-01	4 000 R	8.95	17.04.13		14.10.15		31.8	101.15	0.20	106 202	100.81	101.89		8.63	8.60	2.17	//BB-	Электроэнерг.
МРСК Ципл БО-01	4 000 R	9.15	18.06.13		15.12.15		33.9	101.51	0.01	32 710	101.45	101.75		8.71	8.88	2.32	//BB-	Электроэнерг.
МРСК Юга-2	6 000 R	8.10	26.02.13		26.08.14		18.2				94.52	99.80						Электроэнерг.
МСП Банк-1	5 000 R	8.70	28.03.13	31.03.14	17.03.22	13.3	109.0				99.00	100.80					/Ba2/BBB	Финансы
МСП Банк-2	5 000 R	9.20	21.02.13	25.08.14	11.08.22	18.2	113.8										/Ba2/BBB	Финансы
МТС-1	10 000 R	7.00	18.04.13		17.10.13		7.9				99.40	100.05					BB+/Ba2/BB	Телеком
МТС-2	10 000 R	7.75	23.04.13		20.10.15		32.0				98.02	99.49					BB+/Ba2/BB	Телеком
МТС-3	10 000 R	8.00	18.06.13	20.06.13	12.06.18	4.0	63.8				100.30	100.45					BB+/Ba2/BB	Телеком
МТС-4	15 000 R	7.60	14.05.13		13.05.14		14.8	99.43	(0.07)	26 500	99.46	99.70		8.06	7.23	1.08	BB+/Ba2/BB	Телеком
МТС-5	15 000 R	8.75	23.07.13		19.0													

Рынок рублевых облигаций

Выпуск	Объем, млн	Купон, %	Дата			Месяцев до		Цена	Изм.	Торговый объем, шт	Котировки		Доходность, %			Дюр, лет	Рейтинг F/M/S	Сектор	
			кулона	оферты	погаш	офрт	погаш				покупка	продажа	офрт	погаш	текуц				
КОРПОРАТИВНЫЕ РУБЛЕВЫЕ ОБЛИГАЦИИ																			
НМТП БО-2	4 000 R	9.00	01.05.13		29.04.15		26.3				101.00	102.00				/Ba3/BB-	Транспорт		
Новатэк БО-1	10 000 R	7.50	25.06.13		25.06.13		4.2	100.15		18 502	100.06	100.49		7.15	7.41	0.33	BBB-/Baa3/BBB-	Нефть и газ	
Новатэк БО-2	10 000 R	8.35	15.04.13		12.10.15		31.8	101.90	0.28	130 003	101.40			7.68	7.97	2.21	BBB-/Baa3/BBB-	Нефть и газ	
Новатэк БО-3	5 000 R	8.35	15.04.13		12.10.15		31.8	101.85	0.10	2 050	99.75	101.85		7.70	7.98	2.20	BBB-/Baa3/BBB-	Нефть и газ	
Новатэк БО-4	5 000 R	8.35	15.04.13		12.10.15		31.8				99.75	102.25				BBB-/Baa3/BBB-	Нефть и газ		
Новиком БО-1	3 000 R	8.50	07.07.13	12.07.13	07.07.14	4.7	16.6	99.85		20 000	85.01	100.00	9.06		8.44	0.36	/B2/	Финансы	
Новиком-1	2 000 R	9.50	26.05.13	31.05.13	25.11.13	3.4	9.2									/B2/	Финансы		
Новикомбанк БО-4	2 000 R	10.25	11.04.13	18.10.13	11.10.15	8.0	31.7				86.00	100.90				/B2/	Финансы		
Номос БО-1	5 000 R	9.10	24.02.13		24.02.14		12.2									BB/Ba3/	Финансы		
Номос БО-2	5 000 R	8.00	18.04.13	22.04.13	18.10.14	2.1	20.0	99.99	0.01	51 001	99.91	100.05	8.11		7.80	0.16	BB/Ba3/	Финансы	
Номос БО-3	5 000 R	9.15	09.08.13	14.08.13	09.08.15	5.8	29.7				100.30	100.50				BB/Ba3/	Финансы		
Номос-09	5 000 R	8.75	14.06.13		14.06.13		3.8	100.12	0.12	421 982	99.90	100.17		8.49	8.61	0.30	BB/Ba3/	Финансы	
Номос-11	5 000 R	9.50	03.07.13		02.07.14		16.4	100.57		100 000	99.99	101.95		9.24	9.34	1.20	BB/Ba3/	Финансы	
Номос-12	5 000 R	8.50	23.02.13	28.08.13	28.08.17	6.3	54.3									BB/Ba3/	Финансы		
НорНикель БО-3	15 000 R	7.00	30.07.13		30.07.13		5.3	100.06	0.01	33 030	99.76	100.15		6.97	6.97	0.42	BB+/Baa2/BBB-	МГД	
НотаБ-1	1 000 R	11.25	14.08.13	20.02.13	12.02.14	0.1	11.8				99.95					/B3/	Финансы		
НПК БО-1	5 000 R	10.00	05.03.13		03.03.15		24.4	101.52	0.12	52 681	102.10	102.30		9.37	9.43	1.66	/B1/	Транспорт	
НПК БО-2	5 000 R	10.00	05.03.13		03.03.15		24.4	101.61	0.24	155 002	101.70	102.29		9.32	9.42	1.67	/B1/	Транспорт	
НПК-1	1 650 R	9.25	12.04.13		10.07.15		28.7	99.50	(0.50)	10	99.70	101.00		10.00	9.21	1.16	/B1/	Транспорт	
НПО Сатурн-3	3 500 R	8.50	06.06.13	09.12.13	06.06.14	9.7	15.6											Машиностр. и пр.	
НФК Банк БО-1	2 000 R	12.30	15.04.13		15.04.14		13.8				100.06	100.20				/B3/B	Финансы		
ОАК-1	46 280 R	8.00	12.03.13		17.03.20		85.0				99.00							Машиностр. и пр.	
ОбКондитер-2	3 000 R	10.50	17.04.13		17.04.13		1.9										V//	Потреб. тов.	
Оборонпром-1	21 091 R	8.00	19.04.13		24.04.20		86.2				99.00							Машиностр. и пр.	
ОИЖК-2	1 500 R	11.00	13.08.13		07.02.17		47.7				97.01							Финансы	
Окей-02	3 000 R	10.10	18.06.13	17.12.15	12.12.17	33.9	57.8	101.05		40 000	100.92	101.50	9.89		9.84	2.27	B+//	Потреб. усл.	
ОМЗ-6	1 600 R	8.25	31.05.13		31.05.13		3.4										/отзван	Машиностр. и пр.	
Открытие-01	5 000 R	9.00	16.04.13		14.10.14		19.8				96.00							Финансы	
Открытие-02	5 000 R	10.75	27.06.13		22.12.16		10.4	100.00	0.00	4	100.00	101.49			10.59	0.75		Финансы	
Открытие-03	7 000 R	10.25	05.04.13	09.10.13	29.09.17		7.7	55.4										Финансы	
Открытие-04	5 000 R	11.00	27.03.13	30.06.14	20.12.17		16.3	58.1										Финансы	
ОТП Банк БО-1	5 000 R	7.95	30.07.13		29.07.14		17.3	98.35	(0.05)	938	98.35	98.40		9.40	8.05	1.27	BB/Ba2/	Финансы	
ОТП Банк БО-2	6 000 R	10.50	05.03.13	06.03.14	03.03.15	12.5	24.4	101.30	0.09	281 701	101.11	101.30	9.37		9.90	0.89	BB/Ba2/	Финансы	
ОТП Банк БО-3	4 000 R	9.20	02.05.13		30.10.14		20.4				99.46	100.20					BB/Ba2/	Финансы	
ОТП Банк-2	2 500 R	8.25	26.03.13		25.03.14		13.2	99.20	0.11	4 219	98.85	99.55		9.22	8.05	0.96	BB/Ba2/	Финансы	
Первобанк БО-1	1 500 R	9.75	24.04.13		24.04.13		2.1					100.33					/B3/	Финансы	
Первобанк БО-2	1 500 R	9.75	11.04.13		10.04.14		1.8	13.7			86.00	100.30					/B3/	Финансы	
Первобанк БО-3	2 000 R	11.00	26.03.13	26.09.13	22.09.15	7.2	31.1				100.05	102.00					/B3/	Финансы	
Петрокоммерц БО-1	3 000 R	8.90	05.03.13	06.09.13	03.03.15	6.6	24.4	100.15	0.03	2 000	100.15	100.75	8.78		8.55	0.48	/B1/B+	Финансы	
Петрокоммерц БО-2	3 000 R	9.20	23.02.13	27.08.13	23.08.15	6.2	30.1				86.01	100.60					/B1/B+	Финансы	
Петрокоммерц БО-3	5 000 R	9.70	23.02.13	25.02.14	23.08.15	12.2	30.1	100.80	0.29	214 856	86.00	102.00	9.06		9.20	0.87	/B1/B+	Финансы	
Петрокоммерц-5	5 000 R	9.75	20.06.13	25.12.13	21.12.14	10.2	22.1	100.57	(0.17)	146 003	100.85	100.99	9.20		9.55	0.75	/B1/B+	Финансы	
ПИА АИЖК-1	688 R	6.94	15.05.13		15.02.39		312.1				99.70	100.00					/Ba1/	Финансы	
Поллиласт-2	800 R	12.75	12.03.13		11.03.14		12.7	100.17	(0.01)	188	100.10	100.29		12.95	12.07	0.87		Хим. пром.	
ПочтаРос-01	7 000 R	8.25	26.03.13	28.03.14	22.03.16	13.2	37.1	100.30	0.00	100	86.00	100.30	8.11		7.97	0.97	BBB//	Потреб. усл.	
ПочтаРос-02	3 000 R	8.70	26.04.13	27.10.15	18.10.19	32.3	80.0				101.15	101.19					BBB//	Потреб. усл.	
ПочтаРос-03	3 000 R	8.70	26.04.13	27.10.15	18.10.19	32.3	80.0	101.19		20 002	101.15	101.19	8.36		8.38	2.21	BBB//	Потреб. усл.	
ПочтаРос-04	3 000 R	8.70	26.04.13	27.10.15	18.10.19	32.3	80.0	101.19		140 086	100.10	101.19	8.36		8.38	2.21	BBB//	Потреб. усл.	
Правоуниверсаль-01	3 000 R	9.00	26.08.13	31.12.15	26.12.19	34.4	82.3											МГД	
ПраймФ-1	360 \$	9.00	31.05.13		29.05.15		27.3				100.00	101.00						Потреб. тов.	
ПробизнесБ 07	2 000 R	11.75	05.03.13	05.09.13	05.09.15	6.5	30.5	100.27	0.27	420	99.70	100.50	11.52		11.13	0.47	B-/B2/	Финансы	
ПромсвБ БО-2	5 000 R	8.75	20.02.13	28.02.13	18.02.15	0.3	24.0											BB-/Baa2/отзван	Финансы
ПромсвБ БО-3	5 000 R	8.60	06.08.13		04.02.14		11.5	99.99	0.05	280 643	95.01	99.99		8.79	8.58	0.87	BB-/Baa2/отзван	Финансы	
ПромсвБ БО-4	5 000 R	8.75	20.02.13	28.02.13	18.02.15	0.3	24.0											BB-/Baa2/отзван	Финансы
ПромсвБ БО-7	5 000 R	10.15	06.03.13	10.09.14	06.09.15	18.7	30.6				101.00	101.99						BB-/Baa2/отзван	Финансы
ПромсвБ-13	5 000 R	12.25	08.08.13		01.02.18		59.5				100.00	104.00						BB-/Baa2/отзван	Финансы
ПромсвБ-6	5 000 R	8.25	17.06.13		17.06.13		3.9	100.05	0.01	108 067	99.95	100.05		8.22	8.14	0.31	BB-/Baa2/отзван	Финансы	
ПрофМедиа-1	3 000 R	10.50	18.07.13	23.07.13	16.07.15	5.1	28.9	99.99	(0.03)	680	99.40	100.10	10.76		10.41	0.38	/B+	Медиа	
Разгуляй БО-16	3 000 R	12.00	08.05.13		07.05.14		14.6	99.65		20	99.21	99.65		12.66	11.66	1.01		Сельск. хоз.	
Разгуляй-5	2 000 R	0.00	24.04.13		23.10.13		8.1											Сельск. хоз.	
Райффайзен БО-7	5 000 R	7.50	29.05.13		27.11.13		9.3				100.20	100.50						BBB+/Baa3/BBB	Финансы
Райффайзен-4	10 000 R	8.75	04.06.13		03.12.13		9.5	101.20	0.05	15 600	101.13	101.24		7.28	8.50	0.72	BBB+/Baa3/BBB	Финансы	
РГС Б-3	2 000 R	9.80	28.02.13	04.03.13	31.08.14	0.5	18.4				99.95	100.08						/B2/	Финансы
РГС Б-4	3 000 R	8.75	01.07.13	03.07.13	03.07.15	4.4	28.4				99.60	99.75						/B2/	Финансы
Ремлутымаш-1	2 300 R	8.50																	

Рынок рублевых облигаций

Выпуск	Объем, млн	Купон, %	Дата			Месяцев до		Цена	Изм.	Торговый объем, шт	Котировки		Доходность, %			Дюр, лет	Рейтинг F/M/S	Сектор
			купона	оферты	погаш	офрт	погаш				покупка	продажа	офрт	погаш	текуц			
КОРПОРАТИВНЫЕ РУБЛЕВЫЕ ОБЛИГАЦИИ																		
PK Казначей-1	3 000 R	10.50	24.05.13	28.05.13	20.11.15	3.3	33.0										Финансы	
РМБ-3	1 100 R	11.00	24.03.13		23.09.13		7.1				98.00	100.33				/B3/	Финансы	
РМК-3	3 000 R	10.40	18.06.13	20.12.13	15.12.15	10.0	33.9				97.70	98.90					МГД	
РМК-4	5 000 R	9.00	06.06.13	10.06.14	02.06.16	15.7	39.5	93.52	(0.08)	16 450	93.34	93.59	15.15		9.45	1.07		
РосБанк БО-1	5 000 R	8.90	25.06.13		25.06.13		4.2	100.65	0.07	5 500	100.59	100.65		7.15	8.78	0.33	BBB+/Baa3/отзван	
РосБанк БО-2	5 000 R	8.00	08.07.13		08.07.13		4.6	100.24	(0.14)	754 418	100.31	100.38		7.47	7.92	0.36	BBB+/Baa3/отзван	
РосБанк БО-3	10 000 R	8.95	16.05.13	20.05.13	16.11.14	3.0	20.9				100.40	100.44					BBB+/Baa3/отзван	
РосБанк БО-4	10 000 R	9.30	12.03.13	16.09.14	12.09.15	18.9	30.8				102.05	102.20					BBB+/Baa3/отзван	
РосБанк БО-5	5 000 R	8.80	31.07.13		31.01.16		35.4	101.23	(0.04)	401 505	101.23	101.34		8.49	8.66	2.45	BBB+/Baa3/отзван	
РосБанк БО-6	5 000 R	8.80	30.07.13		30.01.16		35.4	101.25	0.97	192 974	101.20	101.30		8.48	8.66	2.45	BBB+/Baa3/отзван	
РосБанк БО-01	1 300 R		15.07.13		15.01.16		34.9										BBB+/Baa3/отзван	
РосБанк-А3	5 000 R	6.90	07.05.13		06.11.13		8.6	99.67	0.05	61 434	99.63	99.68		7.49	6.79	0.66	BBB+/Baa3/отзван	
РосБанк-А5	5 000 R	7.40	07.05.13		07.11.14		20.6				99.05	99.20					BBB+/Baa3/отзван	
РосВодКан-3	3 000 R	9.00	13.05.11	14.11.13	09.11.15	8.8	32.7	99.67	(0.03)	758	98.75	99.80	9.66		8.82	0.65	BB-/	
РосгосСтрах-2	5 000 R	10.50	09.05.13	11.11.13	02.11.17	8.7	56.5	101.00	(0.15)	1 650	101.00	101.19	9.21		10.11	0.64	BB-/	
РосдорБанк-1	1 050 R	12.00	09.06.13		09.12.13		9.7				100.69	100.70					/B3/	
РосКап-03	3 000 R	10.80	26.04.13	29.10.13	28.10.15	8.3	32.3				100.40	100.80					B-/	
Роснано-1	8 000 R	8.90	26.06.13		20.12.17		58.1				100.55	100.60					//BB+	
Роснано-2	10 000 R	8.90	26.06.13		20.12.17		58.1										//BB+	
Роснано-3	15 000 R	8.90	26.06.13		20.12.17		58.1				99.20	101.70					//BB+	
Роснано-4	10 000 R	8.40	17.04.13		10.04.19		73.7										//BB+	
Роснано-5	10 000 R	8.40	17.04.13		10.04.19		73.7										BB-/Baa3/BB-	
Роснефть-04	10 000 R	8.60	29.04.13	27.10.17	17.10.22	56.3	116.0	103.45	0.04	401	103.35	103.50	7.85		8.11	3.59	BBB/Baa1/BBB-	
Роснефть-05	10 000 R	8.60	29.04.13	27.10.17	17.10.22	56.3	116.0	103.37	0.39	165 261	103.45	103.75	7.87		8.12	3.59	BBB/Baa1/BBB-	
РосТелеком-01	1 000 R	6.60	08.08.13		08.08.13		5.6										Телеком	
РосТелеком-04	1 000 R	6.50	03.04.13		03.04.13		1.4				94.58						Телеком	
РосТелеком-08	1 200 R	6.65	05.03.13		03.09.13		6.5				96.00	100.49					Телеком	
РосТелеком-10	1 500 R	9.53	19.02.13		21.05.13		3.0										Телеком	
РосТелеком-11	3 000 R	11.70	01.05.13	29.07.15 C	24.07.19	29.3	77.2										Телеком	
РосТелеком-15	5 000 R	8.20	31.07.13		24.01.18		59.2	100.18		1 700	100.13	101.00		8.32	8.16	3.67	BBB-/BB+	
РосТелеком-17	10 000 R	8.55	09.05.13	11.11.15	02.11.17	32.7	56.5	101.65	0.00	11 000	101.70	101.80	8.01		8.22	2.25	BBB-/BB+	
РосТелеком-18	10 000 R	8.20	31.07.13		24.01.18		59.2	100.09	(0.09)	430 003	100.15	101.80		8.34	8.16	3.67	BBB-/BB+	
PCF-1	3 000 R	13.25	20.03.13		18.06.14		15.9	102.02	0.02	62 162	102.00	102.24		12.10	12.72	1.09	//B-	
PCF-2	2 500 R	13.75	16.04.13	21.04.14	13.10.15	14.0	31.8				101.25						//B-	
PCXB БО-1	5 000 R	8.30	27.02.13		28.08.13		6.3				100.43	101.05					BBB/Baa1/	
PCXB БО-2	5 000 R	8.20	06.08.13	08.08.13	03.02.15	5.6	23.5				100.40	100.53					BBB/Baa1/	
PCXB БО-3	5 000 R	8.20	08.08.13	12.08.13	05.02.15	5.8	23.6				100.40	100.50					BBB/Baa1/	
PCXB БО-5	10 000 R	8.30	27.02.13		28.08.13		6.3				100.43						BBB/Baa1/	
PCXB БО-6	10 000 R	8.20	30.04.13		29.10.13		8.3	100.50	0.06	40 006	100.38	100.45		7.57	7.97	0.63	BBB/Baa1/	
PCXB-03	10 000 R	9.25	15.08.13	17.02.14	09.02.17	12.0	47.7	101.50	0.03	2 033	101.45	101.60	7.80		9.11	0.90	BBB/Baa1/	
PCXB-04	10 000 R	7.50	03.04.13		27.09.17		55.3				100.00						BBB/Baa1/	
PCXB-05	10 000 R	8.75	04.06.11	04.12.13	27.11.18	9.5	69.3				101.00	101.04					BBB/Baa1/	
PCXB-06	5 000 R	7.80	16.08.13	19.08.14	09.02.18	18.0	59.7				86.00	100.50					BBB/Baa1/	
PCXB-07	5 000 R	6.85	11.06.13	12.06.13	05.06.18	3.7	63.5				99.90	100.00					BBB/Baa1/	
PCXB-08	5 000 R	8.40	23.05.13	26.05.14	14.11.19	15.2	80.9	100.75	0.00	3 000	100.75		7.90		8.18	1.12	BBB/Baa1/	
PCXB-09	5 000 R	8.40	23.05.13	26.05.14	14.11.19	15.2	80.9	100.75	0.00	5 000	100.75		7.90		8.18	1.12	BBB/Baa1/	
PCXB-10	5 000 R	8.20	07.08.13	06.02.15	29.01.20	23.6	83.4				100.55	100.59					BBB/Baa1/	
PCXB-11	5 000 R	8.20	08.08.13	09.02.15	30.01.20	23.7	83.4	101.09	0.59	50 001	100.55	102.00	7.74		8.10	1.73	BBB/Baa1/	
PCXB-12	5 000 R	7.70	11.07.13	13.07.15	01.07.21	28.8	100.4										BBB/Baa1/	
PCXB-13	5 000 R	7.70	12.07.13	14.07.15	02.07.21	28.8	100.5				99.40	100.35					BBB/Baa1/	
PCXB-14	10 000 R	7.70	09.07.13	08.07.15	29.06.21	28.6	100.4				99.00	100.00					BBB/Baa1/	
PCXB-15	10 000 R	8.75	07.05.13	07.11.13	26.10.21	8.6	104.3	100.89	0.14	20 000	100.87	100.92	7.57		8.47	0.65	BBB/Baa1/	
PCXB-16	10 000 R	8.55	15.04.13	15.04.15	04.04.22	25.8	109.5	101.30		50 000	101.30	101.37	8.03		8.21	1.82	BBB/Baa1/	
PCXB-17	10 000 R	8.35	23.04.13	23.10.14	11.10.22	20.1	115.8	100.80		200	100.80	100.89	7.97		8.07	1.45	BBB/Baa1/	
PCXB-18	5 000 R	8.35	25.04.13	27.10.14	13.10.22	20.3	115.9	100.79	0.04	5 500	100.80	100.89	7.98		8.08	1.45	BBB/Baa1/	
РТК Лизинг БО-1	375 R	12.00	06.08.13		06.08.13		5.6	100.01	0.01	304	99.98	100.40		12.32	11.96	0.42	Финансы	
РТК-2	20 000 R	8.00	20.07.17	26.07.17	08.07.27	53.2	172.7										Финансы	
РТК-3	5 000 R	11.00	19.01.15	25.01.15	04.01.27	23.2	166.6										Финансы	
РТК-4	10 000 R	2.00	02.09.15	08.09.15	18.08.27	30.6	174.0										Финансы	
РусСтанд БО-1	5 000 R	9.40	10.05.13	15.11.13	07.11.14	8.9	20.6	100.26	(0.17)	140 283	100.36	100.57	9.19		9.15	0.65	B+/Baa3/B+	
РусСтанд БО-2	5 000 R	9.00	26.03.13	02.04.13	24.03.15	1.4	25.1	100.16	0.04	1 364	100.10	100.12	7.47		8.68	0.10	B+/Baa3/B+	
РусСтанд БО-6	5 000 R	9.40	03.05.13	11.11.13	03.05.15	8.7	26.4				100.23	100.50					B+/Baa3/B+	
РУСАЛ Братск-7	15 000 R	8.30	28.02.13	03.03.14	22.02.18	12.4	60.2	96.76	0.20	350 970	96.07	96.90	12.06		8.25	0.87	МГД	
РУСАЛ Братск-8	15 000 R	8.50	15.04.13	15.04.15	05.04.21	25.8	97.6	93.25	(0.04)	3 238	93.41	94.00	12.51		8.84	1.74	МГД	
РусГидро-01	10 000 R	8.00	22.04.13	22.04.16	12.04.21	38.1	97.8				95.00	100.25					BB+/Ba1/BB+	
РусГидро-02	5 000 R	8.00	22.04.13	22.04.16	12.04.21	38.1	97.8				97.20	100.25					BB+/Ba1/BB+	
РусГидро-07	10 000 R	8.50	15.08.13	13.02.18	02.02.23	59.9	119.5											

Рынок рублевых облигаций

Выпуск	Объем, млн	Купон, %	Дата			Месяцев до		Цена	Изм.	Торговый объем, шт	Котировки		Доходность, %			Дюр, лет	Рейтинг F/M/S	Сектор
			кулона	оферты	погаш	офрт	погаш				покупка	продажа	офрт	погаш	текущ			
КОРПОРАТИВНЫЕ РУБЛЕВЫЕ ОБЛИГАЦИИ																		
СЗКК-4	5 000 R	8.94	19.04.13	09.10.20 C	26.09.31	91.7	223.4										Строительство	
СибМетИнв-1	10 000 R	13.50	18.04.13	20.10.14	10.10.19	20.0	79.7	107.25		1 162	107.49	107.50	8.90		12.09	1.37	BB-/Ba3/B+	МГД
СибМетИнв-2	10 000 R	13.50	18.04.13	20.10.14	10.10.19	20.0	79.7	107.40		50 284	106.55	107.50	8.80		12.07	1.37	BB-/Ba3/B+	МГД
СИБУР X-5	30 000 R	8.00	15.03.13	18.03.13	13.03.15	0.9	24.8										BB+/Ba1/	Хим. пром.
Синергия БО-1	3 000 R	9.50	04.04.13		03.10.13		7.5				97.03	100.34					B//	Потреб. тов.
Синергия БО-3	2 000 R	11.00	05.06.13		03.06.15		27.5										B//	Потреб. тов.
Синергия-3	2 500 R	8.00	18.02.13		18.08.14		18.0										B//	Потреб. тов.
СистемаАФК-1	6 000 R	9.75	07.03.13		07.03.13		0.6	100.10	(0.09)	640	100.03	100.18		7.87	9.34	0.05	BB-/Ba3/BB	Телеком
СистемаАФК-2	20 000 R	8.35	13.08.13		12.08.14		17.8	100.47	(0.03)	151 502	100.41	100.52		8.17	8.31	1.32	BB-/Ba3/BB	Телеком
СистемаАФК-3	19 000 R	8.75	30.05.13		24.11.16		45.2	100.81	(0.05)	19 307	100.75	100.95		8.67	8.52	2.98	BB-/Ba3/BB	Телеком
СистемаАФК-4	13 500 R	7.65	19.03.13		15.03.16		36.9	99.16	(0.01)	15 650	99.10	99.15		8.34	7.48	1.48	BB-/Ba3/BB	Телеком
СистемаГалс-1	3 000 R	8.50	09.04.13		08.04.14		13.6										отзван/отзван/	Строительство
СистемаГалс-2	2 000 R	8.50	16.04.13		15.04.14		13.8										отзван/отзван/	Строительство
Ситроникс БО-1	2 000 R	12.00	18.06.13		18.06.13		3.9				100.00	100.75					ССС/Сaa1/	Технологии
Ситроникс БО-2	3 000 R	12.00	08.04.13		07.10.13		7.6	100.60	(0.08)	10	100.30	100.60		11.25	11.44	0.55	ССС/Сaa1/	Технологии
СКБ Б БО-3	3 000 R	9.50	28.05.13	31.05.13	26.11.13	3.4	9.2				100.00						B/B1/	Финансы
СКБ Б БО-4	2 000 R	0.01	05.06.13		05.06.13		3.5										B/B1/	Финансы
СКБ Б БО-5	2 000 R	10.00	11.04.13	15.10.13	10.04.14	7.9	13.7				100.00						B/B1/	Финансы
СКБ Б БО-6	2 000 R	8.50	09.07.13	12.07.13	08.07.14	4.7	16.6				99.00						B/B1/	Финансы
СМП Банк-1	3 000 R	10.00	28.05.13	29.11.13	23.05.17	9.3	51.1				99.80						/B3/	Финансы
Соллерс БО-2	2 000 R	9.25	01.05.13		01.05.13		2.4	100.17	0.12	197	100.01	100.18		8.46	8.99	0.19		Машиностр. и пр.
Соллерс-2	3 000 R	12.50	17.07.13		17.07.13		4.9	101.50	0.03	2 200	101.20	101.50		8.90	12.19	0.38		Машиностр. и пр.
СПКазань-3	1 000 R	14.00	09.05.13		08.05.14		14.6				100.00							Потреб. усл.
СтрКред БО-1	1 000 R	9.90	28.07.13	31.07.13	28.07.14	5.4	17.3										/Сaa1/	Финансы
СтрКред БО-2	1 000 R	9.90	28.07.13	31.07.13	28.07.14	5.4	17.3										/Сaa1/	Финансы
СтрТрансГаз-3	5 000 R	8.50	11.04.13		11.04.13		1.7				99.00	100.95						Строительство
СУ155-4	1 000 R	13.75	20.05.13	25.11.13	18.05.15	9.2	26.9	100.20	0.06	500 185	100.14	100.25	13.83		13.28	0.64		Строительство
СудострБ БО-01	2 000 R	11.00	03.03.13	06.03.13	03.03.14	0.5	12.4				99.00	100.05					/B3/	Финансы
СудострБ-4	1 500 R	11.00	09.04.13		08.10.13		7.6				99.82	101.30					/B3/	Финансы
СУЭК Финанс-1	10 000 R	9.35	05.07.13	10.07.13	26.06.20	4.7	88.3	100.42	0.00	101	100.45	100.49	8.34		9.21	0.35	BB+/Ba3/	МГД
Татнефть БО-1	5 000 R	7.25	22.03.13		20.09.13		7.0	99.82	(0.34)	1 115	99.65	99.90		7.69	7.06	0.54	BB+/Ba1/отзван	Нефть и газ
ТатФондБ БО-1	2 000 R	10.75	27.06.13		26.12.13		10.2	100.00	0.12	40 772	99.32	99.95		11.00	10.59	0.75	/B3/	Финансы
ТатФондБ БО-2	2 000 R	12.25	18.04.13		17.04.14		13.9	100.22	0.01	1 512	100.05	100.44		12.37	11.75	0.96	/B3/	Финансы
ТатФондБ БО-3	2 000 R	12.25	30.05.13	04.12.13	27.11.14	9.5	21.3				100.24	100.33					/B3/	Финансы
ТатФондБ БО-4	3 000 R	11.25	19.02.13	26.02.13	17.02.15	0.3	24.0										/B3/	Финансы
ТатФондБ БО-5	2 000 R	11.00	09.04.13	15.04.13	07.04.15	1.8	25.6	100.10	0.00	195 660	100.07	100.14	10.34		10.58	0.13	/B3/	Финансы
ТатФондБ БО-6	2 000 R	13.00	16.04.13	21.10.13	13.10.15	8.1	31.8	100.25	(0.48)	65 072	100.71	100.84	12.92		12.43	0.56	/B3/	Финансы
ТатФондБ БО-7	2 000 R	12.75	09.08.13	13.02.14	05.02.16	11.8	35.6	100.42	0.16	20 145	100.30	100.45	12.65		12.67	0.84	/B3/	Финансы
ТатФондБ-6	2 000 R	10.25	26.02.13		26.02.13		0.3	100.04	0.02	3 518	100.00	100.10		8.87	9.78	0.03	/B3/	Финансы
ТВЗ БО-1	2 000 R	6.50	12.06.13		12.06.13		3.7											Машиностр. и пр.
ТГК1-1	4 000 R	7.60	12.03.13		11.03.14		12.7				99.45	99.50						Электроэнерг.
ТГК1-2	5 000 R	6.70	02.07.13	09.07.13	01.07.14	4.6	16.4	99.45		2 000	99.45	99.70	8.35		6.68	0.35		Электроэнерг.
ТГК1-3	2 000 R	7.60	25.06.13		14.12.21		105.9											Электроэнерг.
ТГК1-4	2 000 R	7.60	25.02.13		14.02.22		107.9											Электроэнерг.
ТГК2 БО-1	5 000 R	9.00	19.03.13		17.09.13		6.9	86.04	2.18	10 401	86.00	86.40		41.11	10.03	0.40	отзван//	Электроэнерг.
ТГК5-1	5 000 R	8.75	12.04.13	18.10.13	06.10.17	8.0	55.6	99.69		34	99.69	99.70	9.43		8.52	0.58		Электроэнерг.
ТГК6-1	5 000 R	8.30	28.02.13	02.09.13	24.08.17	6.4	54.2	99.35		60	97.90	99.40	9.79		8.04	0.47		Электроэнерг.
ТГК9-1	7 000 R	8.10	12.08.13	15.08.13	07.08.17	5.9	53.6	99.40		3 270	99.20	99.40	9.60		8.14	0.44		Электроэнерг.
Теле2 СП6-1	5 000 R	8.40	21.06.13	22.06.16	11.06.21	40.1	99.8				98.75	99.99					BB+//	Телеком
Теле2 СП6-2	5 000 R	8.40	21.06.13	22.06.16	11.06.21	40.1	99.8				95.01	99.79					BB+//	Телеком
Теле2 СП6-3	3 000 R	8.40	21.06.13	22.06.16	11.06.21	40.1	99.8	98.74	0.00	10	95.01	100.34	9.03		8.40	2.70	BB+//	Телеком
Теле2 СП6-4	3 000 R	8.90	12.08.13	13.02.14	31.01.22	11.8	107.5	101.20	0.40	104 150	100.75	101.20	7.76		8.79	0.90	BB+//	Телеком
Теле2 СП6-5	4 000 R	8.90	12.08.13	13.02.14	31.01.22	11.8	107.5	100.65	(0.15)	183 002	98.00	100.80	8.37		8.83	0.89	BB+//	Телеком
Теле2-СП6-7	6 000 R	9.10	16.04.13	17.04.15	05.04.22	25.9	109.6	101.41	0.11	215 046	101.35	101.45	8.54		8.71	1.80	BB+//	Телеком
ТехНиколь БО-1	1 500 R	13.50	13.03.13		11.09.13		6.7											Строительство
ТехНиколь БО-2	2 500 R	13.50	21.03.13		19.09.13		7.0											Строительство
ТК Финанс БО-1	175 R	10.50	26.06.13		25.06.14		16.2											Транспорт
ТК Финанс БО-2	175 R	10.50	26.06.13		25.06.14		16.2											Транспорт
ТКБ-2	1 800 R	10.25	19.03.13	24.09.13	15.03.16	7.2	36.9	100.86		96 016	100.75	101.10	8.88		9.76	0.52	/B1/	Финансы
ТКБ-3	1 000 R	13.00	12.06.13		06.06.18		63.6	100.50	0.00	1 250		100.50		13.27	12.64	3.45	/B1/	Финансы
ТКС Б БО-1	1 600 R	14.22	22.03.13		20.09.13		7.0	101.30		1	101.40	104.00		12.19	13.29	0.50	B/B2/	Финансы
ТКС Б БО-2	1 500 R	16.50	28.05.13		26.11.13		9.2	104.40	0.06	978	104.37	104.46		10.67	15.28	0.67	B/B2/	Финансы
ТКС Б БО-3	1 500 R	14.00	19.02.13		18.02.14		12.0										B/B2/	Финансы
ТКС Б БО-4	1 500 R	13.25	18.04.13	22.04.13	16.04.15	2.1	25.9	100.59	0.17	447	100.60	100.65	9.68		12.63	0.15	B/B2/	Финансы
ТКС Б БО-6	2 000 R	13.90	16.07.13															

Рынок рублевых облигаций

Выпуск	Объем, млн	Купон, %	Дата			Месяцев до		Цена	Изм.	Торговый объем, шт	Котировки		Доходность, %			Дюр, лет	Рейтинг F/M/S	Сектор
			кулона	оферты	погаш	офрт	погаш				покупка	продажа	офрт	погаш	текуц			
КОРПОРАТИВНЫЕ РУБЛЕВЫЕ ОБЛИГАЦИИ																		
ТрансФинМ БО-10	2 000 R	10.50	25.03.13		21.09.15	31.1											Финансы	
ТрансФинМ БО-11	1 305 R	10.50	29.04.13		26.10.15	32.2											Финансы	
ТрансФинМ БО-12	500 R	8.50	27.02.13		27.08.14	18.2	100.00	0.00	12 000				8.74	8.23	1.30		Финансы	
ТрансФинМ БО-13	500 R	8.50	27.02.13		27.08.14	18.2	100.00		12 000				8.68	8.18	1.30		Финансы	
ТрансФинМ БО-14	500 R	10.50	28.02.13		27.08.15	30.2											Финансы	
ТрансФинМ БО-15	500 R	10.50	31.05.13		27.11.15	33.3	100.00		550				10.76	10.27	2.20		Финансы	
ТрансФинМ-03	1 500 R	8.50	11.07.13		10.07.14	16.7	100.00		62 100				8.67	8.43	1.23		Финансы	
ТрансФинМ-04	200 R	10.50	05.06.13		03.12.14	21.5											Финансы	
ТрансФинМ-05	200 R	10.50	05.06.13		03.12.14	21.5											Финансы	
ТрансФинМ-06	500 R	10.50	05.06.13		03.12.14	21.5											Финансы	
ТрансФинМ-07	500 R	10.50	05.06.13		03.12.14	21.5											Финансы	
ТрансФинМ-08	260 R	10.50	06.06.13	15.12.14	03.12.15	21.9											Финансы	
ТрансФинМ-09	260 R	10.50	06.06.13	15.12.14	03.12.15	21.9											Финансы	
ТрансФинМ-10	500 R	10.50	06.06.13	15.12.14	03.12.15	21.9											Финансы	
ТрансФинМ-11	500 R	10.50	06.06.13	15.12.14	03.12.15	21.9											Финансы	
ТрансФинМ-15	1 000 R	8.50	28.02.13	22.08.16	16.08.21	42.1											Финансы	
ТрансФинМ-16	1 000 R	9.70	21.05.13	27.11.14	09.11.21	21.3											Финансы	
ТрансФинМ-17	1 000 R	9.70	28.05.13	04.12.14	16.11.21	21.5											Финансы	
УБРИР БО-01	2 000 R	12.50	02.04.13	07.10.13	29.09.15	7.6				100.01	101.29					//B	Финансы	
УБРИР-2	2 000 R	11.50	30.04.13	13.05.13	01.05.14	2.8				100.01	100.30					//B	Финансы	
УОМЗ-4	1 500 R	10.50	23.04.13	25.10.13	21.04.15	8.2	100.30	(0.00)	177	100.10	100.45	10.24		10.14	0.60	//B-	Машиностр. и пр.	
УпрОтх-01	1 000 R	11.00	25.12.13		15.06.22	111.9											Потреб. усл.	
УралВагонЗ-1	3 000 R	9.25	13.06.13	17.12.13	07.12.17	9.9				98.76	100.15						Машиностр. и пр.	
УралВагонЗ-2	3 000 R	8.95	26.02.13	30.08.13	20.02.18	6.3				99.01	100.00						Машиностр. и пр.	
Уралкалий БО-1	30 000 R	8.25	18.02.13		17.02.14	12.0											BBB-/Baa3/BBB-	
Уралсиб ЛК БО-1	834 R	9.50	01.03.13		28.02.14	12.3				100.00	100.45						BB-/	
Уралсиб ЛК БО-12	2 000 R	10.50	22.03.13		18.12.15	34.0				100.00	100.50						BB-/	
Уралсиб ЛК БО-13	1 500 R	10.50	22.03.13		18.12.15	34.0				100.00	100.55						BB-/	
Уралсиб ЛК БО-2	2 000 R	11.50	15.04.13		12.01.15	22.8				101.45	101.80						BB-/	
Уралсиб ЛК БО-3	751 R	9.50	30.04.13		29.10.13	8.3	100.25	0.00	10 000	100.25	100.40		9.22	9.43	0.41	BB-/	Финансы	
Уралсиб ЛК БО-4	1 501 R	8.50	04.04.13		03.07.14	16.4	99.21	0.01	59 195	99.20	99.40		9.95	8.48	0.66	BB-/	Финансы	
Уралсиб ЛК БО-5	2 000 R	11.50	09.05.13		05.02.15	23.6	101.35	0.00	5	101.12	101.35		10.56	11.32	0.94	BB-/	Финансы	
Уралсиб ЛК БО-6	2 000 R	11.50	14.05.13		10.02.15	23.7	101.00	0.00	150	100.00	101.00		10.94	11.38	0.94	BB-/	Финансы	
Уралсиб ЛК БО-7	1 500 R	11.00	24.04.13		22.04.15	26.1				100.05	100.90						BB-/	
Уралсиб ЛК БО-9	1 500 R	11.50	19.02.13		17.02.15	24.0											BB-/	
Уралсиб-4	5 000 R	8.75	15.03.13	19.09.13	10.03.17	7.0				100.00	100.40						BB-/B1/BB-	
Уралсиб-5	7 000 R	9.70	01.03.13	06.03.14	25.08.17	12.5	100.79	0.08	15 000	100.70	100.85	9.08		9.22	0.89	BB-/B1/BB-	Финансы	
ФСК ЭЭС БО-01	10 000 R	8.10	24.04.13	29.04.15	21.10.15	26.3				87.00	101.29						/Baa3/BBB	
ФСК ЭЭС-06	10 000 R	7.15	26.03.13	27.09.13	15.09.20	7.3				100.00	100.40						/Baa3/BBB	
ФСК ЭЭС-07	5 000 R	7.50	26.04.13	26.10.15	16.10.20	32.2				99.30	100.00						/Baa3/BBB	
ФСК ЭЭС-08	10 000 R	7.15	26.03.13	27.09.13	15.09.20	7.3				100.00	100.40						/Baa3/BBB	
ФСК ЭЭС-09	5 000 R	7.99	26.04.13	24.10.17	16.10.20	56.2	100.78	0.03	110 000	100.60	100.90	7.93		7.74	3.62	/Baa3/BBB	Электроэнерг.	
ФСК ЭЭС-10	10 000 R	7.75	26.03.13	25.09.15	15.09.20	31.2				100.40	100.60						/Baa3/BBB	
ФСК ЭЭС-11	10 000 R	7.99	26.04.13	24.10.17	16.10.20	56.2	100.89	0.14	9 000	100.60	100.89	7.91		7.73	3.62	/Baa3/BBB	Электроэнерг.	
ФСК ЭЭС-12	10 000 R	8.10	26.04.13	28.04.16	19.04.19	38.3				100.40	105.50						/Baa3/BBB	
ФСК ЭЭС-13	10 000 R	8.50	02.07.13		22.06.21	100.1				89.95	104.00						/Baa3/BBB	
ФСК ЭЭС-15	10 000 R	8.75	25.04.13	29.10.14	12.10.23	20.3	102.62	0.49	9 200	102.20	102.40	7.23		8.31	1.45	/Baa3/BBB	Электроэнерг.	
ФСК ЭЭС-18	15 000 R	8.50	10.06.13	16.06.14	27.11.23	15.9				101.40	101.49						/Baa3/BBB	
ФСК ЭЭС-19	20 000 R	7.95	18.07.13	19.07.18	06.07.23	65.0	99.00	(1.35)	1	100.00	100.95	8.35		7.98	4.12	/Baa3/BBB	Электроэнерг.	
ФСК ЭЭС-21	10 000 R	8.75	24.04.13	26.04.17	06.10.27	50.2	103.37	0.07	340 002	103.30	103.80	7.93		8.25	3.25	/Baa3/BBB	Электроэнерг.	
ФСК ЭЭС-22	10 000 R	9.00	07.08.13	03.08.22	21.07.27	113.5				100.85	101.20						/Baa3/BBB	
ФСК ЭЭС-24	10 000 R	8.00	26.07.13	24.01.20	07.01.28	83.2				99.50	100.04						/Baa3/BBB	
ФСК ЭЭС-25	15 000 R	8.60	02.04.13	04.10.16	14.09.27	43.5	102.75	0.02	80 003	102.60	102.80	7.86		8.12	2.87	/Baa3/BBB	Электроэнерг.	
ХКФБ БО-1	3 000 R	9.27	23.04.13		22.04.14	14.1				100.00	100.20						BB-/Baa3/отзван	
ХКФБ БО-3	4 000 R	7.90	23.04.13	25.10.13	22.04.14	8.2				85.00	99.90						BB-/Baa3/отзван	
ХКФБ-5	4 000 R	8.50	17.04.13		17.04.13	1.9				99.99	100.15						BB-/Baa3/отзван	
ХКФБ-6	5 000 R	9.35	12.03.13		10.06.14	15.7	100.32	(0.38)	300 000	100.10	100.75		9.40	9.17	1.13	BB-/Baa3/отзван	Финансы	
ХКФБ-7	5 000 R	9.75	25.04.13		23.04.15	26.1	101.25	(0.01)	6 876	101.10	101.25		9.43	9.57	1.81	BB-/Baa3/отзван	Финансы	
ХМ Банк-2	3 000 R	9.25	12.06.13		12.06.13	3.7				96.00	100.50						/Baa3/отзван	
ЦентриИнв БО-1	1 500 R	9.70	18.06.13	19.12.13	17.06.14	10.0				100.10	100.30						/Baa3/	
ЦентриИнв БО-2	1 500 R	9.70	18.04.13	22.04.13	16.04.15	2.1	100.13	0.00	116	100.08	100.20	8.96		9.39	0.16	/Baa3/	Финансы	
ЦентриИнв БО-5	1 000 R	9.70	18.06.13	19.12.13	17.06.14	10.0				100.10	100.30						/Baa3/	
ЦентриИнв-2	3 000 R	10.40	25.06.13	28.06.13	24.06.14	4.3	100.59		5 000	100.54	100.59	8.80		10.19	0.33	/Baa3/	Финансы	
Черкизово БО-3	3 000 R	8.25	10.05.13		08.11.13	8.6				99.01							/B2/	
ЧТПЗ-3	8 000 R	8.00	23.04.13		21.04.15	26.0											/отзван/	
ЭлемЛиз БО-01	1 000 R	13.50	07.03.13	12.09.13	03.09.15	6.8	100.02	0.00	808	99.86	102.85	14.14		13.15	0.46	//B-	Финансы	
ЭлемЛиз-2	700 R	1.00	07.03.13		04.09.14	18.5				70.32	89.98						//B-	
Энел БО-15	4 000 R	8.50	18.06.13		18.06.13	3.9	100.40	0.20	98 241	100.40	100.55		7.36	8.35	0.31	/Baa3/	Электроэнерг.	
Энел БО-18	5 000 R	7.10	26.06.13		25.06.14	16.2				98.61	99.00						/Baa3/	
ЭПЛ Даймонд НПК-1-	600 R																	

Рынок рублевых облигаций

Выпуск	Объем, млн	Купон, %	Дата			Месяцев до		Цена	Изм.	Торговый объем, шт	Котировки		Доходность, %			Дюр, лет	Рейтинг F/M/S	Сектор
			кулона	оферты	погаш	офрт	погаш				покупка	продажа	офрт	погаш	текущ			
КОРПОРАТИВНЫЕ РУБЛЕВЫЕ ОБЛИГАЦИИ																		
ЮТЭирФ БО-16	1 000 R	8.71	26.02.13	03.06.13	26.05.15	3.5	27.2										Транспорт	
ЮТЭирФ БО-2	1 500 R	12.50	26.03.13		26.03.13		1.2				100.00	100.75					Транспорт	
ЮТЭирФ БО-3	1 500 R	9.45	21.03.13		19.12.13		10.0				99.90	101.60					Транспорт	
ЮТЭирФ БО-4	1 500 R	9.00	27.03.13		26.03.14		13.2	97.70		283	95.14	99.98		11.71	9.09	0.94	Транспорт	
ЮТЭирФ БО-5	1 500 R	9.00	27.03.13		26.03.14		13.2	98.06	0.31	580	96.02	98.75		11.33	9.06	0.95	Транспорт	
ЮТЭирФ БО-6	1 500 R	10.00	24.04.13	30.04.13	22.04.15	2.3	26.1	99.95		109 913	99.32	100.00	10.64		9.94	0.17	Транспорт	
ЮТЭирФ БО-7	1 500 R	10.00	24.04.13	30.04.13	22.04.15	2.3	26.1				98.04	99.90					Транспорт	
ЮТЭирФ БО-8	1 500 R	10.00	26.02.13	02.12.13	26.05.15	9.4	27.2										Транспорт	
ЮТЭирФ-5	1 500 R	9.50	25.04.13		21.07.16		41.1										Транспорт	
ЯкЭнерго БО-1	3 000 R	8.25	05.03.13		03.09.13		6.5	100.05	(0.05)	300	99.98	100.50		8.31	7.95	0.49	BB// Электроэнерг.	
ЯТЭК БО-01	3 000 R	12.00	22.03.13	24.12.13	18.12.15	10.2	34.0				95.50						Нефть и газ	

Рынок рублевых облигаций

Выпуск	Объем, млн	Купон, %	Дата			Месяцев до		Цена	Изм.	Торговый объем, шт	Котировки		Доходность, %			Дюр, лет	Рейтинг F/M/S	Сектор
			купона	оферты	погаш	офрт	погаш				покупка	продажа	офрт	погаш	текущ			
ГОСУДАРСТВЕННЫЕ И МУНИЦИПАЛЬНЫЕ ОБЛИГАЦИИ																		
Башкортостан-7	3 000 R	8.75	05.03.13		29.11.16		45.4				102.20					/Ba1/BB+	Муниц.	
БелгорОбл-6	5 000 R	10.00	14.05.13		08.08.17		53.7									/Ba1/	Муниц.	
ВолгОбл-09	1 400 R	7.75	05.06.13		04.06.14		15.5	99.75	0.00	9 406	99.30	100.20		7.86	7.65	0.78	BB-/отзван	Муниц.
ВолгОбл-10	3 000 R	7.75	08.05.13		04.05.16		38.5				98.20						BB-/отзван	Муниц.
ВолгОбл-11	5 000 R	8.99	03.05.13		28.05.17		51.3					101.25					BB-/отзван	Муниц.
Волгоград-5	600 R	9.40	21.03.13		17.12.15		33.9	102.94	0.00	23 198	88.00			7.86	9.00	1.56	/Ba3/	Муниц.
Волгоград-6	1 000 R	9.67	27.02.13		23.08.17		54.1										/Ba3/	Муниц.
ВологОбл-1	2 510 R	10.65	20.03.13		14.12.16		45.9	104.26	0.06	15 000	104.15	104.30		8.86	10.05	1.88	отзван/Ba3/отзван	Муниц.
ВологОбл-2	4 600 R	9.75	12.03.13		05.12.17		57.6	102.85		5 900	99.85	102.85		8.87	9.32	2.24	отзван/Ba3/отзван	Муниц.
ВоронежОбл-5	225 R	7.85	19.03.13		17.12.17		58.0				87.00	103.80					BB//	Муниц.
Казань-7	900 R	8.75	20.03.13		17.12.14		21.9				100.50	101.70					B-//	Муниц.
Казань-8	131 R	8.00	27.03.13		21.12.16		46.1				99.99	100.00					B-//	Муниц.
КалужОбл-4	300 R	9.91	27.03.13		26.06.13		4.2										BB/отзван	Муниц.
КалужОбл-5	2 500 R	8.20	21.02.12		19.05.16		39.0										BB/отзван	Муниц.
Карелия-13	1 240 R	9.51	21.03.13		18.06.15		27.9				100.00	102.20					BB-//	Муниц.
Карелия-14	1 000 R	9.99	31.05.13		30.11.16		45.4	102.85	0.40	3 691	99.90	102.90		8.00	9.52		BB-//	Муниц.
Карелия-15	1 500 R	9.15	23.04.13		22.10.17		56.1	101.50		534	87.00	102.30		8.60	8.96	2.00	BB-//	Муниц.
Коми-07	500 R	8.00	23.05.13		22.11.13		9.1	100.60	0.20	10 020	100.45	100.65		7.29	7.81	0.70	BB/Ba2/	Муниц.
Коми-08	1 000 R	7.00	04.03.13		03.12.15		33.5				94.25						BB/Ba2/	Муниц.
Коми-09	2 100 R	7.25	18.04.13		18.10.14		20.0				97.50	100.00					BB/Ba2/	Муниц.
Коми-10	2 100 R	9.50	15.06.13		15.12.16		45.9				100.00						BB/Ba2/	Муниц.
КострОбл-4	3 924 R	9.50	21.02.13		17.11.16		45.0										B-//	Муниц.
Краснодар-1	990 R	8.50	03.07.13		03.07.13		4.4					100.69					/Ba2/	Муниц.
Краснодар-2	550 R	9.00	09.05.13		05.11.15		32.5										/Ba2/	Муниц.
Краснодкр-3	4 000 R	8.05	27.03.13		27.09.14		19.3				100.00	100.80					BB-/Ba1/BB	Муниц.
Краснодкр-4	12 549 R	8.95	16.05.13		09.11.17		56.7	102.60		5 000	102.60	102.70		8.00	8.72	2.07	BB-/Ba1/BB	Муниц.
КраснЯркр-5	9 000 R	9.25	04.06.13		29.11.16		45.4				101.55	101.85					BB-/Ba2/BB+	Муниц.
КраснЯркр-6	16 910 R	9.00	25.04.13		19.10.17		56.0				101.99	102.05					BB-/Ba2/BB+	Муниц.
ЛенОбл-3	1 300 R	11.75	07.06.13		05.12.14		21.5				105.03	107.45					BB+/BB+	Муниц.
ЛилецОбл-6	375 R	8.98	05.06.13		05.06.13		3.5	100.45		2 749	100.40			7.51	8.78	0.28	BB/отзван	Муниц.
ЛилецОбл-7	1 110 R	9.00	31.05.13		26.05.17		51.2	101.36	0.00	165 000	87.00	101.50		8.47	8.72	1.86	BB/отзван	Муниц.
МарийЭл-6	1 500 R	9.21	04.04.13		04.10.15		31.5				99.50	101.50					BB//	Муниц.
Москва-39	10 000 R	7.00	21.07.13		21.07.14		17.0				96.98	100.50					BBB/Baa1/BBB	Муниц.
Москва-44	20 000 R	7.00	24.06.13		24.06.15		28.1	99.43	(0.51)	34 516	99.00	99.95		7.39	6.97	2.04	BBB/Baa1/BBB	Муниц.
Москва-48	30 000 R	7.00	11.06.13		11.06.22		111.8				92.01	95.30					BBB/Baa1/BBB	Муниц.
Москва-49	23 163 R	7.00	14.06.13		14.06.17		51.8				98.12						BBB/Baa1/BBB	Муниц.
Москва-53	11 166 R	7.00	01.03.13		01.09.13		6.4				100.00	100.65					BBB/Baa1/BBB	Муниц.
Москва-56	18 143 R	7.00	22.03.13		22.09.16		43.1				99.40	99.69					BBB/Baa1/BBB	Муниц.
Москва-61	11 937 R	15.00	03.03.13		03.06.13		3.5				102.20	102.80					BBB/Baa1/BBB	Муниц.
Москва-62	31 991 R	13.00	08.03.13		08.06.14		15.6				106.80	107.29					BBB/Baa1/BBB	Муниц.
Москва-63	5 804 R	15.00	10.03.13		10.12.13		9.7	106.78	(0.52)	71	106.80	107.25		6.56	13.69	0.72	BBB/Baa1/BBB	Муниц.
Москва-64	7 341 R	13.00	16.05.12		16.11.15		32.9										BBB/Baa1/BBB	Муниц.
Москва-66	4 348 R	8.857	23.02.13		23.11.18		69.2	106.00		15 000	106.00	106.55		8.20			BBB/Baa1/BBB	Муниц.
МосОбл-7	16 000 R	8.00	17.04.13		16.04.14		13.9	100.00	(0.20)	2	99.50	100.49		8.14	7.79	1.02	/Ba2/отзван	Муниц.
МосОбл-8	4 750 R	9.00	11.06.13		11.06.13		3.7				100.21	104.99					/Ba2/отзван	Муниц.
НижегорОбл-6	5 000 R	8.50	04.04.13		07.10.15		31.6				99.60	100.58					BB-/Ba2/	Муниц.
НижегорОбл-7	8 000 R	9.95	16.05.13		16.11.16		44.9				103.00	103.80					BB-/Ba2/	Муниц.
НижегорОбл-8	8 000 R	9.85	27.02.13		29.08.17		54.3	104.21	(0.90)	35 130	104.90	105.25		8.60	9.05	2.83	BB-/Ba2/	Муниц.
Новосибирск-05	2 000 R	9.59	08.05.13		06.09.17		54.6				102.02	102.25					/BB/	Муниц.
ОренбургскаяОбл=01	4 000 R	9.20	21.03.13		14.12.17		57.9	104.80	0.10	1 150	104.70	104.80		8.43	8.66	2.73	BB//	Муниц.
ОФЗ-25065	34 052 R	12.00	27.03.13		27.03.13		1.2	100.85	0.03	329 580	100.71	100.85		4.25	11.70	0.11	BBB/Baa1/BBB	Гос.
ОФЗ-25068	44 817 R	12.00	20.02.13		20.08.14		18.0	109.08	0.28	207 011	108.95	109.47		5.72	10.44	1.28	BBB/Baa1/BBB	Гос.
ОФЗ-25071	47 093 R	8.10	29.05.13		26.11.14		21.2	103.93	0.03	15 115	103.79	103.93		5.82	7.66	1.58	BBB/Baa1/BBB	Гос.
ОФЗ-25075	137 604 R	6.88	17.07.13		15.07.15		28.8	102.12	0.03	83 667	102.00	102.18		6.01	6.70	2.13	BBB/Baa1/BBB	Гос.
ОФЗ-25076	136 261 R	7.10	14.03.13		13.03.14		12.8	101.60	0.04	652 543	101.57	101.60		5.61	6.79	0.97	BBB/Baa1/BBB	Гос.
ОФЗ-25077	7.35	24.07.13		20.01.16		35.0	103.71	0.01	550 842	103.65	103.74		6.04	7.06	2.53	BBB/Baa1/BBB	Гос.	
ОФЗ-25079	138 125 R	7.00	05.06.13		03.06.15		27.5	102.33	(0.02)	3 285 091	102.29	102.35		5.98	6.75	2.02	BBB/Baa1/BBB	Гос.
ОФЗ-25080	150 003 R	7.40	24.04.13		19.04.17		50.0	104.99		107 948	104.90	105.00		6.12	6.90	3.40	BBB/Baa1/BBB	Гос.
ОФЗ-25081	13 551 R	6.20	07.08.13		31.01.18		59.4	100.37	(0.08)	80 002	100.95	100.95		6.24	6.17	4.06	BBB/Baa1/BBB	Гос.
ОФЗ-26200	42 933 R	6.10	17.04.13		17.07.13		4.9	100.41	(0.08)	940 325	100.41	100.45		5.18	6.04	0.39	BBB/Baa1/BBB	Гос.
ОФЗ-26201	20 863 R	6.55	17.04.13		16.10.13		7.9	101.00	0.11	1 082	100.70	101.00		5.10	6.45	0.62	BBB/Baa1/BBB	Гос.
ОФЗ-26202	35 512 R	11.20	20.03.13		17.12.14		21.9	109.49	(0.01)	203 103	109.35	109.55		5.84	10.07	1.57	BBB/Baa1/BBB	Гос.
ОФЗ-26203	139 560 R	6.90	07.08.13		03.08.16		41.5	103.00	0.05	26 000	102.70	103.00		6.02	6.69	2.96	BBB/Baa1/BBB	Гос.
ОФЗ-26204	146 727 R	7.50	21.03.13		15.03.18		60.9	106.60	0.08	50 112	106.45	106.55		6.06	6.84	3.98	BBB/Baa1/BBB	Гос.
ОФЗ-26205	149 183 R	7.60	24.04.13		14.04.21		97.9	106.93	(0.11)	1 610 048	106.84	107.05		6.60	6.95	5.79	BBB/Baa1/BBB	Гос.
ОФЗ-26206	149 890 R	7.40	19.06.13		14.06.17		51.8	104.98	0.09									

Рынок рублевых облигаций

Выпуск	Объем, млн	Купон, %	Дата			Месяцев до		Цена	Изм.	Торговый объем, шт	Котировки		Доходность, %			Дюр, лет	Рейтинг F/M/S	Сектор
			купона	оферты	погаш	офрт	погаш				покупка	продажа	офрт	погаш	текущ			
ГОСУДАРСТВЕННЫЕ И МУНИЦИПАЛЬНЫЕ ОБЛИГАЦИИ																		
СамарОбл-8	10 000 R	9.00	20.03.13		13.09.17						100.30	102.20				/Ba1/BB+	Муниц.	
СвердлОбл-1	3 000 R	9.27	12.03.13		11.12.16						87.00	102.30				/отзван/BB+	Муниц.	
СвердлОбл-2	3 000 R	8.95	06.03.13		04.12.17						87.60	102.90				/отзван/BB+	Муниц.	
СПетербург-1	3 000 R	7.76	23.05.13		19.11.15											BBB/Baa1/BBB	Муниц.	
СПетербург-2	7 000 R	7.94	06.06.13		01.06.17											BBB/Baa1/BBB	Муниц.	
СтавропольскийКр-01	5 000 R	9.20	19.03.13		12.12.17		104.00	0.25	50 000		103.90	104.50	4.81	8.72	3.82	//B+	Муниц.	
ТверОбл-09	1 800 R	12.50	14.03.13		12.06.14						103.50	104.20				//B+	Муниц.	
ТверОбл-10	3 000 R	8.50	19.03.13		15.12.15		100.52	0.01	210 523		99.80	100.09	8.52	8.34	2.05	//B+	Муниц.	
ТверОбл-11	3 000 R	9.70	25.03.13		18.12.17		102.70	0.40	3 470		102.50	102.70	8.96	9.32	2.42	//B+	Муниц.	
Томск-3	560 R	10.13	25.03.13		23.06.14		100.91	(0.04)	7		100.90	101.00	9.07	9.89	0.80		Муниц.	
Томск-4	800 R	10.00	05.03.13		29.11.16						100.15	100.29					Муниц.	
ТомскОбл-7	500 R	11.00	27.02.13		27.11.13						102.20	103.05				//BB	Муниц.	
ТомскОбл-8	3 000 R	8.60	20.03.13		19.12.17							102.50				//BB	Муниц.	
ТулскОбл-2	5 000 R	8.60	26.03.13		25.09.15		100.85	0.00	5 000		100.70	101.00	8.30	8.42	1.44	отзван//	Муниц.	
Удмуртия-4	2 000 R	8.60	25.05.13		25.11.15						88.00	103.00				BB+/Ba1/	Муниц.	
Удмуртия-5	2 000 R	10.15	30.05.13		24.11.16						103.80	105.63				BB+/Ba1/	Муниц.	
Удмуртия-6	2 500 R	9.10	11.06.13		05.12.17						104.20	104.50				BB+/Ba1/	Муниц.	
Уфа-1	750 R	9.00	25.06.13		24.12.13						100.00	100.90				//BB-	Муниц.	
Хакасия-1	1 200 R	8.20	22.02.13		25.08.13											BB-//	Муниц.	
Хакасия-2	2 000 R	9.20	09.05.13		09.08.15						101.25	102.00				BB-//	Муниц.	
ХМАО-8	2 000 R	10.80	20.06.13		19.12.13						103.10	103.50				/Baa3/BBB	Муниц.	
Чувашия-7	500 R	8.91	05.03.13		04.06.13						100.05	100.80				BB+/Ba2/	Муниц.	
Чувашия-8	1 000 R	7.50	14.03.13		15.06.14							99.80				BB+/Ba2/	Муниц.	
Чувашия-9	1 500 R	9.00	17.04.13		19.07.15						100.50	101.25				BB+/Ba2/	Муниц.	
Якутия-1	500 R	7.95	11.04.13		11.04.13						100.01					BBB-отзван/BB+	Муниц.	
Якутия-10	2 500 R	8.77	16.05.13		17.05.17						88.00	102.70				BBB-отзван/BB+	Муниц.	
Якутия-2	1 500 R	7.80	18.04.13		17.04.14						93.51	100.80				BBB-отзван/BB+	Муниц.	
Якутия-3	2 500 R	7.95	22.02.13		20.05.16											BBB-отзван/BB+	Муниц.	
Якутия-9	1 200 R	9.75	21.03.13		19.09.13						99.95	101.00				BBB-отзван/BB+	Муниц.	
ЯрОбл-09	1 950 R	8.00	16.05.13		16.05.13		100.25	0.00	7 170		100.25	100.30	7.15	7.98	0.23	BB//	Муниц.	
ЯрОбл-10	3 000 R	7.75	16.04.13		15.04.14						99.95	100.10				BB//	Муниц.	
ЯрОбл-11	3 000 R	9.10	22.02.13		21.08.15						101.90	102.40				BB//	Муниц.	

Рынок еврооблигаций

Выпуск	Объем, млн	Купон, %	Дата			Месяцев до		Цена	Изм.	Торговый объем, шт	Котировки		Доходность, %			Дюр, лет	Рейтинг F/M/S	Сектор	
			купона	оферты	погаш	офрт	погаш				покупка	продажа	офрт	погаш	текуц				
ЕВРООБЛИГАЦИИ																			
AFK Sistema '19	500 \$	6.95	17.05.13		17.05.19	74.9	108.26	0.03			107.89	108.63		5.38	6.32	5.01	BB-/Ba3/BB	Телеком	
AHML '18	15 000 R	7.75	13.08.13		13.02.18	59.9	100.51	(0.04)			100.21	100.81		7.62	7.71	4.08	/Baa1/BBB	Финансы	
AkBars '15	500 \$	8.75	19.05.13		19.11.15	33.0	106.75	(0.00)			106.36	107.14		6.05	8.04	2.40	BB-/B1/	Финансы	
AkBars '22	600 \$	8.00	13.07.13		13.07.22	112.8											BB-/B1/	Финансы	
AlfaBank '13	400 \$	9.25	24.06.13		24.06.13	4.1	102.51	(0.13)			102.26	102.75		2.18	8.91	0.35	BBB-/Ba1/BB+	Финансы	
AlfaBank '15	600 \$	8.00	18.03.13		18.03.15	24.9	108.19	(0.01)			107.91	108.46		3.88	7.18	1.88	BBB-/Ba1/BB	Финансы	
AlfaBank '17 02	300 \$	6.30	22.02.13		22.02.17	48.2	104.17	(0.03)			103.73	104.61		5.14	5.88	3.43	BB+/Ba2/B+	Финансы	
AlfaBank '17 09	1 000 \$	8.75	25.03.13		25.09.17	55.2	112.91	(0.05)			112.51	113.31		4.72	6.79	3.81	BBB-/Ba1/BB+	Финансы	
AlfaBank '19	750 \$	7.50	26.03.13		26.09.19	79.3	108.42	(0.10)			108.00	108.85		5.94	6.74	5.10	BBB-/Ba1/BB+	Финансы	
AlfaBank '21	1 000 \$	7.75	28.04.13		28.04.21	98.3	113.83	(0.26)			113.36	114.30		5.62	6.67	6.07	BBB-/Ba1/BB+	Финансы	
AllianceOil '14	300 \$	7.25	16.04.13		16.07.14	16.9	104.26	(0.09)			103.92	104.60		4.14	6.91	1.34	B1/B+	Нефть и газ	
AllianceOil '15	350 \$	9.875	11.03.13		11.03.15	24.7	109.36	(0.01)			108.81	109.92		5.05	8.69	1.82	B1/B+	Нефть и газ	
Alosa '14	500 \$	8.875	17.05.13		17.11.14	20.9	110.82	(0.01)			110.50	111.15		2.53	7.85	1.62	B+/Ba3/BB-	МГД	
Alosa '20	1 000 \$	7.75	03.05.13		03.11.20	92.5	117.30	(0.03)			116.92	117.67		5.02	6.52	5.85	BB-/Ba3/BB-	МГД	
BoM '13 CHF	350 F	4.50	10.09.13		10.09.13	6.7	101.62	(0.00)			101.54	101.71		1.60	4.35	0.56	BBB-/Ba2/	Финансы	
BoM '13 USD	500 \$	7.335	13.05.13		13.05.13	2.8	101.42	0.02			101.25	101.60		1.46	7.10	0.24	BBB/Ba2/	Финансы	
BoM '15 03	750 \$	6.699	11.03.13		11.03.15	24.7	106.34	0.05			106.02	106.65		3.50	6.13	1.89	BBB/Ba2/	Финансы	
BoM '15 11	300 \$	5.967	25.05.13		25.11.15	33.2	105.48	(0.07)			105.12	105.83		3.87	5.59	2.53	BBB-/Ba3/	Финансы	
BoM '17	400 \$	6.02	10.05.13		10.05.17	50.7	104.32	0.11			103.85	104.80		4.88	5.68	3.67	BBB-/Ba3/	Финансы	
BrunswickRail '17	600 \$	6.50	01.05.13		01.11.17	56.4	107.19	0.04			106.72	107.67		4.77	5.96	3.99	/Ba3/BB-	Транспорт	
CreditEurB '13	300 \$	7.75	20.05.13		20.05.13	3.0											BB-/Ba3/	Финансы	
CreditEurB '19	250 \$	8.50	15.05.13		15.11.19	80.9	105.59	(0.14)			104.61	106.57		7.43	7.89	5.03	BB-/Ba3/	Финансы	
EurDevBank '14	500 \$	7.375	29.03.13		29.09.14	19.3	108.02	0.02			107.54	108.50		2.31	6.66	1.51	BBB/A3/BBB	Финансы	
EurDevBank '22	500 \$	4.767	20.03.13		20.09.22	115.1	103.16	(0.18)			102.74	103.59		4.36	4.54	7.54	BBB/A3/BBB	Финансы	
Eurochem '17	750 \$	5.125	12.06.13		12.12.17	57.8	102.70	(0.02)			102.42	102.97		4.50	4.95	4.21	BB/BB	Хим. пром.	
Evrax '13	1 300 \$	8.875	24.04.13		24.04.13	2.1	101.26	(0.13)			100.99	101.52		2.23	8.53	0.19	BB/B2/B+	МГД	
Evrax '15	750 \$	8.25	10.05.13		10.11.15	32.7	110.97	0.04			110.64	111.31		3.97	7.29	2.42	BB-/B2/B+	МГД	
Evrax '17	600 \$	7.40	24.04.13		24.04.17	50.2	107.08	(0.01)			106.78	107.39		5.48	6.77	3.53	BB-/Ba3/B+	МГД	
Evrax '18 6.75%	850 \$	6.75	27.04.13		27.04.18	62.3	104.62	(0.07)			104.29	104.95		5.71	6.33	4.28	BB-/B2/B+	МГД	
Evrax '18 9.5%	550 \$	9.50	24.04.13		24.04.18	62.2	115.71	(0.08)			115.35	116.08		5.93	8.01	4.07	BB/B2/B+	МГД	
FEES '19	17 500 R	8.446	13.03.13		13.03.19	72.8	102.03	0.02			101.78	102.28		8.02	8.16	4.64	/Baa3/BBB	Электроэнерг.	
Gazp '13 4.505%	122 \$	4.505	18.07.13		22.07.13	5.1												BBB/Baa1/BBB	Нефть и газ
Gazp '13 5.625%	646 \$	5.625	21.07.13		22.07.13	5.1	101.40	(0.04)			101.06	101.75		2.36	5.56	0.43	BB+/Baa1/BBB	Нефть и газ	
Gazp '13 6.58%	800 £	6.58	30.04.13		31.10.13	8.4	103.08	0.02			102.72	103.45		2.17	6.27	0.68	BBB/Baa1/BBB	Нефть и газ	
Gazp '13 7.343%	400 \$	7.343	11.04.13		11.04.13	1.7	100.82	(0.00)			100.65	100.99		1.99	7.10	0.15	BBB/Baa1/BBB	Нефть и газ	
Gazp '13 7.51%	500 \$	7.51	31.07.13		31.07.13	5.4	102.51	(0.05)			102.34	102.68		1.96	7.26	0.46	BBB/Baa1/BBB	Нефть и газ	
Gazp '13 9.625%	1 750 \$	9.625	01.03.13		01.03.13	0.4	100.65	0.27			100.10	101.20			9.16			BBB/Baa1/BB-	Нефть и газ
Gazp '14 02	780 €	5.03	25.02.13		25.02.14	12.2	103.83	0.10			103.64	104.03		1.25	4.63	0.97	BBB/Baa1/BBB	Нефть и газ	
Gazp '14 03	500 \$	10.50	11.03.13		08.03.14	12.6	109.13	0.02			108.89	109.38		1.81	9.46	1.00	BBB/Baa1/BBB	Нефть и газ	
Gazp '14 07	1 250 \$	8.125	31.07.13		31.07.14	17.4	108.57	(0.05)			108.33	108.81		2.12	7.42	1.39	BBB/Baa1/BBB	Нефть и газ	
Gazp '14 10	700 €	5.364	31.10.13		31.10.14	20.4	106.55	0.02			106.23	106.87		1.45	4.94	1.64	BBB/Baa1/BBB	Нефть и газ	
Gazp '15 02	850 €	8.125	04.02.14		04.02.15	23.5	111.84	(0.05)			111.47	112.21		1.94	7.25	1.86	BBB/Baa1/BBB	Нефть и газ	
Gazp '15 06	1 000 €	5.875	20.05.13		01.06.15	27.4	108.63	(0.02)			108.30	108.96		1.93	5.37	2.09	BBB/Baa1/BB-	Нефть и газ	
Gazp '15 11	1 000 \$	5.092	29.05.13		29.11.15	33.3	106.53	(0.07)			106.21	106.84		2.65	4.73	2.58	BBB/Baa1/BBB	Нефть и газ	
Gazp '16	1 350 \$	6.212	22.05.13		22.11.16	45.1	111.49	(0.04)			111.15	111.82		2.97	5.50	3.35	BBB/Baa1/BBB	Нефть и газ	
Gazp '16 4.95%	1 000 \$	4.95	23.05.13		23.05.16	39.1	106.60	(0.04)			106.29	106.92		2.82	4.59	3.00	BBB/Baa1/BBB	Нефть и газ	
Gazp '17	1 400 €	3.755	15.03.13		15.03.17	48.9	104.15	0.01			103.83	104.47		2.67	3.53	3.69	BBB/Baa1/BBB	Нефть и газ	
Gazp '17 03	500 €	5.136	22.03.13		22.03.17	49.1	109.24	0.00			108.84	109.63		2.72	4.51	3.57	BBB/Baa1/BBB	Нефть и газ	
Gazp '17 11	500 €	5.44	07.03.13		02.11.17	56.5	111.32	(0.10)			110.93	111.71		2.90	4.63	4.08	BBB/Baa1/BBB	Нефть и газ	
Gazp '18 EUR	1 200 €	6.605	13.08.13		13.02.18	59.9	116.82	(0.08)			116.48	117.17		2.98	5.65	4.26	BBB/Baa1/BBB	Нефть и газ	
Gazp '18 USD	1 100 \$	8.146	11.04.13		11.04.18	61.7	121.61	(0.10)			121.21	122.01		3.52	6.55	4.23	BBB/Baa1/BBB	Нефть и газ	
Gazp '19	2 250 \$	9.25	23.04.13		23.04.19	74.1	129.60	(0.07)			129.23	129.98		3.83	6.98	4.83	BBB/Baa1/BBB	Нефть и газ	
Gazp '20 3.85	800 \$	3.85	06.08.13		06.02.20	83.6	100.27	(0.10)			100.02	100.51		3.81	3.84	6.06	BBB/Baa1/BBB	Нефть и газ	
Gazp '20 7.201	310 \$	7.201	01.08.13		01.02.20	83.5											A-/Baa1/BBB	Нефть и газ	
Gazp '21 5.99%	600 \$	5.999	23.07.13		23.01.21	95.2	112.81	(0.01)			112.40	113.22		4.09	5.30	6.38	BBB/Baa1/BBB	Нефть и газ	
Gazp '22	1 300 \$	6.51	07.03.13		07.03.22	108.6	116.17	(0.13)			115.80	116.55		4.33	5.47	6.84	BBB/Baa1/BBB	Нефть и газ	
Gazp '22	1 000 \$	4.95	19.07.13		19.07.22	113.0	104.54	(0.06)			104.19	104.88		4.36	4.72	7.50	BBB/Baa1/BBB	Нефть и газ	
Gazp '28	900 \$	4.95	06.08.13		06.02.28	179.7	99.43	(0.05)			99.16	99.71		5.00	4.97	10.46	BBB/Baa1/BBB	Нефть и газ	
Gazp '34	1 200 \$	8.625	28.04.13	28.04.14	28.04.34	14.3	254.4	138.05	(0.34)		137.47	138.64		5.55	6.13	11.13	BBB/Baa1/BBB-	Нефть и газ	
Gazp '37	1 250 \$	7.288	16.02.13		16.08.37	294.1	123.57	(0.35)			123.02	124.11		5.52	5.73	12.27	BBB/Baa1/BBB	Нефть и газ	
Gazprombank '13	500 \$	7.933	20.06.13		28.06.13	4.3	102.21	(0.00)			101.97	102.46		1.76	8.04				

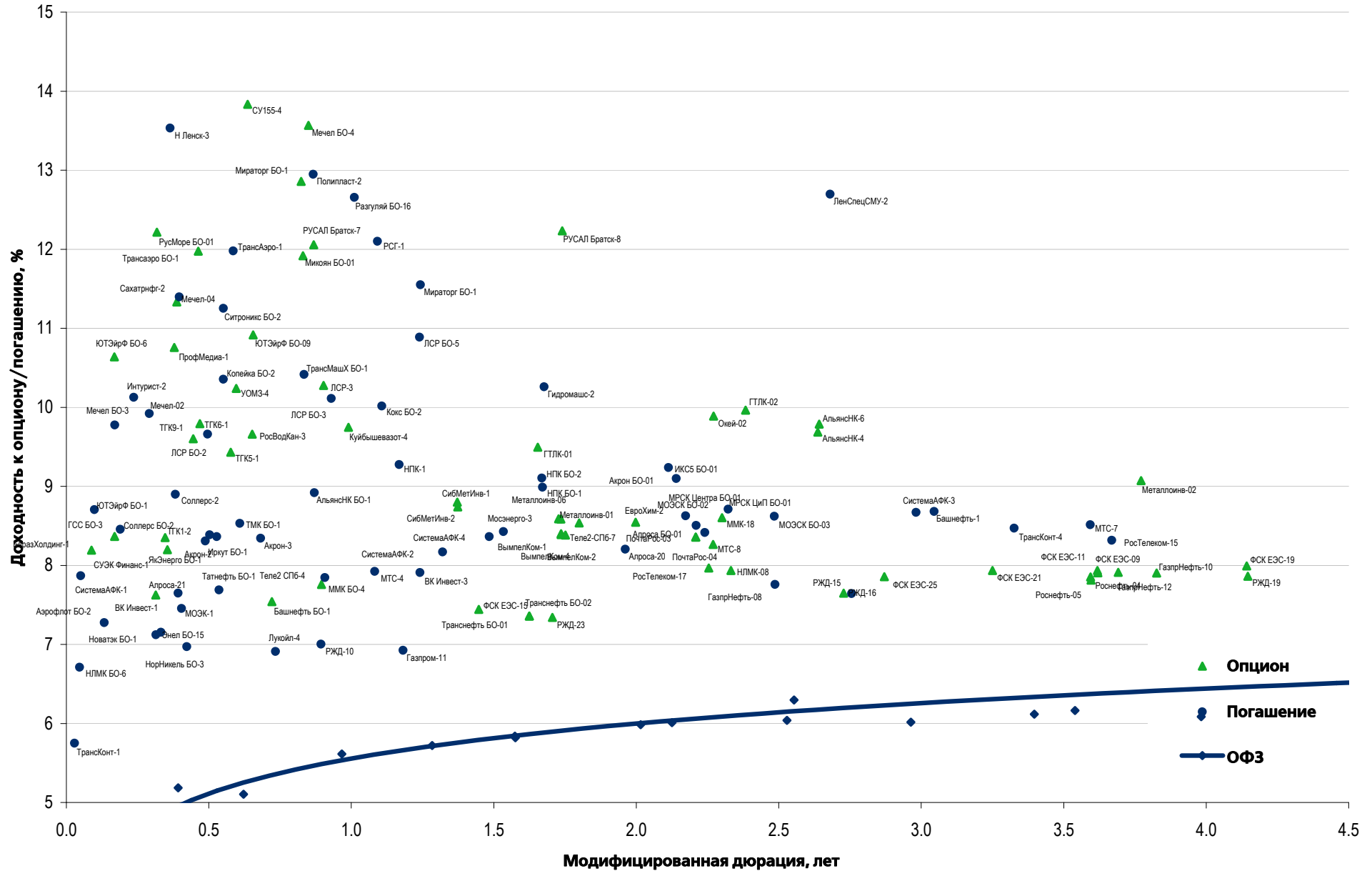
Рынок еврооблигаций

Выпуск	Объем, млн	Купон, %	Дата			Месяцев до		Цена	Изм.	Торговый объем, шт	Котировки		Доходность, %			Дюр, лет	Рейтинг F/M/S	Сектор
			кулона	оферты	погаш	офрт	погаш				покупка	продажа	офрт	погаш	текуц			
ЕВРООБЛИГАЦИИ																		
Lukoil '19	600 \$	7.25	05.05.13		05.11.19	80.6	120.40	(0.20)			119.99	120.81		3.78	5.92	5.38	BBB-/Baa2/BBB-	Нефть и газ
Lukoil '20	1 000 \$	6.125	09.05.13		09.11.20	92.7	114.22	(0.11)			113.82	114.62		3.97	5.29	6.17	BBB-/Baa2/BBB-	Нефть и газ
Lukoil '22	500 \$	6.656	07.06.13		07.06.22	111.6	120.00	(0.22)			119.57	120.43		4.05	5.49	7.09	BBB-/Baa2/BBB-	Нефть и газ
MBRD '16	60 \$	7.93	10.03.13		10.03.16	36.7											V+/B2/	Финансы
MCB '14	200 \$	8.25	05.08.13		05.08.14	17.5	103.86	(0.05)			103.09	104.64		5.48	7.93	1.38	BB-/B1/B+	Финансы
MCB '18	500 \$	7.70	01.08.13		01.02.18	59.5	101.14	0.02			100.87	101.41		7.42	7.59	4.06	BB-/B1/B+	Финансы
MetalloInV '16	750 \$	6.50	21.07.13		21.07.16	41.1	105.22	(0.07)			104.86	105.58		4.83	6.15	3.06	BB-/Baa3/BB-	МГД
Moscow '16	408 €	5.064	20.10.13		20.10.16	44.1	108.31	(0.23)			107.96	108.65		2.73	4.67	3.32	BBB/Baa1/BBB	Муниц.
MTS '20	750 \$	8.625	22.06.13		22.06.20	88.1	126.69	0.32			126.22	127.15		4.34	6.74	5.64	BB+/Baa2/BB	Телеком
NKNH '15	120 \$	8.50	22.06.13		22.12.15	34.1											V+/B1/	Хим. пром.
NLMK '18	800 \$	4.45	19.08.13		19.02.18	60.1	100.14	(0.06)			100.00	100.27		4.41	4.35	4.45	BBB-/Baa3/BBB-	МГД
NLMK '19	500 \$	4.95	26.03.13		26.09.19	79.3	101.32	(0.10)			101.02	101.62		4.71	4.80	5.49	BBB-/Baa3/BBB-	МГД
NOMOS '13	400 \$	6.50	21.04.13		21.10.13	8.1	102.29	(0.00)			102.03	102.55		3.08	6.23	0.66	BB/Baa3/	Финансы
NOMOS '15	350 \$	8.75	21.04.13		21.10.15	32.1	106.77	0.04			106.38	107.17		5.97	7.99	2.33	BB-/B1/	Финансы
NOMOS '19	500 \$	10.00	26.04.13		26.04.19	74.2	107.71	(0.12)			107.25	108.16		8.38	9.03	4.51	BB/Baa3/	Финансы
Novatek '16	600 \$	5.326	03.08.13		03.02.16	35.5	106.97	(0.01)			106.66	107.29		2.86	4.97	2.75	BBB-/Baa3/BBB-	Нефть и газ
Novatek '17	5 000 R	7.75	21.08.13		21.02.17	48.1	100.26	0.01			100.12	100.40		7.72	7.56	3.40	BBB-/Baa3/BBB-	Нефть и газ
Novatek '21	650 \$	6.604	03.08.13		03.02.21	95.6	116.70	(0.16)			116.37	117.03		4.12	5.65	6.32	BBB-/Baa3/BBB-	Нефть и газ
Novatek '22	1 000 \$	4.422	13.06.13		13.12.22	117.9	100.02	(0.10)			99.74	100.30		4.42	4.39	7.84	BBB-/Baa3/BBB-	Нефть и газ
PhosAgro '18	500 \$	4.204	13.08.13		13.02.18	59.9	100.78	0.14			100.55	101.00		4.03	4.17	4.47	BB+/Baa3/	Хим. пром.
PromSvyazB '13	150 \$	10.75	15.07.13		15.07.13	4.8	103.24	0.00			103.00	103.49		2.85	10.32	0.41	BB-/Baa2/BB-	Финансы
PromSvyazB '14	500 \$	6.20	25.04.13		25.04.14	14.2	102.65	0.00			102.32	102.98		3.90	5.93	1.13	BB-/Baa2/отзван	Финансы
PromSvyazB '15	200 \$	12.75	27.05.13		27.05.15	27.2	112.28	(0.09)			111.88	112.68		6.84	11.08	1.95	V+/Baa3/отзван	Финансы
PromSvyazB '16	200 \$	11.25	08.07.13		08.07.16	40.6	111.22	0.10			110.67	111.77		7.45	10.01	2.81	V+/Baa3/отзван	Финансы
PromSvyazB '17	400 \$	8.50	25.04.13		25.04.17	50.2	106.41	(0.06)			105.94	106.87		6.72	7.80	3.44	BB-/Baa2/отзван	Финансы
PromSvyazB '18	100 \$	12.50	31.07.13		31.01.18	59.4											V+/Baa3/В	Финансы
PromSvyazB '19	600 \$	10.20	06.05.13		06.11.19	80.6	106.55	(0.14)			106.05	107.05		8.88	9.33	4.75	V+/Baa3/отзван	Финансы
Raspadskaya '17	400 \$	7.75	27.04.13		27.04.17	50.3	108.01	(0.07)			107.59	108.43		5.58	7.02	3.51	V+/B1/	МГД
RBCIRU '15	140 \$	7.00	06.05.13		06.05.15	26.5											//отзван	Медиа
RBCIRU '18	140 \$	6.00	06.05.13		06.05.18	62.6											//отзван	Медиа
Renaissance '16	325 \$	11.00	21.04.13	22.04.14	21.04.16	14.1	38.1	98.40	0.59		97.55	99.25	12.46	11.60	10.80	1.04	V/B2/B	Финансы
RenCap '13	250 \$	13.00	01.04.13		01.04.13	1.4											V-/B2/B	Финансы
RenCap '18	150 \$	13.50	21.06.13		22.06.18	64.1	105.11	(0.05)			104.38	105.83		12.16	12.60	3.72	V/B2/B	Финансы
Rosneft '17	1 000 \$	3.149	06.03.13		06.03.17	48.6	100.69	0.00			100.44	100.94		2.97	3.11	3.76	BBB/Baa1/BBB-	Нефть и газ
Rosneft '22	2 000 \$	4.199	06.03.13		06.03.22	108.6	100.69	0.00			100.44	100.94		4.11	4.14	7.42	BBB/Baa1/BBB-	Нефть и газ
RSHB '13	30 000 R	7.50	25.03.13		25.03.13	1.2	100.03	0.08			99.82	100.22		7.16	7.29	0.11	BBB/Baa1/	Финансы
RSHB '13	700 \$	7.175	16.05.13		16.05.13	2.9	101.38	0.03			101.22	101.54		1.67	6.96	0.25	BBB/Baa1/	Финансы
RSHB '14 01	750 \$	7.125	14.07.13		14.01.14	10.8	104.61	0.04			104.32	104.90		2.01	6.77	0.89	BBB/Baa1/	Финансы
RSHB '14 06	1 000 \$	9.00	11.06.13		11.06.14	15.7	108.71	(0.04)			108.43	108.99		2.27	8.16	1.25	BBB/Baa1/	Финансы
RSHB '15	450 F	3.125	17.08.13		17.08.15	29.9	101.84	(0.01)			101.52	102.16		2.36	3.02	2.36	BBB/Baa1/	Финансы
RSHB '16 02	1 000 V	3.60	04.08.13		04.02.16	35.5	99.91	0.02			99.73	100.09		3.66	3.63	2.74	BBB/Baa1/	Финансы
RSHB '16 03	20 000 R	8.70	17.03.13		17.03.16	36.9	103.34	0.11			103.11	103.57		7.46	8.14	2.59	BBB/Baa1/	Финансы
RSHB '17 5.298%	800 \$	5.298	27.06.13		27.12.17	58.3	106.50	(0.12)			106.16	106.84		3.82	4.94	4.26	BBB/Baa1/	Финансы
RSHB '17 6.299%	1 250 \$	6.299	15.05.13		15.05.17	50.9	110.65	(0.22)			110.29	111.02		3.57	5.61	3.70	BBB/Baa1/	Финансы
RSHB '17 8.625%	20 000 R	8.625	17.02.13		17.02.17	48.0	103.51	(0.19)			103.22	103.79		7.59	8.00	3.22	BBB/Baa1/	Финансы
RSHB '18	1 000 \$	7.75	29.05.13		29.05.18	63.3	118.30	(0.17)			117.89	118.72		3.89	6.46	4.37	BBB/Baa1/	Финансы
RSHB '18 RUB	10 000 R	7.85	07.08.13		07.02.18	59.7	99.78	0.02			99.54	100.02		7.93	7.88	4.04	BBB/Baa1/	Финансы
RSHB '21	800 \$	6.00	03.06.13	03.06.16 C	03.06.21	39.5	99.5	105.17	(0.08)		104.78	105.56	4.30	5.64	2.95	BBB-/Baa2/	Финансы	
RusHydro '15	20 000 R	7.875	28.04.13		28.10.15	32.3	99.99	(0.02)			99.75	100.23		7.87	7.70	2.34	BB-/Baa1/BB+	Электроэнерг.
Russia '15	2 000 \$	3.625	29.04.13		29.04.15	26.3	105.25	(0.01)			105.00	105.49		1.21	3.41	2.11	BBB/Baa1/BBB	Гос.
Russia '17	2 000 \$	3.25	04.04.13		04.04.17	49.5	105.57	(0.03)			105.34	105.79		1.85	3.04	3.83	BBB/Baa1/BBB	Гос.
Russia '18 RUB	90 000 R	7.85	10.03.13		10.03.18	60.7	108.88	(0.12)			108.65	109.10		5.80	6.99	4.07	BBB/Baa1/BBB+	Гос.
Russia '18 USD	3 466 \$	11.00	24.07.13		24.07.18	65.2	145.32	(0.11)			144.99	145.64		2.13	7.54	4.40	BBB/Baa1/BBB	Гос.
Russia '20	3 500 \$	5.00	29.04.13		29.04.20	86.4	114.35	(0.08)			114.06	114.64		2.79	4.32	6.06	BBB/Baa1/BBB	Гос.
Russia '22	2 000 \$	4.50	04.04.13		04.04.22	109.5	110.40	(0.17)			110.13	110.67		3.18	4.02	7.45	BBB/Baa1/BBB	Гос.
Russia '28	2 500 \$	12.75	24.06.13		24.06.28	184.3	194.96	(0.47)			194.51	195.41		4.26	6.48	9.05	BBB/Baa1/BBB	Гос.
Russia '30	16 444 \$	7.50	31.03.13		31.03.30	205.5	124.27	(0.24)			124.19	124.35		3.08	5.78	5.13	BBB/Baa1/BBB	Гос.
Russia '42	3 000 \$	5.625	04.04.13		04.04.42	349.7	116.42	(0.38)			116.08	116.76		4.60	4.75	15.07	BBB/Baa1/BBB	Гос.
RusStandB '15	200 \$	7.73	16.06.13		16.12.15	33.9	100.96	(0.02)			100.21	101.70		7.34	7.56	2.48	V+/Baa2/B+	Финансы
RusStandB '16	200 \$	7.75	01.06.13		01.12.16	45.4	100.25	0.05			99.53	100.97		7.48	7.43	3.20	V+/Baa3/B+	Финансы
RusStandB '17 9.25%	350 \$	9.25	11.07.13		11.07.17	52.7	107.68	(0.02)			107.27	108.10	5.78	7.18	8.52	2.14	V+/Baa3/B+	Финансы
RusStandB '18	200 \$	10.75	10.04.13		10.04.18	61.7	107.99	(0.00)										

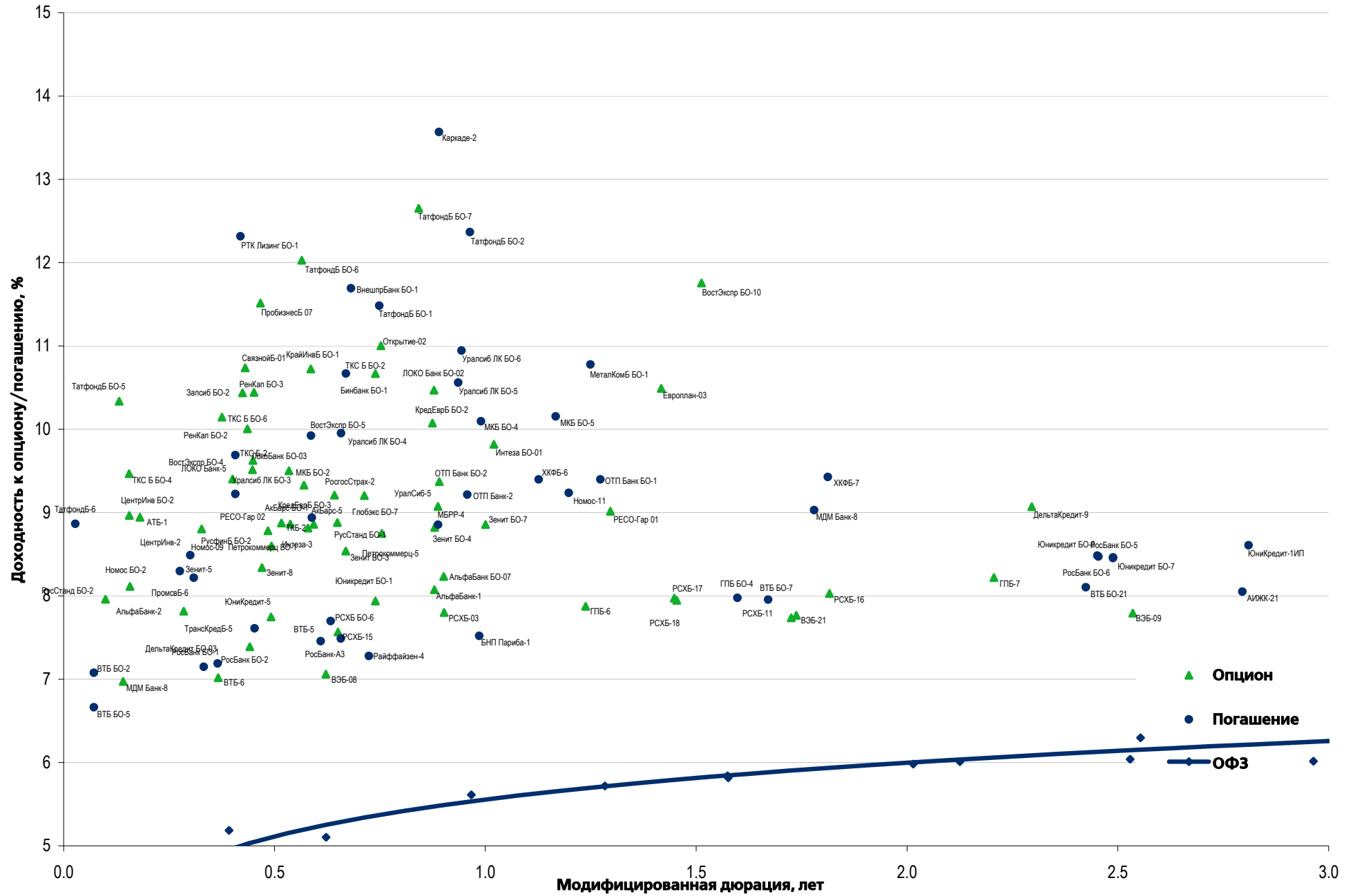
Рынок еврооблигаций

Выпуск	Объем, млн	Купон, %	Дата			Месяцев до		Цена	Изм.	Торговый объем, шт	Котировки		Доходность, %			Дюр, лет	Рейтинг F/M/S	Сектор
			купона	оферты	погаш	офрт	погаш				покупка	продажа	офрт	погаш	текуц			
ЕВРООБЛИГАЦИИ																		
Severstal '16	500 \$	6.25	26.07.13		26.07.16		41.2	107.04	(0.03)		106.71	107.36		4.04	5.82	3.09	BB-/Ba1/BB+	МГД
Severstal '17	1 000 \$	6.70	25.04.13		25.10.17		56.2	109.34	(0.10)		109.00	109.68		4.47	6.02	3.97	BB/Baa3/BB-	МГД
Severstal '22	750 \$	5.90	17.04.13		17.10.22		116.0	102.52	(0.15)		102.21	102.83		5.49	5.65	6.02	BB/Ba1/BB+	МГД
Sibur '18	1 000 \$	3.914	31.07.13		31.01.18		59.4	99.41	(0.09)		99.13	99.68		4.04	3.91	4.46	BB-/Ba1/1	Хим. пром.
SINEK '15	250 \$	7.70	13.07.13		03.08.15		29.5	107.35	(0.04)		106.28	108.41		4.36	7.13	2.24	BBB-/Baa1/BB+	Нефть и газ
SovKomFlot '17	800 \$	5.375	27.04.13		27.10.17		56.3	105.34	(0.11)		104.99	105.69		4.11	5.08	4.08	BBB-/Baa2/BB+	Транспорт
SPB Bank '17	100 \$	7.63	25.07.13		25.07.17		53.2	96.11	0.15		94.96	97.26		8.70	7.90	3.66	отзван/Ba3/	Финансы
SPB Bank '18	100 \$	11.00	24.04.13		24.10.18		68.2										отзван/Ba3/	Финансы
TCS B '17	100 \$	7.74	18.03.13	18.03.13 C	18.07.17	0.9	53.0	93.84	(0.06)		92.96	94.72	122.58	9.96	8.04	0.04	/B2/	Финансы
TCS B '14	175 \$	11.50	21.04.13		21.04.14		14.0	104.96	0.06		104.62	105.30		7.03	10.59	1.07	B/B2/	Финансы
TCS B '15	250 \$	10.75	18.03.13		18.09.15		31.0	104.86	(0.03)		104.53	105.20		8.61	9.84	2.15	B/B2/	Финансы
TCS B '18	200 \$	14.00	06.06.13		06.06.18		63.6	107.56	(0.20)		106.96	108.16		12.02	12.70	3.66	B/B2/	Финансы
TMK '18	500 \$	7.75	27.07.13		27.01.18		59.3	106.32	(0.11)		105.96	106.69		6.24	7.26	4.09	/B1/B+	МГД
TNK BP '13	600 \$	7.50	13.03.13		13.03.13		0.8	100.57	(0.15)		100.18	100.96		0.21	7.23	0.08	BBB-/Baa2/BB+	Нефть и газ
TNK BP '15	500 \$	6.25	02.08.13		02.02.15		23.5	107.11	(0.02)		106.82	107.40		2.51	5.82	1.85	BBB-/Baa2/BBB-	Нефть и газ
TNK BP '16	1 000 \$	7.50	18.07.13		18.07.16		41.0	114.46	(0.04)		114.12	114.81		3.02	6.52	3.05	BBB-/Baa2/BBB-	Нефть и газ
TNK BP '17	800 \$	6.625	20.03.13		20.03.17		49.0	113.12	(0.04)		112.72	113.52		3.18	5.72	3.55	BBB-/Baa2/BBB-	Нефть и газ
TNK BP '18	1 100 \$	7.875	13.03.13		13.03.18		60.8	121.09	(0.06)		120.63	121.55		3.33	6.33	4.18	BBB-/Baa2/BB+	Нефть и газ
TNK BP '20	500 \$	7.25	02.08.13		02.02.20		83.5	121.11	(0.01)		120.60	121.61		3.77	5.97	5.62	BBB-/Baa2/BBB-	Нефть и газ
Transneft '13	600 \$	7.70	07.08.13		07.08.13		5.6	103.04	(0.04)		102.84	103.24		1.29	7.46	0.47	/Baa1/BBB	Нефть и газ
Transneft '14	1 300 \$	5.67	05.03.13		05.03.14		12.5	104.09	0.03		103.86	104.32		1.74	5.32	1.01	/Baa1/BBB	Нефть и газ
Transneft '18	1 050 \$	8.70	07.08.13		07.08.18		65.6	127.82	0.02		127.39	128.26		3.13	6.80	4.53	/Baa1/BBB	Нефть и газ
UTK '13	1 750 R	9.00	04.06.13		04.06.13		3.5										/отзван/отзван	Телеком
VEB '16 CHF	400 F	3.75	17.02.13		17.02.16		36.0	104.18	0.29		103.92	104.43		2.30	3.47	2.74	BBB/Baa1/BBB	Финансы
VEB '17 5.375%	750 \$	5.375	13.08.13		13.02.17		47.9	108.69	(0.20)		108.36	109.03		3.05	4.94	3.61	BBB/Baa1/BBB	Финансы
VEB '17 5.45%	600 \$	5.45	22.05.13		22.11.17		57.1	109.74	(0.37)		109.36	110.11		3.23	4.91	4.18	BBB/Baa1/BBB	Финансы
VEB '18	1 000 €	3.035	21.08.13		21.02.18		60.1	99.40			99.25	99.54		3.15	2.95	4.62	BBB/Baa1/BBB	Финансы
VEB '20	1 600 \$	6.902	09.07.13		09.07.20		88.7	118.86	(0.46)		118.43	119.29		3.94	5.77	5.91	BBB/Baa1/BBB	Финансы
VEB '22	1 000 \$	6.025	05.07.13		05.07.22		112.6	112.86	(0.89)		112.45	113.26		4.34	5.31	7.25	BBB/Baa1/BBB	Финансы
VEB '23	500 €	4.032	21.08.13		21.02.23		120.2	99.29			99.11	99.46		4.11	3.93	8.17	BBB/Baa1/BBB	Финансы
VEB '25 USD	1 000 \$	6.80	22.05.13		22.11.25		153.2	120.24	(0.93)		119.83	120.66		4.68	5.58	8.81	BBB/Baa1/BBB	Финансы
VEB Leasing '16	400 \$	5.125	27.05.13		27.05.16		39.3	105.51	0.03		105.08	105.93		3.34	4.81	2.99	BBB/BBB	Финансы
Vimpelcom '13	1 000 \$	8.375	24.04.13		30.04.13		2.3	101.35	(0.01)		101.16	101.55		1.43	8.34	0.21	/Ba3/BB	Телеком
Vimpelcom '14	200 \$	4.293	29.03.13		29.06.14		16.3	102.15	(0.01)		101.62	102.68			4.18		/Ba3/BB	Телеком
Vimpelcom '16 02	500 \$	6.493	02.08.13		02.02.16		35.5	106.83	(0.07)		106.48	107.17		4.03	6.06	2.69	/Ba3/BB	Телеком
Vimpelcom '16 05	600 \$	8.25	23.05.13		23.05.16		39.1	112.42	(0.07)		112.07	112.77		4.15	7.22	2.85	/Ba3/BB	Телеком
Vimpelcom '17	500 \$	6.255	01.03.13		01.03.17		48.4	106.93	(0.11)		106.60	107.26		4.37	5.70	3.48	/Ba3/BB	Телеком
Vimpelcom '18 9	12 000 R	9.00	13.08.13		13.02.18		59.9	101.52	0.20		101.32	101.72		8.62	8.86	3.97	/Ba3/BB	Телеком
Vimpelcom '18 9.125	1 000 \$	9.125	30.04.13		30.04.18		62.4	118.61	(0.14)		118.26	118.96		5.02	7.52	4.15	/Ba3/BB	Телеком
Vimpelcom '19	600 \$	5.20	13.08.13		13.02.19		71.9	101.03	(0.07)		100.84	101.21		5.00	5.15	5.10	/Ba3/BB	Телеком
Vimpelcom '21	1 000 \$	7.748	02.08.13		02.02.21		95.5	112.69	(0.22)		112.35	113.03		5.74	6.86	6.03	/Ba3/BB	Телеком
Vimpelcom '22	1 500 \$	7.504	01.03.13		01.03.22		108.4	111.72	(0.43)		111.41	112.03		5.82	6.52	6.48	/Ba3/BB	Телеком
Vimpelcom '23	1 000 \$	5.95	13.08.13		13.02.23		119.9	100.00	(0.22)		99.82	100.19		5.95	5.95	7.45	/Ba3/BB	Телеком
VostExpr '17	43 \$	11.00	27.06.13		27.06.17		52.3										/B1/	Финансы
VTB '13 CHF	400 F	4.00	16.08.13		16.08.13		5.9	101.55	0.05		101.46	101.63		0.89	3.86	0.50	BBB/Baa1/BBB	Финансы
VTB '13 CNY	1 000 ¥	2.95	23.06.13		23.12.13		10.1	99.89	0.00		99.70	100.08		3.10	2.94	0.82	BBB/Baa1/BBB	Финансы
VTB '14 SGD	300 S\$	3.40	06.06.13		06.06.14		15.6	101.79	0.20		101.54	102.04		2.01	3.32	1.25	BBB/Baa1/BBB	Финансы
VTB '15	1 250 \$	6.465	04.03.13		04.03.15		24.5	107.71	(0.08)		107.44	107.98		2.58	5.84	1.88	BBB/Baa1/BBB	Финансы
VTB '15 0 TRY	28 TRY				06.02.15		23.6										BBB/Baa1/BBB	Финансы
VTB '15 11.28 TRY	300 TR	11.28	19.04.13		17.04.15		25.9										BBB/Baa1/BBB	Финансы
VTB '15 7.7876 TRY	300 TR	7.788	04.08.13		02.02.15		23.5										BBB/Baa1/BBB	Финансы
VTB '15 CHF	300 F	5.00	17.11.13		17.11.15		32.9	107.81	0.07		107.45	108.17		2.05	4.59	2.57	BBB/Baa1/BBB	Финансы
VTB '15 CNY	1 000 ¥	4.50	30.04.13		30.10.15		32.4	101.94	0.04		101.73	102.15		3.74	4.35	2.50	BBB/Baa1/BBB	Финансы
VTB '15 CNY	1 000 ¥	4.50	30.04.13		30.10.15		32.4	101.80	0.04		101.61	102.00		3.81	4.36	2.45	BBB/Baa1/BBB	Финансы
VTB '15 SGD	400 S\$	4.00	20.07.13		20.07.15		29.0	101.91	0.04		101.62	102.21		3.17	3.88	2.30		Финансы
VTB '16	500 €	4.25	15.02.14		15.02.16		35.9	106.64	(0.01)		106.07	107.20		1.95	3.99	2.83	BBB/Baa1/BBB	Финансы
VTB '16 CHF	600 F	3.15	16.12.13		16.12.16		45.9	103.02	0.40		102.58	103.46		2.32	3.04	3.58	BBB/Baa1/BBB	Финансы
VTB '17	2 000 \$	6.00	12.04.13		12.04.17		49.8	108.03	(0.20)		107.67	108.39		3.89	5.45	3.62	BBB/Baa1/BBB	Финансы
VTB '18 02	750 \$	6.315	22.02.13		22.02.18		60.2	109.45	(0.31)		109.04	109.86		4.21	5.61	4.21	BBB/Baa1/BBB	Финансы
VTB '18 05	2 000 \$	6.875	28.05.13	28.05.13	29.05.18	3.3	63.3	111.48	(0.22)		111.07	111.89		4.42	6.09	4.42	BBB/Baa1/BBB	Финансы
VTB '20	1 000 \$	6.551	13.04.13		13.10.20		91.9	110.81	(0.30)		110.44	111.18		4.81	5.73	5.85	BBB/Baa1/BBB	Финансы
VTB '22	1 500 \$	6.95	17.04.13		17.10.22		116.0	107.63	(0.59)		107.30	107.96						

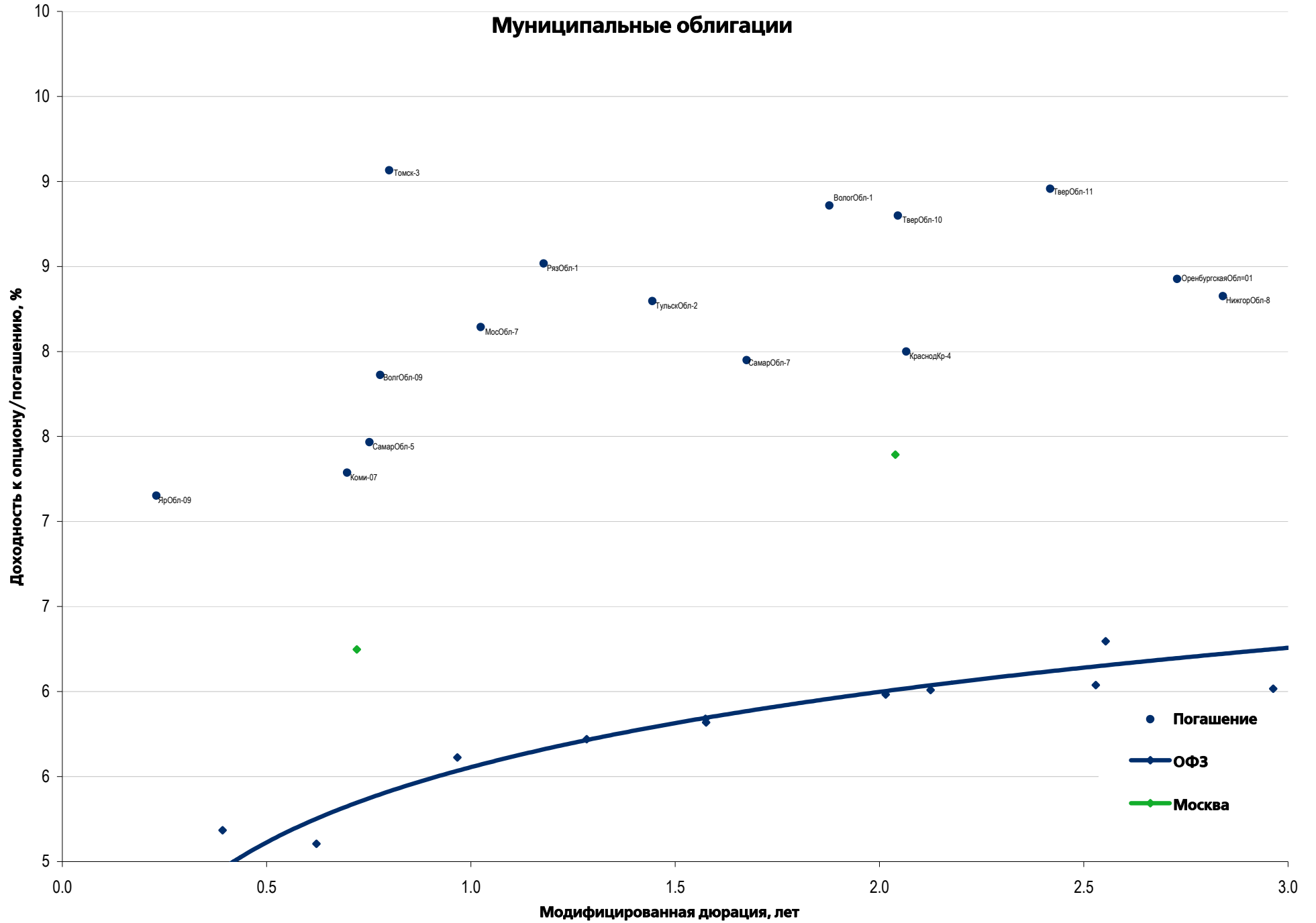
Рынок корпоративных облигаций – Реальный сектор



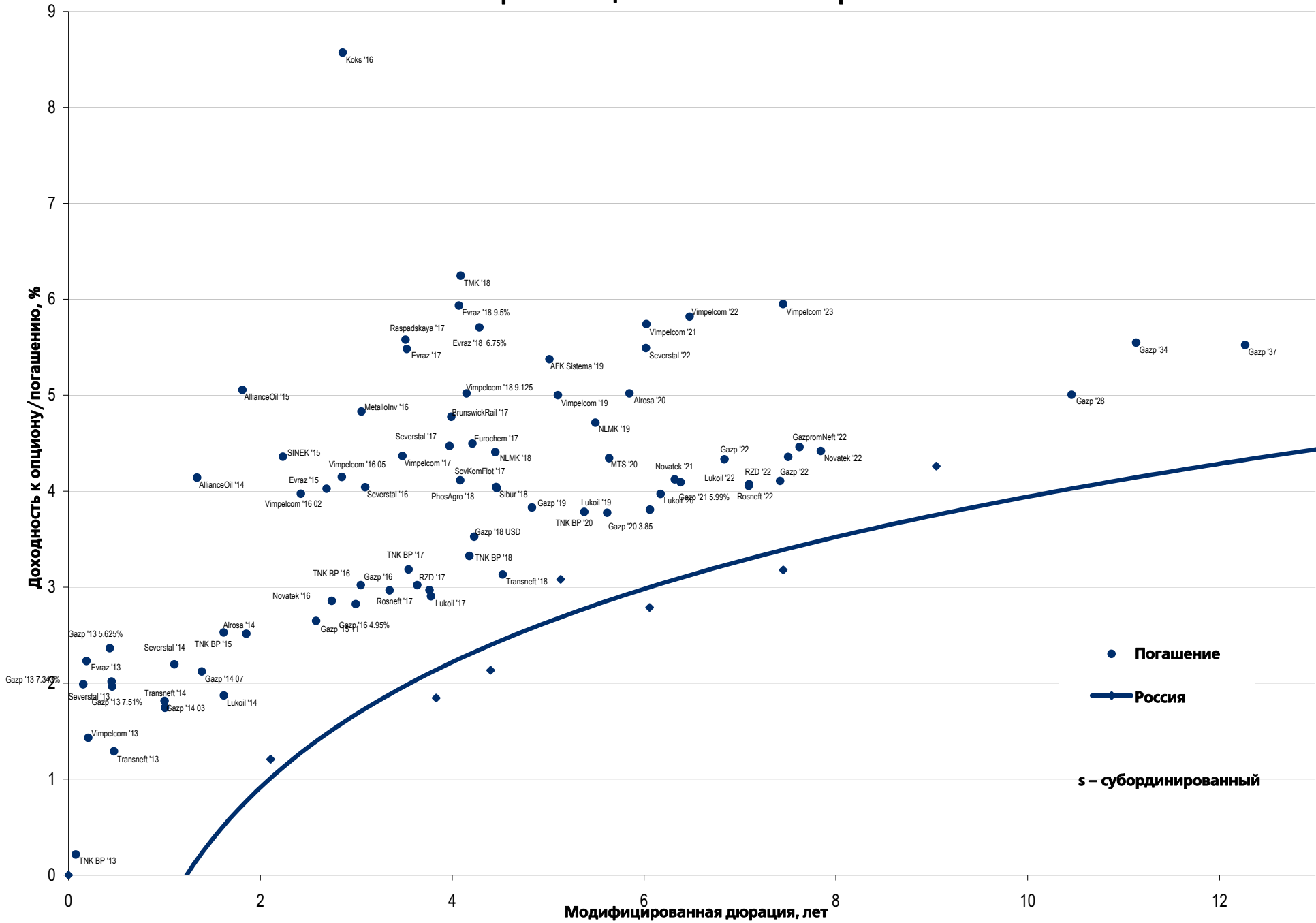
Рынок корпоративных облигаций – Финансовый сектор



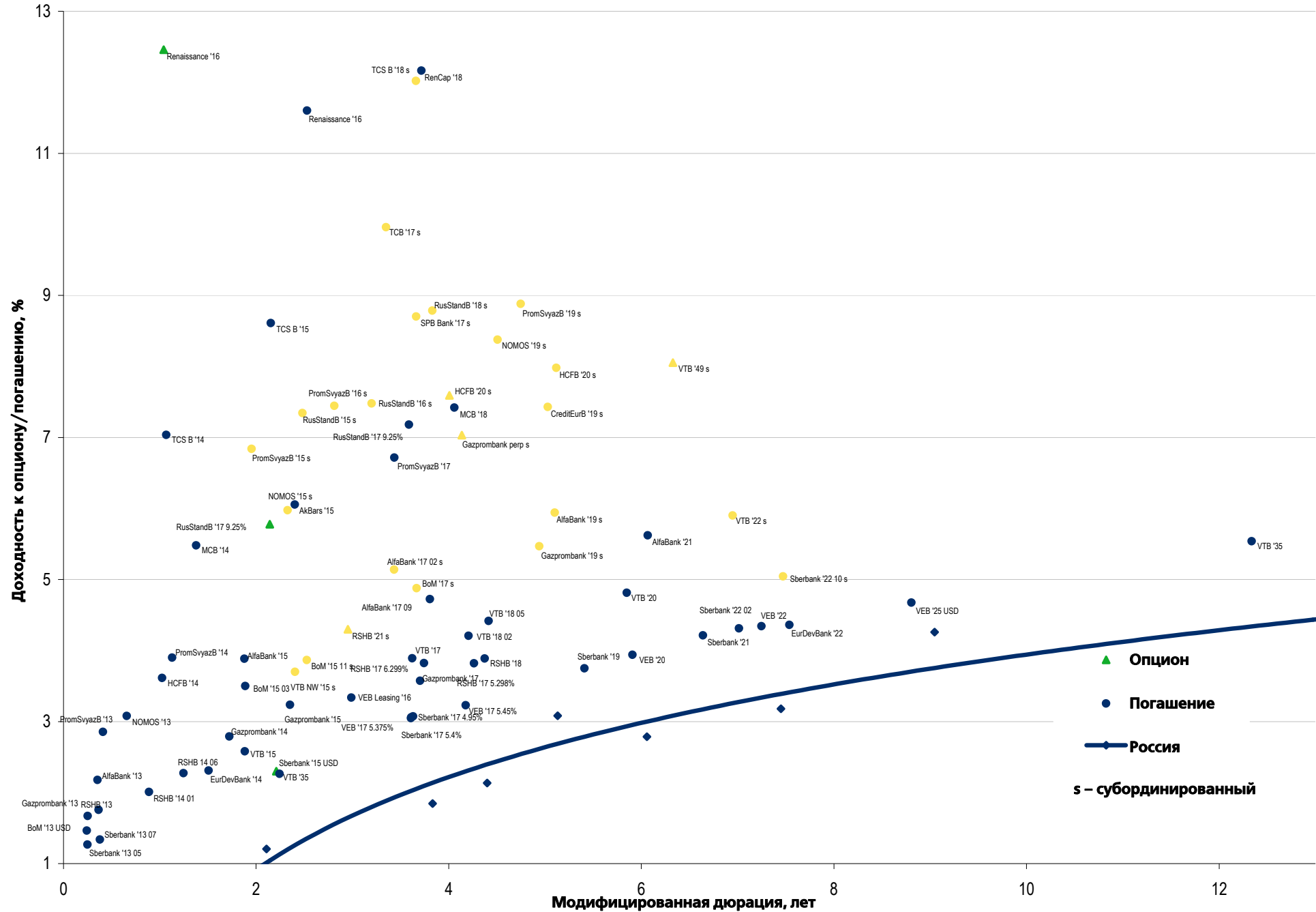
Муниципальные облигации



Еврооблигации – Реальный сектор



Еврооблигации – Финансовый сектор



Департамент по операциям с долговыми инструментами

Исполнительный директор, руководитель департамента

Борис Гинзбург, ginzburgbi@uralsib.ru

Управление продаж и торговли

Руководитель управления

Сергей Шемардов, she_sa@uralsib.ru

Управление продаж

Анна Карпова, karpovaam@uralsib.ru

Екатерина Кочемазова, kochemazovaea@uralsib.ru

Дмитрий Попов, popovdv@uralsib.ru

Алексей Соколов, sokolovav@uralsib.ru

Яна Шнайдер, shnayderyi@uralsib.ru

Управление по рынкам долгового капитала

Корпоративные выпуски

Артемий Самойлов, samojlovaa@uralsib.ru

Александр Сазонов, sazonoval@uralsib.ru

Алексей Смирнов, smirnovak@uralsib.ru

Региональные выпуски

Александр Маргеев, margeevas@uralsib.ru

Сопровождение проектов

Гюзель Тимошкина, tim_gg@uralsib.ru

Галина Гудыма, gud_gi@uralsib.ru

Наталья Грищенко, grischenkovan@uralsib.ru

Аналитическое управление

Руководитель управления

Константин Чернышев, che_kb@uralsib.ru

Дирекция анализа долговых инструментов

Руководитель Дмитрий Дудкин, dudkindi@uralsib.ru

Заместитель руководителя управления

Вячеслав Смольянинов, smolyaninovv@uralsib.ru

Долговые обязательства

Дмитрий Дудкин, dudkindi@uralsib.ru

Надежда Боженко, bozhenkonv@uralsib.ru

Ольга Стерина, sterinaoa@uralsib.ru

Антон Табах, tabakhav@uralsib.ru

Татьяна Днепровская, dneprovskata@uralsib.ru

Стратегия

Вячеслав Смольянинов, smolyaninovv@uralsib.ru

Экономика

Алексей Девятков, devyatovae@uralsib.ru

Ольга Стерина, sterinaoa@uralsib.ru

Банки

Наталья Березина, berezinana@uralsib.ru

Анализ рыночных данных

Вячеслав Смольянинов, smolyaninovv@uralsib.ru

Дмитрий Пуш, pushds@uralsib.ru

Максим Недовесов, nedovesovmv@uralsib.ru

Нефть и газ

Алексей Кокин, kokinav@uralsib.ru

Станислав Кондратьев, kondratievsd@uralsib.ru

Электроэнергетика

Матвей Тайц, tai_ma@uralsib.ru

Кристина Корнич, kornichko@uralsib.ru

Металлургия/Горнодобывающая промышленность

Валентина Богомолова, bogomolovava@uralsib.ru

Телекоммуникации/Медиа/ИТ

Константин Чернышев, che_kb@uralsib.ru

Константин Белов, belovka@uralsib.ru

Минеральные удобрения/

Машиностроение/Транспорт

Денис Ворчик, vorchikdb@uralsib.ru

Артем Егоренков, egorenkovag@uralsib.ru

Потребительский сектор/Недвижимость

Марат Ибрагимов, ibragimovmy@uralsib.ru

Редакционная группа

Английский язык

Джон Уолш, walshj@uralsib.ru,

Тимоти Халл, hallt@uralsib.ru

Пол Де Витт, dewittpd@uralsib.ru

Хиссам Латиф, latifh@uralsib.ru

Дизайн

Ангелина Фриденберг, fridenbergav@uralsib.ru

Русский язык

Андрей Пятигорский, pya_ae@uralsib.ru

Ольга Симкина, sim_oa@uralsib.ru

Степан Чугров, chugrovss@uralsib.ru

Алексей Смородин, smorodinay@uralsib.ru

Настоящий бюллетень предназначен исключительно для информационных целей. Ни при каких обстоятельствах он не должен использоваться или рассматриваться как oferta или предложение делать ofertas. Несмотря на то что данный материал был подготовлен с максимальной тщательностью, УРАЛСИБ не дает никаких прямых или косвенных заверений или гарантий в отношении достоверности и полноты включенной в бюллетень информации. Ни УРАЛСИБ, ни агенты компании или аффилированные лица не несут никакой ответственности за любые прямые или косвенные убытки от использования настоящего бюллетеня или содержащейся в нем информации. Все права на бюллетень принадлежат ООО «УРАЛСИБ Кэпитал», и содержащаяся в нем информация не может воспроизводиться или распространяться без предварительного письменного разрешения. © УРАЛСИБ Кэпитал 2013