

Рублевые выпуски

YTM, %	Изменение, б.п.			YTD
	знач.	за ден.	за мес.	
ОФЗ 46020	7.4	-	(17)	(17)
Газпром-11	7.0	(7)	(58)	(58)
Вымпелком-6/7	8.6	-	(30)	(30)

Сырьевые рынки

	Изменение, %			YTD
	знач.	за ден.	за мес.	
Золото, \$/унция	1 656	(0.2)	(0.0)	(1.1)
Urals, \$/барр.	112	0.1	2.9	2.5
S&P Металлы, инд.	1 576	0.3	0.9	0.5
S&P C/x прод., инд.	756	0.8	2.2	2.1

Денежный рынок

RUB млрд.	Изменение			YTD
	знач.	за ден.	за мес.	
REPO in CBR	400	(66.8)	45.6	-
Corr Accounts	910	140.4	36.0	(84.5)
Deposits in CBR	158.0	37.5	25.0	(475.2)

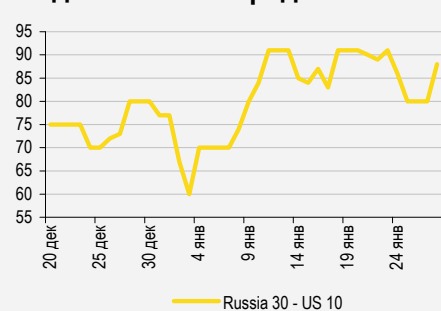
	Изменение, б.п.			YTD
	знач.	за ден.	за мес.	
NDF 1Y, %	5.96	3	(11)	(5)
MOSPrime O/N, %	6.29	61	(18)	(18)

	Изменение, %			YTD
	знач.	за ден.	за мес.	
USDRUB	30.19	0.5	(0.5)	(1.2)

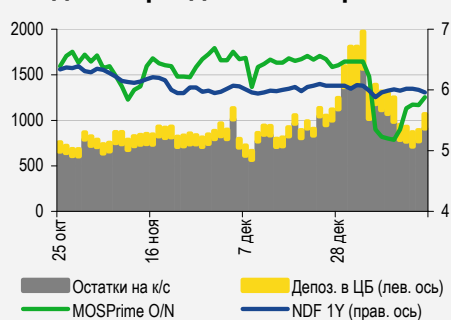
Индексы

б.п.	Изменение, б.п.			YTD
	знач.	за ден.	за мес.	
Russia 30 - UST 10	88	8	8	11
EMBI + Spread	257	0.9	(14.5)	(9.3)

Индикативные спреды



Индикаторы денежного рынка



Источники: РТС, ММВБ, Bloomberg, оценки УРАЛСИБа

СТРАТЕГИЯ

ВНЕШНИЙ РЫНОК

Вчера рынок пришел в возбуждение после публикации протоколов с последнего заседания ФРС, на котором активно обсуждалась возможная избыточность действий регулятора по поддержке рынков. Сегодня ключевыми новостями будут инфляция и заявки на пособия по безработице в США, завтра – ВВП Германии. Сегодня и завтра мы ожидаем умеренных продаж. Что касается российских евробондов, негативные новости с внешних рынков ударили по суверенному сегменту. Корпоративным выпускам удалось вчера закрыться в плюсе, однако сегодня день должен начаться с продаж. *стр. 2*

ВНУТРЕННИЙ РЫНОК

Результаты аукциона по ОФЗ 26210 (YTM 6,5%) превзошли ожидания: Минфин привлек всю запланированную сумму (35 млрд руб.) при двукратном спросе. Мосэнерго (BB/-/-) 26 февраля предложит инвесторам на аукционе выпуски БО-01 и 03 на общую сумму 3 млрд руб., ориентир ставки купона составляет не более 7,95%. Ставка первого купона по выпуску Магнит-01 составила 8,5%. *стр. 2*

НОВОСТИ ЭМИТЕНТОВ

ЕАБР (BBB-/A3/BBB)

Банк опубликовал неоднозначные результаты за 2 п/г 2012 г. по МСФО. Несмотря на существенный рост кредитного портфеля, чистая прибыль сократилась до минимума под давлением снизившейся маржи и повысившейся стоимости риска. Еврооблигации привлекательны. *стр. 3*

Норильский никель (BBB-/BAA2/BB+)

Норникель планирует на следующей неделе разместить три выпуска биржевых облигаций серий БО-1, 2, 4 на общую сумму 35 млрд руб. Срок обращения бумаг составит три года, ориентир по доходности к погашению – 7,9–8,11%. По нашему мнению, доходность облигаций Норникеля должна быть несколько меньше, чем у НЛМК, и приблизительно на уровне бумаг НОВА-ТЭКа. Мы рекомендуем формировать заявки по нижней границе объявленного диапазона, не исключая возможности ее понижения. *стр. 3*

Северсталь (BB+/BA1/BB)

Северсталь обнародовала инвестпрограмму на 2013 г. Генерируемого компанией денежного потока будет достаточно для финансирования запланированных расходов, однако инвестпрограмма может быть скорректирована с учетом рыночной конъюнктуры. Мы отмечаем высокую вероятность новых размещений эмитента на внутреннем рынке в ближайшее время в связи с необходимостью оптимизировать долговой портфель. *стр. 5*

RUSSIAN INFORMER

Новости и комментарии, относящиеся к рынку акций, см. в нашем ежедневном издании [Russian Informer](#).

СТРАТЕГИЯ

Внешний рынок

Дальнейшее количественное смягчение под угрозой. Вчерашние макроэкономические данные – в частности, инфляция в Германии и индекс цен производителей в США – оказались близки к прогнозам. Однако рынок пришел в возбуждение после публикации протоколов с последнего заседания ФРС, на котором активно обсуждалась необходимость продолжения ежемесячного выкупа облигаций на 85 млрд.долл., а также возможная избыточность действий ФРС по поддержке рынков. Хотя почти никто не ждет немедленного прекращения или сокращения программы количественного смягчения, сам факт таких дискуссий привлек внимание инвесторов. UST остались в районе 2% (на этом уровне они пребывают с конца января), но в корпоративных бумагах и облигациях развивающихся рынков усилились продажи. Сегодня ключевыми новостями будут инфляция и заявки на пособия по безработице в США, завтра – ВВП Германии. Настроение в начале будущей недели определят итоги выборов в Италии, назначенных на воскресенье и понедельник, а также PMI Китая и выступление Бернанке в Конгрессе США. Сегодня и завтра мы ожидаем умеренных продаж.

Продажи в суверенном сегменте. Суверенный сегмент более резко отреагировал на новости с внешнего рынка, что вылилось в продажи вдоль всей кривой. Евробонд Russia'42 (YTM 4,7%) подешевел на 1,2 п.п. Спред российского бенчмарка расширился со 100 б.п. до 109 б.п., при этом доходность 10 UST практически не изменилась, оставшись на отметке 2,01%, а цена Russia'30 (YTM 3,1%) опустилась на 50 б.п. до 124% от номинала. В корпоративном сегменте многим бумагам удалось завершить день в плюсе, несмотря на негативные новости, поступившие в конце торгового дня. В первом эшелоне VEBBNK'22 (YTM 4,3%), VEBBNK'25 (YTM 4,7%) и VTB'35 (YTP 2,3%) прибавили в среднем по 50 б.п., а длинные выпуски Газпрома подорожали в среднем на 25 б.п. Во втором эшелоне CHMFRU'17 (YTM 4,4%) вырос в цене на 30 б.п., EVRAZ'18 (YTM 5,9%) – на 25 б.п. Шли покупки и в евробондах НОМОС-Банка: NOMOS'15 (YTM 5,6%) подорожал на 60 б.п., а NOMOS'19 (YTM 8,3%) – на 20 б.п. На кривой VimpelCom рост цен составил в среднем 20 б.п. Сегодня утром внешний фон негативный – рынки Азии и фьючерсы на американские индексы торгуются в красной зоне, в связи с чем мы ожидаем снижения цен в начале сессии на российском рынке.

*Антон Табах, CFA, tabakhav@uralsib.ru
Ольга Стерина, sterinaoa@uralsib.ru*

Внутренний рынок

Неожиданно успешный аукцион. Вчера в корпоративном сегменте спросом пользовались бумаги Мечела, которые выросли в цене в среднем на 20–40 б.п. Вдоль кривой Евраз отмечены продажи, ЕвразХолдинг-5 (YTP 9,3%) подешевел почти на 50 б.п. В целом объемы торгов корпоративными бумагами остаются низкими. После отрицательной ценовой динамики на протяжении нескольких сессий в сегмент ОФЗ вернулись покупатели, наиболее ликвидные выпуски прибавили в цене в среднем по 10 б.п. Однако главным событием вчерашнего дня, безусловно, стал аукцион ОФЗ, результаты которого преподнесли приятный сюрприз. Минфин предложил инвесторам шестилетний выпуск ОФЗ 26210 (YTM 6,5%) на 35 млрд руб. Совокупный спрос составил 71,3 млрд руб., то есть вдвое превысил предложение, заявок по верхней границе было подано на 41 млрд руб., и в результате ведомству удалось привлечь всю запланированную сумму. Доходность по средневзвешенной цене составила 6,55%, по цене отсечения – 6,56%, таким образом, размещение прошло вблизи верхней границы ориентира (6,51–6,56%). Результаты размещения превзошли наши ожидания, так как мы не предвидели столь высокого спроса. Возможно, выпуск заинтересовал участников рынка за счет одинаковой доходности с более длинным ОФЗ 26205 (YTM 6,6%).

Новое предложение Мосэнерго выглядит привлекательно. Вчера Мосэнерго (ВВ/-/-) объявило о планах провести 26 февраля аукцион по размещению выпусков БО-01 и БО-03 на общую сумму 3 млрд руб. Ориентир ставки купона составляет не более 7,95%, что эквивалентно доходности к годовой оферте в размере не выше 8,11% и премии к кривой ОФЗ 255 б.п. В обращении у эмитента находятся выпуски Мосэнерго-2 и 3, оба низколиквидные и на рынке практически не торгующиеся (лежат в портфелях институциональных инвесторов). Благодаря наличию сильного акционера (Мосэнерго – «дочка» Газпрома (ВВВ/Ваа1/ВВВ)) долг эмитента стабильно пользуется спросом у инвесторов. К тому же чистый долг Мосэнерго практически нулевой. Недавно МОЭСК (ВВ/Ва2/-) разместила трехлетний выпуск со ставкой

купона 8,5% и спредом к кривой госбумаг около 260 б.п. С нашей точки зрения, Мосэнерго вполне по силам занять ниже объявленного ориентира, и мы рекомендуем инвесторам участвовать в размещении.

Ставка первого купона по выпуску Магнит-01 составила 8,5%. Магнит (BB-/-/-) завершил сбор заявок на выпуск Магнит-01 объемом 5 млрд руб., установив ставку первого купона в размере 8,5%, что соответствует доходности к погашению через три года 8,68% и премии к кривой госбумаг около 265 б.п. Изначально ориентир по ставке купона находился в диапазоне 8,6–8,8%, затем был снижен до 8,5–8,6%. Выпуск Магнит БО-07 (УТМ 8,5%) торгуется со спредом к кривой ОФЗ в размере 255 б.п. Премия 10 б.п. для нового выпуска выглядит вполне адекватной компенсацией за традиционно низкую ликвидность бумаг эмитента.

Ольга Стерина, sterinaoa@uralsib.ru

НОВОСТИ ЭМИТЕНТОВ

ЕАБР (ВВВ/А3/ВВВ)

Отчетность по МСФО за 2 п/г 2012 г.: не очень сильные результаты

Неоднозначные итоги 2 п/г 2012 г. Вчера Евразийский банк развития (ЕАБР) представил отчетность за 2 п/г 2012 г. по МСФО, которая не отразила существенных изменений в финансовом профиле банка и произвела на нас смешанное впечатление. С одной стороны, чистая процентная маржа (ЧПМ) по итогам полугодия снизилась, с другой – заметный рост кредитного портфеля позволил банку немного увеличить доходы. Кроме того, ЕАБР существенно нарастил отчисления в резервы, что привело к снижению чистой прибыли и падению показателей рентабельности. Также в отчетном периоде банк увеличил присутствие на долговых рынках, в итоге задолженность ЕАБР по оптовому фондированию впервые превысила размер его собственного капитала. Среди положительных сторон финансового профиля ЕАБР мы отмечаем сохранение высоких уровней ликвидности баланса и достаточности капитала.

[...]

Евробонды ЕАБР – хорошая альтернатива суверенному риску. Несмотря на ряд недостатков, мы оцениваем финансовый профиль ЕАБР как устойчивый. Рублевые облигации эмитента котируются приблизительно на одном уровне с бондами российских госбанков и при этом практически неликвидны, что не позволяет нам рекомендовать их к покупке. В то же время евробонды ЕАБР выглядят привлекательно. Короткий EDB'14 (УТМ 2,27%, 185 б.п. к свопам) торгуется с премией порядка 10 б.п. к бондам Сбербанка и на одном уровне с выпусками РСХБ, хотя исторически дисконт к последним составлял около 20–30 б.п. на коротком участке кривой. Длинный EDB'22 (УТМ 4,41%, 245 б.п. к свопам) также торгуется примерно на одном уровне с бондами ВЭБа и Сбербанка, хотя в отличие от последних ЕАБР обладает одним рейтингом категории «А», и в связи с этим может быть интересен более широкому кругу инвесторов. Как следствие, евробонды эмитента, по нашему мнению, заслуживают небольшого дисконта к выпускам российских госбанков.

Полный комментарий будет опубликован в ближайшее время.

Надежда Боженко, bozhenkonv@uralsib.ru

Норильский никель (ВВВ-/Ваа2/ВВ+)

Качественный заемщик возвращается на рынок

Размещение биржевых выпусков сроком на три года. ГК «Норильский никель», крупнейший в России производитель цветных металлов и МПГ, планирует на следующей неделе разместить три выпуска биржевых облигаций (серии БО-1, 2, 4) на общую сумму 35 млрд руб. (две серии по 10 млрд руб. и одна на 15 млрд руб.). Срок обращения бумаг составит три года, оферта не предусмотрена, а ориентир по купону составляет 7,75–7,95%, что соответствует доходности к погашению 7,9–8,11%. Книга будет открыта 25–26 февраля. Эмитент – достаточно редкий гость на долгом рынке, дебютное размещение его облигаций (серия БО-3 на 15 млрд руб. с погашением в июле 2013 г.) состоялось в 2010 г., а на внешний рынок компания не выходила с 2009 г. В настоящий момент в обращении находятся в основном облигации сталелитейных производителей, тогда как в сегменте цветной металлургии выбор ограничен. Мы ожидаем, что новое размещение вызовет интерес со стороны различных групп инвесторов.

...с привлекательной премией к кривой первого эшелона. Единственный обращающийся выпуск компании, НорНикель-БО-3 (УТМ 6,87%), не отличается ликвидностью. Наиболее подходящим ориентиром для оценки новых облигаций мы считаем выпуски эмитентов с рейтингами инвестиционного уровня, в частности НЛМК (ВВВ-/Ваа3/ВВВ-) – представителя металлургического сектора, а также НОВАТЭКа (ВВВ-/Ваа3/ВВВ-) – крупнейшего в России независимого производителя газа. По объему бизнеса Норильский никель близок к НЛМК, но превосходит НОВАТЭК. При этом он выгодно отличается от названных компаний более сильным кредитным профилем (см. таблицу ниже), отражающим высокую маржинальность бизнеса (рентабельность по EBITDA – 40–50%) и низкую долговую нагрузку (коэффициент Долг/EBITDA не превышает 1,0). Мы считаем, что доходность облигаций Норникеля должна быть несколько меньше, чем у НЛМК, и приблизительно на уровне бумаг НОВАТЭКа. Выпуск НЛМК-8 на 34 месяца предлагает доходность 7,9% и премию к кривой ОФЗ 186 б.п., тогда как бонды НОВАТЭК-БО-2, 3 и 4 торгуются в диапазоне 7,7–7,9% на 32 месяца и спредом 170–180 б.п. Такой спред соответствует доходности 7,7–7,8% через 36

месяцев (срок обращения НорНикель-БО-1, 2, 4), которую мы оцениваем как справедливую для новых бумаг на вторичном рынке. Поскольку нижняя граница индикативного диапазона предполагает премию в 10–20 б.п. (и 30–40 б.п. по верхней границе) к этой точке, мы рекомендуем инвесторам выставлять заявки на уровне 7,9% по доходности (нижняя граница) и не исключаем возможности понижения ориентира в ходе формирования книги.

Норильский никель – лучший с точки зрения кредитного качества

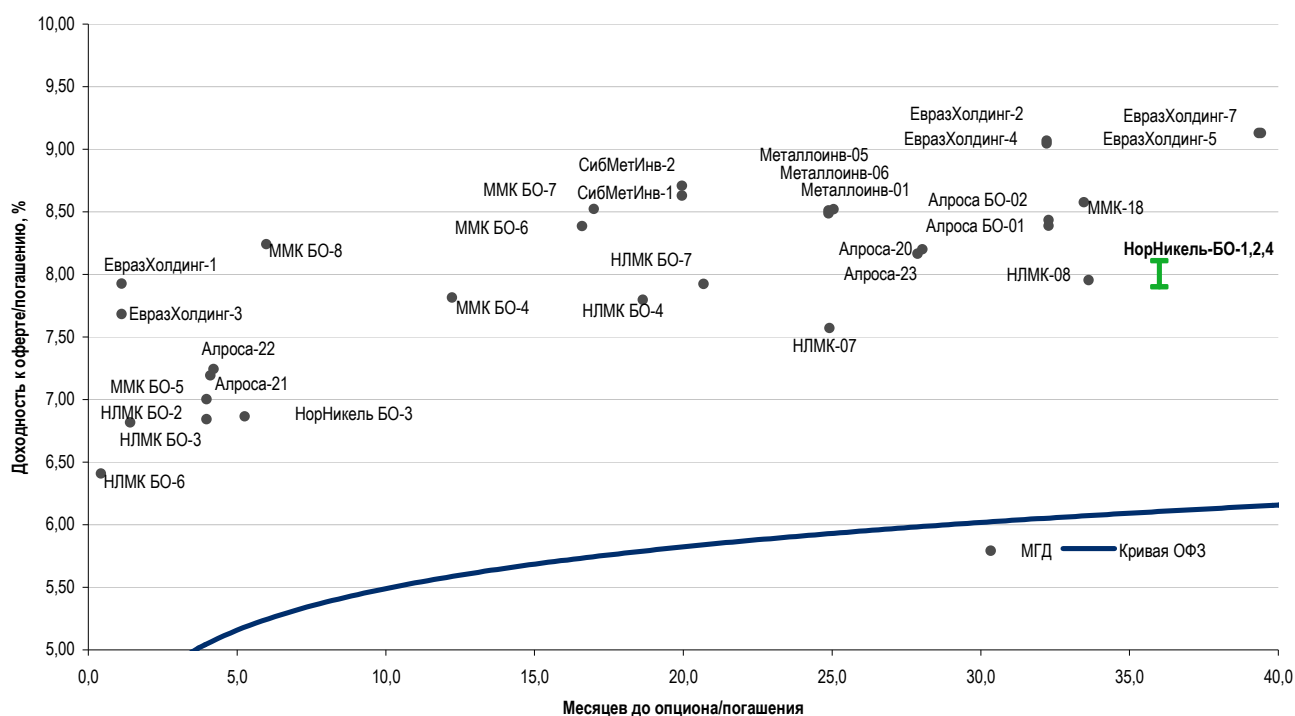
Ключевые финансовые результаты компаний, млн долл

	Норникель (BBB-/Baa2/BB+)		НЛМК (BBB-/Baa3/BBB-)		НОВАТЭК (BBB-/Baa3/BBB-)	
	2011	2012П	2011	2012П	2011	2012П
Выручка	14 122	11 659	11 729	12 336	5 995	7 001
ЕВИТДА	7 205	4 810	2 282	1 950	2 994	3 239
Чистая прибыль	3 626	2 747	1 358	953	4 074	2 706
Долг, в т.ч.:	5 141	4 017	4 380	4 833	2 965	4 032
Капитальные вложения	2 201	1 769	2 021	1 012	862	1 712
ОДП/Капзатраты	2,1	2,4	0,9	0,9	2,8	1,8
Рентабельность по ЕВИТДА, %	51,0	41,3	19,5	15,8	49,9	46,3
Долг/ЕВИТДА	0,7	0,8	1,9	2,5	1,0	1,2
Краткосрочные займы/Долг, %	53,3	40,3	29,8	31,0	21,2	7,9

Источник: данные компаний, оценка УРАЛСИБа

Предложение привлекательно и по нижней границе

Доходности рублевых облигаций горно-металлургических компаний, 20.02.2013 г.



Источники: ММВБ, оценка УРАЛСИБа

Татьяна Днепровская, dneprovskata@uralsib.ru

Северсталь (ВВ+/Ва1/ВВ)

Объявлена инвестпрограмма на 2013 г.; ожидаем новых размещений

В 2013 г. менеджмент планирует направить на капзатраты 1,3 млрд долл. Вчера Северсталь обнародовала инвестпрограмму на 2013 г., включая детализацию капзатрат по подразделениям. Так, совокупные капзатраты компании на 2013 г. запланированы на уровне 1,3 млрд долл., в том числе 500 млн долл. на техническое обслуживание. Кроме того, Северсталь намерена вложить приблизительно 570 млн долл. в сталелитейные проекты (в основном в России) и 250 млн долл. в добычу.

Инвестпрограмма может быть скорректирована, денежного потока достаточно для ее финансирования. После недельного празднования Нового года в Китае деловая активность в Поднебесной набирает обороты, и сейчас инвесторы пристально следят за рыночной конъюнктурой в этом регионе, в частности за спросом на сырье для производства стали со стороны китайских сталелитейных компаний. Мы не исключаем, что Северсталь сократит планы по капзатратам в случае неблагоприятного развития ситуации на рынке. В любом случае компания продолжит финансировать заявленные проекты из собственного операционного денежного потока (показатель ОДП/Капзатраты стабильно превышает 1), который в 2013 г., по нашему прогнозу, составит 1,6–1,7 млрд долл.

Ожидаем выхода эмитента на публичный рынок. Северсталь обладает одним из наиболее консервативных кредитных профилей – коэффициент Чистый Долг/ЕБИТДА по-прежнему составляет около 1 и по итогам 2012 г., согласно нашей оценке, составит 1,2. При этом компания традиционно поддерживает существенный запас ликвидности на балансе (13,5% совокупных активов), стараясь, по мере возможностей, частично рефинансировать короткий долг и оптимизировать структуру портфеля. В текущем году эмитенту предстоит погасить 1,5 млрд долл. (следующие масштабные выплаты состоятся не ранее 2016–2017 гг.), пик которых приходится на 1 кв. (596 млн долл.) и 3 кв. (649 млн долл.). Относительно недавно компания погасила рублевые выпуски облигации серии БО-2 и БО-4 на сумму 15 млрд руб., тогда как следующее погашение публичного долга (еврооблигации CHMFRU'13 в объеме 1,25 млрд долл.) будет осуществлено лишь в июле 2013 г. Принимая во внимание благоприятную рыночную конъюнктуру, мы отмечаем высокую вероятность новых размещений на внутреннем рынке в ближайшее время – у Северстали зарегистрировано девять выпусков облигаций совокупным объемом 95 млрд руб. Напомним, последний раз компания выходила на внешний рынок в сентябре 2012 г. с выпуском CHMFRU'22 на сумму 750 млн долл.

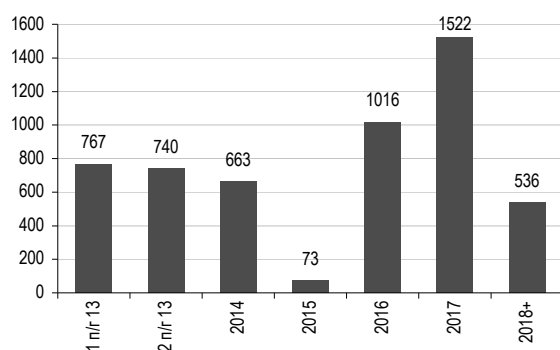
Предыдущие публикации по теме:

15 ноября 2012 г. Северсталь – В рамках отраслевого тренда. Ожидаемо слабые результаты 3 кв. 2012 г. и пессимистический прогноз на следующий квартал.

http://www.uralsibcap.ru/products/download/121115_FI_Severstal_3Q12%20Review.pdf?docid=14000&lang=ru

Пик выплат в 2013 г. приходится на 1 кв. и 3 кв.

График погашений на 30.09.2012, млн долл.



Источники: данные компании, оценка УРАЛСИБа

Ключевые финансовые показатели Северстали

МСФО, млн долл.

	2011	2012 П
Выручка	15 812	14 488
ЕБИТДА	3 585	2 533
Чистая прибыль	2 174	1 049
Долг	5 976	4 734
Капзатраты	1 609	1 300
ОДП / Капзатраты	1,4	2
Рентабельность по ЕБИТДА, %	22,7	17,5
Долг / ЕБИТДА	1,7	1,9
Чистый долг / ЕБИТДА	1,1	1,2
Доля краткосрочного долга, %	19,8	31,8

Источники: данные компании, оценка УРАЛСИБа

Татьяна Днепровская, dneprovskata@uralsib.ru
Валентина Богомолова, bogomolovava@uralsib.ru

КАЛЕНДАРЬ ПРЕДСТОЯЩИХ СОБЫТИЙ

Долговой рынок

21 февраля	Размещение Газпром капитал-04 (5 млрд руб.). Размещение Газпром капитал-05 (10 млрд руб.). Размещение Газпром капитал-06 (15 млрд руб.). Оферта Внешэкономбанк-01в (500 млн долл.).
25 февраля	Оферта Татфондбанк БО-04 (3 млрд руб.). Оферта Мосэнерго-02 (5 млрд руб.).
26 февраля	Размещение Альфа-Банк БО-08 (5 млрд руб.). Размещение Магнит-01 (5 млрд руб.). Размещение Мосэнерго-БО-01 (1 млрд руб.). Размещение Мосэнерго-БО-02 (2 млрд руб.). Размещение ЮниКредит Банк-БО-08 (5 млрд руб.). Размещение ЮниКредит Банк-БО-09 (5 млрд руб.). Погашение Татфондбанк-06 (2 млрд руб.). Погашение Трансконтейнер-01 (3 млрд руб.).
27 февраля	Размещение Морской Банк-01 (1,5 млрд руб.). Размещение МКБ-12 (2 млрд руб.). Размещение Русский стандарт-БО-03 (3 млрд руб.). Размещение Русский стандарт-БО-04 (3 млрд руб.). Размещение ХКФ Банк-БО-02 (3 млрд руб.). Оферта Промсвязьбанк БО-02 (5 млрд руб.). Оферта Промсвязьбанк БО-04 (5 млрд руб.). Погашение ВБД ПП-03 (5 млрд руб.).
28 февраля	Размещение Запсибкомбанк-БО-03 (2 млрд руб.). Оферта МКБ БО-1 (3 млрд руб.).
1 марта	Погашения Газпром-2013 (1750 млн долл.).
4 марта	Оферта Росгосстрах Банк-03 (2 млрд руб.).
5 марта	Погашение НЛМК БО-06 (10 млрд руб.).
6 марта	Оферта СБ Банк БО-01 (2 млрд руб.).
7 марта	Погашение Восточный Экспресс Банк БО-01 (1 млрд руб.). Погашение АФК Система-01 (6 млрд руб.). Погашения ОПИН-2013 (100 млн долл.).
11 марта	Погашение ДГК-01 (5 млрд руб.).
12 марта	Оферта РЖД-13 (15 млрд руб.). Погашение Мечел БО-02 (5 млрд руб.).
13 марта	Погашение ТНК-ВР-2013 (600 млн долл.).
14 марта	Оферта ВТБ-Лизинг Финанс-04 (5 млрд руб.).
15 марта	Оферта Банк Национальный Стандарт-01 (1,5 млрд руб.). Погашение ВТБ БО-01 (5 млрд руб.). Погашение ВТБ БО-02 (5 млрд руб.). Погашение ВТБ БО-05 (5 млрд руб.).
18 марта	Оферта СИБУР Холдинг-05 (30 млрд руб.).
19 марта	Оферта АИЖК-23 (14 млрд руб.).
20 марта	Погашение АЛРОСА-2013 (zero, ECP) (315 млн долл.).

Денежный рынок

25 февраля	Выплата НДС и акцизов
28 февраля	Выплата налога на прибыль

КАЛЕНДАРЬ ОФЕРТ

Дата оферты	Выпуск	Объем выпуска, млн руб.	Цена оферты, %	Ставка предыдущег о купона, %	Новая ставка купона, %	Дата следующей оферты / погашения
25.02.13	Татфондбанк БО-04	3000	100	11,25	12,25	24 февраля 2014
	Мосэнерго-02	5000	100	1,0	8,25	18 февраля 2016
27.02.13	Промсвязьбанк БО-02	5000	100	8,75	9,25	18 февраля 2015
	Промсвязьбанк БО-04	5000	100	8,75	9,25	18 февраля 2015
28.02.13	МКБ БО-1	3000	100	8,5	9,5	22 февраля 2014
04.03.13	Росгосстрах Банк-03	3000	100	9,8	-	-
06.03.13	СБ Банк БО-01	2000	100	11,0	11,25	3 марта 2014
12.03.13	РЖД-13	15000	100	0,1	-	-
14.03.13	ВТБ-Лизинг Финанс-04	5000	100	6,65	-	-
15.03.13	Банк Национальный Стандарт-01	1500	100	9,8	-	-
18.03.13	СИБУР Холдинг-05	30000	100	8,0	-	-
19.03.13	АИЖК-23	14000	100	7,94	-	-

Рынок рублевых облигаций

Выпуск	Объем, млн	Купон, %	Дата			Месяцев до		Цена	Изм.	Торговый объем, шт	Котировки		Доходность, %			Дюр, лет	Рейтинг F/M/S	Сектор
			купона	оферты	погаш	офрт	погаш				покупка	продажа	офрт	погаш	текущ			
КОРПОРАТИВНЫЕ РУБЛЕВЫЕ ОБЛИГАЦИИ																		
IFC-01	5 000 R	3.00	27.11.13		26.11.17	57.2										/Aaa/AAA	Финансы	
IFC-02	5 000 R	3.00	27.11.13		26.11.17	57.2										/Aaa/AAA	Финансы	
IFC-03	3 000 R	3.00	27.11.13		26.11.17	57.2				100.00						/Aaa/AAA	Финансы	
Uraniun-1	14 300 R	9.75	05.06.13	05.12.16	24.11.21	45.5	105.1			99.50	100.30						МГД	
Абсолют БО-1	5 000 R	10.50	20.06.13	25.06.14	20.12.15	16.1	33.9									BB+/Ba3/	Финансы	
Абсолют БО-2	3 000 R	9.00	26.03.13	29.03.13	26.03.15	1.2	25.1			99.98	100.10					BB+/Ba3/	Финансы	
Абсолют-5	1 800 R	8.00	31.07.13	30.07.14	27.07.16	17.2	41.2	98.00		50 002	95.00	98.00	9.74	8.13	1.26	BB+/Ba3/	Финансы	
Авангард БО-01	1 500 R	9.75	05.08.13	10.02.14	01.02.16	11.6	35.3	100.00		225 000	100.00	100.20	9.98	9.71	0.85	/B2/	Финансы	
Авангард-3	1 500 R	9.25	10.05.13		10.05.13		2.6			100.07	100.19					/B2/	Финансы	
АвтоВАЗ-4	5 000 R	0.10	21.05.13		20.05.14		14.9									B-/	Машиностр. и пр.	
Автодор-1	3 000 R	9.75	04.06.13		29.11.16		45.3										Строительство	
АгроКомплекс БО-01	1 000 R	10.00	10.12.13	16.12.13	10.12.15	9.8	33.6										Сельск. хоз.	
АИЖК 2011 1-1	2 258 R	9.00	15.05.13		15.02.44		372.0										Финансы	
АИЖК 2011 1-2	1 129 R	3.00	15.05.13		15.02.44		372.0										Финансы	
АИЖК 2011 1-A1/12	3 175 R	9.00	25.02.13		25.05.45		387.3										Финансы	
АИЖК 2011 1-A2/12	1 587 R	3.00	25.02.13		25.05.45		387.3										Финансы	
АИЖК 2011 2-1	7 457 R	8.25	15.03.13		15.09.43		367.0			100.20						/Baa3/	Финансы	
АИЖК 2011 2-2	7 457 R	6.00	15.03.13		15.09.43		367.0									/Baa3/	Финансы	
АИЖК 2012 1-1	5 932 R	9.00	22.04.13		22.01.44		371.2										Финансы	
АИЖК-06	2 000 R	7.40	15.04.13		15.07.14		16.7			100.00	104.88					/Baa1/BBB	Финансы	
АИЖК-07	4 000 R	7.68	15.04.13		15.07.16		40.8			97.80	101.57					/Baa1/BBB	Финансы	
АИЖК-08	3 000 R	7.63	15.03.13	25.03.14	15.06.18	13.1	63.8			95.00	100.00					/Baa1/BBB	Финансы	
АИЖК-09	3 000 R	7.49	15.05.13	15.02.15 C	15.02.17	23.8	47.8			93.00	101.00					/Baa1/BBB	Финансы	
АИЖК-10	6 000 R	8.05	15.05.13		15.11.18		68.8			91.76	99.50					/Baa1/BBB	Финансы	
АИЖК-11	10 000 R	8.20	15.03.13		15.09.20		90.8			99.25	101.00					/Baa1/BBB	Финансы	
АИЖК-12	7 000 R	10.75	15.06.13		15.12.13		9.8	102.75	(0.15)	202 608	102.25	103.25		10.26		/Baa1/BBB	Финансы	
АИЖК-13	7 000 R	10.75	15.04.13		15.04.18		61.8			111.40	112.40					/Baa1/BBB	Финансы	
АИЖК-14	7 000 R	10.75	15.05.13		15.05.23		122.8			115.10	116.10					/Baa1/BBB	Финансы	
АИЖК-15	7 000 R	10.50	15.03.13		15.09.28		186.9			116.00	116.70					/Baa1/BBB	Финансы	
АИЖК-16	10 000 R	8.25	15.03.13		15.09.21		102.8	100.35		2 354	99.00	100.55	8.43	8.10	4.38	/Baa1/BBB	Финансы	
АИЖК-17	8 000 R	9.05	15.04.13		15.04.22		109.8			103.70	103.90					/Baa1/BBB	Финансы	
АИЖК-18	7 000 R	8.00	15.04.13	18.04.16	15.07.23	37.9	124.8			99.50	100.50					/Baa1/BBB	Финансы	
АИЖК-19	6 000 R	7.70	15.05.13	19.05.15	15.11.24	26.9	140.9			99.50	100.50					/Baa1/BBB	Финансы	
АИЖК-20	5 000 R	8.60	15.03.13		15.12.27		177.9			102.20	104.00					/Baa1/BBB	Финансы	
АИЖК-21	15 000 R	8.80	15.05.13		15.02.20		83.8	102.87		10 565	102.71	103.19	8.07	8.55	2.78	/Baa1/BBB	Финансы	
АИЖК-22	15 000 R	7.70	15.04.13		15.07.24		136.8									/Baa1/BBB	Финансы	
АИЖК-23	14 000 R	7.94	15.03.13	19.03.13	15.12.29	0.9	201.9									/Baa1/BBB	Финансы	
АИЖК-24	6 000 R	8.25	01.11.13	03.11.15	01.11.22	32.4	116.4									/Baa1/BBB	Финансы	
АкБарс БО-1	5 000 R	9.65	18.04.13	24.10.13	15.10.15	8.1	31.8			100.46	100.70					BB-/B1/	Финансы	
АкБарс-5	5 000 R	9.00	16.04.13		15.10.13		7.8	100.17	(0.03)	133 247	100.11	100.20	8.88	8.71	0.58	BB-/B1/	Финансы	
Акрон БО-01	5 000 R	9.75	16.04.13		13.10.15		31.7	101.90	0.00	20 514	101.80	102.00	9.12	9.26	2.13	B+/B1/	Хим. пром.	
Акрон-2	3 500 R	8.20	21.03.13		19.09.13		6.9	100.00		50	99.61	100.32	8.35	7.93	0.52	B+/B1/	Хим. пром.	
Акрон-3	3 500 R	9.85	22.05.13		20.11.13		8.9			101.20	101.37					B+/B1/	Хим. пром.	
Акрон-4	3 750 R	7.95	28.05.13	29.05.14	18.05.21	15.2	98.9			97.30	100.00					B+/B1/	Хим. пром.	
Акрон-5	3 750 R	7.95	28.05.13	29.05.14	18.05.21	15.2	98.9			97.37	99.77					B+/B1/	Хим. пром.	
Алроса БО-01	5 000 R	8.85	03.05.13		30.10.15		32.3			101.32	101.85					BB-/Ba3/BB-	МГД	
Алроса БО-02	5 000 R	8.85	03.05.13		30.10.15		32.3									BB-/Ba3/BB-	МГД	
Алроса-20	3 000 R	8.95	26.03.13		23.06.15		28.0			102.00	102.15					BB-/Ba3/BB-	МГД	
Алроса-21	8 000 R	8.25	21.03.13	25.06.13	18.06.15	4.1	27.8	100.34		1 400	100.35	100.38	7.38		8.11	0.30	BB-/Ba3/BB-	МГД
Алроса-22	8 000 R	8.25	26.03.13	28.06.13	23.06.15	4.2	28.0	100.27		8 000	97.00	100.40	7.64		8.12	0.31	BB-/Ba3/BB-	МГД
Алроса-23	7 000 R	8.95	21.03.13		18.06.15		27.8	102.00	(0.15)	54 002	100.01	102.15		8.24	8.65	1.94	BB-/Ba3/BB-	МГД
АльфаБанк БО-03	10 000 R	8.45	28.03.13	01.10.13	28.09.15	7.3	31.2	100.40	0.13	500 000	100.30	100.50	7.89	8.14	0.54	BBB-/Ba1/BB+	Финансы	
АльфаБанк БО-07	5 000 R	8.60	28.02.13	04.03.14	31.08.15	12.4	30.3	100.52	0.02	80 000	99.00	100.60	8.22	8.22	0.89	BBB-/Ba1/BB+	Финансы	
АльфаБанк-1	5 000 R	8.25	06.08.13	06.02.14	02.02.16	11.5	35.4	100.40	0.11	2	100.35	100.40	7.95	8.19	0.87	BBB-/Ba1/BB+	Финансы	
АльфаБанк-2	5 000 R	9.25	07.06.13	11.06.13	02.12.16	3.6	45.4			100.48	100.49					BBB-/Ba1/BB+	Финансы	
АльянсК БО-1	5 000 R	9.25	06.08.13		04.02.14		11.4			96.01	100.70					B1/B+	Нефть и газ	
АльянсК-3	5 000 R	9.75	30.07.13	01.08.13	21.07.20	5.3	89.0			100.00	100.35					B1/B+	Нефть и газ	
АльянсК-4	5 000 R	8.85	11.06.13	09.06.16	01.06.21	39.6	99.4			97.90	98.50					B1/B+	Нефть и газ	
АльянсК-6	5 000 R	8.85	14.06.13	15.06.16	04.06.21	39.8	99.5			97.75	99.50					B1/B+	Нефть и газ	
АТБ БО-01	3 000 R	10.40	19.08.13	22.08.14	19.02.16	18.0	35.9	100.16	0.16	851 305	100.14	100.39	10.55	10.38	1.29		Финансы	
АТБ-1	1 500 R	10.25	28.04.13	06.05.13	30.04.15	2.4	26.2	100.20		420	86.00	100.22	9.18	9.91	0.17		Финансы	
АтомЭнПром-6	10 000 R	7.50	15.08.13		15.08.14		17.8				85.00	99.90				//BBB	Электроэнерг.	
Аэрофлот БО-1	6 000 R	7.75	08.04.13		08.04.13		1.5	100.07	(0.01)	3 159	100.00	100.10		7.22	7.53	0.12	BB+//	Транспорт
Аэрофлот БО-2	6 000 R	7.75	08.04.13		08.04.13		1.5	100.08	(0.01)	5 000	100.02	100.15		7.14	7.53	0.12	BB+//	Транспорт
Аэроэкспресс-1	3 053 R	11.00	19.07.13		13.01.17		46.8			92.00							Транспорт	
Балт Берег-01	1 000 R	15.00	28.06.13	31.12.13	22.12.17	10.3	58.0										Потреб. тов.	
БалтИнвБ-2	1 500 R	9.00	14.03.13	17.09.13	10.09.15	6.8	30.6										/B3/	Финансы
Банк Открытие-01	3 000 R	10.75	19.06.13	20.12.13	13.12.17	9.9	57.7	100.35	0.00	175 347	100.31	100.50	10.52	10.52	0.72			

Рынок рублевых облигаций

Выпуск	Объем, млн	Купон, %	Дата			Месяцев до		Цена	Изм.	Торговый объем, шт	Котировки		Доходность, %			Дюр, лет	Рейтинг F/M/S	Сектор	
			купона	оферты	погаш	офрт	погаш				покупка	продажа	офрт	погаш	текущ				
КОРПОРАТИВНЫЕ РУБЛЕВЫЕ ОБЛИГАЦИИ																			
ВЭБ-21	15 000 R	8.40	12.03.13	12.03.15	17.02.32	24.6	228.0				101.40	101.50				BBB/Baa1/BBB	Финансы		
ГазпрНефть БО-5	10 000 R	7.15	09.04.13		09.04.13		1.5	100.05		5 000	100.05	100.09		6.79	6.96	0.12	/Ваа3/BBB-	Нефть и газ	
ГазпрНефть БО-6	10 000 R	7.15	09.04.13		09.04.13		1.5				100.05	100.12					/Ваа3/BBB-	Нефть и газ	
ГазпрНефть-04	10 000 R	8.20	16.04.13	16.04.18	09.04.19	61.8	73.6				101.50	103.00					/Ваа3/BBB-	Нефть и газ	
ГазпрНефть-08	10 000 R	8.50	06.08.13		02.02.16		35.4	102.18		100 000	102.20	102.50		7.81	8.29	2.47	/Ваа3/BBB-	Нефть и газ	
ГазпрНефть-09	10 000 R	8.50	06.08.13	08.02.16	26.01.21	35.6	95.2				101.39	102.50					/Ваа3/BBB-	Нефть и газ	
ГазпрНефть-10	10 000 R	8.90	06.08.13	05.02.18	26.01.21	59.5	95.2				104.45	104.85					/Ваа3/BBB-	Нефть и газ	
ГазпрНефть-11	10 000 R	8.25	06.08.13	09.02.15	25.01.22	23.6	107.2				92.00	103.00					/Ваа3/BBB-	Нефть и газ	
ГазпрНефть-12	10 000 R	8.50	05.06.13	05.12.17	23.11.22	57.5	117.1	102.90	(0.06)	50 000	102.65	110.05	7.91		8.12	3.68	/Ваа3/BBB-	Нефть и газ	
Газпром-09	5 000 R	7.23	14.08.13		12.02.14		11.7	100.48		1 118	100.30	100.35		6.83	7.19	0.90	BBB/Baa1/BBB	Нефть и газ	
Газпром-11	5 000 R	13.75	25.06.13		24.06.14		16.0	108.70	(0.09)	60	108.20	108.99		6.94	12.40	1.17	BBB/Baa1/BBB	Нефть и газ	
ГЭС-2	1 500 R	12.00	23.04.13		23.04.13		2.0				97.67	105.00						Электроэнерг.	
Гидромаш-2	3 000 R	10.75	16.08.13		13.02.15		23.7	100.94	(0.43)	70	101.00	101.50		10.47	10.63	1.66	/В+	Машиностр. и пр.	
Гидромаш-3	3 000 R	10.10	06.08.13	05.02.16	30.01.18	35.5	59.3										/В+	Машиностр. и пр.	
Главная дорога-6	8 173 R	9.80	11.12.13		22.11.28		189.1												Строительство
ГлавнаяДорога-3	8 000 R	6.60	18.11.13		30.10.28		188.4												Строительство
ГлавнаяДорога-7	1 400 R	10.00	19.11.13		30.10.29		200.4												Строительство
Глобэкс БО-2	5 000 R	9.90	22.07.13		22.07.13		5.0	100.59	0.00	3 700	100.58	100.69		8.57	9.76	0.38	BB/BB	Финансы	
Глобэкс БО-3	3 000 R	9.00	08.06.13		08.12.13		9.5	100.45	(0.03)	24		100.55		8.55	8.80	0.71	BB/BB	Финансы	
Глобэкс БО-4	3 000 R	9.25	01.08.13		01.08.14		17.3				85.30	100.30					BB/BB	Финансы	
Глобэкс БО-5	2 000 R	9.00	08.06.13		08.12.13		9.5				90.10	100.68					BB/BB	Финансы	
Глобэкс БО-6	2 000 R	9.25	01.08.13		01.08.14		17.3				86.00	100.30					BB/BB	Финансы	
Глобэкс БО-7	5 000 R	9.00	04.06.13	06.12.13	04.12.15	9.5	33.4	100.00	(0.10)	299 000	100.05	100.19	9.17		8.83	0.70	BB/BB	Финансы	
ГПБ БО-1	10 000 R	7.75	08.06.13		08.12.13		9.5				100.27	100.44					/Ваа3/BBB-	Финансы	
ГПБ БО-2	10 000 R	6.75	18.07.13	23.07.13	18.07.14	5.0	16.8	99.82	0.07	4 910			7.32		6.72	0.38	/Ваа3/BBB-	Финансы	
ГПБ БО-3	10 000 R	8.50	01.08.13	05.02.14	01.02.15	11.5	23.3				100.65	100.80					/Ваа3/BBB-	Финансы	
ГПБ БО-4	10 000 R	8.50	20.06.13		20.12.14		21.9	101.11	0.01	799	101.05	101.20		7.98	8.29	1.59	/Ваа3/BBB-	Финансы	
ГПБ Ипотека	879 R	8.00	29.03.13		29.12.36		286.4												Финансы
ГПБ Ипотека2-1	2 835 R	7.50	25.02.13		25.06.41		340.3										/Ba2/	Финансы	
ГПБ-10	10 000 R	8.50	18.04.13	19.10.15	12.10.17	31.9	55.7				99.95						/Ваа3/BBB-	Финансы	
ГПБ-11	10 000 R	8.50	18.04.13	19.10.15	10.10.19	31.9	79.6				99.97						/Ваа3/BBB-	Финансы	
ГПБ-12	10 000 R	8.50	18.04.13	19.10.15	06.10.22	31.9	115.5				99.96						/Ваа3/BBB-	Финансы	
ГПБ-2	5 000 R	6.54	22.05.13		20.11.13		8.9										/Ваа3/BBB-	Финансы	
ГПБ-6	10 000 R	8.85	11.07.13	14.07.14	07.07.16	16.7	40.5	101.50	(0.04)	20 000	101.41	101.80	7.82		8.63	1.23	/Ваа3/BBB-	Финансы	
ГПБ-7	10 000 R	8.50	22.04.13	21.10.15	17.10.16	32.0	43.9	101.15		53 800	101.10	101.20	8.16		8.17	2.20	/Ваа3/BBB-	Финансы	
ГСС БО-1	3 000 R	8.25	21.06.13		20.12.13		9.9				96.09	101.00					BB//	Машиностр. и пр.	
ГСС БО-2	3 000 R	9.00	23.04.13	25.04.13	22.04.14	2.1	14.0										BB//	Машиностр. и пр.	
ГСС БО-3	3 000 R	8.25	23.04.13	24.04.13	22.04.14	2.0	14.0	99.95	0.00	5 000	99.85	100.00	8.62		8.04	0.16	BB//	Машиностр. и пр.	
ГСС-1	5 000 R	8.00	21.03.13	24.09.13	26.03.17	7.1	49.1				99.00	99.90					BB//	Машиностр. и пр.	
ГТЛК-01	5 000 R	10.00	30.07.13	28.01.16	23.01.18	35.2	59.1	101.36	0.18	79 300	101.20	101.45	9.42		9.81	1.64	//ВВ-	Транспорт	
ГТЛК-02	5 000 R	10.00	02.08.13	02.02.16	26.01.18	35.4	59.2	101.32	0.18	74 000	101.10	101.50	9.70		9.82	2.38	//ВВ-	Транспорт	
ДВГК-1	5 000 R	7.75	08.03.13		08.03.13		0.5										/отван/	Электроэнерг.	
ДВТГ-3	600 R	17.00	28.02.13		29.08.13		6.2												Транспорт
ДельтаКредит БО-03	4 000 R	9.25	07.08.13	09.08.13	07.08.15	5.6	29.5	100.90	0.05	54 500	100.60	101.00	7.13		8.93	0.43	BBB+/Baa3/	Финансы	
ДельтаКредит-6	5 000 R	7.20	19.06.13	25.06.14	15.06.16	16.1	39.8	99.35		5 176	99.00	99.60	7.86		7.16	1.18	BBB+/Baa3/	Финансы	
ДельтаКредит-8	5 000 R	8.33	08.05.13	12.11.14	02.11.16	20.7	44.4				99.70	100.00					BBB+/Baa3/	Финансы	
ДельтаКредит-9	5 000 R	9.15	11.06.13	15.12.15	05.12.17	33.8	57.5				100.85	101.20					BBB+/Baa3/	Финансы	
Держава АКБ-1-об	300 R	10.25	14.08.13	19.08.13	13.08.14	5.9	17.7	100.00		1 000			10.50		10.23	0.43		Финансы	
ДМ Центр-1	1 150 R	8.50	05.06.13		26.05.15		27.1	95.85	0.85	59 992	95.00	96.00		10.88	8.71	1.86		Потреб. усл.	
ДомДеньги-1	1 000 R	19.00	02.05.13	07.05.13	30.04.15	2.5	26.2	99.76	(0.24)	1	99.75	100.10	20.71		18.00	0.16		Финансы	
ЕАБР-1	5 000 R	8.50	06.05.13	05.02.14	28.01.19	11.5	71.2				86.40	101.30					BBB/A3/BBB	Финансы	
ЕАБР-2	5 000 R	8.50	28.02.13	02.03.15	21.02.19	24.3	72.0				100.50	101.95					BBB/A3/BBB	Финансы	
ЕАБР-3	5 000 R	7.50	30.04.13	31.10.13 C	25.10.16	8.3	44.1				90.10	100.35					BBB/A3/BBB	Финансы	
ЕАБР-4	5 000 R	7.70	13.08.13	13.02.14	06.02.18	11.7	59.5										BBB/A3/BBB	Финансы	
ЕБРР-4	3 000 R	7.52	14.03.13		12.06.14		15.6				100.60	101.25					AAA/Aaa/	Финансы	
ЕБРР-5	5 000 R	7.47	10.04.13		09.04.14		13.5				100.50	101.02					AAA/Aaa/	Финансы	
ЕБРР-6	3 500 R	0.015	29.09.13		28.09.18		67.2										AAA/Aaa/	Финансы	
ЕБРР-7	3 500 R	0.015	29.09.13		28.09.18		67.2										AAA/Aaa/	Финансы	
ЕБРР-9	1 000 R	0.50	16.06.13		15.06.16		39.8										AAA/Aaa/	Финансы	
ЕвразХолдинг-1	10 000 R	9.25	22.03.13	26.03.13	13.03.20	1.1	84.7				100.00	100.15					BB-/Baa3/B+	МГД	
ЕвразХолдинг-2	10 000 R	9.95	29.04.13	28.10.15	19.10.20	32.2	92.0	101.02	(1.53)	203 758	102.20	102.55	9.72		9.56	2.14	BB-/Baa3/B+	МГД	
ЕвразХолдинг-3	5 000 R	9.25	22.03.13	26.03.13	13.03.20	1.1	84.7				100.06	100.13					BB-/Baa3/B+	МГД	
ЕвразХолдинг-4	5 000 R	9.95	29.04.13	28.10.15	19.10.20	32.2	92.0	101.48	(1.02)	159 991	100.01	102.55	9.52		9.51	2.15	BB-/Baa3/B+	МГД	
ЕвразХолдинг-5	5 000 R	8.40	06.06.13	03.06.16	27.05.21	39.4	99.2	98.00	(0.50)	425 084	92.01	98.50	9.32		8.42	2.64	BB-/Baa3/B+	МГД	
ЕвразХолдинг-7	15 000 R	8.40	04.06.13																

Рынок рублевых облигаций

Выпуск	Объем, млн	Купон, %	Дата			Месяцев до		Цена	Изм.	Торговый объем, шт	Котировки		Доходность, %			Дюр, лет	Рейтинг F/M/S	Сектор
			купона	оферты	погаш	офрт	погаш				покупка	продажа	офрт	погаш	текущ			
КОРПОРАТИВНЫЕ РУБЛЕВЫЕ ОБЛИГАЦИИ																		
ЗСД-1	5 000 R	8.75	04.06.13	29.04.16	13.05.31	38.2	218.8				99.55	100.25					Строительство	
ЗСД-2	5 000 R	8.75	04.06.13	29.04.16	13.05.31	38.2	218.8				99.85						Строительство	
ЗСД-3	5 000 R	9.15	01.03.13	28.02.17	06.02.32	48.3	227.6	102.20		5 150	92.20		8.67	8.59	3.05		Строительство	
ЗСД-4	5 000 R	9.15	01.03.13	28.02.17	06.02.32	48.3	227.6				87.50						Строительство	
ЗСД-5	5 000 R	9.15	01.03.13	28.02.17	06.02.32	48.3	227.6										Строительство	
ИА АТБ-01	1 532 R	8.45	26.04.13		26.04.45		386.4										Финансы	
ИА АТБ-02	511 R		26.04.13		26.04.45		386.4										Финансы	
ИА БЖФ-1-01	995 R	1.93	05.05.13		05.05.42		350.6				99.75	100.05					Финансы	
ИА Европа 2012-1-01	2 355 R	8.00	20.03.13		20.12.43		370.2				99.70	100.20					Финансы	
ИА Европа 2012-1-02	703 R		20.03.13		20.12.43		370.2										Финансы	
ИА НОМОС-01	3 753 R	8.75	07.05.13		07.11.45		392.8										Финансы	
ИА Уралсиб 01-A	3 563 R	8.75	15.04.13		15.04.45		386.0				99.95	100.17					Финансы	
ИАВ1-1	2 932 R	8.95	10.05.13		10.08.44		377.8				99.98	100.45					Финансы	
ИАРТ-1	1 000 R	12.00	04.08.13		04.08.13		5.4				10.02						Финансы	
ИКСБ БО-01	5 000 R	9.50	04.04.13		01.10.15		31.3	100.91	0.01	140 000	100.50	101.25	9.30	9.09	2.10	/B2/B+	Потреб. усл.	
ИКС-1	9 000 R	7.95	02.07.13		01.07.14		16.3				93.26	99.00					Потреб. усл.	
ИКС-4	8 000 R	7.75	06.06.13	06.06.14	02.06.16	15.5	39.4				95.27	99.25					Потреб. усл.	
ИнвТоргБ БО-1	2 000 R	10.25	25.05.13		25.11.13		9.1										/B2/	
ИнгБанк-1	5 000 R	8.11	19.04.13		23.07.14		17.0				99.50	101.50					/Baa2/	
ИнгБанк-2	5 000 R		15.05.13		18.11.14		20.9										/Baa2/	
Интеза БО-01	3 000 R	9.75	25.04.13	29.04.14	25.10.15	14.2	32.1				99.50	100.58					/Ba1/	
Интеза-3	5 000 R	9.00	11.04.13	18.10.13	13.04.15	7.9	25.7	100.21	0.09	20 000	100.05	100.29	8.81	8.70	0.57		/Ba1/	
ИнтерСофт-2	10 000 R	2.00	23.06.16		09.12.27		177.7	81.00	(0.50)	3 850	81.00			2.46			Потреб. усл.	
Интурист-2	2 000 R	10.00	21.05.13		21.05.13		2.9	100.00		5	100.00	100.10	10.12	9.75	0.22		Потреб. усл.	
Иркут БО-1	5 000 R	9.25	12.03.13		10.09.13		6.6				100.30	100.55					/Ba2/	
ИркутЭнерго БО-1	3 000 R	7.60	09.04.13		08.04.14		13.5				92.75	98.80					/отзван/отзван	
ИркутЭнерго-1	5 000 R	15.50	30.05.13		28.11.13		9.2										Электроэнерг.	
ИТБ ИП-1-01	2 400 R	8.75	03.05.13		03.08.45		389.6				99.95	100.05					Финансы	
Камаз БО-1	2 000 R	9.00	17.06.13		16.12.13		9.8										Машиностр. и пр.	
Камаз БО-2	3 000 R	8.60	06.08.13		04.02.14		11.4				98.76						Машиностр. и пр.	
Камаз БО-3	2 000 R	10.50	04.04.13		01.10.15		31.3										Машиностр. и пр.	
Каркаде-2	1 200 R	13.00	19.04.13		17.04.15		25.8	100.00	0.00	41	99.93	100.00	13.63	12.85	0.88		B+/	
Карусель-1	3 000 R	12.00	14.03.13		12.09.13		6.7										/B2/B+	
КЕДР БО-1	1 500 R	10.70	28.06.13	02.07.13	28.06.14	4.3	16.2	100.10		21	99.95	100.10	10.59	10.52	0.32		/B2/	
КИТ ФинансКап-2	3 600 R	11.00	11.06.13		10.06.14		15.6										V/отзван/	
КИТ ФинансКап-3	1 150 R	11.00	28.05.13		24.11.15		33.1										V/отзван/	
Кокс БО-2	5 000 R	8.70	29.05.13		28.05.14		15.2	98.79	0.08	100 827	91.11	98.87	9.96	8.63	1.09		/B2/B	
КольцоУ-1	1 000 R	11.50	28.04.13	02.05.13	30.04.15	2.3	26.2				98.45						/B-	
Комос БО-1	1 125 R	11.00	18.07.13		17.07.14		16.8				98.01	99.00					Сельск. хоз.	
Копейка БО-1	3 000 R	7.00	23.04.13		23.07.13		5.0				93.01	100.00					/B2/B+	
Копейка БО-2	3 000 R	9.00	02.04.13		01.10.13		7.3				99.42	100.00					/B2/B+	
КрайИнвБ БО-1	1 500 R	10.50	19.04.13	23.10.13	19.04.14	8.0	13.9	100.01	(0.09)	70 380	99.99	100.50	10.71	10.14	0.57		B+/B+	
КредЕвРБ БО-1	5 000 R	8.10	27.04.13		27.04.14		14.1	98.57	0.46	100 000	98.05	100.20	9.61	8.01	1.02		BB-/Ba3/	
КредЕвРБ БО-2	5 000 R	10.00	10.08.13	12.02.14	10.02.15	11.7	23.6				100.37	100.70					BB-/Ba3/	
КредЕвРБ БО-3	5 000 R	9.80	09.04.13	11.10.13	09.10.15	7.6	31.6	100.49	0.04	61 998	100.40	100.50	9.15	9.42	0.56		BB-/Ba3/	
КредЕвРБ БО-4	5 000 R	9.60	19.08.13	21.02.14	19.02.16	12.0	35.9	100.21	0.21	1 375 006	100.27	100.30	9.59	9.58	0.89		BB-/Ba3/	
КредЕвРБ-6	4 000 R	9.50	20.08.13		18.02.14		11.9				99.86	100.60					BB-/Ba3/	
КузбассЭнерго-1	10 000 R	8.05	24.06.13	25.06.14	14.06.21	16.1	99.8				92.02	93.25					Электроэнерг.	
КузбассЭнерго-2	5 000 R	8.70	25.04.13	26.04.16	15.04.21	38.1	97.8	90.00	0.10	29	85.17	92.00	13.01	9.37	2.42		Электроэнерг.	
Кубишевзавот-4	2 000 R	8.60	11.04.13	21.04.14	07.04.16	13.9	37.5	98.83	(0.22)	15 574	98.57	99.00	9.93	8.44	0.98		Хим. пром.	
ЛадыФ БО-01	500 R	12.00	03.07.13	02.07.14	01.07.15	16.3	28.3										Строительство	
ЛенСпецСМУ БО-2	600 R	14.50	21.02.13		23.05.13		3.0										/B	
ЛенСпецСМУ-2	5 000 R	12.90	19.03.13		12.12.17		57.7	102.17	0.17	3 454	102.20	102.40	12.74	12.35	2.67		/B	
ЛенЭнерго-4	3 000 R	8.50	23.04.13	24.04.15	18.04.17	26.0	49.9				100.00	101.00					/Ba2/	
ЛОКО Банк БО-02	4 000 R	10.40	15.08.13	18.02.14	11.02.16	11.9	35.7	100.14	(0.06)	15 005		100.20	10.51	10.37	0.87		B+/B2/	
ЛОКО Банк БО-1	2 500 R	9.90	08.08.13		06.02.14		11.5				85.20	100.51					B+/B2/	
ЛОКО Банк-5	2 500 R	10.10	25.07.13	01.08.13	23.07.15	5.3	29.0				100.00	100.60					B+/B2/	
ЛокоБанк БО-03	3 000 R	10.75	13.08.13	16.08.13	11.08.15	5.8	29.6	100.69	0.01	2 250	100.11	100.77	9.44	10.65	0.44		B+/B2/	
ЛСР БО-1	1 500 R	10.50	25.06.13	02.07.13	25.06.13	4.3	4.1				100.25	101.00					B/B2/	
ЛСР БО-2	2 000 R	10.00	12.03.13		10.09.13		6.6				100.26	100.40					B/B2/	
ЛСР БО-3	2 000 R	9.50	21.03.13		20.03.14		12.9	99.64	0.06	5 253	99.50	99.80	10.09	9.17	0.92		B/B2/	
ЛСР БО-5	2 000 R	8.47	25.07.13		24.07.14		17.0	97.61	0.60	9 953	97.67	97.94	10.58	8.62	1.23		B/B2/	
ЛСР-2	5 000 R	9.50	01.08.13		01.08.13		5.3				100.07	100.99					B/B2/	
ЛСР-3	3 000 R	11.50	15.03.13	20.03.14	08.09.17	12.9	54.6	101.30	0.10	1 270	99.81	101.70	10.42	10.82	0.89		B/B2/	
ЛСР-4	2 800 R	11.25	26.04.13	30.10.14	20.10.17	20.3	56.0	100.25	(0.00)	940	99.50	102.70	11.37	10.83	1.37		B/B2/	
Лукойл-4	6 000 R	7.40	06.06.13		05.12.13		9.4	100.46		721	100.46	100.55	6.89	7.25	0.72		BBB-/Baa2/BBB-	
Магнит БО-1	1 000 R	8.25	11.03.13		09.09.13		6.6				98.20						/BB-	
Магнит БО-2	1 000 R	8.25	11.03.13		09.09.13		6.6										/BB-	
Магнит БО-3	1 500 R	8.25	11.03.13		09.09.13		6.6				86.02	100.00					/BB-	
Магнит БО-4	2 000 R	8.25	11.03.13		09.09.13		6.6				91.00	100.10					/BB-	
Магнит БО-5	5 000 R	8.00	01.03.13		28.02.14		12											

Рынок рублевых облигаций

Выпуск	Объем, млн	Купон, %	Дата			Месяцев до		Цена	Изм.	Торговый объем, шт	Котировки		Доходность, %			Дюр, лет	Рейтинг F/M/S	Сектор
			кулона	оферты	погаш	офрт	погаш				покупка	продажа	офрт	погаш	текуц			
КОРПОРАТИВНЫЕ РУБЛЕВЫЕ ОБЛИГАЦИИ																		
Меркурий-01	380 R				28.11.19		81.2				90.00	90.30					Финансы	
МеталКомБ БО-1	1 500 R	11.00	02.08.13		02.08.14		17.3				100.25	100.75				/B2/	Финансы	
МеталКомБ БО-5	1 500 R	11.75	09.04.13	10.10.13	06.10.15	7.6	31.5	100.70	(0.03)	490	100.00	100.72	10.80	11.19	0.54	/B2/	Финансы	
МеталКомБ-1	900 R	9.40	28.05.13		26.11.13		9.1				98.50	98.90				/B2/	Финансы	
Металлоинв-01	1 500 R	10.15	20.06.13	24.12.13	22.06.15	10.1	28.0				100.25	100.45				/B2/	Финансы	
Металлоинв-01	5 000 R	9.00	18.03.13	19.03.15	07.03.22	24.9	108.5	101.18	(0.09)	112 695	101.05	101.35	8.54	8.57	1.72	BB-/Ba3/BB-	МГД	
Металлоинв-02	5 000 R	8.90	03.08.13	07.02.18	27.01.23	59.6	119.2				100.15	100.25				BB-/Ba3/BB-	МГД	
Металлоинв-03	5 000 R	8.90	03.08.13	07.02.18	27.01.23	59.6	119.2	100.25		5 000	100.15	100.20	9.03	9.15	3.76	BB-/Ba3/BB-	МГД	
Металлоинв-05	10 000 R	9.00	18.03.13	19.03.15	07.03.22	24.9	108.5	101.15	(0.08)	167 003	100.60	101.35	8.55	8.57	1.72	BB-/Ba3/BB-	МГД	
Металлоинв-06	10 000 R	9.00	21.03.13	24.03.15	10.03.22	25.0	108.6	101.12	(0.09)	111 002	100.00	101.40	8.57	8.58	1.72	BB-/Ba3/BB-	МГД	
МетКомБанк-1	2 000 R	10.75	13.04.13	17.04.13	15.04.15	1.8	25.7				97.50	101.50				/B3/	Финансы	
Мечел БО-11	3 000 R	11.25	09.04.13		07.04.15		25.5				100.00					/B2/	МГД	
Мечел БО-12	3 000 R	11.25	09.04.13		07.04.15		25.5				100.00					/B2/	МГД	
Мечел БО-2	5 000 R	9.75	12.03.13		12.03.13		0.6	100.00	(0.08)	1 387	100.07	100.09		9.77	9.35	0.05	/B2/	МГД
Мечел БО-3	5 000 R	9.75	24.03.13		24.03.13		2.0	100.15	(0.22)	1	99.99	100.20		8.91	9.44	0.16	/B2/	МГД
Мечел БО-4	5 000 R	10.25	13.08.13	11.02.14	10.02.15	11.7	23.6	97.00	(0.03)	151 419	97.20	97.50	14.09	10.54	0.83	/B2/	МГД	
Мечел БО-5	5 000 R	11.25	09.04.13		07.04.15		25.5				100.00					/B2/	МГД	
Мечел БО-6	2 000 R	11.25	09.04.13		07.04.15		25.5				100.01					/B2/	МГД	
Мечел БО-7	2 000 R	11.25	09.04.13		07.04.15		25.5				100.00					/B2/	МГД	
Мечел-02	5 000 R	7.40	12.06.13		12.06.13		3.6	99.03	(0.37)	4 679	98.77	99.01		10.90	7.37	0.28	/B2/	МГД
Мечел-04	5 000 R	11.25	25.04.13	29.07.13	21.07.16	5.2	41.0				100.00	100.59				/B2/	МГД	
Мечел-05	5 000 R	11.25	16.04.13	18.04.13	09.10.18	1.8	67.6				96.60	100.50				/B2/	МГД	
Мечел-13	5 000 R	10.00	05.03.13	03.09.15	25.08.20	30.4	90.1	88.87	0.76	704	88.60	89.39	16.08	10.70	1.87	/B2/	МГД	
Мечел-14	5 000 R	10.00	05.03.13	03.09.15	25.08.20	30.4	90.1	87.00	(1.00)	150 155	87.11	89.47	17.17	10.91	1.85	/B2/	МГД	
Мечел-15	5 000 R	8.25	20.08.13	20.02.14	09.02.21	12.0	95.7	95.00	(0.08)	150 023	94.50	96.00	14.28	8.68	0.85	/B2/	МГД	
Мечел-16	5 000 R	8.25	20.08.13	20.02.14	09.02.21	12.0	95.7	95.00	0.00	100 963	95.10	96.20	14.28	8.68	0.85	/B2/	МГД	
Мечел-17	5 000 R	8.40	06.06.13	06.06.16	27.05.21	39.5	99.2	82.72		346 638	81.62	82.90	15.86	9.94	2.45	/B2/	МГД	
Мечел-18	5 000 R	8.40	06.06.13	06.06.16	27.05.21	39.5	99.2	82.71	0.70	127 604	81.60	82.01	15.87	9.95	2.45	/B2/	МГД	
Мечел-19	5 000 R	8.40	11.06.13	09.06.16	01.06.21	39.6	99.4	82.50	0.50	296 473	81.90	82.28	15.94	9.98	2.46	/B2/	МГД	
МИА-4	2 000 R	9.15	04.04.13	17.04.14	01.10.15	13.8	31.3									/Ba2/	Финансы	
МИА-5	2 000 R	7.90	18.04.13	25.07.13	17.07.14	5.1	16.8				85.00	101.70				/Ba2/	Финансы	
Мироян БО-01	2 000 R	12.50	02.08.13	05.02.14	29.01.16	11.5	35.2	100.76	0.15	900	100.61	100.94	11.95	12.33	0.82		Потреб. тов.	
Мираторг БО-1	3 000 R	8.75	30.07.13	17.07.14	29.07.14	16.8	17.2	96.98	0.48	36 678	96.90	97.49	12.62	11.38	8.97	0.81	/B/	Потреб. тов.
МирСтрТехн-1	1 000 R	3.00	25.03.13		25.06.19		76.1				25.00	25.50					Строительство	
МКБ БО-1	3 000 R	8.50	22.02.13	01.03.13	22.02.14	0.3	12.0										BB-/B1/B+	Финансы
МКБ БО-2	3 000 R	9.75	25.03.13	01.10.13	25.09.15	7.3	31.1	100.25	0.00	2 450	100.25	100.45	9.49	9.36	0.52	BB-/B1/B+	Финансы	
МКБ БО-3	4 000 R	9.25	27.04.13	06.05.13	27.04.15	2.4	26.1	100.20	0.02	66 055	99.95	100.25	8.18	8.97	0.17	BB-/B1/B+	Финансы	
МКБ БО-4	5 000 R	10.25	15.04.13		15.04.14		13.7	100.76	0.16	27 005	100.68			9.74	9.82	0.98	BB-/B1/B+	Финансы
МКБ БО-5	5 000 R	9.20	23.06.13		23.06.14		16.0	99.00	(0.22)	14 000	98.97	99.35		10.25	9.16	1.15	BB-/B1/B+	Финансы
МКБ-11	3 000 R	12.25	11.06.13		05.06.18		63.5	100.02	0.00	10 500	99.90	100.05		12.61	11.96	3.51	BB-/B1/B+	Финансы
МКБ-7	2 000 R	10.25	16.07.13	21.01.14	14.07.15	11.0	28.7				100.60	100.80					BB-/B1/B+	Финансы
МКБ-8	3 000 R	9.75	10.04.13		08.04.15		25.5				100.20	100.45					BB-/B1/B+	Финансы
ММК БО-4	5 000 R	7.65	28.02.13		27.02.14		12.2				99.40	100.05					BB-/Ba3/отзван	МГД
ММК БО-5	8 000 R	7.65	04.04.13		04.04.13		1.4				99.96	100.13					BB-/Ba3/отзван	МГД
ММК БО-6	5 000 R	7.20	11.07.13		10.07.14		16.6	98.75		10 000	98.10			8.33	7.23	1.23	BB-/Ba3/отзван	МГД
ММК БО-7	5 000 R	7.25	23.07.13		22.07.14		17.0										BB-/Ba3/отзван	МГД
ММК БО-8	5 000 R	8.19	15.08.13	21.08.13	12.02.15	6.0	23.7	100.30	0.25	5 500	100.06	100.30	7.68	8.15	0.45	BB-/Ba3/отзван	МГД	
ММК-18	5 000 R	8.70	04.06.13	05.12.15	22.11.22	33.4	117.1	100.75	0.01	10 000	100.40	100.80	8.56	8.48	2.29	BB-/Ba3/отзван	МГД	
МойБанк-5	1 603 R	12.00	18.04.13		16.04.15		25.8										/отзван/	Финансы
Моссельпром-2	1 500 R	1.00	11.04.13	22.04.13	10.04.14	2.0	13.6										/BB	Сельск. хоз.
Мосэнерго-2	5 000 R	1.00	21.02.13	21.02.13	18.02.16	0.0	35.9										/BB	Электроэнерг.
Мосэнерго-3	5 000 R	8.70	31.05.13		28.11.14		21.2				100.70	101.70					/BB	Электроэнерг.
МОЭК-1	6 000 R	6.35	25.04.13		25.07.13		5.1	99.12	0.00	20	99.10	99.80		8.75	6.38	0.39	BB+/BB	Электроэнерг.
МОЭСК БО-01	5 000 R	8.80	22.03.13		18.09.15		30.9	101.10	0.10	41 899	101.10	102.00		8.48	8.40	2.10	/Ba2/BB-	Электроэнерг.
МОЭСК БО-02	5 000 R	8.80	29.04.13		26.10.15		32.1				100.20	110.25					/Ba2/BB-	Электроэнерг.
МОЭСК БО-03	5 000 R	8.50	14.08.13		10.02.16		35.6	100.17		75 455	100.15	100.20		8.61	8.47	2.47	/Ba2/BB-	Электроэнерг.
МП СэЖД-1-об	2 500 R	8.00	23.05.13		07.05.26		158.6											Потреб. усл.
МРСК Урала БО-01	3 000 R	8.40	01.08.13		28.01.16		35.2				86.00							Электроэнерг.
МРСК Центра БО-01	4 000 R	8.95	17.04.13		14.10.15		31.7				100.82	101.50					/BB-	Электроэнерг.
МРСК Цип БО-1	4 000 R	9.15	18.06.13		15.12.15		33.8	101.73	(0.02)	25 000	101.00			8.62	8.85	2.31	/Ba2/	Электроэнерг.
МРСК Юга-2	6 000 R	8.10	26.02.13		26.08.14		18.1											Электроэнерг.
МСП Банк-1	5 000 R	8.70	28.03.13	31.03.14	17.03.22	13.2	108.9	100.75	0.02	20 490	100.72	100.90	8.12	8.35	0.96	/Ba2/BBB	Финансы	
МСП Банк-2	5 000 R	9.20	21.02.13	25.08.14	11.08.22	18.1	113.7										/Ba2/BBB	Финансы
МТС-1	10 000 R	7.00	18.04.13		17.10.13		7.8				99.65	100.05					BB+/Ba2/BB	Телеком
МТС-2	10 000 R	7.75	23.04.13		20.10.15		31.9				98.52							

Рынок рублевых облигаций

Выпуск	Объем, млн	Купон, %	Дата			Месяцев до		Цена	Изм.	Торговый объем, шт	Котировки		Доходность, %			Дюр, лет	Рейтинг F/M/S	Сектор
			купона	оферты	погаш	офрт	погаш				покупка	продажа	офрт	погаш	текуц			
КОРПОРАТИВНЫЕ РУБЛЕВЫЕ ОБЛИГАЦИИ																		
НЛМК-07	5 000 R	8.50	18.03.13	20.03.15	05.09.22	24.9	114.5				101.00	102.50					BBB-/Baa3/BBB-	МГД
НЛМК-08	10 000 R	8.40	07.06.13	10.12.15	25.11.22	33.6	117.2	101.57	0.12	35 001	101.00	101.85	7.90		8.13	2.32	BBB-/Baa3/BBB-	МГД
НМТП БО-2	4 000 R	9.00	01.05.13		29.04.15		26.2	101.05	0.15	5 180	101.00	101.10		8.63	8.67	1.82	/Ba3/BB-	Транспорт
Новатэк БО-1	10 000 R	7.50	25.06.13		25.06.13		4.1	100.17	(0.03)	52 217	100.20	100.24		7.07	7.40	0.32	BBB-/Baa3/BBB-	Нефть и газ
Новатэк БО-2	10 000 R	8.35	15.04.13		12.10.15		31.7	101.65		414	101.01	101.65		7.79	7.99	2.19	BBB-/Baa3/BBB-	Нефть и газ
Новатэк БО-3	5 000 R	8.35	15.04.13		12.10.15		31.7				99.75	101.90					BBB-/Baa3/BBB-	Нефть и газ
Новатэк БО-4	5 000 R	8.35	15.04.13		12.10.15		31.7										BBB-/Baa3/BBB-	Нефть и газ
Новиком БО-1	3 000 R	8.50	07.07.13	12.07.13	07.07.14	4.6	16.5	100.04		10 000	86.01	100.08	8.52		8.41	0.35	/B2/	Финансы
Новиком-1	2 000 R	9.50	26.05.13	31.05.13	25.11.13	3.3	9.1				86.00	100.85					/B2/	Финансы
Новикомбанк БО-4	2 000 R	10.25	11.04.13	18.10.13	11.10.15	7.9	31.6	100.76		136 030	100.80	100.89	9.15		9.81	0.56	/B2/	Финансы
Номос БО-1	5 000 R	9.10	24.02.13		24.02.14		12.1										BB/Ba3/	Финансы
Номос БО-2	5 000 R	8.00	18.04.13	22.04.13	18.10.14	2.0	19.9	99.99	(0.03)	109 990	100.02	100.30	8.14		7.79	0.14	BB/Ba3/	Финансы
Номос БО-3	5 000 R	9.15	09.08.13	14.08.13	09.08.15	5.7	29.6				100.19	100.25					BB/Ba3/	Финансы
Номос-09	5 000 R	8.75	14.06.11		14.06.13		3.7	100.11	(0.19)	43	100.11	100.27		8.49	8.60	0.29	BB/Ba3/	Финансы
Номос-11	5 000 R	9.50	03.07.13		02.07.14		16.3				100.10	102.50					BB/Ba3/	Финансы
Номос-12	5 000 R	8.50	23.02.13	28.08.13	28.08.17	6.2	54.2										BB/Ba3/	Финансы
НорНикель БО-3	15 000 R	7.00	30.07.13		30.07.13		5.2				100.02	100.15					BB+/Baa2/BBB-	МГД
НогаБ-1	1 000 R	11.25	14.08.13		12.02.14		11.7	100.00		187 011				11.56	11.23	0.85	/B3/	Финансы
НПК БО-1	5 000 R	10.00	05.03.13		03.03.15		24.3	101.72	(0.04)	1 000	101.72	101.90		9.25	9.40	1.65	/B1/	Транспорт
НПК БО-2	5 000 R	10.00	05.03.13		03.03.15		24.3	101.71	(0.03)	37 100	101.40	101.90		9.26	9.40	1.65	/B1/	Транспорт
НПК-1	1 650 R	9.25	12.04.13		10.07.15		28.6				100.00	101.70					/B1/	Транспорт
НПО Сатурн-3	3 500 R	8.50	06.06.13	09.12.13	06.06.14	9.6	15.5					10.02						Машиностр. и пр.
НФК Банк БО-1	2 000 R	12.30	15.04.13		15.04.14		13.7	100.31	0.11	2 016	100.10	100.50		12.33	11.76	0.95	/B3/B	Финансы
ОАК-1	46 280 R	8.00	12.03.13		17.03.20		84.9				99.00							Машиностр. и пр.
ОбКондирер-2	3 000 R	10.50	17.04.13		17.04.13		1.8										B//	Потреб. тов.
Оборонпром-1	21 091 R	8.00	19.04.13		24.04.20		86.1				99.00							Машиностр. и пр.
ОИЖК-2	1 500 R	11.00	13.08.13		07.02.17		47.6											Финансы
Окей-02	3 000 R	10.10	18.06.13	17.12.15	12.12.17	33.8	57.7	101.01	(0.84)	11	101.01	101.85	9.90		9.83	2.26	B+//	Потреб. усл.
ОМЗ-6	1 600 R	8.25	31.05.13		31.05.13		3.3										//отзван	Машиностр. и пр.
Открытие-01	5 000 R	9.00	16.04.13		14.10.14		19.7				96.00							Финансы
Открытие-02	5 000 R	10.75	27.06.13	31.12.13	22.12.16	10.3	46.0				100.01	101.49						Финансы
Открытие-03	7 000 R	10.25	05.04.13	09.10.13	29.09.17	7.6	55.3											Финансы
Открытие-04	5 000 R	11.00	27.03.13	30.06.14	20.12.17	16.2	58.0											Финансы
ОТП Банк БО-1	5 000 R	7.95	30.07.13		29.07.14		17.2	98.40	(0.19)	1 000	98.43	98.50		9.37	8.04	1.26	BB/Ba2/	Финансы
ОТП Банк БО-2	6 000 R	10.50	05.03.13	06.03.14	03.03.15	12.4	24.3	101.26		110 000	101.13	101.64	9.40		9.89	0.88	BB/Ba2/	Финансы
ОТП Банк БО-3	4 000 R	9.20	02.05.13		30.10.14		20.3				99.51	100.25					BB/Ba2/	Финансы
ОТП Банк-2	2 500 R	8.25	26.03.13		25.03.14		13.1	98.86	(0.02)	482	98.86	99.10		9.58	8.07	0.94	BB/Ba2/	Финансы
Первобанк БО-1	1 500 R	9.75	24.04.13		24.04.13		2.0	100.10	0.03	3 246	86.01	100.28		9.21	9.44	0.16	/B3/	Финансы
Первобанк БО-2	1 500 R	9.75	11.04.13	15.04.13	10.04.14	1.7	13.6										/B3/	Финансы
Первобанк БО-3	2 000 R	11.00	26.03.13	26.09.13	22.09.15	7.1	31.0	100.50		6 130	100.40	101.00	10.33		10.48	0.51	/B3/	Финансы
Петрокоммерц БО-1	3 000 R	8.90	05.03.13	06.09.13	03.03.15	6.5	24.3				86.00	100.45					/B1/B+	Финансы
Петрокоммерц БО-2	3 000 R	9.20	23.02.13	27.08.13	23.08.15	6.1	30.0	100.39		10 000	86.01		8.57		8.77	0.44	/B1/B+	Финансы
Петрокоммерц БО-3	5 000 R	9.70	23.02.13	25.02.14	23.08.15	12.1	30.0				86.00	101.70					/B1/B+	Финансы
Петрокоммерц-5	5 000 R	9.75	20.06.13	25.12.13	21.12.14	10.1	22.0	100.35	(0.14)	85 001	100.70	101.27	9.48		9.56	0.74	/B1/B+	Финансы
ПИА АИЖК-1	688 R	6.94	15.05.13		15.02.39		312.0				99.65	99.97					/Ba1/	Финансы
Полипласт-2	800 R	12.75	12.03.13		11.03.14		12.6	99.95	(0.04)	10 071	99.91	99.99		13.19	12.07	0.85		Хим. пром.
ПочтаРос-01	7 000 R	8.25	26.03.13	28.03.14	22.03.16	13.2	37.0	100.30	0.00	200	100.30	100.60	8.10		7.96	0.95	BBB//	Потреб. усл.
ПочтаРос-02	3 000 R	8.70	26.04.13	27.10.15	18.10.19	32.2	79.9				100.60	101.50					BBB//	Потреб. усл.
ПочтаРос-03	3 000 R	8.70	26.04.13	27.10.15	18.10.19	32.2	79.9	101.10	0.05	25 001	100.10	101.50	8.39		8.37	2.19	BBB//	Потреб. усл.
ПочтаРос-04	3 000 R	8.70	26.04.13	27.10.15	18.10.19	32.2	79.9	100.96		400 000	100.10	101.50	8.45		8.39	2.19	BBB//	Потреб. усл.
Правоурымское-01	3 000 R	9.00	26.08.13	31.12.15	26.12.19	34.3	82.2											МГД
ПраймФ-1	360 \$	9.00	31.05.13		29.05.15		27.2				100.00	101.00						Потреб. тов.
ПробизнесБ 07	2 000 R	11.75	05.03.13	05.09.13	05.09.15	6.4	30.4				98.54	100.25					B-/B2/	Финансы
ПромсвБ БО-2	5 000 R	9.25	21.08.13	28.02.13	18.02.15	0.2	23.9	100.10		476	100.02	100.10		9.41	9.24	1.71	BB-/Ba2/отзван	Финансы
ПромсвБ БО-3	5 000 R	8.60	06.08.13		04.02.14		11.4	99.79	(0.06)	150 012	95.01	99.90		9.02	8.59	0.86	BB-/Ba2/отзван	Финансы
ПромсвБ БО-4	5 000 R	9.25	21.08.13	28.02.13	18.02.15	0.2	23.9	100.06		100 000	99.80	100.10		9.43	9.24	1.71	BB-/Ba2/отзван	Финансы
ПромсвБ БО-7	5 000 R	10.15	06.03.13	10.09.14	06.09.15	18.6	30.5	100.90		80 000	101.00	102.00	9.73		9.62	1.28	BB-/Ba2/отзван	Финансы
ПромсвБ-13	5 000 R	12.25	08.08.13		01.02.18		59.4											BB-/Ba2/отзван
ПромсвБ-6	5 000 R	8.25	17.06.13		17.06.13		3.8	100.03	0.02	105 007	99.95	100.03		8.26	8.13	0.30	BB-/Ba2/отзван	Финансы
ПрофМедиа-1	3 000 R	10.50	18.07.13	23.07.13	16.07.15	5.0	28.8	100.00	0.13	100	99.02	100.00	10.72		10.40	0.37	/B+	Медиа
Разгулай БО-16	3 000 R	12.00	08.05.13		07.05.14		14.5				99.20	99.65						Сельск. хоз.
Разгулай-5	2 000 R	0.00	24.04.13		23.10.13		8.0											Сельск. хоз.
Райффайзен БО-7	5 000 R	7.50	29.05.13		27.11.13		9.2				100.20							BBB+/Baa3/BBB
Райффайзен-4	10 000 R	8.75	04.06.13		03.12.13		9.4	101.29	0.05	65 706	101.22	101.32		7.13	8.48	0.		

Рынок рублевых облигаций

Выпуск	Объем, млн	Купон, %	Дата			Месяцев до		Цена	Изм.	Торговый объем, шт	Котировки		Доходность, %			Дюр, лет	Рейтинг F/M/S	Сектор
			купона	оферты	погаш	офрт	погаш				покупка	продажа	офрт	погаш	текуц			
КОРПОРАТИВНЫЕ РУБЛЕВЫЕ ОБЛИГАЦИИ																		
РЖД-23	15 000 R	9.00	01.08.13	05.02.15	16.01.25	23.5	142.9	103.16	(0.05)	1 029	103.10	103.15	7.35	8.68	1.69	BBB/Baa1/BBB	Транспорт	
РЖД-32	10 000 R	8.95	19.07.13	13.07.22	25.06.32	112.7	232.2				100.16	104.10				BBB/Baa1/BBB	Транспорт	
РизэлЛизинг	2 000 R	8.50	21.06.13		19.12.14		21.9										Финансы	
РК Казначей-1	3 000 R	10.50	24.05.13	28.05.13	20.11.15	3.2	32.9										Финансы	
РМБ-3	1 100 R	11.00	24.03.13		23.09.13		7.0				98.00	100.33				/B3/	Финансы	
РМК-3	3 000 R	10.40	18.06.13	20.12.13	15.12.15	9.9	33.8				97.85	99.10					МГД	
РМК-4	5 000 R	9.00	06.06.13	10.06.14	02.06.16	15.6	39.4	93.80	0.38	620	93.40	93.50	14.93	9.41	1.06		МГД	
РосБанк БО-1	5 000 R	8.90	25.06.13		25.06.13		4.1				100.55	100.67				BBB+/Baa3/отзван	Финансы	
РосБанк БО-2	5 000 R	8.00	08.07.13		08.07.13		4.5	100.30		1 162	100.28	100.43		7.28	7.90	0.35	BBB+/Baa3/отзван	Финансы
РосБанк БО-3	10 000 R	8.95	16.05.13	20.05.13	16.11.14	2.9	20.8	100.40	(0.02)	466 629	100.36	100.44	7.23				BBB+/Baa3/отзван	Финансы
РосБанк БО-4	10 000 R	9.30	12.03.13	16.09.14	12.09.15	18.8	30.7	102.15	(0.03)	7 983	101.85	102.35	7.95				BBB+/Baa3/отзван	Финансы
РосБанк БО-5	5 000 R	8.80	31.07.13		31.01.16		35.3	100.62	(0.60)	84 111	101.12	101.28		8.74	8.70	2.43	BBB+/Baa3/отзван	Финансы
РосБанк БО-6	5 000 R	8.80	30.07.13		30.01.16		35.3	101.20	(0.05)	394 218	101.11	101.22		8.50	8.65	2.44	BBB+/Baa3/отзван	Финансы
РосБанк БО-01	1 300 R		15.07.13		15.01.16		34.8										BBB+/Baa3/отзван	Финансы
РосБанк АЗ	5 000 R	6.90	07.05.13		06.11.13		8.5				99.60	99.69					BBB+/Baa3/отзван	Финансы
РосБанк АБ	5 000 R	7.40	07.05.13		07.11.14		20.5	98.40	(0.97)	516 902	99.20	99.40		8.59	7.36	1.48	BBB+/Baa3/отзван	Финансы
РосВодКан-3	3 000 R	9.00	13.05.13	14.11.13	09.11.15	8.7	32.6	99.39	(0.50)	101 042	99.35	100.00	10.10				BB-/	Потреб. усл.
РосгосСтрах-2	5 000 R	10.50	09.05.13	11.11.13	02.11.17	8.6	56.4				101.01	101.24					BB-/	Финансы
РосДорБанк-1	1 050 R	12.00	09.06.13		09.12.13		9.6	100.70		24 018	100.03	100.70		11.31	11.63	0.69	/B3/	Финансы
РосКап-03	3 000 R	10.80	26.04.13	29.10.13	28.10.15	8.2	32.2	100.50		70 001	100.45	100.70	10.22				B+/-	Финансы
Роснано-1	8 000 R	8.90	26.06.13		20.12.17		58.0				100.55	101.00					//BB+	Финансы
Роснано-2	10 000 R	8.90	26.06.13		20.12.17		58.0	100.53	0.03	10 000	99.15	101.70		8.95	8.73	3.66	//BB+	Финансы
Роснано-3	15 000 R	8.90	26.06.13		20.12.17		58.0	100.51		100 000	100.00	101.70		8.96	8.74	3.66	//BB+	Финансы
Роснано-4	10 000 R	8.40	17.04.13		10.04.19		73.6										//BB+	Финансы
Роснано-5	10 000 R	8.40	17.04.13		10.04.19		73.6										BB-/Baa3/BB-	МГД
Роснефть-04	10 000 R	8.60	29.04.13	27.10.17	17.10.22	56.2	115.9	103.43	(0.02)	17 000	103.37	103.45	7.86	8.10	3.58	BBB/Baa1/BBB-	Нефть и газ	
Роснефть-05	10 000 R	8.60	29.04.13	27.10.17	17.10.22	56.2	115.9	103.42	0.51	173 875	103.40	103.45	7.86	8.11	3.58	BBB/Baa1/BBB-	Нефть и газ	
РосТелеком-01	1 000 R	6.60	08.08.13		08.08.13		5.5				96.01						BBB-/BB+	Телеком
РосТелеком-04	1 000 R	6.50	03.04.13		03.04.13		1.3				99.88	100.01					BBB-/BB+	Телеком
РосТелеком-08	1 200 R	6.65	05.03.13		03.09.13		6.4				96.00	100.49					BBB-/BB+	Телеком
РосТелеком-10	1 500 R		21.05.13		21.05.13		2.9	100.46		158 337	100.30						BBB-/BB+	Телеком
РосТелеком-11	3 000 R	11.70	01.05.13	29.07.15 C	24.07.19	29.2	77.1										BBB-/BB+	Телеком
РосТелеком-15	5 000 R	8.20	31.07.13		24.01.18		59.1	100.01	(0.99)	120 002	91.06	100.15		8.36	8.16	3.65	BBB-/BB+	Телеком
РосТелеком-17	10 000 R	8.55	09.05.13	11.11.15	02.11.17	32.6	56.4				101.65	101.80					BBB-/BB+	Телеком
РосТелеком-18	10 000 R	8.20	31.07.13		24.01.18		59.1	100.00	(1.32)	716 220	100.00	100.25		8.37	8.16	3.65	BBB-/BB+	Телеком
PCF-1	3 000 R	13.25	20.03.13		18.06.14		15.8	101.92	(0.23)	1 000	101.80	102.24		12.17	12.71	1.08	//B-	Строительство
PCF-2	2 500 R	13.75	16.04.13	21.04.14	13.10.15	13.9	31.7				101.55						//B-	Строительство
PCXB БО-1	5 000 R	8.30	27.02.13		28.08.13		6.2	100.53		2 454	100.43	100.53		7.37	7.94	0.46	BBB/Baa1/	Финансы
PCXB БО-2	5 000 R	8.20	06.08.13	08.08.13	03.02.15	5.5	23.4	100.45		700	100.40	100.53	7.30		8.14	0.43	BBB/Baa1/	Финансы
PCXB БО-3	5 000 R	8.20	08.08.13	12.08.13	05.02.15	5.7	23.5				86.00	100.59					BBB/Baa1/	Финансы
PCXB БО-5	10 000 R	8.30	27.02.13		28.08.13		6.2	100.55		200	100.43	100.55		7.32	7.94	0.46	BBB/Baa1/	Финансы
PCXB БО-6	10 000 R	8.20	30.04.13		29.10.13		8.2	100.45	(0.15)	30 010	100.00	100.57		7.63	7.96	0.62	BBB/Baa1/	Финансы
PCXB-03	10 000 R	9.25	15.08.13	17.02.14	09.02.17	11.9	47.6	101.46	(0.03)	5 302	101.45	101.65	7.82		9.10	0.89	BBB/Baa1/	Финансы
PCXB-04	10 000 R	7.50	03.04.13		27.09.17		55.2				100.05						BBB/Baa1/	Финансы
PCXB-05	10 000 R	8.75	04.06.13	04.12.13	27.11.18	9.4	69.2					101.00					BBB/Baa1/	Финансы
PCXB-06	5 000 R	7.80	16.08.13	19.08.14	09.02.18	17.9	59.6				86.00	100.10					BBB/Baa1/	Финансы
PCXB-07	5 000 R	6.85	11.06.13	12.06.13	05.06.18	3.6	63.5	99.90		1 801	99.88	99.99	7.27		6.77	0.28	BBB/Baa1/	Финансы
PCXB-08	5 000 R	8.40	23.05.13	26.05.14	14.11.19	15.1	80.8	100.84		46 000	100.75	101.10	7.81		8.16	1.10	BBB/Baa1/	Финансы
PCXB-09	5 000 R	8.40	23.05.13	26.05.14	14.11.19	15.1	80.8	100.75	(0.01)	3 000	100.75		7.89		8.17	1.10	BBB/Baa1/	Финансы
PCXB-10	5 000 R	8.20	07.08.13	06.02.15	29.01.20	23.5	83.3	100.50		305 000	100.55	100.59	8.07		8.13	1.70	BBB/Baa1/	Финансы
PCXB-11	5 000 R	8.20	08.08.13	09.02.15	30.01.20	23.6	83.3	100.50		240 000	100.55	101.00	8.07		8.14	1.71	BBB/Baa1/	Финансы
PCXB-12	5 000 R	7.70	11.07.13	13.07.15	01.07.21	28.7	100.3										BBB/Baa1/	Финансы
PCXB-13	5 000 R	7.70	12.07.13	14.07.15	02.07.21	28.7	100.4				99.40	100.35					BBB/Baa1/	Финансы
PCXB-14	10 000 R	7.70	09.07.13	08.07.15	29.06.21	28.5	100.3										BBB/Baa1/	Финансы
PCXB-15	10 000 R	8.75	07.05.13	07.11.13	26.10.21	8.5	104.2				100.85	100.91					BBB/Baa1/	Финансы
PCXB-16	10 000 R	8.55	15.04.13	15.04.15	04.04.22	25.7	109.4				103.00						BBB/Baa1/	Финансы
PCXB-17	10 000 R	8.35	23.04.13	23.10.14	11.10.22	20.0	115.7				100.80	101.00					BBB/Baa1/	Финансы
PCXB-18	5 000 R	8.35	25.04.13	27.10.14	13.10.22	20.2	115.8	100.75	0.00	2 500	100.80	101.30	8.01		8.07	1.44	BBB/Baa1/	Финансы
РТК Лизинг БО-1	375 R	12.00	06.08.13		06.08.13		5.5	100.00	(0.01)	6 440	99.98	100.05		12.33	11.94	0.41		Финансы
РТК-2	20 000 R	8.00	20.07.17	26.07.17	08.07.27	53.1	172.6											Финансы
РТК-3	5 000 R	11.00	19.01.15	25.01.15	04.01.27	23.1	166.5											Финансы
РТК-4	10 000 R	2.00	02.09.15	08.09.15	18.08.27	30.5	173.9											Финансы
РусСтанд БО-1	5 000 R	9.40	10.05.13	15.11.13	07.11.14	8.8	20.5	100.50	0.01	72 605	100.31	100.43	8.82		9.11	0.64	B+/Baa3/B+	Финансы
РусСтанд БО-2	5 000 R	9.00	26.03.13															

Рынок рублевых облигаций

Выпуск	Объем, млн	Купон, %	Дата			Месяцев до		Цена	Изм.	Торговый объем, шт	Котировки		Доходность, %			Дюр, лет	Рейтинг F/M/S	Сектор	
			купона	оферты	погаш	офрт	погаш				покупка	продажа	офрт	погаш	текущ				
КОРПОРАТИВНЫЕ РУБЛЕВЫЕ ОБЛИГАЦИИ																			
СвязьБ-4	5 000 R	8.75	24.04.13		13.04.22		109.7				85.10	100.18				BB/отзван/BB	Финансы		
СвязьБ-5	5 000 R	9.50	18.04.13	20.04.15	07.04.22	25.9	109.5									BB/отзван/BB	Финансы		
СЭК-3	5 000 R	8.94	19.04.13	09.10.20 C	26.09.31	91.6	223.3				100.00	100.50					Строительство		
СЭК-4	5 000 R	8.94	19.04.13	09.10.20 C	26.09.31	91.6	223.3				100.00						Строительство		
СибМетИнв-1	10 000 R	13.50	18.04.13	20.10.14	10.10.19	19.9	79.6	107.40	(0.22)	100	106.52	107.54	8.77	12.05	1.36	BB-/Ba3/B+	МГД		
СибМетИнв-2	10 000 R	13.50	18.04.13	20.10.14	10.10.19	19.9	79.6	107.40	0.00	101	106.51	107.55	8.77	12.05	1.36	BB-/Ba3/B+	МГД		
СИБУР X-5	30 000 R	8.00	15.03.13	18.03.13	13.03.15	0.8	24.7									BB+/Ba1/	Хим. пром.		
Синергия БО-1	3 000 R	9.50	04.04.13		03.10.13		7.4				97.00	100.34				B//	Потреб. тов.		
Синергия БО-3	2 000 R	11.00	05.06.13		03.06.15		27.4									B//	Потреб. тов.		
Синергия-3	2 500 R	8.00	19.08.13		18.08.14		17.9									B//	Потреб. тов.		
СистемаАФК-1	6 000 R	9.75	07.03.13		07.03.13		0.5	100.06		677	100.07	100.13		8.24	9.33	0.04	BB-/Ba3/BB	Телеком	
СистемаАФК-2	20 000 R	8.35	13.08.13		12.08.14		17.7				100.40	110.10					BB-/Ba3/BB	Телеком	
СистемаАФК-3	19 000 R	8.75	30.05.13		24.11.16		45.1	100.84	0.02	72 288	98.50	100.85		8.66	8.51	2.97	BB-/Ba3/BB	Телеком	
СистемаАФК-4	13 500 R	7.65	19.03.11		15.03.16		36.8	99.01	0.01	150 001	99.00	99.30		8.44	7.48	1.47	BB-/Ba3/BB	Телеком	
СистемаГалс-1	3 000 R	8.50	09.04.13		08.04.14		13.5										отзван/отзван/отзван/отзван/	Строительство	
СистемаГалс-2	2 000 R	8.50	16.04.13		15.04.14		13.7										отзван/отзван/	Строительство	
Ситроник БО-1	2 000 R	12.00	18.06.13		18.06.13		3.8	100.00	(0.06)	1 507	100.04	100.77		12.23	11.75	0.29	CCC/Caa1/	Технологии	
Ситроник БО-2	3 000 R	12.00	08.04.13		07.10.13		7.5	100.38	0.08	86 216	100.41	100.50		11.63	11.45	0.54	CCC/Caa1/	Технологии	
СКБ Б БО-3	3 000 R	9.50	28.05.13	31.05.13	26.11.13	3.3	9.1				100.00						B/В1/	Финансы	
СКБ Б БО-4	2 000 R	0.01	05.06.13		05.06.13		3.4										B/В1/	Финансы	
СКБ Б БО-5	2 000 R	10.00	11.04.13	15.10.13	10.04.14	7.8	13.6				100.00						B/В1/	Финансы	
СКБ Б БО-6	2 000 R	8.50	09.07.13	12.07.13	08.07.14	4.6	16.5				99.42	99.85					B/В1/	Финансы	
СМП Банк-1	3 000 R	10.00	28.05.13	29.11.13	23.05.17	9.2	51.0				100.00						/B3/	Финансы	
Соллерс БО-2	2 000 R	9.25	01.05.13		01.05.13		2.3				100.14	100.17						Машиностр. и пр.	
Соллерс-2	3 000 R	12.50	17.07.13		17.07.13		4.8				101.30	101.50						Машиностр. и пр.	
СПКазань-3	1 000 R	14.00	09.05.13		08.05.14		14.5				100.00							Потреб. усл.	
СтрКред БО-1	1 000 R	9.90	28.07.13	31.07.13	28.07.14	5.3	17.2										/Caa1/	Финансы	
СтрКред БО-2	1 000 R	9.90	28.07.13	31.07.13	28.07.14	5.3	17.2										/Caa1/	Финансы	
СтрТрансГаз-3	5 000 R	8.50	11.04.13		11.04.13		1.6				99.30	101.00						Строительство	
СУ155-4	1 000 R	13.75	20.05.13	25.11.13	18.05.15	9.1	26.8	100.02	(0.23)	7 155	100.03	100.24	14.10	13.28	0.62		Строительство		
СудострБ БО-01	2 000 R	11.00	03.03.13	06.03.13	03.03.14	0.4	12.3				100.10	100.25					/B3/	Финансы	
СудострБ-4	1 500 R	11.00	09.04.13		08.10.13		7.5				100.00	101.30					/B3/	Финансы	
СУЭК Финанс-1	10 000 R	9.35	05.07.13	10.07.13	26.06.20	4.6	88.2				100.40	100.45					/Ba3/	МГД	
Татнефть БО-1	5 000 R	7.25	22.03.13		20.09.13	6.9	99.80	0.00	20 000		99.60	99.80		7.74	7.05	0.52	BB+/Ba1/отзван	Нефть и газ	
ТатФондБ БО-1	2 000 R	10.75	27.06.13		26.12.13	10.1					99.42	100.00					/B3/	Финансы	
ТатФондБ БО-2	2 000 R	12.25	18.04.13		17.04.14	13.8	100.45	0.05	578		100.19	100.45		12.13	11.71	0.95	/B3/	Финансы	
ТатФондБ БО-3	2 000 R	12.25	30.05.13	04.12.13	27.11.14	9.4	21.2	100.36	0.09	56 943	100.21	100.38	12.03	11.88	0.66	/B3/	Финансы		
ТатФондБ БО-4	3 000 R	12.25	20.08.13	26.02.13	17.02.15	0.2	23.9	100.06	0.03	57 652	100.00	100.07		12.24			/B3/	Финансы	
ТатФондБ БО-5	2 000 R	11.00	09.04.13	15.04.13	07.04.15	1.7	25.5	100.14	0.02	155 966	100.13	100.15	9.95	10.56	0.12	/B3/	Финансы		
ТатФондБ БО-6	2 000 R	13.00	16.04.13	21.10.13	13.10.15	8.0	31.7				100.56	100.77					/B3/	Финансы	
ТатФондБ БО-7	2 000 R	12.75	09.08.13	13.02.14	05.02.16	11.7	35.5				100.31	100.85					/B3/	Финансы	
ТатФондБ-6	2 000 R	10.25	26.02.11		26.02.13		0.2										/B3/	Финансы	
ТВЗ БО-1	2 000 R	6.50	12.06.13		12.06.13		3.6											Машиностр. и пр.	
ТГК1-1	4 000 R	7.60	12.03.13		11.03.14		12.6				99.45	99.50						Электроэнерг.	
ТГК1-2	5 000 R	6.70	02.07.13	09.07.13	01.07.14	4.5	16.3				99.55	99.65						Электроэнерг.	
ТГК1-3	2 000 R	7.60	25.06.13		14.12.21		105.8											Электроэнерг.	
ТГК1-4	2 000 R	7.60	25.02.13		14.02.22		107.8											Электроэнерг.	
ТГК2 БО-1	5 000 R	9.00	19.03.13		17.09.13	6.8	85.77	(0.21)	341 071		86.05	86.45		42.76	10.05	0.38	отзван//	Электроэнерг.	
ТГК5-1	5 000 R	8.75	12.04.13	18.10.13	06.10.17	7.9	55.5	99.70		197	99.36	99.70	9.42	8.51	0.56			Электроэнерг.	
ТГК6-1	5 000 R	8.30	28.02.13	02.09.13	24.08.17	6.3	54.1											Электроэнерг.	
ТГК9-1	7 000 R	8.10	12.08.13	15.08.13	07.08.17	5.8	53.5	99.45	(0.02)	35 700	99.40	99.50	9.52	8.13	0.43			Электроэнерг.	
Теле2 СПб-1	5 000 R	8.40	21.06.13	22.06.16	11.06.21	40.0	99.7				98.50	99.89					BB+//	Телеком	
Теле2 СПб-2	5 000 R	8.40	21.06.13	22.06.16	11.06.21	40.0	99.7				95.01	99.89					BB+//	Телеком	
Теле2 СПб-3	3 000 R	8.40	21.06.13	22.06.16	11.06.21	40.0	99.7	95.00	(3.74)	11	95.01	100.34	10.46	8.71	2.64		BB+//	Телеком	
Теле2 СПб-4	3 000 R	8.90	12.08.13	13.02.14	31.01.22	11.7	107.4	100.85		1 100	100.90	101.30	8.13	8.81	0.88		BB+//	Телеком	
Теле2 СПб-5	4 000 R	8.90	12.08.13	13.02.14	31.01.22	11.7	107.4	101.05		1 500	100.90	101.25	7.91	8.79	0.88		BB+//	Телеком	
Теле2-СПб-7	6 000 R	9.10	16.04.13	17.04.15	05.04.22	25.8	109.5	101.52	0.13	204 139	101.45	101.75	8.47	8.69	1.79		BB+//	Телеком	
ТехНиколь БО-1	1 500 R	13.50	13.03.13		11.09.13		6.6											Строительство	
ТехНиколь БО-2	2 500 R	13.50	21.03.13		19.09.13		6.9											Строительство	
ТК Финанс БО-1	175 R	10.50	26.06.13		25.06.14		16.1											Транспорт	
ТК Финанс БО-2	175 R	10.50	26.06.13		25.06.14		16.1											Транспорт	
ТКБ-2	1 800 R	10.25	19.03.13	24.09.13	15.03.16	7.1	36.8				100.90							/B1/	Финансы
ТКБ-3	1 000 R	13.00	12.06.13		06.06.18		63.5				99.50	100.50						/B1/	Финансы
ТКС Б БО-1	1 600 R	14.22	22.03.13		20.09.13		6.9				101.54	103.40						B/B2/	Финансы
ТКС Б БО-2	1 500 R	16.50	28.05.13		26.11.13	9.1	104.49	(0.09)	1 110		104.50	104.55		10.44	15.23	0.66	B/B2/	Финансы	
ТКС Б БО-3	1 500 R	14.00	20.08.13		18.02.14	11.9	103.33	0.31	1 727		103.25	103.35		10.66	13.54	0.87	B/B2/	Финансы	
ТКС Б БО-4	1 500 R	13.25	18.04.13																

Рынок рублевых облигаций

Выпуск	Объем, млн	Купон, %	Дата			Месяцев до		Цена	Изм.	Торговый объем, шт	Котировки		Доходность, %			Дюр, лет	Рейтинг F/M/S	Сектор
			кулона	оферты	погаш	офрт	погаш				покупка	продажа	офрт	погаш	текущ			
КОРПОРАТИВНЫЕ РУБЛЕВЫЕ ОБЛИГАЦИИ																		
Транснефть-3	65 000 R	10.40	25.09.13	26.09.15	18.09.19	31.1	78.9				105.50	106.40				/Ваа1/BBB	Нефть и газ	
ТрансФинМ БО-08	2 000 R	10.50	06.08.13		04.08.15		29.4										Финансы	
ТрансФинМ БО-09	2 000 R	10.50	25.03.13		21.09.15		31.0					101.61					Финансы	
ТрансФинМ БО-10	2 000 R	10.50	25.03.13		21.09.15		31.0										Финансы	
ТрансФинМ БО-11	1 305 R	10.50	29.04.13		26.10.15		32.1										Финансы	
ТрансФинМ БО-12	500 R	8.50	27.02.13		27.08.14		18.1										Финансы	
ТрансФинМ БО-13	500 R	8.50	27.02.13		27.08.14		18.1										Финансы	
ТрансФинМ БО-14	500 R	10.50	28.02.13		27.08.15		30.1										Финансы	
ТрансФинМ БО-15	500 R	10.50	31.05.13		27.11.15		33.2										Финансы	
ТрансФинМ-03	1 500 R	8.50	11.07.13		10.07.14		16.6										Финансы	
ТрансФинМ-04	200 R	10.50	05.06.13		03.12.14		21.4										Финансы	
ТрансФинМ-05	200 R	10.50	05.06.13		03.12.14		21.4										Финансы	
ТрансФинМ-06	500 R	10.50	05.06.13		03.12.14		21.4										Финансы	
ТрансФинМ-07	500 R	10.50	05.06.13		03.12.14		21.4										Финансы	
ТрансФинМ-08	260 R	10.50	06.06.13	15.12.14	03.12.15	21.8	33.4										Финансы	
ТрансФинМ-09	260 R	10.50	06.06.13	15.12.14	03.12.15	21.8	33.4										Финансы	
ТрансФинМ-10	500 R	10.50	06.06.13	15.12.14	03.12.15	21.8	33.4										Финансы	
ТрансФинМ-11	500 R	10.50	06.06.13	15.12.14	03.12.15	21.8	33.4										Финансы	
ТрансФинМ-15	1 000 R	8.50	28.02.13	22.08.16	16.08.21	42.0	101.9										Финансы	
ТрансФинМ-16	1 000 R	9.70	21.05.13	27.11.14	09.11.21	21.2	104.6										Финансы	
ТрансФинМ-17	1 000 R	9.70	28.05.13	04.12.14	16.11.21	21.4	104.9										Финансы	
УБРИР БО-01	2 000 R	12.50	02.04.13	07.10.13	29.09.15	7.5	31.2	100.85	(0.35)	111 226	101.00	101.50	11.27	11.83	0.52	//B	Финансы	
УБРИР-2	2 000 R	11.50	30.04.13	13.05.13	01.05.14	2.7	14.3	100.36	0.01	90 480	100.33	100.40	9.58	11.06	0.17	//B	Финансы	
УОМЗ-4	1 500 R	10.50	23.04.13	25.10.13	21.04.15	8.1	25.9				100.25	100.34				//B-	Машиностр. и пр.	
УпрОтх-01	1 000 R	11.00	25.12.13		15.06.22		111.8										Потреб. усл.	
УралВагонЗ-1	3 000 R	9.25	13.06.13	17.12.13	07.12.17	9.8	57.5				98.76	100.15					Машиностр. и пр.	
УралВагонЗ-2	3 000 R	8.95	26.02.13	30.08.13	20.02.18	6.2	60.0	99.10		4 000	99.01	100.00	11.08	8.66	0.44		Машиностр. и пр.	
Уралкалий БО-1	30 000 R	8.25	19.08.13		17.02.14		11.9										Хим. пром.	
Уралсиб ЛК БО-1	834 R	9.50	01.03.13		28.02.14		12.2	100.27		57 000	100.00	100.30		9.26	9.28	0.46	BB-/Ваа3/BBB-	Финансы
Уралсиб ЛК БО-12	2 000 R	10.50	22.03.13		18.12.15		33.9				100.00	100.50					BB-/	Финансы
Уралсиб ЛК БО-13	1 500 R	10.50	22.03.13		18.12.15		33.9				100.00	100.55					BB-/	Финансы
Уралсиб ЛК БО-2	2 000 R	11.50	15.04.13		12.01.15		22.7				101.40	101.80					BB-/	Финансы
Уралсиб ЛК БО-3	751 R	9.50	30.04.13		29.10.13		8.2	100.30		115 000	100.15	100.25		9.08	9.42	0.40	BB-/	Финансы
Уралсиб ЛК БО-4	1 501 R	8.50	04.04.13		03.07.14		16.3	99.25	(0.03)	69	99.25	99.40		9.91	8.47	0.65	BB-/	Финансы
Уралсиб ЛК БО-5	2 000 R	11.50	09.05.13		05.02.15		23.5	101.35	0.09	4 827	101.35	101.45		10.54	11.30	0.92	BB-/	Финансы
Уралсиб ЛК БО-6	2 000 R	11.50	14.05.13		10.02.15		23.6	101.00		7 736	100.00	101.00		10.93	11.36	0.93	BB-/	Финансы
Уралсиб ЛК БО-7	1 500 R	11.00	24.04.13		22.04.15		26.0	101.00		5 000	100.07	101.00		10.45	10.80	0.99	BB-/	Финансы
Уралсиб ЛК БО-9	1 500 R	11.50	21.05.13		17.02.15		23.9				101.40	101.90					BB-/	Финансы
Уралсиб-4	5 000 R	8.75	15.03.13	19.09.13	10.03.17	6.9	48.6	100.15	0.15	100 002	100.05	100.20	8.63	8.42	0.50	BB-/B1/BB-	Финансы	
Уралсиб-5	7 000 R	9.70	01.03.13	06.03.14	25.08.17	12.4	54.1	100.96	0.07	43 002	100.75	100.99	8.88	9.19	0.88	BB-/B1/BB-	Финансы	
ФСК ЭЭС БО-01	10 000 R	8.10	24.04.13	29.04.15	21.10.15	26.2	32.0	101.10	0.00	30 000	101.05	101.30	7.67	7.81	1.84	/Ваа3/BBB	Электроэнерг.	
ФСК ЭЭС-06	10 000 R	7.15	26.03.13	27.09.13	15.09.20	7.2	90.8				100.00	100.65					/Ваа3/BBB	Электроэнерг.
ФСК ЭЭС-07	5 000 R	7.50	26.04.13	26.10.15	16.10.20	32.1	91.9				99.40	100.00					/Ваа3/BBB	Электроэнерг.
ФСК ЭЭС-08	10 000 R	7.15	26.03.13	27.09.13	15.09.20	7.2	90.8				100.00	100.65					/Ваа3/BBB	Электроэнерг.
ФСК ЭЭС-09	5 000 R	7.99	26.04.13	24.10.17	16.10.20	56.1	91.9				100.50	101.10					/Ваа3/BBB	Электроэнерг.
ФСК ЭЭС-10	10 000 R	7.75	26.03.13	25.09.15	15.09.20	31.1	90.8				100.40	100.60					/Ваа3/BBB	Электроэнерг.
ФСК ЭЭС-11	10 000 R	7.99	26.04.13	24.10.17	16.10.20	56.1	91.9	100.63	(0.22)	5 800	100.50	100.90	7.98	7.74	3.60		/Ваа3/BBB	Электроэнерг.
ФСК ЭЭС-12	10 000 R	8.10	26.04.13	28.04.16	19.04.19	38.2	73.9				100.00	110.50					/Ваа3/BBB	Электроэнерг.
ФСК ЭЭС-13	10 000 R	8.50	02.07.13		22.06.21		100.0				88.00	104.00					/Ваа3/BBB	Электроэнерг.
ФСК ЭЭС-15	10 000 R	8.75	25.04.13	29.10.14	12.10.23	20.2	127.7	102.42	0.50	192 763	101.00	102.45	7.35	8.31	1.44		/Ваа3/BBB	Электроэнерг.
ФСК ЭЭС-18	15 000 R	8.50	10.06.13	16.06.14	27.11.23	15.8	129.2	101.45	(0.01)	10 000	101.40	101.49	7.43	8.24	1.15		/Ваа3/BBB	Электроэнерг.
ФСК ЭЭС-19	20 000 R	7.95	18.07.13	19.07.18	06.07.23	64.9	124.5	100.02		1 340 001	100.00	100.49	8.10	7.89	4.12		/Ваа3/BBB	Электроэнерг.
ФСК ЭЭС-21	10 000 R	8.75	24.04.13	26.04.17	06.10.27	50.1	175.6				103.30	103.85					/Ваа3/BBB	Электроэнерг.
ФСК ЭЭС-22	10 000 R	9.00	07.08.13	03.08.22	21.07.27	113.4	173.0	101.27		105 000	101.15	101.50					/Ваа3/BBB	Электроэнерг.
ФСК ЭЭС-24	10 000 R	8.00	26.07.13	24.01.20	07.01.28	83.1	178.6	99.79	0.02	400 002	99.50	99.90	8.20	7.97	5.00		/Ваа3/BBB	Электроэнерг.
ФСК ЭЭС-25	15 000 R	8.60	02.04.13	04.10.16	14.09.27	43.4	174.8	102.71		8 246	102.70	102.89	7.87	8.11	2.86		/Ваа3/BBB	Электроэнерг.
ХКФБ БО-1	3 000 R	9.27	23.04.13		22.04.14		14.0	100.10	0.00	10 000	100.00	100.20		9.19			BB-/Ва3/отзван	Финансы
ХКФБ БО-3	4 000 R	7.90	23.04.13	26.02.13	22.04.14	0.2	14.0	100.18	0.10	117 614	100.18	100.22		7.84			BB-/Ва3/отзван	Финансы
ХКФБ-5	4 000 R	8.50	17.04.13		17.04.13		1.8	100.01		1 445	99.90	100.17		8.67	8.43	0.14	BB-/Ва3/отзван	Финансы
ХКФБ-6	5 000 R	9.35	12.03.13		10.06.14		15.6	100.45		70 000	100.12	100.69		9.28	9.14	1.12	BB-/Ва3/отзван	Финансы
ХКФБ-7	5 000 R	9.75	25.04.13		23.04.15		26.0	101.41	0.08	6 271	101.01	101.40		9.34	9.55	1.80	BB-/Ва3/отзван	Финансы
ХМ Банк-2	3 000 R	9.25	12.06.13		12.06.13		3.6				96.00						/Ва3/отзван	Финансы
ЦентриИнв БО-1	1 500 R	9.70	18.06.13	19.12.13	17.06.14	9.9	15.8				100.20	100.30					/Ва3/	Финансы
ЦентриИнв БО-2	1 500 R	9.70	18.04.13	22.04.13	16.04.15	2.0	25.8				100.05	100.20					/Ва3/	Финансы
ЦентриИнв БО-5	1 000 R	9.70	18.06.13	19.12.13	17.06.14	9.9	15.8				100.10	100.30					/Ва3/	Финансы
ЦентриИнв-2	3 000 R	10.40	25.06.13	28.06.13	24.06.14	4.2	16.0				100.45	100.59					/Ва3/	Финан

Рынок рублевых облигаций

Выпуск	Объем, млн	Купон, %	Дата			Месяцев до		Цена	Изм.	Торговый объем, шт	Котировки		Доходность, %			Дюр, лет	Рейтинг F/M/S	Сектор
			кулона	оферты	погаш	офрт	погаш				покупка	продажа	офрт	погаш	текущ			
КОРПОРАТИВНЫЕ РУБЛЕВЫЕ ОБЛИГАЦИИ																		
ЮТЭирФ БО-09	1 500 R	11.75	17.05.13	21.11.13	13.11.15	9.0	32.7	100.00	0.02	30 000	98.01	100.10	12.27		11.73	0.64		Транспорт
ЮТЭирФ БО-1	1 500 R	12.50	26.03.13		26.03.13		1.1	100.50		48	88.01	100.50		7.19	12.20	0.09		Транспорт
ЮТЭирФ БО-10	1 500 R	11.75	17.05.13	21.11.13	13.11.15	9.0	32.7	100.00	(0.04)	535 152	98.00		12.27		11.73	0.64		Транспорт
ЮТЭирФ БО-16	1 000 R	8.71	26.02.13	03.06.13	26.05.15	3.4	27.1											Транспорт
ЮТЭирФ БО-2	1 500 R	12.50	26.03.13		26.03.13		1.1				88.00	100.75						Транспорт
ЮТЭирФ БО-3	1 500 R	9.45	21.03.13		19.12.13		9.9				99.90							Транспорт
ЮТЭирФ БО-4	1 500 R	9.00	27.03.13		26.03.14		13.1				95.11	98.30						Транспорт
ЮТЭирФ БО-5	1 500 R	9.00	27.03.13		26.03.14		13.1	97.58	(0.17)	36	97.57	98.34		11.87	9.09	0.93		Транспорт
ЮТЭирФ БО-6	1 500 R	10.00	24.04.13	30.04.13	22.04.15	2.2	26.0	100.00	0.10	253 304	99.31	100.00	10.34		9.92	0.16		Транспорт
ЮТЭирФ БО-7	1 500 R	10.00	24.04.13	30.04.13	22.04.15	2.2	26.0	100.00		692 001	98.54		10.34		9.92	0.16		Транспорт
ЮТЭирФ БО-8	1 500 R	10.00	26.02.13	02.12.13	26.05.15	9.3	27.1											Транспорт
ЮТЭир-Ф-5	1 500 R	9.50	25.04.13		21.07.16		41.0	102.51	(0.00)	211 870				8.92	9.20	2.70		Транспорт
ЯкЭнерго БО-1	3 000 R	8.25	05.03.13		03.09.13		6.4				100.00	100.50					BB//	Электроэнерг.
ЯТЭК БО-01	3 000 R	12.00	22.03.13	24.12.13	18.12.15	10.1	33.9				95.01	100.56						Нефть и газ

Рынок рублевых облигаций

Выпуск	Объем, млн	Купон, %	Дата			Месяцев до		Цена	Изм.	Торговый объем, шт	Котировки		Доходность, %			Дюр, лет	Рейтинг F/M/S	Сектор
			купона	оферты	погаш	офрт	погаш				покупка	продажа	офрт	погаш	текущ			
ГОСУДАРСТВЕННЫЕ И МУНИЦИПАЛЬНЫЕ ОБЛИГАЦИИ																		
Башкортостан-7	3 000 R	8.75	05.03.13		29.11.16		45.3				102.20	102.50				/Ba1/BB+	Муниц.	
БелгорОбл-6	5 000 R	10.00	14.05.13		08.08.17		53.6	102.50	(0.10)	8 900	101.90	102.75		8.10	9.73	1.89	/Ba1/	Муниц.
ВолгОбл-09	1 400 R	7.75	05.06.13		04.06.14		15.4				99.10	99.75					BB-/отзван	Муниц.
ВолгОбл-10	3 000 R	7.75	08.05.13		04.05.16		38.4	98.78	(0.10)	745	98.20	99.00		8.20	7.67	1.73	BB-/отзван	Муниц.
ВолгОбл-11	5 000 R	8.99	03.05.13		28.05.17		51.2	100.80		20	100.80			8.42	8.88	1.88	BB-/отзван	Муниц.
Волгоград-5	600 R	9.40	21.03.13		17.12.15		33.8	102.93	0.00	2 800	88.00			7.85	8.99	1.55	/Ba3/	Муниц.
Волгоград-6	1 000 R	9.67	27.02.13		23.08.17		54.0				93.00	104.50					/Ba3/	Муниц.
ВологОбл-1	2 510 R	10.65	20.03.13		14.12.16		45.8	104.34	0.04	1 526	104.10	104.35		8.81	10.03	1.87	отзван/Ba3/отзван	Муниц.
ВологОбл-2	4 600 R	9.75	12.03.13		05.12.17		57.5				102.40	102.85					отзван/Ba3/отзван	Муниц.
ВоронежОбл-5	225 R	7.85	19.03.13		17.12.17		57.9										BB//	Муниц.
Казань-7	900 R	8.75	20.03.13		17.12.14		21.8										V-//	Муниц.
Казань-8	131 R	8.00	27.03.13		21.12.16		46.0				100.00						V-//	Муниц.
КалужОбл-4	300 R	9.91	27.03.13		26.06.13		4.1				100.00	101.30					BB/отзван	Муниц.
КалужОбл-5	2 500 R	8.20	21.02.12		19.05.16		38.9										BB/отзван	Муниц.
Карелия-13	1 240 R	9.51	21.03.13		18.06.15		27.8	102.00	0.22	64 002	100.51	102.75		7.92	9.18	1.05	BB-//	Муниц.
Карелия-14	1 000 R	9.99	31.05.13		30.11.16		45.3				102.30	102.70					BB-//	Муниц.
Карелия-15	1 500 R	9.15	23.04.13		22.10.17		56.0				87.30	102.15					BB-//	Муниц.
Коми-07	500 R	8.00	23.05.13		22.11.13		9.0	100.40		29 700	100.09	100.40		7.56	7.82	0.68	BB/Ba2/	Муниц.
Коми-08	1 000 R	7.00	04.03.13		03.12.15		33.4				93.00						BB/Ba2/	Муниц.
Коми-09	2 100 R	7.25	18.04.13		18.10.14		19.9	99.85		35 000	97.50	99.80		7.40	7.08	1.02	BB/Ba2/	Муниц.
Коми-10	2 100 R	9.50	15.06.13		15.12.16		45.8	101.80		2 500	100.00			8.54	9.17	1.95	BB/Ba2/	Муниц.
КострОбл-4	3 924 R	9.50	21.02.13		17.11.16		44.9										V-//	Муниц.
Краснодар-1	990 R	8.50	03.07.13		03.07.13		4.3	100.37	0.07	79 450	100.37			7.55	8.37	0.34	/Ba2/	Муниц.
Краснодар-2	550 R	9.00	09.05.13		05.11.15		32.4	101.60		12 920	101.40	101.85		8.35	8.64	1.84	/Ba2/	Муниц.
Краснодкр-3	4 000 R	8.05	27.03.13		27.09.14		19.2	100.79		1	100.40	100.79		7.40	7.74	0.96	BB+/Ba1/BB	Муниц.
Краснодкр-4	12 549 R	8.95	16.05.13		09.11.17		56.6	102.67	0.01	70 000	102.60	105.00		7.96	8.70	2.05	BB+/Ba1/BB	Муниц.
КраснЯркр-5	9 000 R	9.25	04.06.13		29.11.16		45.3				101.68	101.85					BB+/Ba2/BB+	Муниц.
КраснЯркр-6	16 910 R	9.00	25.04.13		19.10.17		55.9	101.98	0.01	58 400	101.91	101.98		8.03	8.58	2.38	BB+/Ba2/BB+	Муниц.
ЛенОбл-3	1 300 R	11.75	07.06.13		05.12.14		21.4				104.73	106.50					BB+/BB+	Муниц.
ЛипецОбл-6	375 R	8.98	05.06.13		05.06.13		3.4				100.00	100.60					BB/отзван	Муниц.
ЛипецОбл-7	1 110 R	9.00	31.05.13		26.05.17		51.1	101.35	0.50	5 000	101.00	102.90		8.47	8.81	1.85	BB/отзван	Муниц.
МарийЭл-6	1 500 R	9.21	04.04.13		04.10.15		31.4				101.00	101.50					BB//	Муниц.
Москва-39	10 000 R	7.00	21.07.13		21.07.14		16.9				96.98						BBB/Baa1/BBB	Муниц.
Москва-44	20 000 R	7.00	24.06.13		24.06.15		28.0	99.60	0.06	19 285	99.20	99.95		7.31	6.95	2.03	BBB/Baa1/BBB	Муниц.
Москва-48	30 000 R	7.00	11.06.13		11.06.22		111.7				93.01	95.30					BBB/Baa1/BBB	Муниц.
Москва-49	23 163 R	7.00	14.06.13		14.06.17		51.7				98.95	105.00					BBB/Baa1/BBB	Муниц.
Москва-53	11 166 R	7.00	01.03.13		01.09.13		6.3				100.30	100.65					BBB/Baa1/BBB	Муниц.
Москва-56	18 143 R	7.00	22.03.13		22.09.16		43.0				99.40	99.75					BBB/Baa1/BBB	Муниц.
Москва-61	11 937 R	15.00	03.03.13		03.06.13		3.4	102.52		10 402	102.10	102.40		6.05	14.18	0.26	BBB/Baa1/BBB	Муниц.
Москва-62	31 991 R	13.00	08.03.13		08.06.14		15.5				106.80	107.75					BBB/Baa1/BBB	Муниц.
Москва-63	5 804 R	15.00	10.03.13		10.12.13		9.6				106.80	107.00					BBB/Baa1/BBB	Муниц.
Москва-64	7 341 R	13.00	16.05.12		16.11.15		32.8				105.01						BBB/Baa1/BBB	Муниц.
Москва-66	4 348 R	8.857	23.02.13		23.11.18		69.1										BBB/Baa1/BBB	Муниц.
МосОбл-7	16 000 R	8.00	17.04.13		16.04.14		13.8	100.40	0.10	92 113	100.40	100.50		7.76	7.76	1.02	/Ba2/отзван	Муниц.
МосОбл-8	4 750 R	9.00	11.06.13		11.06.13		3.6				100.21	100.65					/Ba2/отзван	Муниц.
НижегорОбл-6	5 000 R	8.50	04.04.13		07.10.15		31.5				99.60	100.30					BB-/Ba2/	Муниц.
НижегорОбл-7	8 000 R	9.95	16.05.13		16.11.16		44.8	103.55		20 011	103.41	103.60		8.13	9.37	1.83	BB-/Ba2/	Муниц.
НижегорОбл-8	8 000 R	9.85	27.02.13		29.08.17		54.2	105.05	0.05	11 565	104.97	105.10		8.33	8.97	2.83	BB-/Ba2/	Муниц.
Новосибирск-05	2 000 R	9.59	08.05.13		06.09.17		54.5				102.00	102.30					/BB/	Муниц.
ОренбургскаяОбл=01	4 000 R	9.20	21.03.13		14.12.17		57.8				104.80	105.10					BB//	Муниц.
ОФЗ-25065	34 052 R	12.00	27.03.13		27.03.13		1.1	100.68	(0.01)	442 503	100.64	100.67		4.85	11.70	0.09	BBB/Baa1/BBB	Гос.
ОФЗ-25068	44 817 R	12.00	21.08.13		20.08.14		17.9				107.00	109.39					BBB/Baa1/BBB	Гос.
ОФЗ-25071	47 093 R	8.10	29.05.13		26.11.14		21.1	103.92	(0.01)	63 586	103.90	103.92		5.81	7.66	1.56	BBB/Baa1/BBB	Гос.
ОФЗ-25075	137 604 R	6.88	17.07.13		15.07.15		28.7	102.17	0.19	770 282	102.20	102.24		5.98	6.69	2.11	BBB/Baa1/BBB	Гос.
ОФЗ-25076	136 261 R	7.10	14.03.13		13.03.14		12.7	101.66	0.06	2 048 319	101.61	101.80		5.53	6.78	0.95	BBB/Baa1/BBB	Гос.
ОФЗ-25077	7.35	24.07.13		20.01.16		34.9	103.71	0.01	5 174 601	103.67	103.80		6.03	7.05	2.52	BBB/Baa1/BBB	Гос.	
ОФЗ-25079	138 125 R	7.00	05.06.13		03.06.15		27.4	102.36	0.09	394 490	102.30	102.40		5.96	6.74	2.00	BBB/Baa1/BBB	Гос.
ОФЗ-25080	150 003 R	7.40	24.04.13		19.04.17		49.9	105.05	0.14	644 110	105.00	105.05		6.10	6.89	3.38	BBB/Baa1/BBB	Гос.
ОФЗ-25081	13 551 R	6.20	07.08.13		31.01.18		59.3	100.49		1 572 422	100.40	100.60		6.21	6.16	4.05	BBB/Baa1/BBB	Гос.
ОФЗ-26200	42 933 R	6.10	17.04.13		17.07.13		4.8	100.40		11 200	100.30	101.00		5.17	6.04	0.38	BBB/Baa1/BBB	Гос.
ОФЗ-26201	20 863 R	6.55	17.04.13		16.10.13		7.8	100.85		210	100.60	100.90		5.31	6.45	0.61	BBB/Baa1/BBB	Гос.
ОФЗ-26202	35 512 R	11.20	20.03.13		17.12.14		21.8	109.55	(0.01)	262 370	109.55	109.60		5.76	10.05	1.56	BBB/Baa1/BBB	Гос.
ОФЗ-26203	139 560 R	6.90	07.08.13		03.08.16		41.4	102.84	0.04	563 434	102.00	102.95		6.06	6.69	2.95	BBB/Baa1/BBB	Гос.
ОФЗ-26204	146 727 R	7.50	21.03.13		15.03.18		60.8	106.46	(0.03)	3 065 184	106.49	106.65		6.09	6.84	3.97	BBB/Baa1/BBB	Гос.
ОФЗ-26205	149 183 R	7.60	24.04.13		14.04.21		97.8	106.83	0.05	752 021	106.79	107.00		6.61	6.95	5.77		

Рынок рублевых облигаций

Выпуск	Объем, млн	Купон, %	Дата			Месяцев до		Цена	Изм.	Торговый объем, шт	Котировки		Доходность, %			Дюр, лет	Рейтинг F/M/S	Сектор	
			купона	оферты	погаш	офрт	погаш				покупка	продажа	офрт	погаш	текущ				
ГОСУДАРСТВЕННЫЕ И МУНИЦИПАЛЬНЫЕ ОБЛИГАЦИИ																			
СамарОбл-8	10 000 R	9.00	20.03.13		13.09.17		54.7				101.75	102.30				/Ba1/BB+	Муниц.		
СвердлОбл-1	3 000 R	9.27	12.03.13		11.12.16		45.7				101.95	102.20				/отзван/BB+	Муниц.		
СвердлОбл-2	3 000 R	8.95	06.03.13		04.12.17		57.4	102.70		30 003	102.30	102.80			8.08	8.56	2.11	/отзван/BB+	Муниц.
СПетербург-1	3 000 R	7.76	23.05.13		19.11.15		32.9	100.75		50 000					7.59	7.56	2.31	BBB/Baa1/BBB	Муниц.
СПетербург-2	7 000 R	7.94	06.06.13		01.06.17		51.3				101.50	101.75						BBB/Baa1/BBB	Муниц.
СтавропольскийКр-01	5 000 R	9.20	19.03.13		12.12.17		57.7	103.91	0.01	524 860	103.90	104.20			4.81	8.72	3.81	//B+	Муниц.
ТверОбл-09	1 800 R	12.50	14.03.13		12.06.14		15.6	104.00	0.00	15 443	103.50	104.20			8.43	11.75	0.84	//B+	Муниц.
ТверОбл-10	3 000 R	8.50	19.03.13		15.12.15		33.8	99.90		150	99.85	100.09			8.82	8.38	2.03	//B+	Муниц.
ТверОбл-11	3 000 R	9.70	25.03.13		18.12.17		57.9	102.30		4	100.51	102.90			9.11	9.34	2.40	//B+	Муниц.
Томск-3	560 R	10.13	25.03.13		23.06.14		16.0				100.85	100.95							Муниц.
Томск-4	800 R	10.00	05.03.13		29.11.16		45.3	100.30	0.00	1	100.21	100.30			9.63	9.76	2.25		Муниц.
ТомскОбл-7	500 R	11.00	27.02.13		27.11.13		9.2											//BB	Муниц.
ТомскОбл-8	3 000 R	8.60	20.03.13		19.12.17		57.9	101.58		54 002	87.00	102.20			8.26	8.34	2.51	//BB	Муниц.
ТулесОбл-2	5 000 R	8.60	26.03.13		25.09.15		31.1				100.60	101.04						отзван//	Муниц.
Удмуртия-4	2 000 R	8.60	25.05.13		25.11.15		33.1				88.00	103.00						BB+/Ba1/	Муниц.
Удмуртия-5	2 000 R	10.15	30.05.13		24.11.16		45.1				103.60	105.63						BB+/Ba1/	Муниц.
Удмуртия-6	2 500 R	9.10	11.06.13		05.12.17		57.5				104.05	105.25						BB+/Ba1/	Муниц.
Уфа-1	750 R	9.00	25.06.13		24.12.13		10.1				100.00							//BB-	Муниц.
Хакасия-1	1 200 R	8.20	22.02.13		25.08.13		6.1											BB-//	Муниц.
Хакасия-2	2 000 R	9.20	09.05.13		09.08.15		29.6				101.25	102.00						BB-//	Муниц.
ХМАО-8	2 000 R	10.80	20.06.13		19.12.13		9.9				102.80	103.80						/Baa3/BBB	Муниц.
Чувашия-7	500 R	8.91	05.03.13		04.06.13		3.4				100.05	100.70						BB+/Ba2/	Муниц.
Чувашия-8	1 000 R	7.50	14.03.13		15.06.14		15.7					99.75						BB+/Ba2/	Муниц.
Чувашия-9	1 500 R	9.00	17.04.13		19.07.15		28.9	101.25	0.00	160	100.50	101.25			8.13	8.81	1.21	BB+/Ba2/	Муниц.
Якутия-1	500 R	7.95	11.04.13		11.04.13		1.6											BBB-отзван/BB+	Муниц.
Якутия-10	2 500 R	8.77	16.05.13		17.05.17		50.8				102.20	102.75						BBB-отзван/BB+	Муниц.
Якутия-2	1 500 R	7.80	18.04.13		17.04.14		13.8				100.35	100.80						BBB-отзван/BB+	Муниц.
Якутия-3	2 500 R	7.95	22.02.13		20.05.16		38.9											BBB-отзван/BB+	Муниц.
Якутия-9	1 200 R	9.75	21.03.13		19.09.13		6.9	101.15		1 000	100.95	101.20			6.30	9.48	0.30	BBB-отзван/BB+	Муниц.
ЯрОбл-09	1 950 R	8.00	16.05.13		16.05.13		2.8	100.21	(0.04)	131 290	100.22	100.24			7.27	7.97	0.22	BB//	Муниц.
ЯрОбл-10	3 000 R	7.75	16.04.13		15.04.14		13.7				100.00	100.15						BB//	Муниц.
ЯрОбл-11	3 000 R	9.10	22.02.13		21.08.15		30.0				102.00	102.40						BB//	Муниц.

Рынок еврооблигаций

Выпуск	Объем, млн	Купон, %	Дата			Месяцев до		Цена	Изм.	Торговый объем, шт	Котировки		Доходность, %			Дюр, лет	Рейтинг F/M/S	Сектор
			купона	оферты	погаш	офрт	погаш				покупка	продажа	офрт	погаш	текуц			
ЕВРООБЛИГАЦИИ																		
AFK Sistema '19	500 \$	6.95	17.05.13		17.05.19		74.8	108.42	0.02		108.09	108.75		5.34	6.31	5.00	BB-/Ba3/BB	Телеком
AHML '18	15 000 R	7.75	13.08.13		13.02.18		59.8	100.53	(0.08)		100.22	100.83		7.62	7.70	4.07	/Ваа1/BBB	Финансы
AkBars '15	500 \$	8.75	19.05.13		19.11.15		32.9	106.89	0.14		106.53	107.25		5.99	8.02	2.39	BB-/B1/	Финансы
AkBars '22	600 \$	8.00	13.07.13		13.07.22		112.7										BB-/B1/	Финансы
AlfaBank '13	400 \$	9.25	24.06.13		24.06.13		4.0	102.49	(0.01)		102.28	102.69		1.96	8.90	0.34	BBB-/Ba1/BB+	Финансы
AlfaBank '15	600 \$	8.00	18.03.13		18.03.15		24.8	108.26	0.03		107.98	108.54		3.82	7.17	1.87	BBB-/Ba1/BB	Финансы
AlfaBank '17 02	300 \$	6.30	22.02.13		22.02.17		48.1	104.29	0.07		103.86	104.72		5.10	5.87	3.42	BB+/Ba2/B+	Финансы
AlfaBank '17 09	1 000 \$	7.875	25.03.13		25.09.17		55.1	113.00	0.06		112.59	113.40		4.70	6.78	3.79	BBB-/Ba1/BB+	Финансы
AlfaBank '19	750 \$	7.50	26.03.13		26.09.19		79.2	108.50	0.12		108.07	108.94		5.92	6.73	5.09	BBB-/Ba1/BB+	Финансы
AlfaBank '21	1 000 \$	7.75	28.04.13		28.04.21		98.2	113.85	0.09		113.43	114.28		5.61	6.67	6.06	BBB-/Ba1/BB+	Финансы
AllianceOil '14	300 \$	7.25	16.04.13		16.07.14		16.8	103.95	(0.18)		103.61	104.29		4.34	6.93	1.33	B-/B+	Нефть и газ
AllianceOil '15	350 \$	9.875	11.03.13		11.03.15		24.6	109.48	0.09		109.01	109.94		4.97	8.67	1.80	B-/B+	Нефть и газ
Alosa '14	500 \$	8.875	17.05.13		17.11.14		20.8	110.86	0.02		110.56	111.17		2.46	7.84	1.61	B+/Ba3/BB-	МГД
Alosa '20	1 000 \$	7.75	03.05.13		03.11.20		92.4	117.39	0.07		117.02	117.76		5.00	6.51	5.84	BB-/Ba3/BB-	МГД
BoM '13 CHF	350 F	4.50	10.09.13		10.09.13		6.6										BBB-/Ba2/	Финансы
BoM '13 USD	500 \$	7.335	13.05.13		13.05.13		2.7	101.31	0.01		101.08	101.53		1.62	7.10	0.23	BBB/Ba2/	Финансы
BoM '15 03	750 \$	6.699	11.03.13		11.03.15		24.6	106.68	0.24		106.35	107.01		3.32	6.11	1.88	BBB/Ba2/	Финансы
BoM '15 11	300 \$	5.967	25.05.13		25.11.15		33.1	105.63	(0.01)		105.25	106.00		3.80	5.57	2.51	BBB-/Ba3/	Финансы
BoM '17	400 \$	6.02	10.05.13		10.05.17		50.6	104.63	0.25		104.13	105.11		4.79	5.66	3.66	BBB-/Ba3/	Финансы
BrunswickRail '17	600 \$	6.50	01.05.13		01.11.17		56.4	107.28	0.04		106.80	107.75		4.75	5.95	3.98	/Ba3/BB-	Транспорт
CreditEurB '13	300 \$	7.75	20.05.13		20.05.13		2.9										BB-/Ba3/	Финансы
CreditEurB '19	250 \$	8.50	15.05.13		15.11.19		80.8										BB-/Ba3/	Финансы
EurDevBank '14	500 \$	7.375	29.03.13		29.09.14		19.2	108.01	(0.02)		107.63	108.39		2.27	6.65	1.49	BBB/A3/BBB	Финансы
EurDevBank '22	500 \$	4.767	20.03.13		20.09.22		115.0	102.94	0.15		102.50	103.38		4.39	4.54	7.52	BBB/A3/BBB	Финансы
Eurochem '17	750 \$	5.125	12.06.13		12.12.17		57.7	102.85	0.10		102.57	103.13		4.46	4.94	4.20	BB/BB	Хим. пром.
Evraz '13	1 300 \$	8.875	24.04.13		24.04.13		2.0	101.22	0.05		101.02	101.42		1.93	8.53	0.18	BB/B2/B+	МГД
Evraz '15	750 \$	8.25	10.05.13		10.11.15		32.6	110.97	0.03		110.63	111.30		3.96	7.28	2.41	BB-/B2/B+	МГД
Evraz '17	600 \$	7.40	24.04.13		24.04.17		50.1	107.04	0.12		106.72	107.37		5.49	6.76	3.51	BB-/Ba3/B+	МГД
Evraz '18 6.75%	850 \$	6.75	27.04.13		27.04.18		62.2	104.71	0.03		104.37	105.06		5.69	6.32	4.27	BB-/B2/B+	МГД
Evraz '18 9.5%	550 \$	9.50	24.04.13		24.04.18		62.1	115.80	0.23		115.44	116.17		5.91	7.99	4.06	BB/B2/B+	МГД
FEES '19	17 500 R	8.446	13.03.13		13.03.19		72.7	101.92	0.05		101.65	102.18		8.04	8.16	4.62	/Ваа3/BBB	Электроэнерг.
Gazp '13 4.505%	122 \$	4.505	18.07.13		22.07.13		5.0										BBB/Baa1/BBB	Нефть и газ
Gazp '13 5.625%	646 \$	5.625	21.07.13		22.07.13		5.0	101.37	(0.01)		101.00	101.75		2.33	5.56	0.42	BB+/Baa1/BBB	Нефть и газ
Gazp '13 6.58%	800 £	6.58	30.04.13		31.10.13		8.3	103.05	0.04		102.73	103.36		2.13	6.26	0.67	BBB/Baa1/BBB	Нефть и газ
Gazp '13 7.343%	400 \$	7.343	11.04.13		11.04.13		1.6	100.83	(0.02)		100.64	101.02		1.43	7.10	0.14	BBB/Baa1/BBB	Нефть и газ
Gazp '13 7.51%	500 \$	7.51	31.07.13		31.07.13		5.3	102.40	(0.11)		102.18	102.62		2.04	7.26	0.44	BBB/Baa1/BBB	Нефть и газ
Gazp '13 9.625%	1 750 \$	9.625	01.03.13		01.03.13		0.3										BBB/Baa1/BB-	Нефть и газ
Gazp '14 02	780 €	5.03	25.02.13		25.02.14		12.1	103.87	(0.03)		103.65	104.08		1.17	4.62	0.96	BBB/Baa1/BBB	Нефть и газ
Gazp '14 03	500 \$	10.50	11.03.13		08.03.14		12.5	109.16	(0.01)		108.90	109.41		1.68	9.45	0.99	BBB/Baa1/BBB	Нефть и газ
Gazp '14 07	1 250 \$	8.125	31.07.13		31.07.14		17.3	108.61	0.05		108.36	108.87		2.04	7.40	1.38	BBB/Baa1/BBB	Нефть и газ
Gazp '14 10	700 €	5.364	31.10.13		31.10.14		20.3	106.51	(0.02)		106.22	106.79		1.44	4.94	1.62	BBB/Baa1/BBB	Нефть и газ
Gazp '15 02	850 €	8.125	04.02.14		04.02.15		23.4	111.85	0.00		111.54	112.15		1.89	7.24	1.85	BBB/Baa1/BBB	Нефть и газ
Gazp '15 06	1 000 €	5.875	20.05.13		01.06.15		27.3	108.66	(0.04)		108.35	108.96		1.90	5.36	2.08	BBB/Baa1/BB-	Нефть и газ
Gazp '15 11	1 000 \$	5.092	29.05.13		29.11.15		33.2	106.61	0.00		106.31	106.91		2.61	4.73	2.57	BBB/Baa1/BBB	Нефть и газ
Gazp '16	1 350 \$	6.212	22.05.13		22.11.16		45.0	111.50	0.02		111.18	111.81		2.95	5.50	3.34	BBB/Baa1/BBB	Нефть и газ
Gazp '16 4.95%	1 000 \$	4.95	23.05.13		23.05.16		39.0	106.61	0.00		106.29	106.92		2.81	4.59	2.98	BBB/Baa1/BBB	Нефть и газ
Gazp '17	1 400 €	3.755	15.03.13		15.03.17		48.8	104.28	0.09		103.94	104.61		2.63	3.52	3.68	BBB/Baa1/BBB	Нефть и газ
Gazp '17 03	500 €	5.136	22.03.13		22.03.17		49.0	109.37	0.06		109.01	109.73		2.68	4.50	3.56	BBB/Baa1/BBB	Нефть и газ
Gazp '17 11	500 €	5.44	07.03.13		02.11.17		56.4	111.51	0.03		111.09	111.92		2.85	4.62	4.07	BBB/Baa1/BBB	Нефть и газ
Gazp '18 EUR	1 200 €	6.605	13.08.13		13.02.18		59.8	116.91	0.03		116.55	117.27		2.95	5.64	4.25	BBB/Baa1/BBB	Нефть и газ
Gazp '18 USD	1 100 \$	8.146	11.04.13		11.04.18		61.6	121.60	0.18		121.18	122.02		3.52	6.54	4.22	BBB/Baa1/BBB	Нефть и газ
Gazp '19	2 250 \$	9.25	23.04.13		23.04.19		74.0	129.58	0.09		129.19	129.97		3.82	6.98	4.82	BBB/Baa1/BBB	Нефть и газ
Gazp '20 3.85	800 \$	3.85	06.08.13		06.02.20		83.5	100.28	0.04		100.03	100.52		3.80	3.83	6.05	BBB/Baa1/BBB	Нефть и газ
Gazp '20 7.201	310 \$	7.201	01.08.13		01.02.20		83.4										A-/Baa1/BBB	Нефть и газ
Gazp '21 5.99%	600 \$	5.999	23.07.13		23.01.21		95.1	112.83	(0.06)		112.45	113.21		4.09	5.30	6.37	BBB/Baa1/BBB	Нефть и газ
Gazp '22	1 300 \$	6.51	07.03.13		07.03.22		108.5	116.17	0.05		115.79	116.56		4.33	5.47	6.83	BBB/Baa1/BBB	Нефть и газ
Gazp '22	1 000 \$	4.95	19.07.13		19.07.22		112.9	104.53	0.07		104.18	104.88		4.36	4.72	7.49	BBB/Baa1/BBB	Нефть и газ
Gazp '28	900 \$	4.95	06.08.13		06.02.28		179.6	99.68	0.13		99.41	99.95		4.98	4.96	10.45	BBB/Baa1/BBB	Нефть и газ
Gazp '34	1 200 \$	8.625	28.04.13	28.04.14	28.04.34	14.2	254.3	137.35	0.24		136.75	137.96		5.59	6.16	11.09	BBB/Baa1/BBB-	Нефть и газ
Gazp '37	1 250 \$	7.288	16.08.13		16.08.37		294.0	122.87	0.27		122.35	123.40		5.57	5.93	12.58	BBB/Baa1/BBB	Нефть и газ
Gazprombank '13	500 \$	7.933	20.06.13		28.06.13		4.2	102.08	(0.12)		101.83	102.34		1.86	8.04	0.35	/Ваа3/BB+	Финансы
Gazprombank '13 CHF	420 F	4.375	09.12.13		09.12.13		9.6	102										

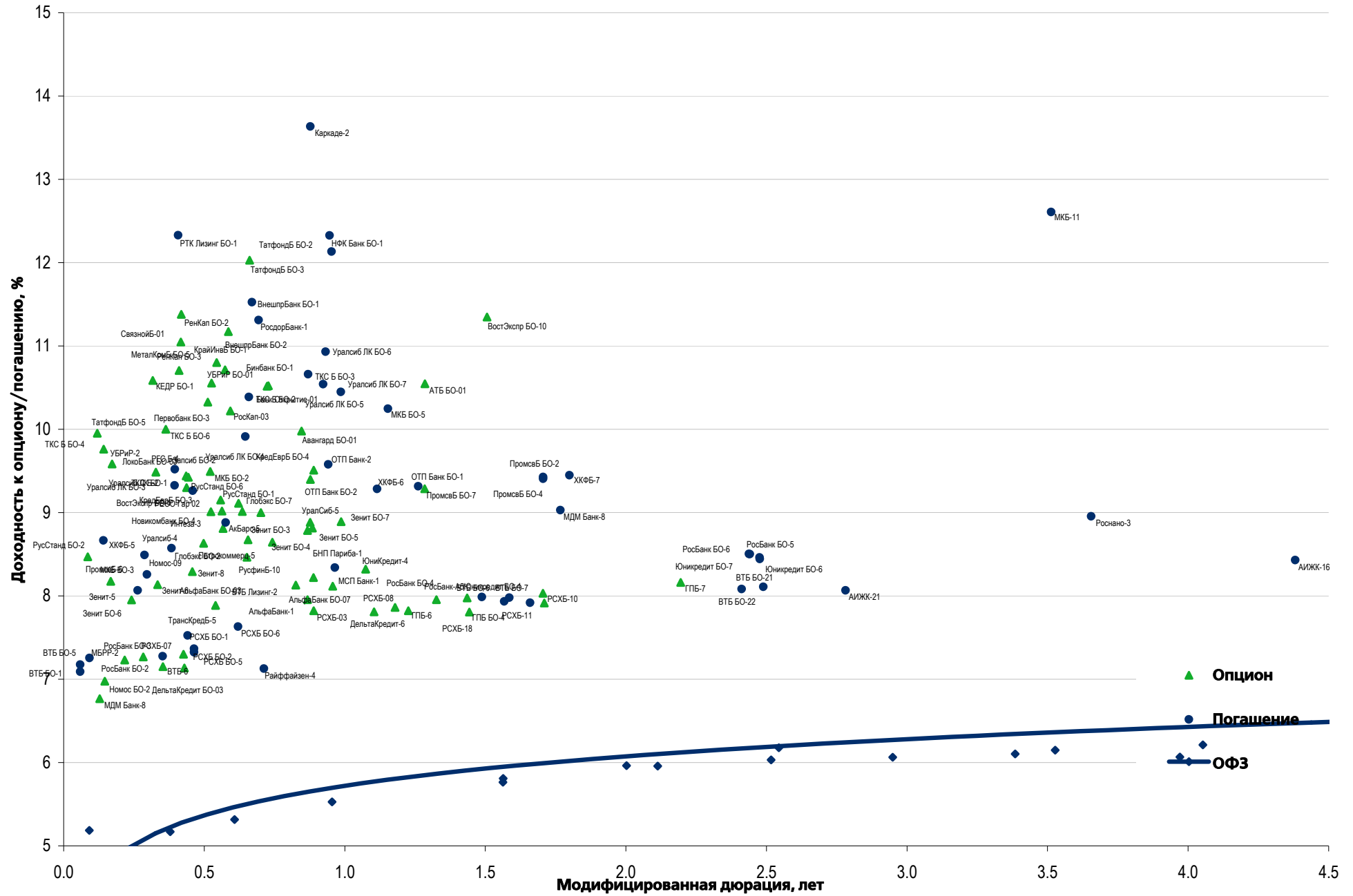
Рынок еврооблигаций

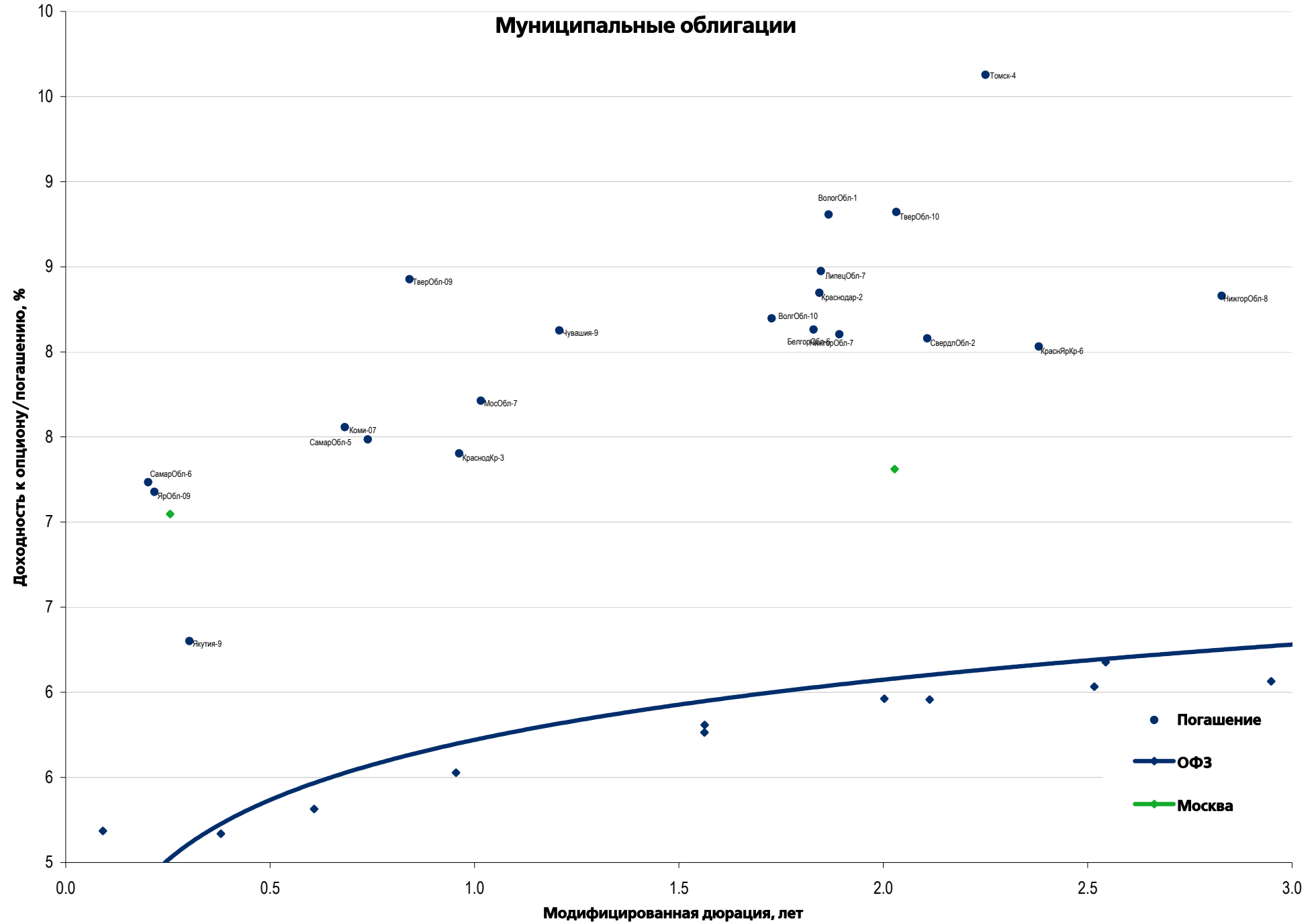
Выпуск	Объем, млн	Купон, %	Дата			Месяцев до		Цена	Изм.	Торговый объем, шт	Котировки		Доходность, %			Дюр, лет	Рейтинг F/M/S	Сектор
			купона	оферты	погаш	офрт	погаш				покупка	продажа	офрт	погаш	текуц			
ЕВРООБЛИГАЦИИ																		
Lukoil '20	1 000 \$	6.125	09.05.13		09.11.20	92.6	114.26	0.10			113.86	114.66		3.96	5.28	6.16	BBB-/Baa2/BBB-	Нефть и газ
Lukoil '22	500 \$	6.656	07.06.13		07.06.22	111.5	119.88	0.14			119.45	120.30		4.07	5.49	7.08	BBB-/Baa2/BBB-	Нефть и газ
MBRD '16	60 \$	7.93	10.03.13		10.03.16	36.6	97.94	0.16			97.52	98.36		8.71	7.82	2.56	B+/B2/	Финансы
MCB '14	200 \$	8.25	05.08.13		05.08.14	17.4	103.69	0.08			103.27	104.12		5.57	7.93	1.36	BB-/B1/B+	Финансы
MCB '18	500 \$	7.70	01.08.13		01.02.18	59.4	101.35	0.10			101.06	101.63		7.37	7.57	4.05	BB-/B1/B+	Финансы
MetalloInV '16	750 \$	6.50	21.07.13		21.07.16	41.0	105.28	0.04			104.91	105.64		4.81	6.14	3.04	BB-/Baa3/BB-	МГД
Moscow '16	408 €	5.064	20.10.13		20.10.16	44.0	108.22	0.01			107.82	108.62		2.75	4.67	3.31	BBB/Baa1/BBB	Муниц.
MTS '20	750 \$	8.625	22.06.13		22.06.20	88.0	126.96	0.21			126.52	127.39		4.30	6.72	5.63	BB+/Baa2/BB	Телеком
NKNH '15	120 \$	8.50	22.06.13		22.12.15	34.0											B+/B1/	Хим. пром.
NLMK '18	800 \$	4.45	19.08.13		19.02.18	60.0	100.23	0.07			100.08	100.38		4.40	4.44	4.44	BBB-/Baa3/BBB-	МГД
NLMK '19	500 \$	4.95	26.03.13		26.09.19	79.2	101.48	0.16			101.18	101.79		4.69	4.78	5.48	BBB-/Baa3/BBB-	МГД
NOMOS '13	400 \$	6.50	21.04.13		21.10.13	8.0	102.29	0.00			102.04	102.55		3.01	6.22	0.64	BB/Baa3/	Финансы
NOMOS '15	350 \$	8.75	21.04.13		21.10.15	32.0	107.68	0.02			107.32	108.05		5.61	7.91	2.32	BB-/B1/	Финансы
NOMOS '19	500 \$	10.00	26.04.13		26.04.19	74.1	107.95	0.22			107.54	108.36		8.32	9.00	4.50	BB/Baa3/	Финансы
Novatek '16	600 \$	5.326	03.08.13		03.02.16	35.4	107.09	0.08			106.81	107.37		2.81	4.96	2.73	BBB-/Baa3/BBB-	Нефть и газ
Novatek '17	5 000 R	7.75	21.08.13		21.02.17	48.0	100.35	0.02			100.15	100.55		7.72	7.72	3.38	BBB-/Baa3/BBB-	Нефть и газ
Novatek '21	650 \$	6.604	03.08.13		03.02.21	95.5	116.66	0.01			116.33	117.00		4.12	5.65	6.31	BBB-/Baa3/BBB-	Нефть и газ
Novatek '22	1 000 \$	4.422	13.06.13		13.12.22	117.8	100.10	0.11			99.83	100.37		4.41	4.38	7.83	BBB-/Baa3/BBB-	Нефть и газ
PhosAgro '18	500 \$	4.204	13.08.13		13.02.18	59.8	100.84	0.00			100.64	101.04		4.02	4.17	4.45	BB+/Baa3/	Хим. пром.
PromSvyazB '13	150 \$	10.75	15.07.13		15.07.13	4.7											BB-/Baa2/BB-	Финансы
PromSvyazB '14	500 \$	6.20	25.04.13		25.04.14	14.1	102.65	(0.00)			102.34	102.96		3.88	5.93	1.12	BB-/Baa2/отзван	Финансы
PromSvyazB '15	200 \$	12.75	27.05.13		27.05.15	27.1	112.46	0.06			111.86	113.07		6.72	11.05	1.94	B+/Baa3/отзван	Финансы
PromSvyazB '16	200 \$	11.25	08.07.13		08.07.16	40.5	111.27	0.02			110.71	111.84		7.42	9.99	2.80	B+/Baa3/отзван	Финансы
PromSvyazB '17	400 \$	8.50	25.04.13		25.04.17	50.1	106.63	0.15			106.21	107.05		6.65	7.77	3.42	BB-/Baa2/отзван	Финансы
PromSvyazB '18	100 \$	12.50	31.07.13		31.01.18	59.3											B-/Baa3/B	Финансы
PromSvyazB '19	600 \$	10.20	06.05.13		06.11.19	80.5	106.75	0.03			106.30	107.20		8.84	9.30	4.74	B+/Baa3/отзван	Финансы
Raspadskaya '17	400 \$	7.75	27.04.13		27.04.17	50.2	108.29	0.18			107.90	108.67		5.50	7.00	3.50	B+/B1/	МГД
RBCIRU '15	140 \$	7.00	06.05.13		06.05.15	26.4											//отзван	Медиа
RBCIRU '18	140 \$	6.00	06.05.13		06.05.18	62.5											//отзван	Медиа
Renaissance '16	325 \$	11.00	21.04.13	22.04.14	21.04.16	38.0											B/B2/B	Финансы
RenCap '13	250 \$	13.00	01.04.13		01.04.13	1.3											B-/B2/B	Финансы
RenCap '18	150 \$	13.50	21.06.13		22.06.18	64.0	105.66	0.10			104.79	106.54		12.02	12.51	3.71	B/B2/B	Финансы
Rosneft '17	1 000 \$	3.149	06.03.13		06.03.17	48.5	100.78	0.05			100.50	101.06		2.94	3.10	3.75	BBB/Baa1/BBB-	Нефть и газ
Rosneft '22	2 000 \$	4.199	06.03.13		06.03.22	108.5	100.78	0.05			100.50	101.06		4.09	4.13	7.41	BBB/Baa1/BBB-	Нефть и газ
RSHB '13	30 000 R	7.50	25.03.13		25.03.13	1.1											BBB/Baa1/	Финансы
RSHB '13	700 \$	7.175	16.05.13		16.05.13	2.8	101.36	0.08			101.23	101.49		1.45	6.95	0.24	BBB/Baa1/	Финансы
RSHB '14 01	700 \$	7.125	14.07.13		14.01.14	10.8	104.54	(0.02)			104.27	104.81		2.01	6.77	0.87	BBB/Baa1/	Финансы
RSHB '14 06	1 000 \$	9.00	11.06.13		11.06.14	15.6	108.64	(0.03)			108.39	108.90		2.26	8.15	1.23	BBB/Baa1/	Финансы
RSHB '15	450 F	3.125	17.08.13		17.08.15	29.8	101.86	0.01			101.60	102.13		2.34	3.02	2.35	BBB/Baa1/	Финансы
RSHB '16 02	1 000 ¥	3.60	04.08.13		04.02.16	35.4	100.15	0.04			99.98	100.31		3.58	3.62	2.73	BBB/Baa1/	Финансы
RSHB '16 03	20 000 R	8.70	17.03.13		17.03.16	36.8	103.49	0.04			103.19	103.78		7.41	8.12	2.58	BBB/Baa1/	Финансы
RSHB '17 5.298%	800 \$	5.298	27.06.13		27.12.17	58.2	106.49	(0.02)			106.17	106.82		3.82	4.94	4.25	BBB/Baa1/	Финансы
RSHB '17 6.299%	1 250 \$	6.299	15.05.13		15.05.17	50.8	110.57	(0.01)			110.22	110.92		3.58	5.61	3.69	BBB/Baa1/	Финансы
RSHB '17 8.625%	20 000 R	8.625	17.08.13		17.02.17	47.9	103.58	0.02			103.24	103.92		7.57	8.32	3.34	BBB/Baa1/	Финансы
RSHB '18	1 000 \$	7.75	29.05.13		29.05.18	63.2	118.28	0.00			117.90	118.65		3.88	6.46	4.36	BBB/Baa1/	Финансы
RSHB '18 RUB	10 000 R	7.85	07.08.13		07.02.18	59.6	99.72	0.01			99.45	99.99		7.94	7.87	4.03	BBB/Baa1/	Финансы
RSHB '21	800 \$	6.00	03.06.13	03.06.16 C	03.06.21	99.4	105.25	0.06			104.87	105.62	4.27		5.63	2.94	BBB-/Baa2/	Финансы
RusHydro '15	20 000 R	7.875	28.04.13		28.10.15	32.2	99.93	(0.01)			99.71	100.14		7.90	7.69	2.33	BB-/Baa1/BB+	Электроэнерг.
Russia '15	2 000 \$	3.625	29.04.13		29.04.15	26.2	105.12	(0.06)			104.86	105.37		1.25	3.41	2.09	BBB/Baa1/BBB	Гос.
Russia '17	2 000 \$	3.25	04.04.13		04.04.17	49.4	105.10	(0.36)			104.86	105.34		1.96	3.06	3.82	BBB/Baa1/BBB	Гос.
Russia '18 RUB	90 000 R	7.85	10.03.13		10.03.18	60.6	108.54	(0.06)			108.37	108.71		5.87	7.01	4.05	BBB/Baa1/BBB+	Гос.
Russia '18 USD	3 466 \$	11.00	24.07.13		24.07.18	65.1	144.57	(0.38)			144.27	144.85		2.23	7.57	3.38	BBB/Baa1/BBB	Гос.
Russia '20	3 500 \$	5.00	29.04.13		29.04.20	86.3	113.96	(0.28)			113.65	114.26		2.84	4.33	6.04	BBB/Baa1/BBB	Гос.
Russia '22	2 000 \$	4.50	04.04.13		04.04.22	109.4	109.80	(0.45)			109.52	110.08		3.25	4.04	7.43	BBB/Baa1/BBB	Гос.
Russia '28	2 500 \$	12.75	24.06.13		24.06.28	184.2	194.84	(0.39)			194.34	195.34		4.26	6.48	9.03	BBB/Baa1/BBB	Гос.
Russia '30	16 444 \$	7.50	31.03.13		31.03.30	205.4	124.02	(0.49)			123.93	124.11		3.11	5.77	5.11	BBB/Baa1/BBB	Гос.
Russia '42	3 000 \$	5.625	04.04.13		04.04.42	349.6	115.31	(1.22)			115.00	115.62		4.66	4.79	14.98	BBB/Baa1/BBB	Гос.
RusStandB '15	200 \$	7.73	16.06.13		16.12.15	33.8	101.12	0.17			100.51	101.73		7.28	7.54	2.47	B+/Baa2/B+	Финансы
RusStandB '16	200 \$	7.75	01.06.13		01.12.16	45.3	100.30	0.25			99.82	100.78		7.46	7.42	3.19	B+/Baa3/B+	Финансы
RusStandB '17 9.25%	350 \$	9.25	11.07.13	11.07.15	11.07.17	28.6	52.6	107.94	0.18		107.51	108.37	5.65	7.11	8.49	2.13	B+/Baa3/B+	Финансы
RusStandB '18	200 \$	10.75	10.04.13		10.04.18	61.6	108.18	0.09			107.69	108.67		8.73	9.59	3.82	B+/Baa3/B+	Финансы
RZD '17	1 500 \$	5.739	03.04.13		03.04.17	49.4	110.57	0.04			110.25	110.89		2.99	5.09	3.62	BBB/Baa1/BBB	

Рынок еврооблигаций

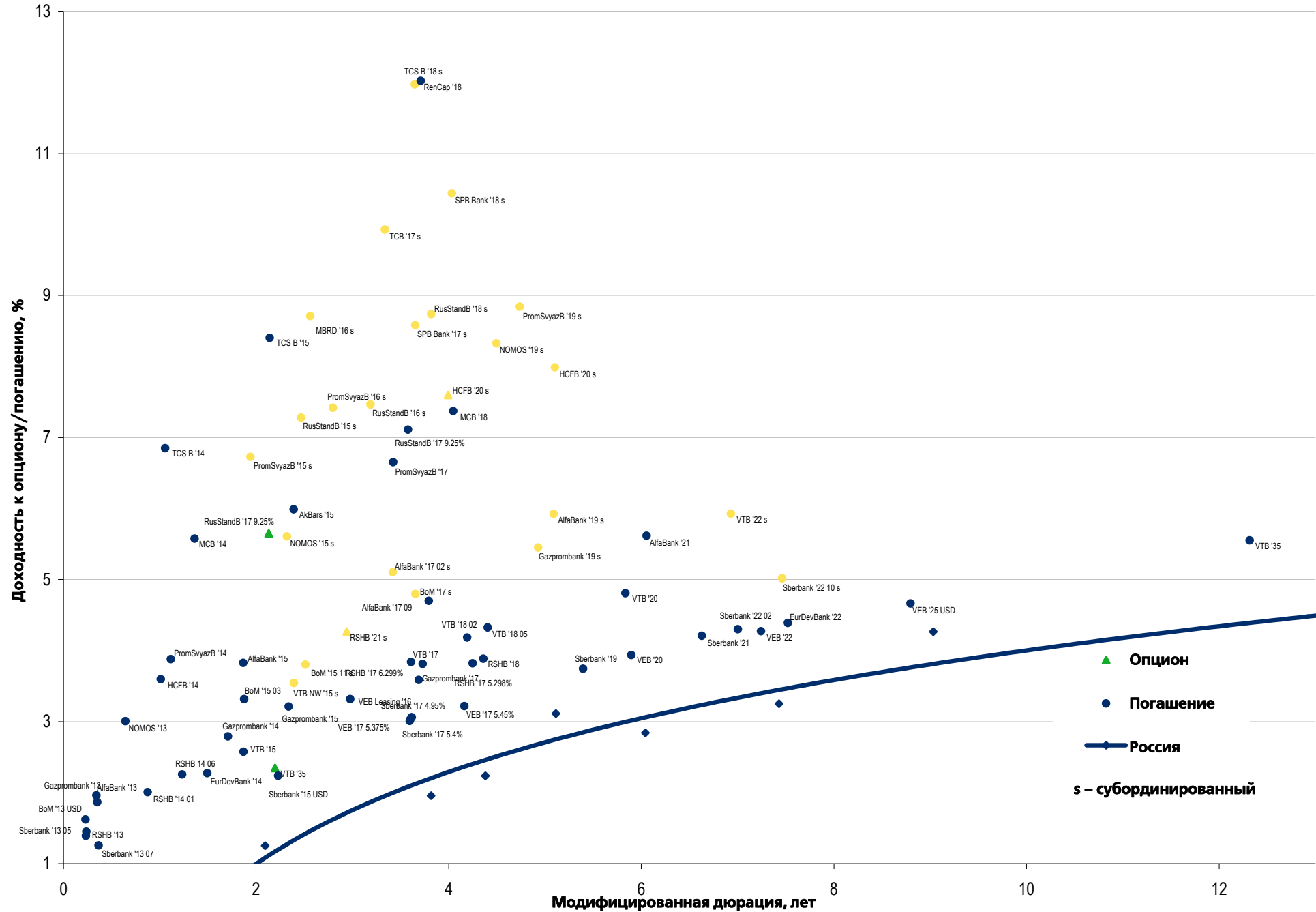
Выпуск	Объем, млн	Купон, %	Дата			Месяцев до		Цена	Изм.	Торговый объем, шт	Котировки		Доходность, %			Дюр, лет	Рейтинг F/M/S	Сектор
			кулона	оферты	погаш	офрт	погаш				покупка	продажа	офрт	погаш	текуц			
ЕВРООБЛИГАЦИИ																		
Severstal '17	1 000 \$	6.70	25.04.13		25.10.17	56.1	109.59	0.28			109.28	109.90		4.41	6.00	3.96	BB/Вa3/BB-	МГД
Severstal '22	750 \$	5.90	17.04.13		17.10.22	115.9	102.53	0.08			102.24	102.82		5.49	5.64	6.01	BB/Вa1/BB+	МГД
Sibur '18	1 000 \$	3.914	31.07.13		31.01.18	59.3	99.46	0.08			99.15	99.76		4.03	3.90	4.45	BB+/Ba1/	Хим. пром.
SINEK '15	250 \$	7.70	13.07.13		03.08.15	29.4	107.36	0.03			106.43	108.30		4.33	7.12	2.22	BBB-/Ba1/BB+	Нефть и газ
SovKomFlot '17	800 \$	5.375	27.04.13		27.10.17	56.2	105.22	(0.07)			104.87	105.57		4.14	5.08	4.07	BBB-/Baa2/BB+	Транспорт
SPB Bank '17	100 \$	7.63	25.07.13		25.07.17	53.1	96.56	0.82			94.95	98.16		8.58	7.86	3.65	отзван/Ba3/	Финансы
SPB Bank '18	100 \$	11.00	24.04.13		24.10.18	68.1	102.34				100.01	104.67		10.44	10.39	4.03	отзван/Ba3/	Финансы
TCB '17	100 \$	7.74	18.03.13	18.03.13 C	18.07.17	0.8	52.9	93.96	0.11		93.05	94.87	151.15	9.93	8.02	0.03	/B2/	Финансы
TCS B '14	175 \$	11.50	21.04.13		21.04.14	13.9	105.12	0.15			104.72	105.53		6.85	10.56	1.06	B/B2/	Финансы
TCS B '15	250 \$	10.75	18.03.13		18.09.15	30.9	105.33	0.23			104.95	105.71		8.40	9.78	2.14	B/B2/	Финансы
TCS B '18	200 \$	14.00	06.06.13		06.06.18	63.5	107.75	0.17			107.34	108.17		11.97	12.65	3.65	B/B2/	Финансы
TMK '18	500 \$	7.75	27.07.13		27.01.18	59.2	106.74	0.24			106.38	107.09		6.15	7.23	4.08	/B1/B+	МГД
TNK BP '13	600 \$	7.50	13.03.13		13.03.13	0.7											BBB-/Baa2/BB+	Нефть и газ
TNK BP '15	500 \$	6.25	02.08.13		02.02.15	23.4	107.18	0.09			106.88	107.49		2.45	5.81	1.84	BBB-/Baa2/BBB-	Нефть и газ
TNK BP '16	1 000 \$	7.50	18.07.13		18.07.16	40.9	114.71	0.23			114.41	115.02		2.93	6.50	3.04	BBB-/Baa2/BBB-	Нефть и газ
TNK BP '17	800 \$	6.625	20.03.13		20.03.17	48.9	113.40	0.15			113.04	113.75		3.10	5.70	3.53	BBB-/Baa2/BBB-	Нефть и газ
TNK BP '18	1 100 \$	7.875	13.03.13		13.03.18	60.7	121.19	0.05			120.75	121.64		3.30	6.32	4.17	BBB-/Baa2/BB+	Нефть и газ
TNK BP '20	500 \$	7.25	02.08.13		02.02.20	83.4	121.18	0.03			120.68	121.67		3.76	5.97	5.60	BBB-/Baa2/BBB-	Нефть и газ
Transneft '13	600 \$	7.70	07.08.13		07.08.13	5.5	102.96	(0.06)			102.69	103.22		1.29	7.46	0.46	/Baa1/BBB	Нефть и газ
Transneft '14	1 300 \$	5.67	05.03.13		05.03.14	12.4	104.03	(0.06)			103.82	104.25		1.75	5.32	0.99	/Baa1/BBB	Нефть и газ
Transneft '18	1 050 \$	8.70	07.08.13		07.08.18	65.5	128.10	0.10			127.65	128.54		3.07	6.78	4.52	/Baa1/BBB	Нефть и газ
UTK '13	1 750 R	9.00	04.06.13		04.06.13	3.4											/отзван/отзван	Телеком
VEB '16 CHF	400 F	3.75	17.02.14		17.02.16	35.9	104.15	(0.05)			103.94	104.35		2.30	3.60	2.82	BBB/Baa1/BBB	Финансы
VEB '17 5.375%	750 \$	5.375	13.08.13		13.02.17	47.8	108.82	0.14			108.46	109.18		3.01	4.94	3.60	BBB/Baa1/BBB	Финансы
VEB '17 5.45%	600 \$	5.45	22.05.13		22.11.17	57.0	109.77	0.08			109.37	110.17		3.22	4.91	4.16	BBB/Baa1/BBB	Финансы
VEB '18	1 000 €	3.035	21.08.13		21.02.18	60.0	99.51	(0.09)			99.34	99.67		3.14	3.03	4.61	BBB/Baa1/BBB	Финансы
VEB '20	1 600 \$	6.902	09.07.13		09.07.20	88.6	118.84	0.08			118.43	119.25		3.94	5.77	5.90	BBB/Baa1/BBB	Финансы
VEB '22	1 000 \$	6.025	05.07.13		05.07.22	112.5	113.42	0.51			113.03	113.81		4.27	5.28	7.24	BBB/Baa1/BBB	Финансы
VEB '23	500 €	4.032	21.08.13		21.02.23	120.1	99.50	(0.05)			99.31	99.69		4.09	4.03	8.16	BBB/Baa1/BBB	Финансы
VEB '25 USD	1 000 \$	6.80	22.05.13		22.11.25	153.1	120.39	0.46			119.96	120.81		4.66	5.57	8.79	BBB/Baa1/BBB	Финансы
VEB Leasing '16	400 \$	5.125	27.05.13		27.05.16	39.2	105.56	0.04			105.15	105.97		3.31	4.80	2.98	BBB/BBB	Финансы
Vimpelcom '13	1 000 \$	8.375	24.04.13		30.04.13	2.2	101.27	(0.05)			101.05	101.50		1.33	8.34	0.19	/Ba3/BB	Телеком
Vimpelcom '14	200 \$	4.293	29.03.13		29.06.14	16.2	102.19	0.03			101.67	102.71			4.18		/Ba3/BB	Телеком
Vimpelcom '16 02	500 \$	6.493	02.08.13		02.02.16	35.4	107.31	0.47			107.02	107.60		3.85	6.03	2.68	/Ba3/BB	Телеком
Vimpelcom '16 05	600 \$	8.25	23.05.13		23.05.16	39.0	112.55	0.14			112.20	112.89		4.09	7.20	2.84	/Ba3/BB	Телеком
Vimpelcom '17	500 \$	6.255	01.03.13		01.03.17	48.3	107.09	0.17			106.80	107.38		4.32	5.68	3.47	/Ba3/BB	Телеком
Vimpelcom '18 9	12 000 R	9.00	13.08.13		13.02.18	59.8	101.85	0.13			101.60	102.11		8.53	8.82	3.96	/Ba3/BB	Телеком
Vimpelcom '18 9.125	1 000 \$	9.125	30.04.13		30.04.18	62.3	118.75	0.19			118.41	119.10		4.98	7.51	4.14	/Ba3/BB	Телеком
Vimpelcom '19	600 \$	5.20	13.08.13		13.02.19	71.8	101.30	0.23			101.12	101.48		4.95	5.13	5.09	/Ba3/BB	Телеком
Vimpelcom '21	1 000 \$	7.748	02.08.13		02.02.21	95.4	112.78	0.16			112.44	113.13		5.72	6.85	6.01	/Ba3/BB	Телеком
Vimpelcom '22	1 500 \$	7.504	01.03.13		01.03.22	108.3	111.84	0.17			111.52	112.15		5.80	6.50	6.46	/Ba3/BB	Телеком
Vimpelcom '23	1 000 \$	5.95	13.08.13		13.02.23	119.8	100.17	0.09			99.99	100.35		5.93	5.93	7.44	/Ba3/BB	Телеком
VostExpr '17	43 \$	11.00	27.06.13		27.06.17	52.2											/B1/	Финансы
VTB '13 CHF	400 F	4.00	16.08.13		16.08.13	5.8	101.48	(0.04)			101.42	101.54		0.94	3.86	0.48	BBB/Baa1/BBB	Финансы
VTB '13 CNY	1 000 ¥	2.95	23.06.13		23.12.13	10.0											BBB/Baa1/BBB	Финансы
VTB '14 SGD	300 S\$	3.40	06.06.13		06.06.14	15.5	101.86	0.00			101.62	102.10		1.94	3.32	1.24	BBB/Baa1/BBB	Финансы
VTB '15	1 250 \$	6.465	04.03.13		04.03.15	24.4	107.68	0.00			107.41	107.95		2.57	5.84	1.87	BBB/Baa1/BBB	Финансы
VTB '15 0 TRY	28 TRY				06.02.15	23.5											BBB/Baa1/BBB	Финансы
VTB '15 11.28 TRY	300 TR	11.28	19.04.13		17.04.15	25.8											BBB/Baa1/BBB	Финансы
VTB '15 7.7876 TRY	300 TR	7.788	04.08.13		02.02.15	23.4											BBB/Baa1/BBB	Финансы
VTB '15 CHF	300 F	5.00	17.11.13		17.11.15	32.8	107.87	0.04			107.51	108.22		2.02	4.58	2.56	BBB/Baa1/BBB	Финансы
VTB '15 CNY	1 000 ¥	4.50	30.04.13		30.10.15	32.3	102.17	0.01			101.93	102.41		3.65	4.33	2.49	BBB/Baa1/BBB	Финансы
VTB '15 CNY	1 000 ¥	4.50	30.04.13		30.10.15	32.3	102.02	(0.01)			101.82	102.22		3.72	4.35	2.44	BBB/Baa1/BBB	Финансы
VTB '15 SGD	400 S\$	4.00	20.07.13		20.07.15	28.9	102.02	0.07			101.78	102.26		3.12	3.88	2.29		Финансы
VTB '16	500 €	4.25	15.02.14		15.02.16	35.8	106.54	0.02			106.05	107.04		1.97	3.99	2.81	BBB/Baa1/BBB	Финансы
VTB '16 CHF	600 F	3.15	16.12.13		16.12.16	45.8	102.94	(0.06)			102.52	103.36		2.34	3.04	3.56	BBB/Baa1/BBB	Финансы
VTB '17	2 000 \$	6.00	12.04.13		12.04.17	49.7	108.21	0.15			107.92	108.50		3.84	5.44	3.61	BBB/Baa1/BBB	Финансы
VTB '18 02	750 \$	6.315	22.02.13		22.02.18	60.1	109.54	0.09			109.17	109.91		4.18	5.60	4.19	BBB/Baa1/BBB	Финансы
VTB '18 05	2 000 \$	6.875	28.05.13	28.05.13	29.05.18	3.2	63.2	111.90	0.41		111.56	112.25		4.32	6.06	4.41	BBB/Baa1/BBB	Финансы
VTB '20	1 000 \$	6.551	13.04.13		13.10.20	91.8	110.84	0.08			110.49	111.18		4.81	5.73	5.84	BBB/Baa1/BBB	Финансы
VTB '22	1 500 \$	6.95	17.04.13		17.10.22	115.9	107.45	0.21			107.14	107.76		5.92	6.33	6.93	BBB/Baa2/BBB	Финансы
VTB '35	1 000 \$	6.25	30.06.13	30.06.15	30.06.35	28.2	268.4	108.91	0.51		108.46	109.36	2.35	5.55				

Рынок корпоративных облигаций – Финансовый сектор





Еврооблигации – Финансовый сектор



Департамент по операциям с долговыми инструментами

Исполнительный директор, руководитель департамента

Борис Гинзбург, ginzburgbi@uralsib.ru

Управление продаж и торговли

Руководитель управления

Сергей Шемардов, she_sa@uralsib.ru

Управление продаж

Анна Карпова, karpovaam@uralsib.ru

Екатерина Кочемазова, kochemazovaea@uralsib.ru

Дмитрий Попов, popovdv@uralsib.ru

Алексей Соколов, sokolovav@uralsib.ru

Яна Шнайдер, shnayderyi@uralsib.ru

Управление по рынкам долгового капитала

Корпоративные выпуски

Артемий Самойлов, samojlovaa@uralsib.ru

Александр Сазонов, sazonoval@uralsib.ru

Алексей Смирнов, smirnovak@uralsib.ru

Региональные выпуски

Александр Маргеев, margeevas@uralsib.ru

Сопровождение проектов

Гюзель Тимошкина, tim_gg@uralsib.ru

Галина Гудыма, gud_gi@uralsib.ru

Наталья Грищенко, grischenkovan@uralsib.ru

Аналитическое управление

Руководитель управления

Константин Чернышев, che_kb@uralsib.ru

Дирекция анализа долговых инструментов

Руководитель Дмитрий Дудкин, dudkindi@uralsib.ru

Заместитель руководителя управления

Вячеслав Смольянинов, smolyaninovv@uralsib.ru

Долговые обязательства

Дмитрий Дудкин, dudkindi@uralsib.ru

Надежда Боженко, bozhenkonv@uralsib.ru

Ольга Стерина, sterinaoa@uralsib.ru

Антон Табах, tabakhav@uralsib.ru

Татьяна Днепровская, dneprovskata@uralsib.ru

Стратегия

Вячеслав Смольянинов, smolyaninovv@uralsib.ru

Экономика

Алексей Девятков, devyatovae@uralsib.ru

Ольга Стерина, sterinaoa@uralsib.ru

Банки

Наталья Березина, berezinana@uralsib.ru

Анализ рыночных данных

Вячеслав Смольянинов, smolyaninovv@uralsib.ru

Дмитрий Пуш, pushds@uralsib.ru

Максим Недовесов, nedovesovmv@uralsib.ru

Нефть и газ

Алексей Кокин, kokinav@uralsib.ru

Станислав Кондратьев, kondratievsd@uralsib.ru

Электроэнергетика

Матвей Тайц, tai_ma@uralsib.ru

Кристина Корнич, kornichko@uralsib.ru

Металлургия/Горнодобывающая промышленность

Валентина Богомолова, bogomolovava@uralsib.ru

Телекоммуникации/Медиа/ИТ

Константин Чернышев, che_kb@uralsib.ru

Константин Белов, belovka@uralsib.ru

Минеральные удобрения/

Машиностроение/Транспорт

Денис Ворчик, vorchikdb@uralsib.ru

Артем Егоренков, egorenkovag@uralsib.ru

Потребительский сектор/Недвижимость

Марат Ибрагимов, ibragimovmy@uralsib.ru

Редакционная группа

Английский язык

Джон Уолш, walshj@uralsib.ru,

Тимоти Халл, hallt@uralsib.ru

Пол Де Витт, dewittpd@uralsib.ru

Хиссам Латиф, latifh@uralsib.ru

Дизайн

Ангелина Фриденберг, fridenbergav@uralsib.ru

Русский язык

Андрей Пятигорский, pya_ae@uralsib.ru

Ольга Симкина, sim_oa@uralsib.ru

Степан Чугров, chugrovss@uralsib.ru

Алексей Смородин, smorodinay@uralsib.ru

Настоящий бюллетень предназначен исключительно для информационных целей. Ни при каких обстоятельствах он не должен использоваться или рассматриваться как oferta или предложение делать ofertas. Несмотря на то что данный материал был подготовлен с максимальной тщательностью, УРАЛСИБ не дает никаких прямых или косвенных заверений или гарантий в отношении достоверности и полноты включенной в бюллетень информации. Ни УРАЛСИБ, ни агенты компании или аффилированные лица не несут никакой ответственности за любые прямые или косвенные убытки от использования настоящего бюллетеня или содержащейся в нем информации. Все права на бюллетень принадлежат ООО «УРАЛСИБ Кэпитал», и содержащаяся в нем информация не может воспроизводиться или распространяться без предварительного письменного разрешения. © УРАЛСИБ Кэпитал 2013