

Рублевые выпуски

YTM, %	Изменение, б.п.			YTD
	знач.	за ден.	за мес.	
ОФЗ 46020	7.6	-	15	(2)
Газпром-11	6.9	(1)	(13)	(64)
Вымпелком-6/7	8.6	-	-	(30)

Сырьевые рынки

	Изменение, %			YTD
	знач.	за ден.	за мес.	
Золото, \$/унция	1 581	0.3	(4.7)	(5.5)
Urals, \$/барр.	112	0.3	(0.4)	2.1
S&P Металлы, инд.	1 540	(0.8)	(2.1)	(1.9)
S&P C/x прод., инд.	719	(0.4)	(4.1)	(2.8)

Денежный рынок

RUB млрд.	Изменение			YTD
	знач.	за ден.	за мес.	
REPO in CBR	400	(66.8)	45.6	-
Corr Accounts	853	1.0	36.0	(142.1)
Deposits in CBR	116.5	14.2	25.0	(516.7)

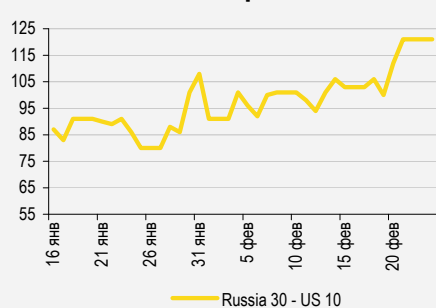
	Изменение, б.п.			YTD
	знач.	за ден.	за мес.	
NDF 1Y, %	6.07	4	14	6
MOSPrime O/N, %	6.22	8	54	(25)

USDRUB	Изменение, %			YTD
	знач.	за ден.	за мес.	
30.45	(0.1)	1.4	(0.4)	

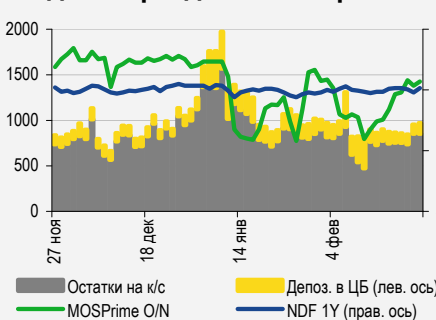
Индексы

б.п.	Изменение, б.п.			YTD
	знач.	за ден.	за мес.	
Russia 30 - UST 10	121	-	41	44
EMBI + Spread	285	1.1	29.9	19.7

Индикативные спреды



Индикаторы денежного рынка



Источники: РТС, ММВБ, Bloomberg, оценки УРАЛСИБа

СТРАТЕГИЯ

ВНЕШНИЙ РЫНОК

Главной новостью прошедших выходных стало снижение кредитного рейтинга Великобритании с «AAA» до «Aa1» со стабильным прогнозом развития. Данные китайского PMI указывают на крайне вялый рост и способствуют пересмотру прогнозов мирового экономического роста в сторону понижения. Сегодня вечером в центре внимания будут находиться итоги выборов в Италии, а завтра – выступление главы ФРС Бена Бернанке в Конгрессе США и данные об индексе потребительской уверенности. Мы ожидаем сохранения умеренных продаж на фоне неопределенности. В пятницу изменение цен в российском сегменте было минимальным после распродажи, имевшей место в четверг. *стр. 2*

ВНУТРЕННИЙ РЫНОК

Продажи в длинных ОФЗ продолжают, за последние две недели ставки на длинном конце кривой выросли на 20 б.п. Альфа-банк (BB+/Ba1/BBB-) установил ставку первого купона по выпуску БО-08 на уровне 8,65%, что соответствует вторичному рынку. *стр. 2*

НОВОСТИ ЭМИТЕНТОВ

ФСК ЭЭС (BBB/BAА3/-)

По сообщениям СМИ, Госдума в марте рассмотрит поправки в законодательство, разрешающие снизить госдолг в компании до 50%, что позволит правительству обменять свой пакет на акции Российских сетей. В перспективе новость умеренно негативна для облигаций. *стр. 3*

БАШНЕФТЬ (-/BA2/BB)

Владимир Евтушенков, основной акционер АФК «Система», сообщил, что Башнефть может обратиться к ЛУКОЙЛу с предложением о совместном освоении Имилорского месторождения, расположенного в Западной Сибири. Мы считаем новость позитивной для Башнефти. *стр. 3*

ЮЖНО-УРАЛЬСКАЯ КЖСИ (-/-/BB+)

Дебютный выпуск объемом 2,5 млрд руб. под гарантии Челябинской области был размещен под 10,25% годовых. *стр. 4*

РЕСПУБЛИКА МОРДОВИЯ (-/B1/-)

Moody's объявило о присвоении региону кредитного рейтинга на уровне «B1» со стабильным прогнозом развития. Мы полагаем, что область может выйти на публичный рынок в 2013 г. *стр. 4*

ВКРАТЦЕ

Банк Русский Стандарт (B+/Ba3/B+) снизил верхнюю границу по БО-03 до 9,4–9,8%, что эквивалентно доходности к офerte через полтора года в размере 9,62–10,04%, и по БО-04 до 9,65–10%, что соответствует доходности к двухлетней офerte в размере 9,88–10,25%. *Интерфакс.*

Южно-Уральская жилкорпорация (-/-/BB) установила ставку первого купона в размере 10% по трехлетнему выпуску серии 01 объемом 2,5 млрд руб. *Интерфакс.*

RUSSIAN INFORMER

Новости и комментарии, относящиеся к рынку акций, см. в нашем ежедневном издании **Russian Informer.**

СТРАТЕГИЯ

Внешний рынок

Ждем новостей из Рима. Вышедшие в пятницу макроэкономические данные были нейтральными – итоговые значения ВВП Германии оказались на уровне ожиданий. Главной новостью стало снижение кредитного рейтинга Великобритании с «AAA» до «Aa1» со стабильным прогнозом развития. Хотя негативные рейтинговые действия в отношении Великобритании давно стояли на повестке дня, решение Moody's, принятое до внесения бюджета на следующий год, было несколько неожиданным. Опыт снижения рейтинга США, а до этого других стран категории «AAA», говорит о малой вероятности резкого роста доходностей по суверенному долгу, но повышает общую нервозность и негативный фон. Данные китайского PMI показывают крайне вялый рост и способствуют снижению прогнозов мирового экономического роста, приводя к перераспределению средств в пользу более рискованных активов. Сегодня вечером главной новостью станут итоги выборов в Италии. Завтра в центре внимания инвесторов окажутся выступление главы ФРС Бена Бернанке в Конгрессе США, а также данные об индексе потребительской уверенности. Мы ожидаем сохранения умеренных продаж на фоне неопределенности.

В пятницу расклад не изменился. После уверенных продаж, отмеченных в четверг, в пятницу заметных изменений на рынке не наблюдалось. В суверенном секторе котировки немного выросли, некоторым выпускам удалось прибавить в цене около 20 б.п. Спред Russia'30 (YTM 3,1%) изменился совсем незначительно, составив 117 б.п. против 119 б.п. днем ранее, при этом доходность 10 UST снизилась с 1,98% до 1,96%, а цена российского бенчмарка выросла на 20 б.п. до 123,8% от номинала. В нефтегазовом сегменте отдельные бумаги завершили торговую сессию в небольшом плюсе. Например, NTKRM'21 (YTM 4,1%) и LUKOIL'17 (YTM 2,9%) прибавили по 20 б.п., а в длинной части кривой Газпрома рост котировок составил до 10 б.п. В банковских выпусках первого эшелона вновь были отмечены продажи в ряде выпусков ВЭБа. Так, VEBBANK'25 (YTM 4,8%) снизился в цене еще на 30 б.п. Евробонды других квазисуверенных банков завершили день без заметных потерь. Во втором эшелоне существенных изменений также не произошло, выпуск VimpelCom VIP'21 (YTM 5,8%) подорожал примерно на 15 б.п. Практически на уровне предыдущего дня остались и котировки бумаг металлургических компаний. Сегодня утром внешний фон нейтральный: рынки Азии в небольшом плюсе, тогда как фьючерсы на американские индексы несколько снизились. Мы не ожидаем ярко выраженной динамики в российских бумагах в начале сессии.

*Антон Табах, CFA, tabakhav@uralsib.ru
Ольга Стерина, sterinaoa@uralsib.ru*

Внутренний рынок

Давление на длинный конец кривой. В пятницу ряд сделок прошел на кривой Металлоинвеста – выпуск Металлоинвест-02 (YTP 9,1%) подешевел на 20 б.п., а Металлоинвест-03 (YTP 9%), наоборот, подорожал на 30 б.п. РСХБ-17 (YTP 8,2%) потерял в цене 25 б.п., тогда как Газпромнефть-08 (YTM 7,8%) и МОЭСК БО-03 (YTM 8,6%) прибавили по 10 б.п. В госсегменте давление на длинный конец кривой сохраняется. Четырнадцатилетние ОФЗ 26207 (YTM 7,2%) подешевели еще на 50 б.п., котировки пятнадцатилетних ОФЗ 26212 (YTM 7,3%) упали на 35 б.п., остальные ликвидные бумаги стали дешевле на 10–15 б.п. За последние две недели длинный конец кривой поднялся почти на 20 б.п., и как мы уже писали, мы не исключаем, что в ближайшее время продавцы в длинных ОФЗ будут преобладать.

Альфа-банк установил ставку на уровне 8,65%. В пятницу Альфа-банк (BB+/Ba1/BBB-) завершил сбор заявок на выпуск БО-08 объемом 5 млрд руб., установив ставку первого купона на уровне 8,65%, что соответствует доходности к погашению через три года в размере 8,85% и премии к кривой ОФЗ порядка 280 б.п. Изначально ориентиры выглядели существенно привлекательнее: ориентир купона составлял 9,25–9,75%, затем был снижен до 9–9,5%, а еще позже – до 8,75–9,25%. Первоначальный ориентир предполагал премию ко вторичному рынку как минимум в 60 б.п., однако в итоге размещение прошло практически на уровне вторичного рынка, что ограничивает спекулятивный потенциал выпуска.

Ольга Стерина, sterinaoa@uralsib.ru

НОВОСТИ ЭМИТЕНТОВ

ФСК ЕЭС (ВВВ/ВааЗ/-)

Госдоля в компании может снизиться до 50%

Госдума рассмотрит поправки в законодательство. В настоящее время доля государства в ФСК ЕЭС составляет около 80% и по закону не может опускаться ниже 75%. Однако, по сообщениям СМИ, Госдума в марте рассмотрит внесение поправок в законодательство, которые позволят уменьшить госдолю в компании до 50%.

Шаг в направлении создания холдинга «Российские сети». Поправки позволят правительству обменять свою долю в ФСК на пакет акций холдинга «Российские сети», что предполагает сокращение прямого участия государства в ФСК. В дальнейшем правительство увеличит долю в Российских сетях за счет внесения оставшейся части своего пакета акций ФСК в уставный капитал холдинга. В результате конвертации косвенный контроль государства в ФСК (исходя из текущих рыночных котировок) составит 68–59%, а его окончательная величина будет зависеть от того, сколько миноритариев ФСК пожелает обменять свои бумаги на акции Российских сетей.

В перспективе умеренно негативно для облигаций. В результате конвертации государство, скорее всего, не утратит контроля над компанией, а это значительно снижает для ФСК риски потерять рейтинги инвестиционного уровня (сейчас у компании два таких рейтинга, однако рейтинг по версии Moody's отделяет от спекулятивной категории всего одна ступень). На текущий момент поступившая новость нейтральна для находящихся в обращении облигаций компании, среди которых наиболее привлекательными мы считаем ФСК ЕЭС-11 (УТМ 8,01% на 56 мес.), предлагающие самый широкий спред к кривой ОФЗ – в размере 180 б.п. Однако если доля государства в капитале компании снизится существенно, котировки ее облигаций, в первую очередь рублевых евробондов, могут оказаться под давлением.

Надежда Боженко, bozhenkonv@uralsib.ru

Матвей Тайц, tai_ma@uralsib.ru

Кристина Корнич, kornichko@uralsib.ru

Башнефть (-/Ва2/ВВ)

Компания может принять участие в разработке Имилорского месторождения

Башнефть, вероятно, предложит ЛУКОЙЛу совместно осваивать Имилорское. Владимир Евтушенков, основной акционер АФК «Система», которая является контролирующим акционером Башнефти, сообщил, что последняя может обратиться к ЛУКОЙЛу с предложением принять участие в проекте Имилорского месторождения, расположенного в Западной Сибири (ЛУКОЙЛ победил в аукционе и получил лицензию на разработку этого месторождения в декабре 2012 г.).

Достаточно крупный проект для Башнефти. Пока единственным фактором роста добычи Башнефти остается проект развития месторождений им. Требса и Титова, который реализуется совместно с ЛУКОЙЛом. Потенциальное участие в освоении Имилорского может стать еще одним катализатором роста добычи нефти. Резервы месторождения составляют 1,4 млрд барр. категории С1 и С2, а месторождений им. Требса и Титова – 1 млрд барр.

Позитивно для компании, нейтрально для котировок облигаций. Мы считаем поступившую новость позитивной для Башнефти. По нашему мнению, компания сможет получить до 25% проекта освоения Имилорского месторождения по цене аукциона, выигранного ЛУКОЙЛом, то есть по достаточно привлекательной цене. Необходимо отметить, что ввиду того, что месторождение расположено в Западной Сибири, действие закона о налоговых каникулах на него сейчас не распространяется, однако объединенное лобби, направленное на получение налоговых концессий, мы полагаем, вполне может увенчаться успехом. Часть резервуаров месторождения может попасть под налоговые льготы для низкопроницаемых пластов. Для облигаций Башнефти новость нейтральная, поскольку бумаги и без того торгуются с самыми низкими доходностями среди бондов компаний второго эшелона, предлагая спред к ОФЗ порядка 200–230 б.п. и дисконт около 15–25 б.п. к выпускам материнской АФК «Система».

Алексей Кокин, kokinav@uralsib.ru

Станислав Кондратьев, kondratievsd@uralsib.ru

Надежда Боженко, bozhenkonv@uralsib.ru

Южно-Уральская Корпорация жилищного строительства и ипотеки (-/-/BB+)

Дебютный выпуск объемом 2,5 млрд руб. размещен под 10%

Трехлетний выпуск с гарантией Челябинской области размещен под 10,25% годовых. Сегодня Южно-Уральская Корпорация жилищного строительства и ипотеки, полностью принадлежащая правительству Челябинской области (BB+/-/BB+), объявила о размещении дебютного выпуска под гарантии региона (полная гарантия областного бюджета на основную сумму долга и процентные выплаты) с купоном 10% годовых (доходность 10,25% годовых). Выпуск не предусматривает амортизации, характерной для субфедерального долга.

Финансовое положение региона непростое. Ключевое значение при оценке кредитного качества данного выпуска имеет кредитное качество гаранта, которое у Челябинской области несколько лучше, чем у регионов с сопоставимым рейтингом, однако в части сборов доходов области наблюдается негативная динамика. Исходя из данных об исполнении бюджета за 11 мес. 2012 г. Челябинская область, по всей видимости, покажет дефицит по итогам года в размере около 5% доходов. Собственные доходы области за 11 мес. 2012 г. выросли на 4%, а главной проблемой стало падение сборов от налога на прибыль и снижение федеральных трансфертов. Положительные факторы – госдолг составляет около 10% от собственных доходов, отсутствие собственного рыночного долга региона. При улучшении динамики исполнения бюджета не исключены позитивные рейтинговые действия.

Выпуск размещен близко к справедливой доходности. Мы оценили справедливую доходность на уровне 10,3% годовых, то есть ближе к нижней границе ориентира доходности (10,25–10,78%) – со спредом около 200 б.п. к сопоставимым по качеству субфедеральным облигациям. Новая бумага подпадает под действие льгот при расчете достаточности капитала, а также соответствует требованиям включения в ломбардный список ЦБ. Хотя рассчитывать на существенное снижение доходности не приходится, включение облигаций в ломбардный список ЦБ РФ и положительные рейтинговые действия могут привести к сужению спредов в среднесрочной перспективе.

Антон Табах, tabakhav@uralsib.ru

Республика Мордовия (-/B1/-)

Moody's присвоило рейтинг «B1» с стабильным прогнозом

Регион получил рейтинг. Вчера агентство Moody's .объявило о присвоении республике кредитного рейтинга на уровне «B1» со стабильным прогнозом развития. Республика впервые получила международный кредитный рейтинг.

Сложное финансовое положение. Регион имеет высокий уровень долга (около 95% текущих доходов бюджета, что близко к законодательно установленному пределу), значительный дефицит, доля трансфертов из федерального бюджета в 2012 г. составила около половины общих доходов. Другой проблемой является краткосрочная структура долга, необходимость в рефинансировании существенной его части, а также стабильно высокий дефицит на протяжении последних нескольких лет. К положительным факторам можно отнести большую долю льготных федеральных бюджетных кредитов, активные вложения федеральных средств в инфраструктуру Мордовии, в том числе в подготовку к проведению матчей в рамках чемпионата мира по футболу в 2018 г. в Саранске.

Дебют на рынке возможен в 2013 г. Мы полагаем, что регион может выйти на публичный долговой рынок в 2013 г. Отсутствие международного кредитного рейтинга было одним из сдерживающих факторов для выхода региона на рынок, поэтому в нынешнем году Мордовия может оказаться в списке дебютантов рынка субфедерального долга. Выпуск облигаций предусмотрен в бюджете республики на текущий год.

Антон Табах, tabakhav@uralsib.ru

КАЛЕНДАРЬ ПРЕДСТОЯЩИХ СОБЫТИЙ

Долговой рынок

25 февраля	Оферта Татфондбанк БО-04 (3 млрд руб.). Оферта Мосэнерго-02 (5 млрд руб.).
26 февраля	Размещение Альфа-Банк БО-08 (5 млрд руб.). Размещение Магнит-01 (5 млрд руб.). Размещение Мосэнерго-БО-01 (1 млрд руб.). Размещение Мосэнерго-БО-02 (2 млрд руб.). Размещение ЮниКредит Банк-БО-08 (5 млрд руб.). Размещение ЮниКредит Банк-БО-09 (5 млрд руб.). Погашение Татфондбанк-06 (2 млрд руб.). Погашение ТрансКонтейнер-01 (3 млрд руб.).
27 февраля	Размещение Морской Банк-01 (1,5 млрд руб.). Размещение МКБ-12 (2 млрд руб.). Размещение Русский стандарт-БО-03 (3 млрд руб.). Размещение Русский стандарт-БО-04 (3 млрд руб.). Размещение ХКФ Банк-БО-02 (3 млрд руб.). Оферта Промсвязьбанк БО-02 (5 млрд руб.). Оферта Промсвязьбанк БО-04 (5 млрд руб.). Погашение ВБД ПП-03 (5 млрд руб.).
28 февраля	Размещение Запсибкомбанк-БО-03 (2 млрд руб.). Оферта МКБ БО-1 (3 млрд руб.).
1 марта	Погашения Газпром-2013 (1750 млн долл.).
4 марта	Оферта Росгосстрах Банк-03 (2 млрд руб.).
5 марта	Погашение НЛМК БО-06 (10 млрд руб.).
6 марта	Оферта СБ Банк БО-01 (2 млрд руб.).
7 марта	Погашение Восточный Экспресс Банк БО-01 (1 млрд руб.). Погашение АФК Система-01 (6 млрд руб.). Погашения ОПИН-2013 (100 млн долл.).
11 марта	Погашение ДГК-01 (5 млрд руб.).
12 марта	Оферта РЖД-13 (15 млрд руб.). Погашение Мечел БО-02 (5 млрд руб.).
13 марта	Погашение ТНК-ВР-2013 (600 млн долл.).
14 марта	Оферта ВТБ-Лизинг Финанс-04 (5 млрд руб.).
15 марта	Оферта Банк Национальный Стандарт-01 (1,5 млрд руб.). Погашение ВТБ БО-01 (5 млрд руб.). Погашение ВТБ БО-02 (5 млрд руб.). Погашение ВТБ БО-05 (5 млрд руб.).
18 марта	Оферта СИБУР Холдинг-05 (30 млрд руб.).
19 марта	Оферта АИЖК-23 (14 млрд руб.).
20 марта	Погашение АЛРОСА-2013 (zero, ECP) (315 млн долл.).

Денежный рынок

25 февраля	Выплата НДС и акцизов
28 февраля	Выплата налога на прибыль

КАЛЕНДАРЬ ОФЕРТ

Дата оферты	Выпуск	Объем выпуска, млн руб.	Цена оферты, %	Ставка предыдущег о купона, %	Новая ставка купона, %	Дата следующей оферты / погашения
25.02.13	Татфондбанк БО-04	3000	100	11,25	12,25	24 февраля 2014
	Мосэнерго-02	5000	100	1,0	8,25	18 февраля 2016
27.02.13	Промсвязьбанк БО-02	5000	100	8,75	9,25	18 февраля 2015
	Промсвязьбанк БО-04	5000	100	8,75	9,25	18 февраля 2015
28.02.13	МКБ БО-1	3000	100	8,5	9,5	22 февраля 2014
04.03.13	Росгосстрах Банк-03	3000	100	9,8	-	-
06.03.13	СБ Банк БО-01	2000	100	11,0	11,25	3 марта 2014
12.03.13	РЖД-13	15000	100	0,1	-	-
14.03.13	ВТБ-Лизинг Финанс-04	5000	100	6,65	-	-
15.03.13	Банк Национальный Стандарт-01	1500	100	9,8	-	-
18.03.13	СИБУР Холдинг-05	30000	100	8,0	-	-
19.03.13	АИЖК-23	14000	100	7,94	-	-

Рынок рублевых облигаций

Выпуск	Объем, млн	Купон, %	Дата			Месяцев до		Цена	Изм.	Торговый объем, шт	Котировки		Доходность, %			Дюр, лет	Рейтинг F/M/S	Сектор
			кулона	оферты	погаш	офрт	погаш				покупка	продажа	офрт	погаш	текущ			
КОРПОРАТИВНЫЕ РУБЛЕВЫЕ ОБЛИГАЦИИ																		
IFC-01	5 000 R	3.00	27.11.13		26.11.17		57.0									/Aaa/AAA	Финансы	
IFC-02	5 000 R	3.00	27.11.13		26.11.17		57.0									/Aaa/AAA	Финансы	
IFC-03	3 000 R	3.00	27.11.13		26.11.17		57.0									/Aaa/AAA	Финансы	
Uraniun-1	14 300 R	9.75	05.06.13	05.12.16	24.11.21	45.3	105.0										МГД	
Абсолют БО-1	5 000 R	10.50	20.06.13	25.06.14	20.12.15	15.9	33.8									BB+/Ba3/	Финансы	
Абсолют БО-2	3 000 R	9.00	26.03.13	29.03.13	26.03.15	1.1	25.0									BB+/Ba3/	Финансы	
Абсолют-5	1 800 R	8.00	31.07.13	30.07.14	27.07.16	17.1	41.0									BB+/Ba3/	Финансы	
Авангард БО-01	1 500 R	9.75	05.08.13	10.02.14	01.02.16	11.5	35.2									/B2/	Финансы	
Авангард-3	1 500 R	9.25	10.05.13		10.05.13		2.4									/B2/	Финансы	
АвтоВАЗ-4	5 000 R	0.10	21.05.13		20.05.14		14.8									B-/	Машиностр. и пр.	
Автодор-1	3 000 R	9.75	04.06.13		29.11.16		45.1										Строительство	
АгроКомплекс БО-01	1 000 R	10.00	10.12.13	16.12.13	10.12.15	9.7	33.5	100.25		1 600		9.56		9.78	0.73		Сельск. хоз.	
АИЖК 2011 1-1	2 258 R	9.00	15.05.13		15.02.44		371.9										Финансы	
АИЖК 2011 1-2	1 129 R	3.00	15.05.13		15.02.44		371.9										Финансы	
АИЖК 2011 1-A1/12	3 175 R	9.00	25.02.13		25.05.45		387.2										Финансы	
АИЖК 2011 1-A2/12	1 587 R	3.00	25.02.13		25.05.45		387.2										Финансы	
АИЖК 2011 2-1	7 457 R	8.25	15.03.13		15.09.43		366.9									/Ba3/	Финансы	
АИЖК 2011 2-2	7 457 R	6.00	15.03.13		15.09.43		366.9									/Ba3/	Финансы	
АИЖК 2012 1-1	5 932 R	9.00	22.04.13		22.01.44		371.1										Финансы	
АИЖК-06	2 000 R	7.40	15.04.13		15.07.14		16.6									/Baa1/BBB	Финансы	
АИЖК-07	4 000 R	7.68	15.04.13		15.07.16		40.6									/Baa1/BBB	Финансы	
АИЖК-08	3 000 R	7.63	15.03.13	25.03.14	15.06.18	12.9	63.6									/Baa1/BBB	Финансы	
АИЖК-09	3 000 R	7.49	15.05.13	15.02.15 C	15.02.17	23.7	47.7									/Baa1/BBB	Финансы	
АИЖК-10	6 000 R	8.05	15.05.13		15.11.18		68.7									/Baa1/BBB	Финансы	
АИЖК-11	10 000 R	8.20	15.03.13		15.09.20		90.7									/Baa1/BBB	Финансы	
АИЖК-12	7 000 R	10.75	15.06.13		15.12.13		9.6									/Baa1/BBB	Финансы	
АИЖК-13	7 000 R	10.75	15.04.13		15.04.18		61.6									/Baa1/BBB	Финансы	
АИЖК-14	7 000 R	10.75	15.05.13		15.05.23		122.7									/Baa1/BBB	Финансы	
АИЖК-15	7 000 R	10.50	15.03.13		15.09.28		186.8									/Baa1/BBB	Финансы	
АИЖК-16	10 000 R	8.25	15.03.13		15.09.21		102.7	100.35		107 570			8.43	8.10	4.38	/Baa1/BBB	Финансы	
АИЖК-17	8 000 R	9.05	15.04.13		15.04.22		109.7	103.75		103 001			8.62	8.64	4.93	/Baa1/BBB	Финансы	
АИЖК-18	7 000 R	8.00	15.04.13	18.04.16	15.07.23	37.7	124.7									/Baa1/BBB	Финансы	
АИЖК-19	6 000 R	7.70	15.05.13	19.05.15	15.11.24	26.7	140.7									/Baa1/BBB	Финансы	
АИЖК-20	5 000 R	8.60	15.03.13		15.12.27		177.7									/Baa1/BBB	Финансы	
АИЖК-21	15 000 R	8.80	15.05.13		15.02.20		83.7									/Baa1/BBB	Финансы	
АИЖК-22	15 000 R	7.70	15.04.13		15.07.24		136.7									/Baa1/BBB	Финансы	
АИЖК-23	14 000 R	7.94	15.03.13	19.03.13	15.12.29	0.7	201.8									/Baa1/BBB	Финансы	
АИЖК-24	6 000 R	8.25	01.11.13	03.11.15	01.11.22	32.3	116.3									/Baa1/BBB	Финансы	
АкБарс БО-1	5 000 R	9.65	18.04.13	24.10.13	15.10.15	7.9	31.6									BB-/B1/	Финансы	
АкБарс-5	5 000 R	9.00	16.04.13		15.10.13		7.6									BB-/B1/	Финансы	
Акрон БО-01	5 000 R	9.75	16.04.13		13.10.15		31.6	101.98		143 600			9.08	9.25	2.12	B+/B1/	Хим. пром.	
Акрон-2	3 500 R	8.20	21.03.13		19.09.13		6.8									B+/B1/	Хим. пром.	
Акрон-3	3 500 R	9.85	22.05.13		20.11.13		8.8	101.30	(0.05)	2			8.14	9.49	0.67	B+/B1/	Хим. пром.	
Акрон-4	3 750 R	7.95	28.05.13	29.05.14	18.05.21	15.1	98.8									B+/B1/	Хим. пром.	
Акрон-5	3 750 R	7.95	28.05.13	29.05.14	18.05.21	15.1	98.8									B+/B1/	Хим. пром.	
Алроса БО-01	5 000 R	8.85	03.05.13		30.10.15		32.1	101.11		448 529			8.65	8.71	2.22	BB-/Ba3/BB-	МГД	
Алроса БО-02	5 000 R	8.85	03.05.13		30.10.15		32.1	101.00		272 901			8.70	8.72	2.22	BB-/Ba3/BB-	МГД	
Алроса-20	3 000 R	8.95	26.03.13		23.06.15		27.9	101.99		40 001			8.25	8.65	1.94	BB-/Ba3/BB-	МГД	
Алроса-21	8 000 R	8.25	21.03.13	25.06.13	18.06.15	3.9	27.7	100.30	(0.10)	6 550		7.49		8.11	0.30	BB-/Ba3/BB-	МГД	
Алроса-22	8 000 R	8.25	26.03.13	28.06.13	23.06.15	4.0	27.9									BB-/Ba3/BB-	МГД	
Алроса-23	7 000 R	8.95	21.03.13		18.06.15		27.7	102.09		200 000			8.19	8.63	1.93	BB-/Ba3/BB-	МГД	
АльфаБанк БО-03	10 000 R	8.45	28.03.13	01.10.13	28.09.15	7.2	31.1									BBB-/Ba1/BB+	Финансы	
АльфаБанк БО-07	5 000 R	8.60	28.02.13	04.03.14	31.08.15	12.2	30.1									BBB-/Ba1/BB+	Финансы	
АльфаБанк-1	5 000 R	8.25	06.08.13	06.02.14	02.02.16	11.4	35.2									BBB-/Ba1/BB+	Финансы	
АльфаБанк-2	5 000 R	9.25	07.06.13	11.06.13	02.12.16	3.5	45.2									BBB-/Ba1/BB+	Финансы	
АльянсНК БО-1	5 000 R	9.25	06.08.13		04.02.14		11.3	100.18		2 818			9.24	9.19	0.85	B/В+	Нефть и газ	
АльянсНК-3	5 000 R	9.75	30.07.13	01.08.13	21.07.20	5.2	88.9									B/В+	Нефть и газ	
АльянсНК-4	5 000 R	8.85	11.06.13	09.06.16	01.06.21	39.5	99.2									B/В+	Нефть и газ	
АльянсНК-6	5 000 R	8.85	14.06.13	15.06.16	04.06.21	39.6	99.3									B/В+	Нефть и газ	
АТБ БО-01	3 000 R	10.40	19.08.13	22.08.14	19.02.16	17.9	35.8	100.10	0.05	15 000			10.59	10.38	1.28		Финансы	
АТБ-1	1 500 R	10.25	28.04.13	06.05.13	30.04.15	2.3	26.1	100.40	0.18	1			7.97	9.88	0.16		Финансы	
АтомЭнПром-6	10 000 R	7.50	15.08.13		15.08.14		17.6									//BBB	Электроэнерг.	
Аэрофлот БО-1	6 000 R	7.75	08.04.13		08.04.13		1.4	100.08	0.00	3 000			7.11	7.53	0.12	BB+//	Транспорт	
Аэрофлот БО-2	6 000 R	7.75	08.04.13		08.04.13		1.4									BB+//	Транспорт	
Аэроэкспресс-1	3 053 R	11.00	19.07.13		13.01.17		46.6										Транспорт	
Балт Берег-01	1 000 R	15.00	28.06.13	31.12.13	22.12.17	10.2	57.9										Потреб. тов.	
БалтИнвБ-2	1 500 R	9.00	14.03.13	17.09.13	10.09.15	6.7	30.5										Финансы	
Банк Открытие-01	3 000 R	10.75	19.06.13	20.12.13	13.12.17	9.8	57.6	100.36	(0.01)	9 742			10.50		0.72	/B3/	Финансы	
Банк Москвы БО-01	10 000 R	8.05	02.05.13		28.01.16		35.1									BBB/Ba2/	Финансы	
БанкСПб БО-1	5 000 R	8.00	09.04.13		09.04.13		1.4									отзван/Ba3/	Финансы	
БанкСПб БО-2	5 000 R	9.00	25.03.13		23.09.13		6.9									отзван/Ba3/	Финансы	
БанкСПб БО-4	3 000 R	9.00	13.06.13		12.12.13		9.5									отзван/Ba3/	Финансы	
БанкСПб БО-8	5 000 R	9.50	08.04.13	09.10.13	05.10.15	7.4	31.3									отзван/Ba3/	Финансы	
Башнефть БО-1	10																	

Рынок рублевых облигаций

Выпуск	Объем, млн	Купон, %	Дата			Месяцев до		Цена	Изм.	Торговый объем, шт	Котировки		Доходность, %			Дюр, лет	Рейтинг F/M/S	Сектор
			кулона	оферты	погаш	офрт	погаш				покупка	продажа	офрт	погаш	текущ			
КОРПОРАТИВНЫЕ РУБЛЕВЫЕ ОБЛИГАЦИИ																		
Бинбанк-2	1 000 R	8.85	29.04.13		29.04.13		2.1									отзван/B2/B	Финансы	
БК Евразия-1	5 000 R	8.40	26.06.13	27.06.16	20.06.18	40.0	63.8	98.48	(0.15)	522			9.13		8.42	2.69	BB/BB	Нефть и газ
БНП Париба-1	2 000 R	7.70	26.03.13		29.03.14		13.1	98.65	(0.80)	300 001				8.19	7.49	0.96	//BBB	Финансы
ВБД БО-1	3 000 R	0.10	12.04.13		11.10.13		7.5										/отзван/отзван	Потреб. тов.
ВБД БО-2	3 000 R	0.10	12.04.13		11.10.13		7.5										/отзван/отзван	Потреб. тов.
ВБД БО-3	3 000 R	0.10	12.04.13		11.10.13		7.5										/отзван/отзван	Потреб. тов.
ВБД БО-6	5 000 R	7.90	27.06.13		27.06.13		4.0										/отзван/отзван	Потреб. тов.
ВБД БО-7	5 000 R	7.90	27.06.13		27.06.13		4.0										/отзван/отзван	Потреб. тов.
ВБД БО-8	5 000 R	0.10	12.04.13		11.10.13		7.5										/отзван/отзван	Потреб. тов.
ВБД-3	5 000 R	7.45	27.02.13		27.02.13		0.1										/отзван/отзван	Потреб. тов.
ВИА АИЖК-1	3 752 R	8.50	15.03.13		15.03.40		324.8											Финансы
ВК Инвест-1	10 000 R	9.25	19.07.13		19.07.13		4.7	100.65	0.00	75 538				7.69	9.11	0.37	/Ba3/BB	Телеком
ВК Инвест-3	10 000 R	7.40	09.07.13		08.07.14		16.4	98.85	0.00	41 720				8.47	7.42	1.22	/Ba3/BB	Телеком
ВК Инвест-6	10 000 R	8.30	16.04.13		13.10.15		31.6										/Ba3/BB	Телеком
ВК Инвест-7	10 000 R	8.30	16.04.13		13.10.15		31.6										/Ba3/BB	Телеком
ВнешшрБанк БО-1	3 000 R	11.75	30.05.13		30.11.13		9.1	100.90	0.68	1				10.72	11.34	0.67	/B2/B	Финансы
ВнешшрБанк БО-2	3 000 R	12.00	26.04.13	30.10.13	26.10.15	8.1	32.0	100.65	(0.09)	5 000			11.21		11.48	0.58	/B2/B	Финансы
ВнешшрБанк-2	1 500 R	11.00	19.06.13	21.06.13	13.12.17	3.8	57.6										/B2/B	Финансы
ВодоканалСПб-1	2 000 R	8.80	12.06.13		09.12.15		33.4										/Baa2/BB+	Потреб. усл.
ВолгаСп-02	1 900 R	11.00	31.08.14		29.02.24		132.2											Потреб. тов.
ВостЭкспр БО-1	1 000 R	7.50	07.03.13		07.03.13		0.3										/B1/	Финансы
ВостЭкспр БО-10	3 000 R	12.00	25.06.13	26.12.14	22.12.15	22.0	33.9	101.60	0.12	5 000			11.29		11.59	1.50	/B1/	Финансы
ВостЭкспр БО-2	2 000 R	11.20	28.03.13	31.03.14	25.09.14	13.1	19.0	101.00		180 017			10.45		10.61	0.92	/B1/	Финансы
ВостЭкспр БО-4	3 000 R	11.00	17.05.13	20.08.13	14.08.15	5.8	29.6	100.95		1 000			9.25		10.87	0.43	/B1/	Финансы
ВостЭкспр БО-5	2 000 R	10.00	18.04.13		17.10.13		7.7										/B1/	Финансы
ВостЭкспр-2	4 500 R	13.60	15.08.13		09.08.18		65.5										/B1/	Финансы
ВТБ 24 ЗИП-А	2 770 R	9.00	26.02.13		26.11.43		369.2										BBB/Baa1/	Финансы
ВТБ 24 ЗИП-Б	1 385 R	3.00	26.02.13		26.11.43		369.2										BBB/Baa1/	Финансы
ВТБ 24 ЗИП-А	3 787 R	9.00	28.02.13		15.09.44		378.9										BBB/Baa1/	Финансы
ВТБ 24 ЗИП-Б	1 894 R	3.00	28.02.13		15.09.44		378.9										BBB/Baa1/	Финансы
ВТБ 24-ИП	15 000 R	8.65	13.03.13		10.12.14		21.5										BBB/Baa1/	Финансы
ВТБ 24-3	6 000 R	8.00	29.05.13		29.05.13		3.1										BBB/Baa1/	Финансы
ВТБ 24-4	8 000 R	8.20	22.08.13	28.08.13	20.02.14	6.0	11.8										BBB/Baa1/	Финансы
ВТБ БО-1	5 000 R	7.60	15.03.13		15.03.13		0.6	99.97		40				8.32	7.49	0.05	BBB/Baa1/BBB	Финансы
ВТБ БО-19	15 000 R	8.41	04.04.13		01.10.15		31.2										BBB/Baa1/BBB	Финансы
ВТБ БО-2	5 000 R	7.60	15.03.13		15.03.13		0.6	100.07		17 065				6.48	7.49	0.05	BBB/Baa1/BBB	Финансы
ВТБ БО-20	15 000 R	8.41	04.04.13		01.10.15		31.2										BBB/Baa1/BBB	Финансы
ВТБ БО-21	15 000 R	8.15	23.04.13		19.01.16		34.8			340 750							BBB/Baa1/BBB	Финансы
ВТБ БО-22	15 000 R	7.90	21.05.13		16.02.16		35.7	100.50	0.51	2 500				7.94	7.86	2.49	BBB/Baa1/BBB	Финансы
ВТБ БО-3	5 000 R	8.00	19.03.13	25.03.14	17.03.15	12.9	24.7										BBB/Baa1/BBB	Финансы
ВТБ БО-4	5 000 R	8.00	19.03.13	25.03.14	17.03.15	12.9	24.7										BBB/Baa1/BBB	Финансы
ВТБ БО-5	10 000 R	7.60	15.03.13		15.03.13		0.6	100.04	0.00	79 351				7.03	7.49	0.05	BBB/Baa1/BBB	Финансы
ВТБ БО-6	10 000 R	8.35	22.03.13		19.12.14		21.8	101.00	(0.03)	3 405				7.98	8.15	1.56	BBB/Baa1/BBB	Финансы
ВТБ БО-7	10 000 R	8.15	26.04.13		23.01.15		22.9	100.75	0.06	3 000				7.95	8.04	1.65	BBB/Baa1/BBB	Финансы
ВТБ БО-8	10 000 R	7.95	05.03.13	05.09.13	01.09.15	6.3	30.2										BBB/Baa1/BBB	Финансы
ВТБ КапФ-01	1 000 R	0.10	20.08.13	21.12.15 C	09.08.22	33.8	113.5											Финансы
ВТБ КапФ-02	1 000 R	0.10	27.05.13	06.12.13	14.11.22	9.3	116.7											Финансы
ВТБ КапФ-03	1 000 R	0.10	03.06.13	23.01.14 C	21.11.22	10.9	116.9											Финансы
ВТБ КапФ-04	1 000 R	0.10	11.06.13	20.06.14 C	29.11.22	15.8	117.2											Финансы
ВТБ КапФ-05	1 000 R	0.10	14.06.13	25.12.13 C	02.12.22	10.0	117.3											Финансы
ВТБ КапФ-11	5 000 R	0.10	07.06.13	03.07.15 C	27.05.22	28.2	111.1											Финансы
ВТБ Лизинг-1	2 462 R	8.10	09.05.13	11.11.13	06.11.14	8.5	20.4										BBB/BBB	Финансы
ВТБ Лизинг-2	3 846 R	8.35	09.04.13	10.04.14	07.07.15	13.4	28.3	100.14	(0.28)	11			8.44		8.26	0.82	BBB/BBB	Финансы
ВТБ Лизинг-3	2 692 R	6.90	12.03.13	11.09.13	07.06.16	6.5	39.4										BBB/BBB	Финансы
ВТБ Лизинг-4	2 692 R	6.65	12.03.13	13.03.13	07.06.16	6.5	39.4	100.03		10 292			6.13		6.56	0.05	BBB/BBB	Финансы
ВТБ Лизинг-7	3 077 R	8.15	06.03.13	04.06.14	30.11.16	15.3	45.2										BBB/BBB	Финансы
ВТБ Лизинг-8	3 462 R	8.25	07.05.13	12.05.13	01.08.17	2.5	53.2										BBB/BBB	Финансы
ВТБ Лизинг-9	3 462 R	7.00	08.05.13		02.08.17		53.2										BBB/BBB	Финансы
ВТБ-5	15 000 R	7.40	18.04.13		17.10.13		7.7										BBB/Baa1/BBB	Финансы
ВТБ-6	15 000 R	8.55	10.04.13	12.07.13	06.07.16	4.5	40.3	100.55	0.09	4 074			7.24		8.42	0.35	BBB/Baa1/BBB	Финансы
ВымпелКом-1	10 000 R	8.85	19.03.13	20.03.15	08.03.22	24.8	108.4	101.45	0.39	84 509			8.23		8.41	1.72	/Ba3/BB	Телеком
ВымпелКом-2	10 000 R	8.85	25.03.13	26.03.15	14.03.22	25.0	108.6	101.02	0.00	30 001			8.47		8.45	1.73	/Ba3/BB	Телеком
ВымпелКом-4	15 000 R	8.85	19.03.13	20.03.15	08.03.22	24.8	108.4										/Ba3/BB	Телеком
ВЭБ Лизинг-01	5 000 R	8.50	11.07.13	14.07.15	02.07.20	28.6	88.2										BBB/BBB	Финансы
ВЭБ Лизинг-01 USD	100 \$	5.50	05.07.13		30.06.17		52.1										BBB/BBB	Финансы
ВЭБ Лизинг-02 USD	100 \$	5.50	05.07.13		30.06.17		52.1										BBB/BBB	Финансы
ВЭБ Лизинг-03	5 000 R	7.50	12.04.13	16.04.14	02.04.21	13.6	97.2										BBB/BBB	Финансы
ВЭБ Лизинг-03 USD	100 \$	5.50	05.07.13		30.06.17		52.1										BBB/BBB	Финансы
ВЭБ Лизинг-04	5 000 R	8.60	12.04.13	13.04.16	02.04.21	37.6	97.2										BBB/BBB	Финансы
ВЭБ Лизинг-04																		

Рынок рублевых облигаций

Выпуск	Объем, млн	Купон, %	Дата			Месяцев до		Цена	Изм.	Торговый объем, шт	Котировки		Доходность, %			Дюр, лет	Рейтинг F/M/S	Сектор
			купона	оферты	погаш	офрт	погаш				покупка	продажа	офрт	погаш	текущ			
КОРПОРАТИВНЫЕ РУБЛЕВЫЕ ОБЛИГАЦИИ																		
Зенит-6	3 000 R	9.20	02.07.13	04.07.13	01.07.14	4.2	16.1									V+/Ba3/	Финансы	
Зенит-8	5 000 R	9.20	27.02.13	30.08.13	23.08.17	6.1	53.9	100.51	0.02	25 578			8.32	8.76	0.45	V+/Ba3/	Финансы	
ЗолСелигд-3	1 500 R	9.00	30.05.13		29.05.14		15.1										МГД	
ЗСД-1	5 000 R	8.75	04.06.13	29.04.16	13.05.31	38.1	218.7										Строительство	
ЗСД-2	5 000 R	8.75	04.06.13	29.04.16	13.05.31	38.1	218.7										Строительство	
ЗСД-3	5 000 R	9.15	01.03.13	28.02.17	06.02.32	48.1	227.5										Строительство	
ЗСД-4	5 000 R	9.15	01.03.13	28.02.17	06.02.32	48.1	227.5										Строительство	
ЗСД-5	5 000 R	9.15	01.03.13	28.02.17	06.02.32	48.1	227.5										Строительство	
ИА АТБ-01	1 532 R	8.45	26.04.13		26.04.45		386.2										Финансы	
ИА АТБ-02	511 R		26.04.13		26.04.45		386.2										Финансы	
ИА БЖФ-1-01	995 R	1.93	05.05.13		05.05.42		350.5										Финансы	
ИА Европа 2012-1-01	2 355 R	8.00	20.03.13		20.12.43		370.0										Финансы	
ИА Европа 2012-1-02	703 R		20.03.13		20.12.43		370.0										Финансы	
ИА НОМОС-01	3 753 R	8.75	07.05.11		07.11.45		392.6										Финансы	
ИА Уралсиб 01-A	3 563 R	8.75	15.04.13		15.04.45		385.9										Финансы	
ИАВ1-1	2 932 R	8.95	10.05.13		10.08.44		377.7										Финансы	
ИАРТ-1	1 000 R	12.00	04.08.13		04.08.13		5.3										Финансы	
ИКС5 БО-01	5 000 R	9.50	04.04.13		01.10.15		31.2	100.70		100 000			9.40	9.10	2.09	/B2/B+	Потреб. усл.	
ИКС5-1	9 000 R	7.95	02.07.13		01.07.14		16.1										Потреб. усл.	
ИКС5-4	8 000 R	7.75	06.06.13	06.06.14	02.06.16	15.3	39.2										/B2/B+	
ИнвТоргБ БО-1	2 000 R	10.25	25.05.13		25.11.13		9.0										/B2/	
ИнгБанк-1	5 000 R	8.11	19.04.13		23.07.14		16.9										/Baa2/	
ИнгБанк-2	5 000 R		15.05.13		18.11.14		20.7										/Baa2/	
Интеза БО-01	3 000 R	9.75	25.04.13	29.04.14	25.10.15	14.1	32.0	100.06		65 000			9.90	9.44	1.00	/Ba1/	Финансы	
Интеза-3	5 000 R	9.00	11.04.13	18.10.13	13.04.15	7.7	25.5										/Ba1/	
ИнтерСофт-2	10 000 R	2.00	23.06.16		09.12.27		177.5										Потреб. усл.	
Интурист-2	2 000 R	10.00	21.05.13		21.05.13		2.8	100.00		101			10.11	9.75	0.22		Потреб. усл.	
Иркут БО-1	5 000 R	9.25	12.03.13		10.09.13		6.5	100.55	0.00	720			8.36	8.83	0.49		/Ba2/	
ИржЭнерго БО-1	3 000 R	7.60	09.04.13		08.04.14		13.4	98.65	0.05	1 500			9.07	7.49	0.98		отзван/отзван	
ИржЭнерго-1	5 000 R	15.50	30.05.13		28.11.13		9.1										отзван/отзван	
ИТБ ИП-1-01	2 400 R	8.75	03.05.13		03.08.45		389.5										Финансы	
Камаз БО-1	2 000 R	9.00	17.06.13		16.12.13		9.7										Машиностр. и пр.	
Камаз БО-2	3 000 R	8.60	06.08.13		04.02.14		11.3										Машиностр. и пр.	
Камаз БО-3	2 000 R	10.50	04.04.13		01.10.15		31.2										Машиностр. и пр.	
Каркаде-2	1 200 R	13.00	19.04.13		17.04.15		25.7	100.00	0.00	2 520			13.63	12.84	0.87		V+//	
Карусель-1	3 000 R	12.00	14.03.13		12.09.13		6.5										/B2/B+	
КЕДР БО-1	1 500 R	10.70	28.06.13	02.07.13	28.06.14	4.2	16.0										/B2/	
КИТ ФинансКап-2	3 600 R	11.00	11.06.13		10.06.14		15.5										V/отзван/	
КИТ ФинансКап-3	1 150 R	11.00	28.05.13		24.11.15		32.9										V/отзван/	
Кож БО-2	5 000 R	8.70	29.05.13		28.05.14		15.0	98.67		120			10.07	8.64	1.09		/B2/B	
КольчУ-1	1 000 R	11.50	28.04.13	02.05.13	30.04.15	2.2	26.1										/B-	
Комос БО-1	1 125 R	11.00	18.07.11		17.07.14		16.7										Сельск. хоз.	
Копейка БО-1	3 000 R	7.00	23.04.13		23.07.13		4.9										/B2/B+	
Копейка БО-2	3 000 R	9.00	02.04.13		01.10.13		7.2	99.83		276			9.61	8.90	0.54		/B2/B+	
КрайИнвБ БО-1	1 500 R	10.50	19.04.13	23.10.13	19.04.14	7.9	13.7										V+//B+	
КредЕврБ БО-1	5 000 R	8.10	27.04.13		27.04.14		14.0	98.41		754			9.77	8.02	1.02		BB-/Ba3/	
КредЕврБ БО-2	5 000 R	10.00	10.08.13	12.02.14	10.02.15	11.6	23.5										BB-/Ba3/	
КредЕврБ БО-3	5 000 R	9.80	09.04.13	11.10.13	09.10.15	7.5	31.4										BB-/Ba3/	
КредЕврБ БО-4	5 000 R	9.60	19.08.13	21.02.14	19.02.16	11.9	35.8	100.30	0.27	124 002			9.49	9.56	0.88		BB-/Ba3/	
КредЕврБ-6	4 000 R	9.50	20.08.13		18.02.14		11.8										BB-/Ba3/	
КузбассЭнерго-1	10 000 R	8.05	24.06.13	25.06.14	14.06.21	15.9	99.6										Электрэнерг.	
КузбассЭнерго-2	5 000 R	8.70	25.04.13	26.04.16	15.04.21	38.0	97.7										Электрэнерг.	
Куйбышеввазот-4	2 000 R	8.60	11.04.13	21.04.14	07.04.16	13.8	37.4										Хим. пром.	
ЛадьяФ БО-01	500 R	12.00	03.07.13	02.07.14	01.07.15	16.2	28.1										Строительство	
ЛенСпецСМУ БО-2	600 R	14.50	23.05.13		23.05.13		2.9										//B	
ЛенСпецСМУ-2	5 000 R	12.90	19.03.13		12.12.17		57.6	102.30	0.06	5			12.69	12.33	2.66		//B	
ЛенЭнерго-4	3 000 R	8.50	23.04.13	24.04.15	18.04.17	25.9	49.7	101.00		2			8.14	8.18	1.82		/Ba2/	
ЛОКО Банк БО-02	4 000 R	10.40	15.08.13	18.02.14	11.02.16	11.8	35.5	100.25	0.22	81 101			10.38	10.35	0.86		V+/B2/	
ЛОКО Банк БО-1	2 500 R	9.90	08.08.13		06.02.14		11.4	100.15	0.05	49 786				9.96	9.84	0.85		V+/B2/
ЛОКО Банк-5	2 500 R	10.10	25.07.13	01.08.13	23.07.15	5.2	28.9										V+/B2/	
ЛохБанк БО-03	3 000 R	10.75	13.08.13	16.08.13	11.08.15	5.7	29.5	100.75		58 001			9.28	10.64	0.43		V+/B2/	
ЛСР БО-1	1 500 R	10.50	25.06.13	02.07.13	25.06.13	4.2	3.9	100.15	(0.36)	9 000			10.20	10.20	0.31		B/B2/	
ЛСР БО-2	2 000 R	10.00	12.03.13		10.09.13		6.5	100.42		1 208				9.39	9.53	0.48		B/B2/
ЛСР БО-3	2 000 R	9.50	21.03.13		20.03.14		12.8	99.67	0.16	3 232				10.06	9.16	0.91		B/B2/
ЛСР БО-5	2 000 R	8.47	25.07.13		24.07.14		16.9										B/B2/	
ЛСР-2	5 000 R	9.50	01.08.13		01.08.13		5.2										B/B2/	
ЛСР-3	3 000 R	11.50	15.03.13	20.03.14	08.09.17	12.8	54.4										B/B2/	
ЛСР-4	2 800 R	11.25	26.04.13	30.10.14	20.10.17	20.1	55.8										B/B2/	
Лукойл-4	6 000 R	7.40	06.06.13		05.12.13		9.3										BBB-/Baa2/BBB-	
Магнит БО-1	1 000 R	8.25	11.03.13		09.09.13		6.4										//BB-	
Магнит БО-2	1 000 R	8.25	11.03.13		09.09.13		6.4										//BB-	
Магнит БО-3	1 500 R	8.25	11.03.13		09.09.13		6.4										//BB-	
Магнит БО-4	2 000 R	8.25	11.03.13		09.09.13		6.4										//BB-	
Магнит БО-5	5 000 R	8.00	01.03.13		28.02.14		12.1										//BB-	
Магнит БО-6	5 000 R	7.75	23.04.13		22.04.14		13.8	99.45	0.00	100 025			8.41	7.59	1.02		//BB-	
Магнит БО-7	5 000 R	8.90	2															

Рынок рублевых облигаций

Выпуск	Объем, млн	Купон, %	Дата			Месяцев до		Цена	Изм.	Торговый объем, шт	Котировки		Доходность, %			Дюр, лет	Рейтинг F/M/S	Сектор	
			кулона	оферты	погаш	офрт	погаш				покупка	продажа	офрт	погаш	текущ				
КОРПОРАТИВНЫЕ РУБЛЕВЫЕ ОБЛИГАЦИИ																			
МДМ Банк-8	6 203 R	9.00	11.04.13	09.07.13	09.04.15	4,4	25,4									BB-/Ba3/BB-	Финансы		
Мегафон-05	10 000 R	8.05	11.04.13	14.10.14	29.09.22	19,6	115,2		75 000							BB-/Ba3/BBB-	Телеком		
Медведь-2	1 000 R	12.50	25.02.13	02.09.13		6,2	41,9										Финансы		
Меркурий-01	380 R				28.11.19		81,1										Финансы		
МеталКомБ БО-1	1 500 R	11.00	02.08.13		02.08.14		17,2									/B2/	Финансы		
МеталКомБ БО-5	1 500 R	11.75	09.04.13	10.10.13	06.10.15	7,5	31,3	101.00	0.28	1			10.26		11.15	0.54	/B2/	Финансы	
МеталКомБ-1	900 R	9.40	28.05.13		26.11.13		9,0										/B2/	Финансы	
Металлоинв-01	1 500 R	10.15	20.06.13	24.12.13	22.06.15	9,9	27,8	100.34	(0.11)	11 010			9.91		9.94	0.73		Финансы	
Металлоинв-01	5 000 R	9.00	18.03.13	19.03.15	07.03.22	24,7	108,4	100.97	(0.18)	18 276			8.65		8.58	1.71	BB-/Ba3/BB-	МГД	
Металлоинв-02	5 000 R	8.90	03.08.13	07.02.18	27.01.23	59,4	119,1	100.02	(0.18)	385 014			9.09		9.17	3.75		МГД	
Металлоинв-03	5 000 R	8.90	03.08.13	07.02.18	27.01.23	59,4	119,1	100.40	0.29	450 001			8.99		9.14	3.76	BB-/Ba3/BB-	МГД	
Металлоинв-05	10 000 R	9.00	18.03.13	19.03.15	07.03.22	24,7	108,4										BB-/Ba3/BB-	МГД	
Металлоинв-06	10 000 R	9.00	21.03.13	24.03.15	10.03.22	24,9	108,5			22 000							BB-/Ba3/BB-	МГД	
МетКомБанк-1	2 000 R	10.75	13.04.13	17.04.13	15.04.15	1,7	25,6	100.25		50			8.89		10.32	0.13	/B3/	Финансы	
Мечел БО-11	3 000 R	11.25	09.04.13		07.04.15		25,3										/B2/	МГД	
Мечел БО-12	3 000 R	11.25	09.04.13		07.04.15		25,3										/B2/	МГД	
Мечел БО-2	5 000 R	9.75	12.03.13		12.03.13		0,5	100.04	(0.01)	280			8.91		9.34	0.05	/B2/	МГД	
Мечел БО-3	5 000 R	9.75	24.04.13		24.04.13		1,9										/B2/	МГД	
Мечел БО-4	5 000 R	10.25	13.08.13	11.02.14	10.02.15	11,5	23,5	97.43	(0.05)	3 015			13.58		10.49	0.83	/B2/	МГД	
Мечел БО-5	5 000 R	11.25	09.04.13		07.04.15		25,3										/B2/	МГД	
Мечел БО-6	2 000 R	11.25	09.04.13		07.04.15		25,3										/B2/	МГД	
Мечел БО-7	2 000 R	11.25	09.04.13		07.04.15		25,3										/B2/	МГД	
Мечел-02	5 000 R	7.40	12.06.13		12.06.13		3,5	99.18	0.15	534			10.41		7.35	0.27	/B2/	МГД	
Мечел-04	5 000 R	11.25	25.04.13	29.07.13	21.07.16	5,1	40,8										/B2/	МГД	
Мечел-05	5 000 R	11.25	16.04.13	18.04.13	09.10.18	1,7	67,5										/B2/	МГД	
Мечел-13	5 000 R	10.00	05.03.13	03.09.15	25.08.20	30,2	90,0	88.62	(0.13)	430			16.24		10.72	1.86	/B2/	МГД	
Мечел-14	5 000 R	10.00	05.03.13	03.09.15	25.08.20	30,2	90,0	88.41	1.19	148			16.36		10.74	1.86	/B2/	МГД	
Мечел-15	5 000 R	8.25	20.08.13	20.02.14	09.02.21	11,8	95,5										/B2/	МГД	
Мечел-16	5 000 R	8.25	20.08.13	20.02.14	09.02.21	11,8	95,5	95.00	0.19	16 510			14.31		8.68	0.85	/B2/	МГД	
Мечел-17	5 000 R	8.40	06.06.13	06.06.16	27.05.21	39,4	99,1										/B2/	МГД	
Мечел-18	5 000 R	8.40	06.06.13	06.06.16	27.05.21	39,4	99,1	83.38	1.38	921			15.55		9.86	2.45	/B2/	МГД	
Мечел-19	5 000 R	8.40	11.06.13	09.06.16	01.06.21	39,5	99,2	82.00	0.00	189			16.19		10.04	2.45	/B2/	МГД	
МИА-4	2 000 R	9.15	04.04.13	17.04.14	01.10.15	13,7	31,2										/Ba2/	Финансы	
МИА-5	2 000 R	7.90	18.04.13	25.07.13	17.07.14	4,9	16,7										/Ba2/	Финансы	
Микоян БО-01	2 000 R	12.50	02.08.13	05.02.14	29.01.16	11,3	35,1	100.80		10 585			11.89		12.31	0.81		Потреб. тов.	
Мираторг БО-1	3 000 R	8.75	30.07.13	17.07.14	29.07.14	16,7	17,1										B//	Потреб. тов.	
МирСтрТехн-1	1 000 R	3.00	25.03.13		25.06.19		76,0												Строительство
МКБ БО-1	3 000 R		22.08.13	01.03.13	22.02.14	0,1	11,9	99.87		149 093								BB-/B1/B+	Финансы
МКБ БО-2	3 000 R	9.75	25.03.13	01.10.13	25.09.15	7,2	31,0	100.14	0.02	2 300			9.69		9.36	0.52	BB-/B1/B+	Финансы	
МКБ БО-3	4 000 R	9.25	27.04.13	06.05.13	27.04.15	2,3	26,0	100.10	(0.10)	1 464			8.72		8.97	0.16	BB-/B1/B+	Финансы	
МКБ БО-4	5 000 R	10.25	15.04.13		15.04.14		13,6											BB-/B1/B+	Финансы
МКБ БО-5	5 000 R	9.20	23.06.13		23.06.14		15,9											BB-/B1/B+	Финансы
МКБ-11	3 000 R	12.25	11.06.13		05.06.18		63,3	100.02		10 000					12.61	11.95	3.51	BB-/B1/B+	Финансы
МКБ-7	2 000 R	10.25	16.07.13	21.01.14	14.07.15	10,8	28,6											BB-/B1/B+	Финансы
МКБ-8	3 000 R	9.75	10.04.13		08.04.15		25,4	100.12		1 000					9.40			BB-/B1/B+	Финансы
ММК БО-4	5 000 R	7.65	28.02.13		27.02.14		12,1	99.90		5 000			7.90		7.38	0.89	BB-/Ba3/отзван	МГД	
ММК БО-5	8 000 R	7.65	04.04.13		04.04.13		1,2	100.09	0.00	20 000					6.85	7.42	0.11	BB-/Ba3/отзван	МГД
ММК БО-6	5 000 R	7.20	11.07.13		10.07.14		16,4											BB-/Ba3/отзван	МГД
ММК БО-7	5 000 R	7.25	23.07.13		22.07.14		16,8											BB-/Ba3/отзван	МГД
ММК БО-8	5 000 R	8.19	15.08.13	21.08.13	12.02.15	5,8	23,6											BB-/Ba3/отзван	МГД
ММК-18	5 000 R	8.70	04.06.13	05.12.15	22.11.22	33,3	116,9			5 000								BB-/Ba3/отзван	МГД
МойБанк-5	1 603 R	12.00	18.04.13		16.04.15		25,6											/отзван/	Финансы
Моссельпром-2	1 500 R	1.00	11.04.13	22.04.13	10.04.14	1,8	13,4												Сельск. хоз.
Мосэнерго-2	5 000 R	8.25	22.08.13		18.02.16		35,8											/BB	Электроэнерг.
Мосэнерго-3	5 000 R	8.70	31.05.13		28.11.14		21,1	100.70		300			8.42		8.47	1.52	/BB	Электроэнерг.	
МОЭК-1	6 000 R	6.35	25.04.13		25.07.13		4,9											BB+//BB	Электроэнерг.
МОЭСК БО-01	5 000 R	8.80	22.03.13		18.09.15		30,7	100.90	(0.21)	106 951			8.58		8.41	2.09	/Ba2/BB-	Электроэнерг.	
МОЭСК БО-02	5 000 R	8.80	29.04.13		26.10.15		32,0	100.90		115 000			8.59		8.49	2.19	/Ba2/BB-	Электроэнерг.	
МОЭСК БО-03	5 000 R	8.50	14.08.13		10.02.16		35,5	100.18	0.06	470 040			8.61		8.47	2.47	/Ba2/BB-	Электроэнерг.	
МП СэЖД-1-06	2 500 R	8.00	23.05.13		07.05.26		158,4												Потреб. усл.
МРСК Урала БО-01	3 000 R	8.40	01.08.13		28.01.16		35,1												Электроэнерг.
МРСК Центра БО-01	4 000 R	8.95	17.04.13		14.10.15		31,6											/BB-	Электроэнерг.
МРСК Цип БО-01	4 000 R	9.15	18.06.13		15.12.15		33,6											/Ba2/	Электроэнерг.
МРСК Юга-2	6 000 R	8.10	26.02.13		26.08.14		18,0												Электроэнерг.
МСП Банк-1	5 000 R	8.70	28.03.13	31.03.14	17.03.22	13,1	108,7											/Ba2/BBB	Финансы
МСП Банк-2	5 000 R	9.20	22.08.13	25.08.14	11.08.22	18,0	113,6											/Ba2/BBB	Финансы
МТС-1	10 000 R	7.00	18.04.13		17.10.13		7,7	99.70	(0.30)	150			7.60		6.85	0.59	BB+//Ba2/BB	Телеком	
МТС-2	10 000 R	7.75	23.04.13		20.10.15		31,8	99.50	0.45	50 001			8.11		7.59	2.21	BB+//Ba2/BB	Телеком	
МТС-3	10 000 R	8.00																	

Рынок рублевых облигаций

Выпуск	Объем, млн	Купон, %	Дата			Месяцев до		Цена	Изм.	Торговый объем, шт	Котировки		Доходность, %			Дюр, лет	Рейтинг F/M/S	Сектор
			кулона	оферты	погаш	офрт	погаш				покупка	продажа	офрт	погаш	текущ			
КОРПОРАТИВНЫЕ РУБЛЕВЫЕ ОБЛИГАЦИИ																		
НЛМК БО-4	5 000 R	8.25	11.03.13	10.09.14	07.09.15	18.5	30.4									BBB-/Baa3/BBB-	МГД	
НЛМК БО-6	10 000 R	7.75	05.03.13		05.03.13		0.3	100.20	0.18	3			1.08	7.46	0.03	BBB-/Baa3/BBB-	МГД	
НЛМК БО-7	10 000 R	8.95	14.05.13		11.11.14		20.5	101.90	0.00	440			7.88	8.58	1.48	BBB-/Baa3/BBB-	МГД	
НЛМК-07	5 000 R	8.50	18.03.13	20.03.15	05.09.22	24.8	114.4									BBB-/Baa3/BBB-	МГД	
НЛМК-08	10 000 R	8.40	07.06.13	10.12.15	25.11.22	33.5	117.0	101.40	(0.05)	30 001			7.97	8.14	2.31	BBB-/Baa3/BBB-	МГД	
НМТП БО-2	4 000 R	9.00	01.05.13		29.04.15		26.1									/Ba3/BB-	Транспорт	
Новатэк БО-1	10 000 R	7.50	25.06.13		25.06.13		3.9									BBB-/Baa3/BBB-	Нефть и газ	
Новатэк БО-2	10 000 R	8.35	15.04.13		12.10.15		31.5	101.40		1			7.90	8.00	2.18	BBB-/Baa3/BBB-	Нефть и газ	
Новатэк БО-3	5 000 R	8.35	15.04.13		12.10.15		31.5									BBB-/Baa3/BBB-	Нефть и газ	
Новатэк БО-4	5 000 R	8.35	15.04.13		12.10.15		31.5									BBB-/Baa3/BBB-	Нефть и газ	
Новиком БО-1	3 000 R	8.50	07.07.13	12.07.13	07.07.14	4.5	16.3	100.08	0.08	4 000			8.40	8.40	0.34	/B2/	Финансы	
Новиком-1	2 000 R	9.50	26.05.13	31.05.13	25.11.13	3.1	9.0									/B2/	Финансы	
Новикомбанк БО-4	2 000 R	10.25	11.04.13	18.10.13	11.10.15	7.7	31.5									/B2/	Финансы	
Номос БО-1	5 000 R	9.10	24.02.13		24.02.14		12.0									BB/Ba3/	Финансы	
Номос БО-2	5 000 R	8.00	18.04.13	22.04.13	18.10.14	1.8	19.7									BB/Ba3/	Финансы	
Номос БО-3	5 000 R	9.15	09.08.13	14.08.13	09.08.15	5.6	29.4	100.48	0.22	99			8.22	9.08	0.43	BB/Ba3/	Финансы	
Номос-09	5 000 R	8.75	14.06.13		14.06.13		3.6	100.30	0.15	10 058			7.82	8.58	0.28	BB/Ba3/	Финансы	
Номос-11	5 000 R	9.50	03.07.13		02.07.14		16.2									BB/Ba3/	Финансы	
Номос-12	5 000 R	8.50	23.02.13	28.08.13	28.08.17	6.0	54.1									BB/Ba3/	Финансы	
НорНикель БО-3	15 000 R	7.00	30.07.13		30.07.13		5.1	100.02	(0.08)	9			7.06	6.97	0.40	BB+/Baa2/BBB-	МГД	
НотаБ-1	1 000 R	11.25	14.08.13		12.02.14		11.6									/B3/	Финансы	
НПК БО-1	5 000 R	10.00	05.03.13		03.03.15		24.2	101.40	(0.38)	3 020			9.44	9.43	1.65	/B1/	Транспорт	
НПК БО-2	5 000 R	10.00	05.03.13		03.03.15		24.2	101.77		10			9.22	9.39	1.65	/B1/	Транспорт	
НПК-1	1 650 R	9.25	12.04.13		10.07.15		28.4									/B1/	Транспорт	
НПО Сатурн-3	3 500 R	8.50	06.06.13	09.12.13	06.06.14	9.4	15.3										Машиностр. и пр.	
НФК Банк БО-1	2 000 R	12.30	15.04.13		15.04.14		13.6	100.50		1 000			12.13	11.73	0.94	/B3/B	Финансы	
ОАК-1	46 280 R	8.00	12.03.13		17.03.20		84.7										Машиностр. и пр.	
ОбКондитер-2	3 000 R	10.50	17.04.13		17.04.13		1.7									B//	Потреб. тов.	
Оборонпром-1	21 091 R	8.00	19.04.13		24.04.20		86.0										Машиностр. и пр.	
ОИЖК-2	1 500 R	11.00	13.08.13		07.02.17		47.4										Финансы	
Окей-02	3 000 R	10.10	18.06.13	17.12.15	12.12.17	33.7	57.6									B+//	Потреб. усл.	
ОМЗ-6	1 600 R	8.25	31.05.13		31.05.13		3.1									//отзван	Машиностр. и пр.	
Открытие-01	5 000 R	9.00	16.04.13		14.10.14		19.6	100.00		356 465			9.19	8.72	1.39		Финансы	
Открытие-02	5 000 R	10.75	27.06.13	31.12.13	22.12.16	10.2	45.9	100.00		51			11.00	10.57	0.73		Финансы	
Открытие-03	7 000 R	10.25	05.04.13	09.10.13	29.09.17	7.4	55.1										Финансы	
Открытие-04	5 000 R	11.00	27.03.13	30.06.14	20.12.17	16.1	57.8										Финансы	
ОТП Банк БО-1	5 000 R	7.95	30.07.13		29.07.14		17.1	98.44	0.34	4 170			9.34	8.03	1.26	BB/Ba2/	Финансы	
ОТП Банк БО-2	6 000 R	10.50	05.03.13	06.03.14	03.03.15	12.3	24.2	101.35		53			9.30	9.88	0.87	BB/Ba2/	Финансы	
ОТП Банк БО-3	4 000 R	9.20	02.05.13		30.10.14		20.1									BB/Ba2/	Финансы	
ОТП Банк-2	2 500 R	8.25	26.03.13		25.03.14		12.9	99.05	(0.09)	2 500			9.39	8.05	0.94	BB/Ba2/	Финансы	
Первобанк БО-1	1 500 R	9.75	24.04.13		24.04.13		1.9									/B3/	Финансы	
Первобанк БО-2	1 500 R	9.75	11.04.13	15.04.13	10.04.14	1.6	13.4									/B3/	Финансы	
Первобанк БО-3	2 000 R	11.00	26.03.13	26.09.13	22.09.15	7.0	30.9	100.48		15			10.36	10.48	0.51	/B3/	Финансы	
Петрокоммерц БО-1	3 000 R	8.90	05.03.13	06.09.13	03.03.15	6.3	24.2									/B1/B+	Финансы	
Петрокоммерц БО-2	3 000 R	9.20	23.02.13	27.08.13	23.08.15	6.0	29.9									/B1/B+	Финансы	
Петрокоммерц БО-3	5 000 R	9.70	23.02.13	25.02.14	23.08.15	12.0	29.9									/B1/B+	Финансы	
Петрокоммерц-5	5 000 R	9.75	20.06.13	25.12.13	21.12.14	10.0	21.8	100.82	0.47	30 000			8.85	9.51	0.74	/B1/B+	Финансы	
ПИА АИЖК-1	688 R	6.94	15.05.13		15.02.39		311.9									/B1/B+	Финансы	
Полипласт-2	800 R	12.75	12.03.13		11.03.14		12.5	99.99	0.00	745			13.15	12.06	0.85		Хим. пром.	
ПочтаРос-01	7 000 R	8.25	26.03.13	28.03.14	22.03.16	13.0	36.9									BBB//	Потреб. усл.	
ПочтаРос-02	3 000 R	8.70	26.04.13	27.10.15	18.10.19	32.0	79.8	101.05		112 001			8.42	8.37	2.19	BBB//	Потреб. усл.	
ПочтаРос-03	3 000 R	8.70	26.04.13	27.10.15	18.10.19	32.0	79.8	101.05	0.05	18 000			8.42	8.37	2.19	BBB//	Потреб. усл.	
ПочтаРос-04	3 000 R	8.70	26.04.13	27.10.15	18.10.19	32.0	79.8	101.35	0.37	30 002			8.28	8.35	2.19	BBB//	Потреб. усл.	
Правоуниверсаль-01	3 000 R	9.00	26.08.13	31.12.15	26.12.19	34.2	82.0										МГД	
ПраймФ-1	360 \$	9.00	31.05.13		29.05.15		27.1										Потреб. тов.	
ПробизнесБ 07	2 000 R	11.75	05.03.13	05.09.13	05.09.15	6.3	30.3	98.55		2 000			15.21	11.29	0.43	B-/B2/	Финансы	
ПромсвБ БО-2	5 000 R	9.25	21.08.13	28.02.13	18.02.15	0.1	23.8									BB-/Ba2/отзван	Финансы	
ПромсвБ БО-3	5 000 R	8.60	06.08.13		04.02.14		11.3	99.72		1 054			9.10	8.59	0.85	BB-/Ba2/отзван	Финансы	
ПромсвБ БО-4	5 000 R	9.25	21.08.13	28.02.13	18.02.15	0.1	23.8	101.67	1.27	200 003			8.49	9.09	1.72	BB-/Ba2/отзван	Финансы	
ПромсвБ БО-7	5 000 R	10.15	06.03.13	10.09.14	06.09.15	18.5	30.3									BB-/Ba2/отзван	Финансы	
ПромсвБ-13	5 000 R	12.25	08.08.13		01.02.18		59.2									BB-/Ba2/отзван	Финансы	
ПромсвБ-6	5 000 R	8.25	17.06.13		17.06.13		3.7	100.02	0.02	34 371			8.29	8.13	0.29	BB-/Ba2/отзван	Финансы	
ПрофМедиа-1	3 000 R	10.50	18.07.13	23.07.13	16.07.15	4.9	28.6	99.93		4 542			10.91	10.40	0.36	/B+	Медиа	
Разгуляй БО-16	3 000 R	12.00	08.05.13		07.05.14		14.3	99.75		154			12.56	11.62	0.99		Сельск. хоз.	
Разгуляй-5	2 000 R	0.00	24.04.13		23.10.13		7.9										Сельск. хоз.	
Райффайзен БО-7	5 000 R	7.50	29.05.13		27.11.13		9.0									BBB+/Baa3/BBB	Финансы	
Райффайзен-4	10 000 R	8.75	04.06.13		03.12.13		9.2	101.31		10 700			7.09	8.48	0.71	BBB+/Baa3/BBB	Финансы	
РГС Б-3	2 000 R	9.80	28.02.13	04.03.13	31.08.14	0.2	18.1									/B2/	Финансы	
РГС Б-4	3 000 R	8.75	01.07.13	03.07.13	03.07.15	4.2	28.2									/B2/	Финансы	
Ремпутьмаш-1	2 300 R	8.50	25.04.13		20.10.16		43.8										Машиностр. и пр.	
РенКап БО-2	2 000 R	12.90	09.08.13	16.08.13	09.													

Рынок рублевых облигаций

Выпуск	Объем, млн	Купон, %	Дата			Месяцев до		Цена	Изм.	Торговый объем, шт	Котировки		Доходность, %			Дюр, лет	Рейтинг F/M/S	Сектор
			кулона	оферты	погаш	офрт	погаш				покупка	продажа	офрт	погаш	текущ			
КОРПОРАТИВНЫЕ РУБЛЕВЫЕ ОБЛИГАЦИИ																		
РЖД-17	15 000 R	10.45	22.07.13	23.07.13	16.07.18	4,9	64,7	101.65	0.00	44 600			6.39	10.19	0.39	BBB/Baa1/BBB	Транспорт	
РЖД-18	15 000 R	10.65	22.07.13	23.07.14	15.07.19	16,9	76,6									BBB/Baa1/BBB	Транспорт	
РЖД-19	10 000 R	8.15	22.07.13	18.07.18	08.07.24	64,7	136,5									BBB/Baa1/BBB	Транспорт	
РЖД-23	15 000 R	9.00	01.08.13	05.02.15	16.01.25	23,3	142,8	103.15	0.04	6 000			7.35	8.68	1.69	BBB/Baa1/BBB	Транспорт	
РЖД-32	10 000 R	8.95	19.07.13	13.07.22	25.06.32	112,6	232,1	101.15		60 000				8.77		BBB/Baa1/BBB	Транспорт	
РижЛизинг	2 000 R	8.50	21.06.13		19.12.14		21,8										Финансы	
РК Казначей-1	3 000 R	10.50	24.05.13	28.05.13	20.11.15	3,0	32,8										Финансы	
РМБ-3	1 100 R	11.00	24.03.13		23.09.13		6,9									/B3/	Финансы	
РМК-3	3 000 R	10.40	18.06.13	20.12.13	15.12.15	9,8	33,6										МГД	
РМК-4	5 000 R	9.00	06.06.13	10.06.14	02.06.16	15,5	39,2	93.39	(0.01)	11 302			15.36	9.44	1.05		МГД	
РосБанк БО-1	5 000 R	8.90	25.06.13		25.06.13	3,9	100.50	100.50	0.05	62 148			7.50	8.78	0.31	BBB+/Baa3/отзван	Финансы	
РосБанк БО-2	5 000 R	8.00	08.07.13		08.07.13	4,4										BBB+/Baa3/отзван	Финансы	
РосБанк БО-3	10 000 R	8.95	16.05.13	20.05.13	16.11.14	2,8	20,7	100.39	(0.01)	7 000			7.23	8.71	0.21	BBB+/Baa3/отзван	Финансы	
РосБанк БО-4	10 000 R	9.30	12.03.11	16.09.14	12.09.15	18,7	30,5	102.01	0.01	22 000			8.05	8.76	1.32	BBB+/Baa3/отзван	Финансы	
РосБанк БО-5	5 000 R	8.80	31.07.13		31.01.16	35,2	101.00	101.00	0.07	50 000				8.58	8.67	2.43	BBB+/Baa3/отзван	Финансы
РосБанк БО-6	5 000 R	8.80	30.07.13		30.01.16	35,1	101.00	101.00	0.23	96 000				8.58	8.67	2.43	BBB+/Baa3/отзван	Финансы
РосБанк БО-01	1 300 R		15.07.13		15.01.16	34,7										BBB+/Baa3/отзван	Финансы	
РосБанк АЗ	5 000 R	6.90	07.05.13		06.11.13	8,4										BBB+/Baa3/отзван	Финансы	
РосБанк А5	5 000 R	7.40	07.05.13		07.11.14	20,4										BBB+/Baa3/отзван	Финансы	
РосВодКан-3	3 000 R	9.00	13.05.13	14.11.13	09.11.15	8,6	32,4	99.23		1 054			10.35	8.85	0.63	BB-/	Потреб. усл.	
РосгосСтрах-2	5 000 R	10.50	09.05.13	11.11.13	02.11.17	8,5	56,3	101.01	0.00	8 130			9.15	10.09	0.63		Финансы	
РосдорБанк-1	1 050 R	12.00	09.06.13		09.12.13	9,4										/B3/	Финансы	
РосКап-03	3 000 R	10.80	26.04.13	29.10.13	28.10.15	8,1	32,1			1						B+//	Финансы	
Роснано-1	8 000 R	8.90	26.06.13		20.12.17	57,8		100.55	0.15				8.94	8.73	3.65	//BB+	Финансы	
Роснано-2	10 000 R	8.90	26.06.13		20.12.17	57,8										//BB+	Финансы	
Роснано-3	15 000 R	8.90	26.06.13		20.12.17	57,8										//BB+	Финансы	
Роснано-4	10 000 R	8.40	17.04.13		10.04.19	73,5										//BB+	Финансы	
Роснано-5	10 000 R	8.40	17.04.13		10.04.19	73,5										BB-/Baa3/BB-	МГД	
Роснефть-04	10 000 R	8.60	29.04.13	27.10.17	17.10.22	56,1	115,8	103.20	0.01	20 800			7.92	8.12	3.57	BBB/Baa1/BBB-	Нефть и газ	
Роснефть-05	10 000 R	8.60	29.04.13	27.10.17	17.10.22	56,1	115,8	103.20	0.09	2 000			7.92	8.12	3.57	BBB/Baa1/BBB-	Нефть и газ	
РосТелеком-01	1 000 R	6.60	08.08.13		08.08.13	5,4										BBB-/BB+	Телеком	
РосТелеком-04	1 000 R	6.50	03.04.13		03.04.13	1,2		100.01	0.00	5			6.43	6.34	0.10	BBB-/BB+	Телеком	
РосТелеком-08	1 200 R	6.65	05.03.13		03.09.13	6,2										BBB-/BB+	Телеком	
РосТелеком-10	1 500 R		21.05.13		21.05.13	2,8										BBB-/BB+	Телеком	
РосТелеком-11	3 000 R	11.70	01.05.13	29.07.15 C	24.07.19	29,1	76,9									BBB-/BB+	Телеком	
РосТелеком-15	5 000 R	8.20	31.07.13		24.01.18	59,0										BBB-/BB+	Телеком	
РосТелеком-17	10 000 R	8.55	09.05.13	11.11.15	02.11.17	32,5	56,3									BBB-/BB+	Телеком	
РосТелеком-18	10 000 R	8.20	31.07.13		24.01.18	59,0										BBB-/BB+	Телеком	
РСГ-1	3 000 R	13.25	20.03.13		18.06.14	15,7		102.20	0.19	31 128			11.92	12.67	1.08	//B-	Строительство	
РСГ-2	2 500 R	13.75	16.04.13	21.04.14	13.10.15	13,8	31,6									//B-	Строительство	
РСХБ БО-1	5 000 R	8.30	27.02.13		28.08.13	6,0										BBB/Baa1/	Финансы	
РСХБ БО-2	5 000 R	8.20	06.08.13	08.08.13	03.02.15	5,4	23,3									BBB/Baa1/	Финансы	
РСХБ БО-3	5 000 R	8.20	08.08.13	12.08.13	05.02.15	5,5	23,3									BBB/Baa1/	Финансы	
РСХБ БО-5	10 000 R	8.30	27.02.13		28.08.13	6,0										BBB/Baa1/	Финансы	
РСХБ БО-6	10 000 R	8.20	30.04.13		29.10.13	8,1	100.45	100.45	0.03	20 043			7.63	7.96	0.62	BBB/Baa1/	Финансы	
РСХБ-03	10 000 R	9.25	15.08.13	17.02.14	09.02.17	11,7	47,5	101.42	0.06	66 344			7.86	9.10	0.88	BBB/Baa1/	Финансы	
РСХБ-04	10 000 R	7.50	03.04.13		27.09.17	55,1										BBB/Baa1/	Финансы	
РСХБ-05	10 000 R	8.75	04.06.13	04.12.13	27.11.18	9,3	69,1	100.90	0.08	76 001			7.65	8.51	0.70	BBB/Baa1/	Финансы	
РСХБ-06	5 000 R	7.80	16.08.13	19.08.14	09.02.18	17,8	59,5									BBB/Baa1/	Финансы	
РСХБ-07	5 000 R	6.85	11.06.13	12.06.13	05.06.18	3,5	63,3									BBB/Baa1/	Финансы	
РСХБ-08	5 000 R	8.40	23.05.13	26.05.14	14.11.19	15,0	80,6									BBB/Baa1/	Финансы	
РСХБ-09	5 000 R	8.40	23.05.13	26.05.14	14.11.19	15,0	80,6	100.70	(0.05)	80			7.93	8.17	1.10	BBB/Baa1/	Финансы	
РСХБ-10	5 000 R	8.20	07.08.13	06.02.15	29.01.20	23,4	83,1	100.42		15 001			8.12	8.14	1.70	BBB/Baa1/	Финансы	
РСХБ-11	5 000 R	8.20	08.08.13	09.02.15	30.01.20	23,5	83,2	100.40		74 001			8.13	8.14	1.70	BBB/Baa1/	Финансы	
РСХБ-12	5 000 R	7.70	11.07.13	13.07.15	01.07.21	28,5	100,2									BBB/Baa1/	Финансы	
РСХБ-13	5 000 R	7.70	12.07.13	14.07.15	02.07.21	28,6	100,2									BBB/Baa1/	Финансы	
РСХБ-14	10 000 R	7.70	09.07.13	08.07.15	29.06.21	28,4	100,1									BBB/Baa1/	Финансы	
РСХБ-15	10 000 R	8.75	07.05.13	07.11.13	26.10.21	8,4	104,1	100.85	0.10	71 104			7.59	8.46	0.63	BBB/Baa1/	Финансы	
РСХБ-16	10 000 R	8.55	15.04.13	15.04.15	04.04.22	25,6	109,3									BBB/Baa1/	Финансы	
РСХБ-17	10 000 R	8.35	23.04.13	23.10.14	11.10.22	19,9	115,6	100.40	(0.24)	300 200			8.24	8.09	1.43	BBB/Baa1/	Финансы	
РСХБ-18	5 000 R	8.35	25.04.13	27.10.14	13.10.22	20,0	115,6									BBB/Baa1/	Финансы	
РТК Лизинг БО-1	375 R	12.00	06.08.13		06.08.13	5,3		100.08	(0.12)	7 278			12.13	11.92	0.40		Финансы	
РТК-2	20 000 R	8.00	20.07.17	26.07.17	08.07.27	53,0	172,5										Финансы	
РТК-3	5 000 R	11.00	19.01.15	25.01.15	04.01.27	23,0	166,4										Финансы	
РТК-4	10 000 R	2.00	02.09.15	08.09.15	18.08.27	30,4	173,8										Финансы	
РуеСтанд БО-1	5 000 R	9.40	10.05.13	15.11.13	07.11.14	8,6	20,4	100.35	(0.03)	6 527			9.04	9.12	0.63	B+/Baa3/B+	Финансы	
РуеСтанд БО-2	5 000 R	9.00	26.03.13	02.04.13	24.03.15	1,2	24,9	100.11		1 215			7.72	8.67	0.68	B+/Baa3/B+	Финансы	
РуеСтанд БО-6	5 000 R	9.40	03.05.13	11.11.13	03.05.15	8,5	26,2	100.40	0.10	188 000			8.95	9.10	0.62	B+/Baa3/B+	Финансы	
РУСАЛ Братск-7	15 000 R	8.30	28.02.13	03.03.14	22.02.18	12,2	59,9	96.82	0.43	3 654			12.06					

Рынок рублевых облигаций

Выпуск	Объем, млн	Купон, %	Дата			Месяцев до		Цена	Изм.	Торговый объем, шт	Котировки		Доходность, %			Дюр, лет	Рейтинг F/M/S	Сектор
			кулона	оферты	погаш	офрт	погаш				покупка	продажа	офрт	погаш	текущ			
КОРПОРАТИВНЫЕ РУБЛЕВЫЕ ОБЛИГАЦИИ																		
СвязнойБ-01	2 000 R	14.25	08.08.13	14.08.13	06.08.15	5.6	29.3	101.48	0.01	12 278			11.11	13.96	0.41		Финансы	
СвязьБ БО-01	5 000 R	9.00	01.05.13	06.11.13	01.11.15	8.4	32.2									BB/отзван/BB	Финансы	
СвязьБ-3	5 000 R	9.00	20.06.13	23.12.13	09.12.21	9.9	105.5									BB/отзван/BB	Финансы	
СвязьБ-4	5 000 R	8.75	24.04.13		13.04.22		109.6									BB/отзван/BB	Финансы	
СвязьБ-5	5 000 R	9.50	18.04.13	20.04.15	07.04.22	25.8	109.4									BB/отзван/BB	Финансы	
СЗКК-3	5 000 R	8.94	19.04.13	09.10.20 C	26.09.31	91.5	223.1										Строительство	
СЗКК-4	5 000 R	8.94	19.04.13	09.10.20 C	26.09.31	91.5	223.1										Строительство	
СибМетИнв-1	10 000 R	13.50	18.04.13	20.10.14	10.10.19	19.8	79.5	106.76	(0.68)	100 002		9.17	12.11	1.35		BB-/Ba3/B+	МГД	
СибМетИнв-2	10 000 R	13.50	18.04.13	20.10.14	10.10.19	19.8	79.5	107.27		217		8.84	12.06	1.35		BB-/Ba3/B+	МГД	
СИБУР X-5	30 000 R	8.00	15.03.13	18.03.13	13.03.15	0.7	24.5									BB+/Ba1/	Хим. пром.	
Синергия БО-1	3 000 R	9.50	04.04.13		03.10.13		7.2									B//	Потреб. тов.	
Синергия БО-3	2 000 R	11.00	05.06.13		03.06.15		27.2									B//	Потреб. тов.	
Синергия-3	2 500 R	8.00	19.08.13		18.08.14		17.7									B//	Потреб. тов.	
СистемаАФК-1	6 000 R	9.75	07.03.13		07.03.13		0.3	100.06	(0.03)	1 600		8.01	9.32	0.03		BB-/Ba3/BB	Телеком	
СистемаАФК-2	20 000 R	8.35	13.08.13		12.08.14		17.5	100.40	(0.04)	1 501		8.22	8.30	1.30		BB-/Ba3/BB	Телеком	
СистемаАФК-3	19 000 R	8.75	30.05.13		24.11.16		45.0	100.80	(0.02)	53 000		8.67	8.51	2.96		BB-/Ba3/BB	Телеком	
СистемаАФК-4	13 500 R	7.65	19.03.13		15.03.16		36.6									BB-/Ba3/BB	Телеком	
СистемаГалс-1	3 000 R	8.50	09.04.13		08.04.14		13.4									отзван/отзван/	Строительство	
СистемаГалс-2	2 000 R	8.50	16.04.13		15.04.14		13.6									отзван/отзван/	Строительство	
Ситроникс БО-1	2 000 R	12.00	18.06.13		18.06.13		3.7	100.60	0.42	1		10.17	11.68	0.29		ССС/Сaa1/	Технологии	
Ситроникс БО-2	3 000 R	12.00	08.04.13		07.10.13		7.4	100.51	0.31	6 276		11.39	11.43	0.53		ССС/Сaa1/	Технологии	
СКБ Б БО-3	3 000 R	9.50	28.05.13	31.05.13	26.11.13	3.1	9.0									B/B1/	Финансы	
СКБ Б БО-4	2 000 R	0.01	05.06.13		05.06.13		3.3									B/B1/	Финансы	
СКБ Б БО-5	2 000 R	10.00	11.04.13	15.10.13	10.04.14	7.6	13.4									B/B1/	Финансы	
СКБ Б БО-6	2 000 R	8.50	09.07.13		08.07.14	4.5	16.4									B/B1/	Финансы	
СМП Банк-1	3 000 R	10.00	28.05.13	29.11.13	23.05.17	9.1	50.9	100.01		835		10.19	9.77	0.67		/B3/	Финансы	
Соллерс БО-2	2 000 R	9.25	01.05.13		01.05.13		2.1	100.04	(0.14)	2 001			9.10	8.99	0.17		Машиностр. и пр.	
Соллерс-2	3 000 R	12.50	17.07.13		17.07.13		4.7	101.61	0.29	2			8.42	12.15	0.37		Машиностр. и пр.	
СПКазань-3	1 000 R	14.00	09.05.13		08.05.14		14.4										Потреб. усл.	
СтрКред БО-1	1 000 R	9.90	28.07.13	31.07.13	28.07.14	5.1	17.0									/Сaa1/	Финансы	
СтрКред БО-2	1 000 R	9.90	28.07.13	31.07.13	28.07.14	5.1	17.0									/Сaa1/	Финансы	
СтрТрансГаз-3	5 000 R	8.50	11.04.13		11.04.13		1.5										Строительство	
СУ155-4	1 000 R	13.75	20.05.13	25.11.13	18.05.15	9.0	26.7	100.19	(0.10)	24 845		13.84	13.25	0.62			Строительство	
СудострБ БО-01	2 000 R	11.00	03.03.13	06.03.13	03.03.14	0.3	12.2									/B3/	Финансы	
СудострБ-4	1 500 R	11.00	09.04.13		08.10.13		7.4	100.24	0.34	55		10.83	10.54	0.54		/B3/	Финансы	
СУЭК Финанс-1	10 000 R	9.35	05.07.13	10.07.13	26.06.20	4.4	88.0	100.21	(0.13)	1 470		8.89	9.21	0.33		/Ba3/	МГД	
Татнефть БО-1	5 000 R	7.25	22.03.13		20.09.13		6.8	99.71		930			7.91	7.05	0.52	BB+/Ba1/отзван	Нефть и газ	
ТатфондБ БО-1	2 000 R	10.75	27.06.13		26.12.13		10.0	99.88	0.42	21 002			11.16	10.58	0.73	/B3/	Финансы	
ТатфондБ БО-2	2 000 R	12.25	18.04.13		17.04.14		13.7	100.17	(0.28)	1		12.41	11.73	0.95		/B3/	Финансы	
ТатфондБ БО-3	2 000 R	12.25	30.05.13	04.12.13	27.11.14	9.3	21.0									/B3/	Финансы	
ТатфондБ БО-4	3 000 R	12.25	20.08.13	26.02.13	17.02.15	0.0	23.7	100.05	(0.02)	49 119			12.23			/B3/	Финансы	
ТатфондБ БО-5	2 000 R	11.00	09.04.13	15.04.13	07.04.15	1.6	25.3	100.02	(0.13)	100		10.89	10.57	0.11		/B3/	Финансы	
ТатфондБ БО-6	2 000 R	13.00	16.04.13	21.10.13	13.10.15	7.8	31.6	100.65	(0.05)	500		12.21	12.35	0.55		/B3/	Финансы	
ТатфондБ БО-7	2 000 R	12.75	09.08.13	13.02.14	05.02.16	11.6	35.3	100.49		50 053		12.55	12.63	0.83		/B3/	Финансы	
ТатфондБ-6	2 000 R	10.25	26.02.13		26.02.13		0.0									/B3/	Финансы	
ТВЗ БО-1	2 000 R	6.50	12.06.13		12.06.13		3.5										Машиностр. и пр.	
ТГК1-1	4 000 R	7.60	12.03.13		11.03.14		12.5										Электроэнерг.	
ТГК1-2	5 000 R	6.70	02.07.13	09.07.13	01.07.14	4.4	16.1	99.60	0.00	70 390		7.98	6.66	0.33			Электроэнерг.	
ТГК1-3	2 000 R	7.60	25.06.13		14.12.21		105.7										Электроэнерг.	
ТГК1-4	2 000 R	7.60	25.02.13		14.02.22		107.7										Электроэнерг.	
ТГК2 БО-1	5 000 R	9.00	19.03.13		17.09.13		6.7	86.08	0.08	46 118			42.22	10.01	0.38	отзван//	Электроэнерг.	
ТГК5-1	5 000 R	8.75	12.04.13	18.10.13	06.10.17	7.7	55.4	99.70		123		9.43	8.50	0.56			Электроэнерг.	
ТГК6-1	5 000 R	8.30	28.02.13	02.09.13	24.08.17	6.2	54.0										Электроэнерг.	
ТГК9-1	7 000 R	8.10	12.08.13	15.08.13	07.08.17	5.6	53.4	99.33		6		9.81	8.13	0.43			Электроэнерг.	
Теле2 СП6-1	5 000 R	8.40	21.06.13	22.06.16	11.06.21	39.9	99.5	99.50	0.05	1 000		8.75	8.32	2.69		BB+//	Телеком	
Теле2 СП6-2	5 000 R	8.40	21.06.13	22.06.16	11.06.21	39.9	99.5	99.50		3 077		8.75	8.32	2.69		BB+//	Телеком	
Теле2 СП6-3	3 000 R	8.40	21.06.13	22.06.16	11.06.21	39.9	99.5	99.41		1 154		8.79	8.33	2.69		BB+//	Телеком	
Теле2 СП6-4	3 000 R	8.90	12.08.13	13.02.14	31.01.22	11.6	107.2	101.00		1		7.95	8.79	0.88		BB+//	Телеком	
Теле2 СП6-5	4 000 R	8.90	12.08.13	13.02.14	31.01.22	11.6	107.2	101.00		150 001		7.95	8.79	0.88		BB+//	Телеком	
Теле2-СП6-7	6 000 R	9.10	16.04.13	17.04.15	05.04.22	25.7	109.3			26 546						BB+//	Телеком	
ТехНиколь БО-1	1 500 R	13.50	13.03.13		11.09.13		6.5										Строительство	
ТехНиколь БО-2	2 500 R	13.50	21.03.13		19.09.13		6.8										Строительство	
ТК Финанс БО-1	175 R	10.50	26.06.13		25.06.14		15.9										Транспорт	
ТК Финанс БО-2	175 R	10.50	26.06.13		25.06.14		15.9										Транспорт	
ТКБ-2	1 800 R	10.25	19.03.13	24.09.13	15.03.16	6.9	36.6										Финансы	
ТКБ-3	1 000 R	13.00	12.06.13		06.06.18		63.4									/B1/	Финансы	
ТКС Б БО-1	1 600 R	14.22	22.03.13		20.09.13		6.8									B/B2/	Финансы	
ТКС Б БО-2	1 500 R	16.50	28.05.13		26.11.13		9.0	104.43	(0.09)	661		10.48	15.23	0.65		B/B2/	Финансы	
ТКС Б БО-3	1 500 R	14.00	20.08.13		18.02.14		11.8	103.35	0.14	20		10.62	13.53	0.87		B/B2/	Финансы	
ТКС Б БО-4	1 500 R	13.25	18.04.13	22.04.13	16.04.15	1.8	25.6	100.48	(0.04)	12 182		9.98	12.61	0.14		B/B2/		

Рынок рублевых облигаций

Выпуск	Объем, млн	Купон, %	Дата			Месяцев до		Цена	Изм.	Торговый объем, шт	Котировки		Доходность, %			Дюр, лет	Рейтинг F/M/S	Сектор
			купона	оферты	погаш	офрт	погаш				покупка	продажа	офрт	погаш	текущ			
КОРПОРАТИВНЫЕ РУБЛЕВЫЕ ОБЛИГАЦИИ																		
Транснефть БО-02	17 000 R	7.50	24.06.13	24.12.14	21.12.15	21.9	33.8									/Ваа1/BBB	Нефть и газ	
Транснефть-1	35 000 R	9.75	20.05.13	20.05.15	13.05.19	26.8	74.6									/Ваа1/BBB	Нефть и газ	
Транснефть-2	35 000 R	10.00	08.10.13	08.10.15	01.10.19	31.4	79.2									/Ваа1/BBB	Нефть и газ	
Транснефть-3	65 000 R	10.40	25.09.13	26.09.15	18.09.19	31.0	78.8	106.26		4 916			9.41			/Ваа1/BBB	Нефть и газ	
ТрансФинМ БО-08	2 000 R	10.50	06.08.13		04.08.15		29.3										Финансы	
ТрансФинМ БО-09	2 000 R	10.50	25.03.13		21.09.15		30.8										Финансы	
ТрансФинМ БО-10	2 000 R	10.50	25.03.13		21.09.15		30.8										Финансы	
ТрансФинМ БО-11	1 305 R	10.50	29.04.13		26.10.15		32.0										Финансы	
ТрансФинМ БО-12	500 R	8.50	27.02.13		27.08.14		18.0										Финансы	
ТрансФинМ БО-13	500 R	8.50	27.02.13		27.08.14		18.0										Финансы	
ТрансФинМ БО-14	500 R	10.50	28.02.13		27.08.15		30.0										Финансы	
ТрансФинМ БО-15	500 R	10.50	31.05.13		27.11.15		33.0										Финансы	
ТрансФинМ-03	1 500 R	8.50	11.07.13		10.07.14		16.4										Финансы	
ТрансФинМ-04	200 R	10.50	05.06.13		03.12.14		21.2										Финансы	
ТрансФинМ-05	200 R	10.50	05.06.13		03.12.14		21.2										Финансы	
ТрансФинМ-06	500 R	10.50	05.06.13		03.12.14		21.2										Финансы	
ТрансФинМ-07	500 R	10.50	05.06.13		03.12.14		21.2										Финансы	
ТрансФинМ-08	260 R	10.50	06.06.13	15.12.14	03.12.15	21.6	33.2										Финансы	
ТрансФинМ-09	260 R	10.50	06.06.13	15.12.14	03.12.15	21.6	33.2										Финансы	
ТрансФинМ-10	500 R	10.50	06.06.13	15.12.14	03.12.15	21.6	33.2										Финансы	
ТрансФинМ-11	500 R	10.50	06.06.13	15.12.14	03.12.15	21.6	33.2										Финансы	
ТрансФинМ-15	1 000 R	8.50	28.02.13	22.08.16	16.08.21	41.9	101.7										Финансы	
ТрансФинМ-16	1 000 R	9.70	21.05.13	27.11.14	09.11.21	21.0	104.5										Финансы	
ТрансФинМ-17	1 000 R	9.70	28.05.13	04.12.14	16.11.21	21.3	104.7										Финансы	
УБРИР БО-01	2 000 R	12.50	02.04.13	07.10.13	29.09.15	7.4	31.1									/В	Финансы	
УБРИР-2	2 000 R	11.50	30.04.13	13.05.13	01.05.14	2.5	14.1	100.40		15		9.29	11.05	0.17		/В	Финансы	
УОМЗ-4	1 500 R	10.50	23.04.13	25.10.13	21.04.15	8.0	25.8	100.34		70		10.16	10.11	0.58		/В-	Машиностр. и пр.	
УпрОтх-01	1 000 R	11.00	25.12.13		15.06.22		111.7										Потреб. усл.	
УралВагонЗ-1	3 000 R	9.25	13.06.13	17.12.13	07.12.17	9.7	57.4										Машиностр. и пр.	
УралВагонЗ-2	3 000 R	8.95	26.02.13	30.08.13	20.02.18	6.1	59.9										Машиностр. и пр.	
Уралкалий БО-1	30 000 R	8.25	19.08.13		17.02.14		11.7									BBB-/Ваа3/BBB-	Хим. пром.	
Уралсиб ЛК БО-1	834 R	9.50	01.03.13		28.02.14		12.1									BB-/	Финансы	
Уралсиб ЛК БО-2	2 000 R	10.50	22.03.13		18.12.15		33.7	99.98		130 000			10.93	10.32	2.19	BB-/	Финансы	
Уралсиб ЛК БО-3	1 500 R	10.50	22.03.13		18.12.15		33.7									BB-/	Финансы	
Уралсиб ЛК БО-2	2 000 R	11.50	15.04.13		12.01.15		22.6									BB-/	Финансы	
Уралсиб ЛК БО-3	751 R	9.50	30.04.13		29.10.13		8.1									BB-/	Финансы	
Уралсиб ЛК БО-4	1 501 R	8.50	04.04.13		03.07.14		16.2	99.50	0.35	593			9.53	8.44	0.64	BB-/	Финансы	
Уралсиб ЛК БО-5	2 000 R	11.50	09.05.13		05.02.15		23.3	101.36	0.13	1 005			10.52	11.29	0.92	BB-/	Финансы	
Уралсиб ЛК БО-6	2 000 R	11.50	14.05.13		10.02.15		23.5	101.00	0.00	3 000			10.92	11.35	0.93	BB-/	Финансы	
Уралсиб ЛК БО-7	1 500 R	11.00	24.04.13		22.04.15		25.8	100.55		400 008			10.90	10.84	0.98	BB-/	Финансы	
Уралсиб ЛК БО-9	1 500 R	11.50	21.05.13		17.02.15		23.7									BB-/	Финансы	
Уралсиб-4	5 000 R	8.75	15.03.13	19.09.13	10.03.17	6.8	48.5									BB-/B1/BB-	Финансы	
Уралсиб-5	7 000 R	9.70	01.03.13	06.03.14	25.08.17	12.3	54.0	100.38	(0.51)	300 002		9.51	9.24	0.87		BB-/B1/BB-	Финансы	
ФСК ЭЭС БО-01	10 000 R	8.10	24.04.13	29.04.15	21.10.15	26.1	31.8									/Ваа3/BBB	Электроэнерг.	
ФСК ЭЭС-06	10 000 R	7.15	26.03.13	27.09.13	15.09.20	7.0	90.7									/Ваа3/BBB	Электроэнерг.	
ФСК ЭЭС-07	5 000 R	7.50	26.04.13	26.10.15	16.10.20	32.0	91.7									/Ваа3/BBB	Электроэнерг.	
ФСК ЭЭС-08	10 000 R	7.15	26.03.13	27.09.13	15.09.20	7.0	90.7									/Ваа3/BBB	Электроэнерг.	
ФСК ЭЭС-09	5 000 R	7.99	26.04.13	24.10.17	16.10.20	56.0	91.7									/Ваа3/BBB	Электроэнерг.	
ФСК ЭЭС-10	10 000 R	7.75	26.03.13	25.09.15	15.09.20	31.0	90.7									/Ваа3/BBB	Электроэнерг.	
ФСК ЭЭС-11	10 000 R	7.99	26.04.13	24.10.17	16.10.20	56.0	91.7	100.50		7 800		8.01	7.75	3.60		/Ваа3/BBB	Электроэнерг.	
ФСК ЭЭС-12	10 000 R	8.10	26.04.13	28.04.16	19.04.19	38.1	73.8									/Ваа3/BBB	Электроэнерг.	
ФСК ЭЭС-13	10 000 R	8.50	02.07.13		22.06.21		99.9									/Ваа3/BBB	Электроэнерг.	
ФСК ЭЭС-15	10 000 R	8.75	25.04.13	29.10.14	12.10.23	20.1	127.6	102.28	0.26	9 486		7.44	8.32	1.43		/Ваа3/BBB	Электроэнерг.	
ФСК ЭЭС-18	15 000 R	8.50	10.06.13	16.06.14	27.11.23	15.6	129.1									/Ваа3/BBB	Электроэнерг.	
ФСК ЭЭС-19	20 000 R	7.95	18.07.13	19.07.18	06.07.23	64.8	124.4	100.00		1 584		8.11	7.89	4.12		/Ваа3/BBB	Электроэнерг.	
ФСК ЭЭС-21	10 000 R	8.75	24.04.13	26.04.17	06.10.27	50.0	175.4									/Ваа3/BBB	Электроэнерг.	
ФСК ЭЭС-22	10 000 R	9.00	07.08.13	03.08.22	21.07.27	113.3	172.9									/Ваа3/BBB	Электроэнерг.	
ФСК ЭЭС-24	10 000 R	8.00	26.07.13	24.01.20	07.01.28	83.0	178.5	99.75		1		8.21	7.97	4.99		/Ваа3/BBB	Электроэнерг.	
ФСК ЭЭС-25	15 000 R	8.60	02.04.13	04.10.16	14.09.27	43.3	174.7									/Ваа3/BBB	Электроэнерг.	
ХКФБ БО-1	3 000 R	9.27	23.04.13		22.04.14		13.8									BB-/Ва3/отзван	Финансы	
ХКФБ БО-3	4 000 R	7.90	23.04.13	26.02.13	22.04.14	0.0	13.8	100.20		2 465			7.83			BB-/Ва3/отзван	Финансы	
ХКФБ-5	4 000 R	8.50	17.04.13		17.04.13		1.7									BB-/Ва3/отзван	Финансы	
ХКФБ-6	5 000 R	9.35	12.03.13		10.06.14		15.5									BB-/Ва3/отзван	Финансы	
ХКФБ-7	5 000 R	9.75	25.04.13		23.04.15		25.9	101.20	0.20	70		9.45	9.56	1.79		BB-/Ва3/отзван	Финансы	
ХМ Банк-2	3 000 R	9.25	12.06.13		12.06.13		3.5									/Ва3/отзван	Финансы	
ЦентриИнв БО-1	1 500 R	9.70	18.06.13	19.12.13	17.06.14	9.8	15.7									/Ва3/	Финансы	
ЦентриИнв БО-2	1 500 R	9.70	18.04.13	22.04.13	16.04.15	1.8	25.6									/Ва3/	Финансы	
ЦентриИнв БО-5	1 000 R	9.70	18.06.13	19.12.13	17.06.14	9.8	15.7									/Ва3/	Финансы	
ЦентриИнв-2	3 000 R	10.40	25.06.13	28.06.13	24.06.14	4.0	15.9	100.50		15 000		8.98	10.18	0.31		/Ва3/	Финансы	
Черкизово БО-3	3 000 R	8.25	10.05.13		08.11.13		8.4									/B2/	Потреб. тов.	
ЧТПЗ-3	8 000 R	8.00	23.04.13		21.04.15		25.8									/отзван/	МГД	
ЭлемЛиз БО-01	1 000 R	13.50	07.03.13	12.09.13	03.09.15	6.5	30.2									/В-	Финансы	
ЭлемЛиз-2	700 R	1.00	07.03.13		04.09.14		18.3											

Рынок рублевых облигаций

Выпуск	Объем, млн	Купон, %	Дата			Месяцев до		Цена	Изм.	Торговый объем, шт	Котировки		Доходность, %			Дюр, лет	Рейтинг F/M/S	Сектор
			купона	оферты	погаш	офрт	погаш				покупка	продажа	офрт	погаш	текущ			
ГОСУДАРСТВЕННЫЕ И МУНИЦИПАЛЬНЫЕ ОБЛИГАЦИИ																		
Башкортостан-7	3 000 R	8.75	05.03.13		29.11.16		45.1									/Ba1/BB+	Муниц.	
БелгорОбл-6	5 000 R	10.00	14.05.13		08.08.17		53.4									/Ba1/	Муниц.	
ВолгОбл-09	1 400 R	7.75	05.06.13		04.06.14		15.3									BB-/отзван	Муниц.	
ВолгОбл-10	3 000 R	7.75	08.05.13		04.05.16		38.3	98.57	0.19	345			8.32	7.69	1.72	BB-/отзван	Муниц.	
ВолгОбл-11	5 000 R	8.99	03.05.13		28.05.17		51.1									BB-/отзван	Муниц.	
Волгоград-5	600 R	9.40	21.03.13		17.12.15		33.7	102.93		4 196			7.85	8.99	1.55	/Ba3/	Муниц.	
Волгоград-6	1 000 R	9.67	27.02.13		23.08.17		53.9									/Ba3/	Муниц.	
ВологОбл-1	2 510 R	10.65	20.03.13		14.12.16		45.6	104.39		6 300			8.78	10.02	1.86	отзван/Ba3/отзван	Муниц.	
ВологОбл-2	4 600 R	9.75	12.03.13		05.12.17		57.3									отзван/Ba3/отзван	Муниц.	
ВоронежОбл-5	225 R	7.85	19.03.13		17.12.17		57.7									BB//	Муниц.	
Казань-7	900 R	8.75	20.03.13		17.12.14		21.7									B+//	Муниц.	
Казань-8	131 R	8.00	27.03.13		21.12.16		45.9									B+//	Муниц.	
КалужОбл-4	300 R	9.91	27.03.13		26.06.13		4.0									BB/отзван	Муниц.	
КалужОбл-5	2 500 R	8.20	23.05.13		19.05.16		38.8	100.00		1			8.44	8.20	2.28	BB/отзван	Муниц.	
Карелия-13	1 240 R	9.51	21.03.13		18.06.15		27.7									BB-//	Муниц.	
Карелия-14	1 000 R	9.99	31.05.13		30.11.16		45.2									BB-//	Муниц.	
Карелия-15	1 500 R	9.15	23.04.13		22.10.17		55.9	101.48		15 000			8.60	8.95	1.99	BB-//	Муниц.	
Коми-07	500 R	8.00	23.05.13		22.11.13		8.9	100.45	0.10	2 000			7.48	7.81	0.68	BB/Ba2/	Муниц.	
Коми-08	1 000 R	7.00	04.03.13		03.12.15		33.2									BB/Ba2/	Муниц.	
Коми-09	2 100 R	7.25	18.04.13		18.10.14		19.7									BB/Ba2/	Муниц.	
Коми-10	2 100 R	9.50	15.06.13		15.12.16		45.7									BB/Ba2/	Муниц.	
КострОбл-4	3 924 R	9.50	23.05.13		17.11.16		44.7	101.53	(0.14)	54 004			8.80	9.35	1.46	B-//	Муниц.	
Краснодар-1	990 R	8.50	03.07.13		03.07.13		4.2									/Ba2/	Муниц.	
Краснодар-2	550 R	9.00	09.05.13		05.11.15		32.3	101.60		11 819			8.35	8.64	1.84	/Ba2/	Муниц.	
КраснодКр-3	4 000 R	8.05	27.03.13		27.09.14		19.0									BB+/Ba1/BB	Муниц.	
КраснодКр-4	12 549 R	8.95	16.05.13		09.11.17		56.5	102.50	(0.15)	3 560			8.04	8.71	2.05	BB+/Ba1/BB	Муниц.	
КраснЯрКр-5	9 000 R	9.25	04.06.13		29.11.16		45.1			28 961						BB+/Ba2/BB+	Муниц.	
КраснЯрКр-6	16 910 R	9.00	25.04.13		19.10.17		55.8									BB+/Ba2/BB+	Муниц.	
ЛенОбл-3	1 300 R	11.75	07.06.13		05.12.14		21.3									BB+/BB+	Муниц.	
ЛилецОбл-6	375 R	8.98	05.06.13		05.06.13		3.3									BB/отзван	Муниц.	
ЛилецОбл-7	1 110 R	9.00	31.05.13		26.05.17		51.0									BB/отзван	Муниц.	
МарийЭл-6	1 500 R	9.21	04.04.13		04.10.15		31.3									BB//	Муниц.	
Москва-39	10 000 R	7.00	21.07.13		21.07.14		16.8									BBB/Baa1/BBB	Муниц.	
Москва-44	20 000 R	7.00	24.06.13		24.06.15		27.9	99.49	(0.44)	40 000			7.37	6.95	2.02	BBB/Baa1/BBB	Муниц.	
Москва-48	30 000 R	7.00	11.06.13		11.06.22		111.5									BBB/Baa1/BBB	Муниц.	
Москва-49	23 163 R	7.00	14.06.13		14.06.17		51.6									BBB/Baa1/BBB	Муниц.	
Москва-53	11 166 R	7.00	01.03.13		01.09.13		6.2									BBB/Baa1/BBB	Муниц.	
Москва-56	18 143 R	7.00	22.03.13		22.09.16		42.9	99.78	0.48	154			7.19	6.81	2.93	BBB/Baa1/BBB	Муниц.	
Москва-61	11 937 R	15.00	03.03.13		03.06.13		3.2	102.40	(0.03)	1 000			6.32	14.19	0.25	BBB/Baa1/BBB	Муниц.	
Москва-62	31 991 R	13.00	08.03.13		08.06.14		15.4	106.80	0.00	1 006			6.85	11.87	1.11	BBB/Baa1/BBB	Муниц.	
Москва-63	5 804 R	15.00	10.03.13		10.12.13		9.5									BBB/Baa1/BBB	Муниц.	
Москва-64	7 341 R	13.00	16.05.13		16.11.15		32.7									BBB/Baa1/BBB	Муниц.	
Москва-66	4 348 R	8.857	23.02.13		23.11.18		68.9									BBB/Baa1/BBB	Муниц.	
МосОбл-7	16 000 R	8.00	17.04.13		16.04.14		13.6	100.35	0.01	52 000			7.81	7.76	1.01	/Ba2/отзван	Муниц.	
МосОбл-8	4 750 R	9.00	11.06.13		11.06.13		3.5									/Ba2/отзван	Муниц.	
НижгорОбл-6	5 000 R	8.50	04.04.13		07.10.15		31.4	100.20		3 690			8.13	8.21	1.36	BB-/Ba2/	Муниц.	
НижгорОбл-7	8 000 R	9.95	16.05.13		16.11.16		44.7	103.41	0.15	26 956			8.20	9.38	1.82	BB-/Ba2/	Муниц.	
НижгорОбл-8	8 000 R	9.85	27.02.13		29.08.17		54.1	105.10	0.10	20 392			8.31	8.97	2.82	BB-/Ba2/	Муниц.	
Новосибирск-05	2 000 R	9.59	08.05.13		06.09.17		54.4									//BB/	Муниц.	
ОренбургскаяОбл=01	4 000 R	9.20	21.03.13		14.12.17		57.6									BB//	Муниц.	
ОФЗ-25065	34 052 R	12.00	27.03.13		27.03.13		1.0	100.66	(0.01)	295 702			4.63	11.70	0.09	BBB/Baa1/BBB	Гос.	
ОФЗ-25068	44 817 R	12.00	21.08.13		20.08.14		17.8	109.05	0.00	102			5.67	11.00	1.34	BBB/Baa1/BBB	Гос.	
ОФЗ-25071	47 093 R	8.10	29.05.13		26.11.14		21.0			150 000						BBB/Baa1/BBB	Гос.	
ОФЗ-25075	137 604 R	6.88	17.07.13		15.07.15		28.6	102.10	(0.15)	197 001			6.01	6.69	2.11	BBB/Baa1/BBB	Гос.	
ОФЗ-25076	136 261 R	7.10	14.03.13		13.03.14		12.5	101.69	0.01	2 365 518			5.49	6.77	0.95	BBB/Baa1/BBB	Гос.	
ОФЗ-25077	97 232 R	7.35	24.07.13		20.01.16		34.8	103.85	0.07	334 001			5.98	7.04	2.51	BBB/Baa1/BBB	Гос.	
ОФЗ-25079	138 125 R	7.00	05.06.13		03.06.15		27.2	102.37	0.05	200 001			5.95	6.74	2.00	BBB/Baa1/BBB	Гос.	
ОФЗ-25080	150 003 R	7.40	24.04.13		19.04.17		49.8	105.10	0.10	725 409			6.08	6.88	3.38	BBB/Baa1/BBB	Гос.	
ОФЗ-25081	13 551 R	6.20	07.08.13		31.01.18		59.2			250 000						BBB/Baa1/BBB	Гос.	
ОФЗ-26200	42 933 R	6.10	17.04.13		17.07.13		4.7	100.37		103 000			5.25	6.04	0.37	BBB/Baa1/BBB	Гос.	
ОФЗ-26201	20 863 R	6.55	17.04.13		16.10.13		7.7									BBB/Baa1/BBB	Гос.	
ОФЗ-26202	35 512 R	11.20	20.03.13		17.12.14		21.7	109.59	0.03	116 593			5.73	10.04	1.56	BBB/Baa1/BBB	Гос.	
ОФЗ-26203	139 560 R	6.90	07.08.13		03.08.16		41.3									BBB/Baa1/BBB	Гос.	
ОФЗ-26204	146 727 R	7.50	21.03.13		15.03.18		60.6	106.41	(0.19)	530 011			6.10	6.84	3.96	BBB/Baa1/BBB	Гос.	
ОФЗ-26205	149 183 R	7.60	24.04.13		14.04.21		97.6	106.42	(0.11)	1 175 121			6.68	6.98	5.76	BBB/Baa1/BBB	Гос.	
ОФЗ-26206	149 890 R	7.40	19.06.13		14.06.17		51.6	104.82	(0.12)	2 056 511			6.20	6.97	3.52	BBB/Baa1/BBB	Гос.	
ОФЗ-26207	140 084 R	8.15	21.08.13		03.02.27		167.4	109.26	(0.52)	4 413 026			7.22	7.46	8.23	BBB/Baa1/BBB	Гос.	
ОФЗ-26208	143 779 R	7.50	06.03.13		27.02.19		72.1	105.80	(0.12)	4 636 603			6.42	6.86	4.54	BBB/Baa1/BBB	Гос.	
ОФЗ-26209	141 710 R	7.60	31.07.13		20.07.22		112.8	106.46	(0.10)	2 701 368			6.78	7.11	6.51	BBB/Baa1/BBB	Гос.	
ОФЗ-26210	86 439 R	6.80	18.12.13		11.12.19		81.5	101.95	0.01	1 965 002			6.72	4.06	5.21	BBB/Baa1/BBB	Гос.	
ОФЗ-26211	35 459 R	7.00	07.08.13		25.01.23		119.0	101.50	(0.44)	246 313			6.90	6.85	6.82	BBB/Baa1/BBB	Гос.	
ОФЗ-26212	20 454 R	7.05	07.08.13		19.01.28</													

Рынок рублевых облигаций

Выпуск	Объем, млн	Купон, %	Дата			Месяцев до		Цена	Изм.	Торговый объем, шт	Котировки		Доходность, %			Дюр, лет	Рейтинг F/M/S	Сектор
			кулона	оферты	погаш	офрт	погаш				покупка	продажа	офрт	погаш	текущ			
ГОСУДАРСТВЕННЫЕ И МУНИЦИПАЛЬНЫЕ ОБЛИГАЦИИ																		
СамарОбл-8	10 000 R	9.00	20.03.13		13.09.17		54.6	102.10	(0.05)	10 000				7.74	8.68	1.33	/Ba1/BB+	Муниц.
СвердлОбл-1	3 000 R	9.27	12.03.13		11.12.16		45.5										/отзван/BB+	Муниц.
СвердлОбл-2	3 000 R	8.95	06.03.13		04.12.17		57.3	102.80	(0.05)	22 090				8.03	8.54	2.10	/отзван/BB+	Муниц.
СПетербург-1	3 000 R	7.76	23.05.13		19.11.15		32.8										BBB/Baa1/BBB	Муниц.
СПетербург-2	7 000 R	7.94	06.06.13		01.06.17		51.2	101.20	0.01	8 000				7.75	7.72	3.39	BBB/Baa1/BBB	Муниц.
СтавропольскийКр-01	5 000 R	9.20	19.03.13		12.12.17		57.6	104.25		1 100 000				4.72	8.69	3.81	//B+	Муниц.
ТверОбл-09	1 800 R	12.50	14.03.13		12.06.14		15.5	104.00		17 875				8.40	11.74	0.84	//B+	Муниц.
ТверОбл-10	3 000 R	8.50	19.03.13		15.12.15		33.6	99.90	0.00	43 020				8.82	8.38	2.03	//B+	Муниц.
ТверОбл-11	3 000 R	9.70	25.03.13		18.12.17		57.8	102.30		320				9.11	9.34	2.39	//B+	Муниц.
Томск-3	560 R	10.13	25.03.13		23.06.14		15.9	101.00	0.10	2 120				8.92	9.87	0.78		Муниц.
Томск-4	800 R	10.00	05.03.13		29.11.16		45.1	100.30	0.00	11 002				9.63	9.76	2.25		Муниц.
ТомскОбл-7	500 R	11.00	27.02.13		27.11.13		9.0										//BB	Муниц.
ТомскОбл-8	3 000 R	8.60	20.03.13		19.12.17		57.8	102.80	0.80	4 000				7.79	8.24	2.52	//BB	Муниц.
ТулскОбл-2	5 000 R	8.60	26.03.13		25.09.15		31.0	100.90		7 822				8.26	8.41	1.43		Муниц.
Удмуртия-4	2 000 R	8.60	25.05.13		25.11.15		33.0										отзван//	Муниц.
Удмуртия-5	2 000 R	10.15	30.05.13		24.11.16		45.0										BB+/Ba1/	Муниц.
Удмуртия-6	2 500 R	9.10	11.06.13		05.12.17		57.3	104.21	0.00	13 448				8.28	8.58	2.57	BB+/Ba1/	Муниц.
Уфа-1	750 R	9.00	25.06.13		24.12.13		9.9										//BB-	Муниц.
Хакасия-1	1 200 R	8.20	25.05.13		25.08.13		6.0										BB-//	Муниц.
Хакасия-2	2 000 R	9.20	09.05.13		09.08.15		29.4	101.45		15 200				8.52	9.04	1.49	BB-//	Муниц.
ХМАО-8	2 000 R	10.80	20.06.13		19.12.13		9.8										/Baa3/BBB	Муниц.
Чувашия-7	500 R	8.91	05.03.13		04.06.13		3.3										BB+/Ba2/	Муниц.
Чувашия-8	1 000 R	7.50	14.03.13		15.06.14		15.6										BB+/Ba2/	Муниц.
Чувашия-9	1 500 R	9.00	17.04.13		19.07.15		28.7										BB+/Ba2/	Муниц.
Якутия-1	500 R	7.95	11.04.13		11.04.13		1.5										BBB-отзван/BB+	Муниц.
Якутия-10	2 500 R	8.77	16.05.13		17.05.17		50.7										BBB-отзван/BB+	Муниц.
Якутия-2	1 500 R	7.80	18.04.13		17.04.14		13.7										BBB-отзван/BB+	Муниц.
Якутия-3	2 500 R	7.95	24.05.13		20.05.16		38.8	100.00		800				8.19	7.95	2.10	BBB-отзван/BB+	Муниц.
Якутия-9	1 200 R	9.75	21.03.13		19.09.13		6.8										BBB-отзван/BB+	Муниц.
ЯрОбл-09	1 950 R	8.00	16.05.13		16.05.13		2.6	100.22	(0.02)	7 865				7.20	7.97	0.21	BB//	Муниц.
ЯрОбл-10	3 000 R	7.75	16.04.13		15.04.14		13.6										BB//	Муниц.
ЯрОбл-11	3 000 R	9.10	24.05.13		21.08.15		29.8										BB//	Муниц.

Рынок еврооблигаций

Выпуск	Объем, млн	Купон, %	Дата			Месяцев до		Цена	Изм.	Торговый объем, шт	Котировки		Доходность, %			Дюр, лет	Рейтинг F/M/S	Сектор
			купона	оферты	погаш	офрт	погаш				покупка	продажа	офрт	погаш	текуц			
ЕВРООБЛИГАЦИИ																		
AFK Sistema '19	500 \$	6.95	17.05.13		17.05.19	74.7	108.31	0.03			107.97	108.65		5.36	6.31	5.00	BB-/Ba3/BB	Телеком
AHML '18	15 000 R	7.75	13.08.13		13.02.18	59.6	100.30	(0.06)			100.01	100.60		7.67	7.71	4.06	/Ваа1/BBB	Финансы
AkBars '15	500 \$	8.75	19.05.13		19.11.15	32.8	106.82	(0.02)			106.47	107.16		6.01	8.02	2.38	BB-/B1/	Финансы
AkBars '22	600 \$	8.00	13.07.13		13.07.22	112.6											BB-/B1/	Финансы
AlfaBank '13	400 \$	9.25	24.06.13		24.06.13	3.9	102.41	(0.04)			102.20	102.62		2.07	8.90	0.34	BBB-/Ba1/BB+	Финансы
AlfaBank '15	600 \$	8.00	18.03.13		18.03.15	24.7	108.17	(0.03)			107.92	108.42		3.86	7.17	1.86	BBB-/Ba1/BB	Финансы
AlfaBank '17 02	300 \$	6.30	22.08.13		22.02.17	47.9	104.32	0.04			103.89	104.74		5.09	6.04	3.52	BB-/Ba2/B+	Финансы
AlfaBank '17 09	1 000 \$	7.875	25.03.13		25.09.17	55.0	112.80	0.06			112.40	113.20		4.74	6.79	3.79	BBB-/Ba1/BB+	Финансы
AlfaBank '19	750 \$	7.50	26.03.13		26.09.19	79.0	108.15	(0.05)			107.75	108.54		5.99	6.75	5.08	BBB-/Ba1/BB+	Финансы
AlfaBank '21	1 000 \$	7.75	28.04.13		28.04.21	98.1	113.57	0.03			113.12	114.02		5.65	6.68	6.05	BBB-/Ba1/BB+	Финансы
AllianceOil '14	300 \$	7.25	16.04.13		16.07.14	16.6	104.46	0.13			104.15	104.78		3.95	6.89	1.32	B/В+	Нефть и газ
AllianceOil '15	350 \$	9.875	11.03.13		11.03.15	24.5	109.33	(0.06)			108.81	109.86		5.03	8.68	1.80	B/В+	Нефть и газ
Alosa '14	500 \$	8.875	17.05.13		17.11.14	20.7	110.82	(0.04)			110.49	111.14		2.47	7.84	1.60	B+/Ba3/BB-	МГД
Alosa '20	1 000 \$	7.75	03.05.13		03.11.20	92.3	117.48	0.06			117.11	117.84		4.99	6.50	5.83	BB-/Ba3/BB-	МГД
BoM '13 CHF	350 F	4.50	10.09.13		10.09.13	6.5	101.54	(0.01)			101.44	101.64		1.65	4.35	0.54	BBB-/Ba2/	Финансы
BoM '13 USD	500 \$	7.335	13.05.13		13.05.13	2.5	101.32	0.01			101.07	101.57		1.44	7.10	0.22	BBB/Ba2/	Финансы
BoM '15 03	750 \$	6.699	11.03.13		11.03.15	24.5	106.59	0.04			106.24	106.95		3.35	6.11	1.87	BBB/Ba2/	Финансы
BoM '15 11	300 \$	5.967	25.05.13		25.11.15	33.0	105.57	(0.00)			105.18	105.96		3.82	5.58	2.51	BBB-/Ba3/	Финансы
BoM '17	400 \$	6.02	10.05.13		10.05.17	50.5	104.61	0.04			104.11	105.13		4.80	5.66	3.65	BBB-/Ba3/	Финансы
BrunswickRail '17	600 \$	6.50	01.05.13		01.11.17	56.2	107.21	0.04			106.74	107.68		4.77	5.95	3.97	/Ba3/BB-	Транспорт
CreditEurB '13	300 \$	7.75	20.05.13		20.05.13	2.8											BB-/Ba3/	Финансы
CreditEurB '19	250 \$	8.50	15.05.13		15.11.19	80.7											BB-/Ba3/	Финансы
EurDevBank '14	500 \$	7.375	29.03.13		29.09.14	19.1	107.94	(0.05)			107.65	108.24		2.30	6.65	1.49	BBB/A3/BBB	Финансы
EurDevBank '17	5 000 R	8.00	05.04.13		05.10.17	55.3	100.80	(0.04)			100.51	101.10		7.79	7.70	3.70	BBB/A3/BBB	Финансы
EurDevBank '22	500 \$	4.767	20.03.13		20.09.22	114.9	102.82	(0.02)			102.40	103.24		4.40	4.55	7.51	BBB/A3/BBB	Финансы
Eurochem '17	750 \$	5.125	12.06.13		12.12.17	57.6	102.72	0.04			102.43	103.01		4.49	4.94	4.19	BB/BB	Хим. пром.
Evrax '13	1 300 \$	8.875	24.04.13		24.04.13	1.9	101.11	(0.01)			100.92	101.31		2.32	8.53	0.17	BB/B2/B+	МГД
Evrax '15	750 \$	8.25	10.05.13		10.11.15	32.5	110.95	0.06			110.63	111.27		3.96	7.28	2.41	BB-/B2/B+	МГД
Evrax '17	600 \$	7.40	24.04.13		24.04.17	49.9	106.98	0.05			106.66	107.30		5.50	6.76	3.51	BB-/Ba3/B+	МГД
Evrax '18 6.75%	850 \$	6.75	27.04.13		27.04.18	62.0	104.57	0.00			104.25	104.88		5.72	6.32	4.27	BB-/B2/B+	МГД
Evrax '18 9.5%	550 \$	9.50	24.04.13		24.04.18	61.9	115.48	0.02			115.16	115.80		5.97	8.01	4.05	BB/B2/B+	МГД
FEES '19	17 500 R	8.446	13.03.13		13.03.19	72.6	101.56	0.00			101.31	101.82		8.11	8.19	4.61	/Ваа3/BBB	Электронерг.
Gazp '13 4.505%	122 \$	4.505	18.07.13		22.07.13	4.8											BBB/Baa1/BBB	Нефть и газ
Gazp '13 5.625%	646 \$	5.625	21.07.13		22.07.13	4.8	101.35	0.00			100.98	101.71		2.35	5.56	0.41	BB+/Baa1/BBB	Нефть и газ
Gazp '13 6.58%	800 £	6.58	30.04.13		31.10.13	8.2	102.83	0.01			102.57	103.10		2.41	6.27	0.66	BBB/Baa1/BBB	Нефть и газ
Gazp '13 7.343%	400 \$	7.343	11.04.13		11.04.13	1.5	100.81	0.00			100.62	101.00		1.36	7.10	0.14	BBB/Baa1/BBB	Нефть и газ
Gazp '13 7.51%	500 \$	7.51	31.07.13		31.07.13	5.1	102.43	(0.07)			102.23	102.63		1.91	7.25	0.44	BBB/Baa1/BBB	Нефть и газ
Gazp '13 9.625%	1 750 \$	9.625	01.03.13		01.03.13	0.1	100.06	(0.06)			100.00	100.12		6.94	9.20	0.02	BBB/Baa1/BB-	Нефть и газ
Gazp '14 02	780 €	5.03	25.02.13		25.02.14	12.0	103.83	(0.01)			103.64	104.01		1.19	4.62	0.95	BBB/Baa1/BBB	Нефть и газ
Gazp '14 03	500 \$	10.50	11.03.13		08.03.14	12.4	109.14	0.02			108.88	109.40		1.66	9.44	0.98	BBB/Baa1/BBB	Нефть и газ
Gazp '14 07	1 250 \$	8.125	31.07.13		31.07.14	17.1	108.62	0.00			108.36	108.89		2.01	7.40	1.37	BBB/Baa1/BBB	Нефть и газ
Gazp '14 10	700 €	5.364	31.10.13		31.10.14	20.2	106.52	0.01			106.25	106.79		1.42	4.94	1.62	BBB/Baa1/BBB	Нефть и газ
Gazp '15 02	850 €	8.125	04.02.14		04.02.15	23.3	111.86	(0.01)			111.55	112.18		1.87	7.24	1.84	BBB/Baa1/BBB	Нефть и газ
Gazp '15 06	1 000 €	5.875	20.05.13		01.06.15	27.2	106.66	0.02			108.34	108.98		1.89	5.36	2.08	BBB/Baa1/BB-	Нефть и газ
Gazp '15 11	1 000 \$	5.092	29.05.13		29.11.15	33.1	108.59	(0.00)			106.27	106.91		2.61	4.73	2.56	BBB/Baa1/BBB	Нефть и газ
Gazp '16	1 350 \$	6.212	22.05.13		22.11.16	44.9	111.47	(0.00)			111.15	111.78		2.96	5.50	3.33	BBB/Baa1/BBB	Нефть и газ
Gazp '16 4.95%	1 000 \$	4.95	23.05.13		23.05.16	38.9	106.56	0.01			106.25	106.87		2.82	4.59	2.98	BBB/Baa1/BBB	Нефть и газ
Gazp '17	1 400 €	3.755	15.03.13		15.03.17	48.6	104.31	0.04			103.97	104.64		2.62	3.52	3.67	BBB/Baa1/BBB	Нефть и газ
Gazp '17 03	500 €	5.136	22.03.13		22.03.17	48.9	109.45	0.05			109.07	109.83		2.66	4.50	3.55	BBB/Baa1/BBB	Нефть и газ
Gazp '17 11	500 €	5.44	07.03.13		02.11.17	56.3	111.61	0.05			111.19	112.04		2.83	4.61	4.07	BBB/Baa1/BBB	Нефть и газ
Gazp '18 EUR	1 200 €	6.605	13.08.13		13.02.18	59.6	116.98	0.05			116.61	117.35		2.93	5.64	4.25	BBB/Baa1/BBB	Нефть и газ
Gazp '18 USD	1 100 \$	8.146	11.04.13		11.04.18	61.5	121.62	0.12			121.25	121.99		3.51	6.54	4.21	BBB/Baa1/BBB	Нефть и газ
Gazp '19	2 250 \$	9.25	23.04.13		23.04.19	73.9	129.32	0.11			128.93	129.71		3.86	6.99	4.81	BBB/Baa1/BBB	Нефть и газ
Gazp '20 3.85	800 \$	3.85	06.08.13		06.02.20	83.4	100.21	(0.01)			99.97	100.45		3.82	3.84	6.04	BBB/Baa1/BBB	Нефть и газ
Gazp '20 7.201	310 \$	7.201	01.08.13		01.02.20	83.2											A-/Baa1/BBB	Нефть и газ
Gazp '21 5.99%	600 \$	5.999	23.07.13		23.01.21	95.0	112.62	(0.02)			112.26	112.98		4.12	5.31	6.36	BBB/Baa1/BBB	Нефть и газ
Gazp '22	1 300 \$	6.51	07.03.13		07.03.22	108.4	115.94	0.01			115.54	116.34		4.36	5.47	6.82	BBB/Baa1/BBB	Нефть и газ
Gazp '22	1 000 \$	4.95	19.07.13		19.07.22	112.8	104.58	0.14			104.27	104.89		4.35	4.71	7.49	BBB/Baa1/BBB	Нефть и газ
Gazp '28	900 \$	4.95	06.08.13		06.02.28	179.5	99.51	0.08			99.24	99.78		5.00	4.96	10.44	BBB/Baa1/BBB	Нефть и газ
Gazp '34	1 200 \$	8.625	28.04.13	28.04.14	28.04.34	14.0	254.2	136.94	0.09		136.35	137.54		5.62	6.18	11.07	BBB/Baa1/BBB	Нефть и газ
Gazp '37	1 250 \$	7.288	16.08.13		16.08.37	293.8	122.80	0.11			122.27	123.32		5.57	5.93	12.57	BBB/Baa1/BBB	Нефть и газ

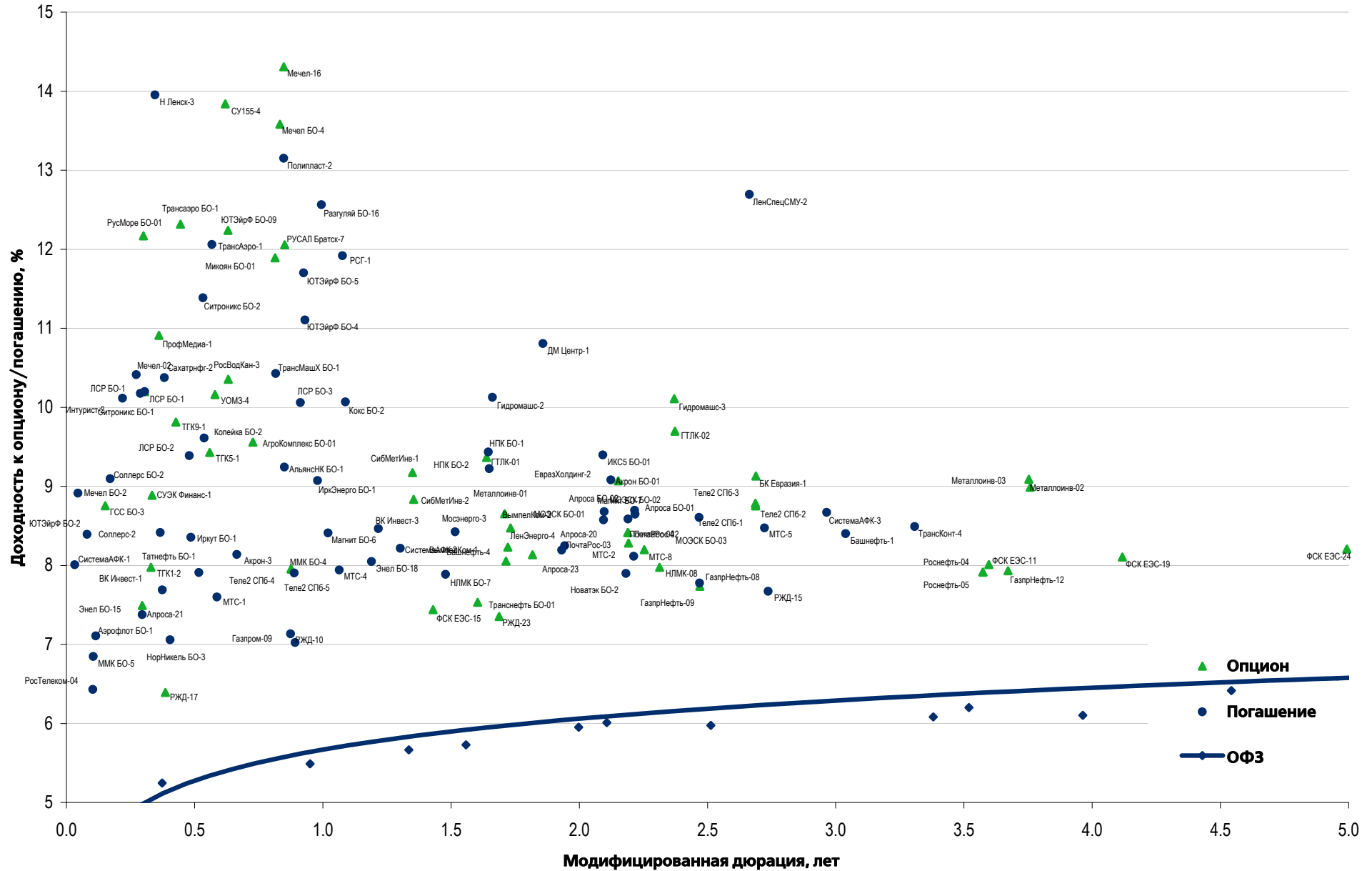
Рынок еврооблигаций

Выпуск	Объем, млн	Купон, %	Дата			Месяцев до		Цена	Изм.	Торговый объем, шт	Котировки		Доходность, %			Дюр, лет	Рейтинг F/M/S	Сектор
			кулона	оферты	погаш	офрт	погаш				покупка	продажа	офрт	погаш	текуц			
ЕВРООБЛИГАЦИИ																		
Lukoil '19	600 \$	7.25	05.05.13		05.11.19	80.3	120.11	0.09			119.70	120.51		3.82	5.93	5.36	BBB-/Baa2/BBB-	Нефть и газ
Lukoil '20	1 000 \$	6.125	09.05.13		09.11.20	92.5	113.82	0.05			113.43	114.21		4.02	5.30	6.15	BBB-/Baa2/BBB-	Нефть и газ
Lukoil '22	500 \$	6.656	07.06.13		07.06.22	111.4	119.33	(0.02)			118.92	119.74		4.13	5.51	7.06	BBB-/Baa2/BBB-	Нефть и газ
MBRD '16	60 \$	7.93	10.03.13		10.03.16	36.5	97.98	0.01			97.54	98.42		8.70	7.81	2.56	B+/B2/	Финансы
MCB '14	200 \$	8.25	05.08.13		05.08.14	17.3	103.65	(0.01)			103.19	104.10		5.60	7.93	1.36	BB-/B1/B+	Финансы
MCB '18	500 \$	7.70	01.08.13		01.02.18	59.2	101.52	0.17			101.27	101.77		7.33	7.55	4.04	BB-/B1/B+	Финансы
MetallolnV '16	750 \$	6.50	21.07.13		21.07.16	40.8	105.20	0.01			104.86	105.55		4.83	6.15	3.04	BB-/Baa3/BB-	МГД
Moscow '16	408 €	5.064	20.10.13		20.10.16	43.8	108.08	(0.02)			107.74	108.42		2.78	4.68	3.30	BBB/Baa1/BBB	Муниц.
MTS '20	750 \$	8.625	22.06.13		22.06.20	87.9	126.90	(0.04)			126.48	127.33		4.31	6.72	5.62	BB+/Baa2/BB	Телеком
NKNH '15	120 \$	8.50	22.06.13		22.12.15	33.9											В+/B1/	Хим. пром.
NLMK '18	800 \$	4.45	19.08.13		19.02.18	59.8	100.08	0.01			99.90	100.25		4.43	4.44	4.43	BBB-/Baa3/BBB-	МГД
NLMK '19	500 \$	4.95	26.03.13		26.09.19	79.0	101.27	0.07			100.99	101.54		4.72	4.79	5.47	BBB-/Baa3/BBB-	МГД
NOMOS '13	400 \$	6.50	21.04.13		21.10.13	7.8	102.32	0.04			102.02	102.61		2.94	6.22	0.64	BB/Baa3/	Финансы
NOMOS '15	350 \$	8.75	21.04.13		21.10.15	31.8	107.60	0.02			107.23	107.96		5.63	7.92	2.32	BB-/B1/	Финансы
NOMOS '19	500 \$	10.00	26.04.13		26.04.19	74.0	107.90	0.09			107.45	108.35		8.33	9.00	4.49	BB/Baa3/	Финансы
Novatek '16	600 \$	5.326	03.08.13		03.02.16	35.3	107.10	0.12			106.80	107.39		2.80	4.96	2.73	BBB-/Baa3/BBB-	Нефть и газ
Novatek '17	5 000 R	7.75	21.08.13		21.02.17	47.9	100.19	0.03			99.99	100.40		7.77	7.73	3.38	BBB-/Baa3/BBB-	Нефть и газ
Novatek '21	650 \$	6.604	03.08.13		03.02.21	95.3	116.61	0.21			116.27	116.94		4.13	5.65	6.30	BBB-/Baa3/BBB-	Нефть и газ
Novatek '22	1 000 \$	4.422	13.06.13		13.12.22	117.6	99.93	0.09			99.68	100.18		4.43	4.39	7.82	BBB-/Baa3/BBB-	Нефть и газ
PhosAgro '18	500 \$	4.204	13.08.13		13.02.18	59.6	100.73	0.03			100.50	100.95		4.04	4.17	4.45	BB+/Baa3/	Хим. пром.
PromSvyazB '13	150 \$	10.75	15.07.13		15.07.13	4.6	103.24	0.02			102.92	103.56		2.49	10.30	0.39	BB-/Baa2/BB-	Финансы
PromSvyazB '14	500 \$	6.20	25.04.13		25.04.14	13.9	102.67	0.00			102.37	102.97		3.85	5.92	1.11	BB-/Baa2/отзван	Финансы
PromSvyazB '15	200 \$	12.75	27.05.13		27.05.15	27.0	112.32	(0.03)			111.77	112.88		6.77	11.05	1.94	В+/Baa3/отзван	Финансы
PromSvyazB '16	200 \$	11.25	08.07.13		08.07.16	40.4	111.24	(0.04)			110.71	111.77		7.42	9.99	2.79	В+/Baa3/отзван	Финансы
PromSvyazB '17	400 \$	8.50	25.04.13		25.04.17	50.0	106.53	(0.01)			106.13	106.94		6.68	7.78	3.42	BB-/Baa2/отзван	Финансы
PromSvyazB '18	100 \$	12.50	31.07.13		31.01.18	59.2											В+/Baa3/В	Финансы
PromSvyazB '19	600 \$	10.20	06.05.13		06.11.19	80.4	106.82	0.07			106.38	107.26		8.83	9.29	4.73	В+/Baa3/отзван	Финансы
Raspadskaya '17	400 \$	7.75	27.04.13		27.04.17	50.0	108.20	(0.05)			107.79	108.60		5.52	7.00	3.50	В+/B1/	МГД
RBCIRU '15	140 \$	7.00	06.05.13		06.05.15	26.3											//отзван	Медиа
RBCIRU '18	140 \$	6.00	06.05.13		06.05.18	62.3											//отзван	Медиа
Renaissance '16	325 \$	11.00	21.04.13	22.04.14	21.04.16	13.8	37.8	96.25	(0.24)		95.00	97.50	14.57	12.45	11.01	1.01	В/B2/В	Финансы
RenCap '13	250 \$	13.00	01.04.13		01.04.13	1.2											В-/B2/В	Финансы
RenCap '18	150 \$	13.50	21.06.13		22.06.18	63.9	105.62	0.12			104.87	106.38		12.03	12.51	3.70	В/B2/В	Финансы
Rosneft '17	1 000 \$	3.149	06.03.13		06.03.17	48.3	100.77	0.07			100.52	101.02		2.94	3.10	3.74	BBB/Baa1/BBB-	Нефть и газ
Rosneft '22	2 000 \$	4.199	06.03.13		06.03.22	108.4	100.77	0.07			100.52	101.02		4.10	4.13	7.40	BBB/Baa1/BBB-	Нефть и газ
RSHB '13	30 000 R	7.50	25.03.13		25.03.13	0.9	99.96	(0.04)			99.85	100.07		7.85	7.28	0.09	BBB/Baa1/	Финансы
RSHB '13	700 \$	7.175	16.05.13		16.05.13	2.6	101.25	(0.13)			101.00	101.50		1.75	6.95	0.23	BBB/Baa1/	Финансы
RSHB '14 01	750 \$	7.125	14.07.13		14.01.14	10.6	104.50	0.01			104.26	104.73		2.03	6.77	0.87	BBB/Baa1/	Финансы
RSHB '14 06	1 000 \$	9.00	11.06.13		11.06.14	15.5	108.61	0.00			108.35	108.87		2.25	8.15	1.23	BBB/Baa1/	Финансы
RSHB '15	450 F	3.125	17.08.13		17.08.15	29.7	101.90	0.01			101.65	102.15		2.33	3.02	2.34	BBB/Baa1/	Финансы
RSHB '16 02	1 000 V	3.60	04.08.13		04.02.16	35.3	100.23	0.01			100.05	100.42		3.55	3.61	2.52	BBB/Baa1/	Финансы
RSHB '16 03	20 000 R	8.70	17.03.13		17.03.16	36.7	103.14	(0.06)			102.85	103.42		7.53	8.14	2.77	BBB/Baa1/	Финансы
RSHB '17 5.298%	800 \$	5.298	27.06.13		27.12.17	58.1	106.24	(0.10)			105.87	106.60		3.87	4.95	4.24	BBB/Baa1/	Финансы
RSHB '17 6.299%	1 250 \$	6.299	15.05.13		15.05.17	50.6	110.33	(0.09)			109.94	110.71		3.64	5.62	3.68	BBB/Baa1/	Финансы
RSHB '17 8.625%	20 000 R	8.625	17.08.13		17.02.17	47.8	103.29	(0.04)			102.95	103.62		7.65	8.34	3.34	BBB/Baa1/	Финансы
RSHB '18	1 000 \$	7.75	29.05.13		29.05.18	63.1	117.83	(0.13)			117.43	118.22		3.97	6.48	4.35	BBB/Baa1/	Финансы
RSHB '18 RUB	10 000 R	7.85	07.08.13		07.02.18	59.4	99.39	(0.07)			99.13	99.64		8.03	7.90	4.02	BBB/Baa1/	Финансы
RSHB '21	800 \$	6.00	03.06.13	03.06.16 C	03.06.21	39.3	99.3	104.76	(0.15)		104.38	105.14	4.42		5.66	2.93	BBB-/Baa2/	Финансы
RusHydro '15	20 000 R	7.875	28.04.13		28.10.15	32.1	99.81	(0.01)			99.58	100.04		7.95	7.70	2.32	BB-/Baa1/BB+	Электроэнерг.
Russia '15	2 000 \$	3.625	29.04.13		29.04.15	26.1	105.00	0.01			104.75	105.26		1.29	3.42	2.09	BBB/Baa1/BBB	Гос.
Russia '17	2 000 \$	3.25	04.04.13		04.04.17	49.3	104.73	(0.06)			104.52	104.93		2.05	3.07	3.81	BBB/Baa1/BBB	Гос.
Russia '18 RUB	90 000 R	7.85	10.03.13		10.03.18	60.5	108.07	(0.08)			107.88	108.26		5.97	7.03	4.04	BBB/Baa1/BBB+	Гос.
Russia '18 USD	3 466 \$	11.00	24.07.13		24.07.18	64.9	144.28	0.03			143.99	144.57		2.27	7.58	4.37	BBB/Baa1/BBB	Гос.
Russia '20	3 500 \$	5.00	29.04.13		29.04.20	86.1	113.64	0.16			113.36	113.93		2.88	4.34	6.03	BBB/Baa1/BBB	Гос.
Russia '22	2 000 \$	4.50	04.04.13		04.04.22	109.3	109.58	0.24			109.31	109.86		3.28	4.04	7.42	BBB/Baa1/BBB	Гос.
Russia '28	2 500 \$	12.75	24.06.13		24.06.28	184.0	194.38	0.08			193.92	194.84		4.29	6.49	9.02	BBB/Baa1/BBB	Гос.
Russia '30	16 444 \$	7.50	31.03.13		31.03.30	205.2	123.78	0.22			123.71	123.86		3.15	5.77	5.10	BBB/Baa1/BBB	Гос.
Russia '42	3 000 \$	5.625	04.04.13		04.04.42	349.5	114.51	0.08			114.16	114.85		4.70	4.82	14.93	BBB/Baa1/BBB	Гос.
RusStandB '15	200 \$	7.73	16.06.13		16.12.15	33.7	101.30	0.11			100.83	101.77		7.20	7.53	2.46	В+/Baa2/B+	Финансы
RusStandB '16	200 \$	7.75	01.06.13		01.12.16	45.2	100.39	0.18			99.81	100.98		7.43	7.41	3.18	В+/Baa3/B+	Финансы
RusStandB '17 9.25%	350 \$	9.25	11.07.13		11.07.17	52.5	107.71	0.06			107.31	108.11	5.74	7.17	8.50	2.12	В+/Baa3/B+	Финансы
RusStandB '18	200 \$	10.75	10.04.13															

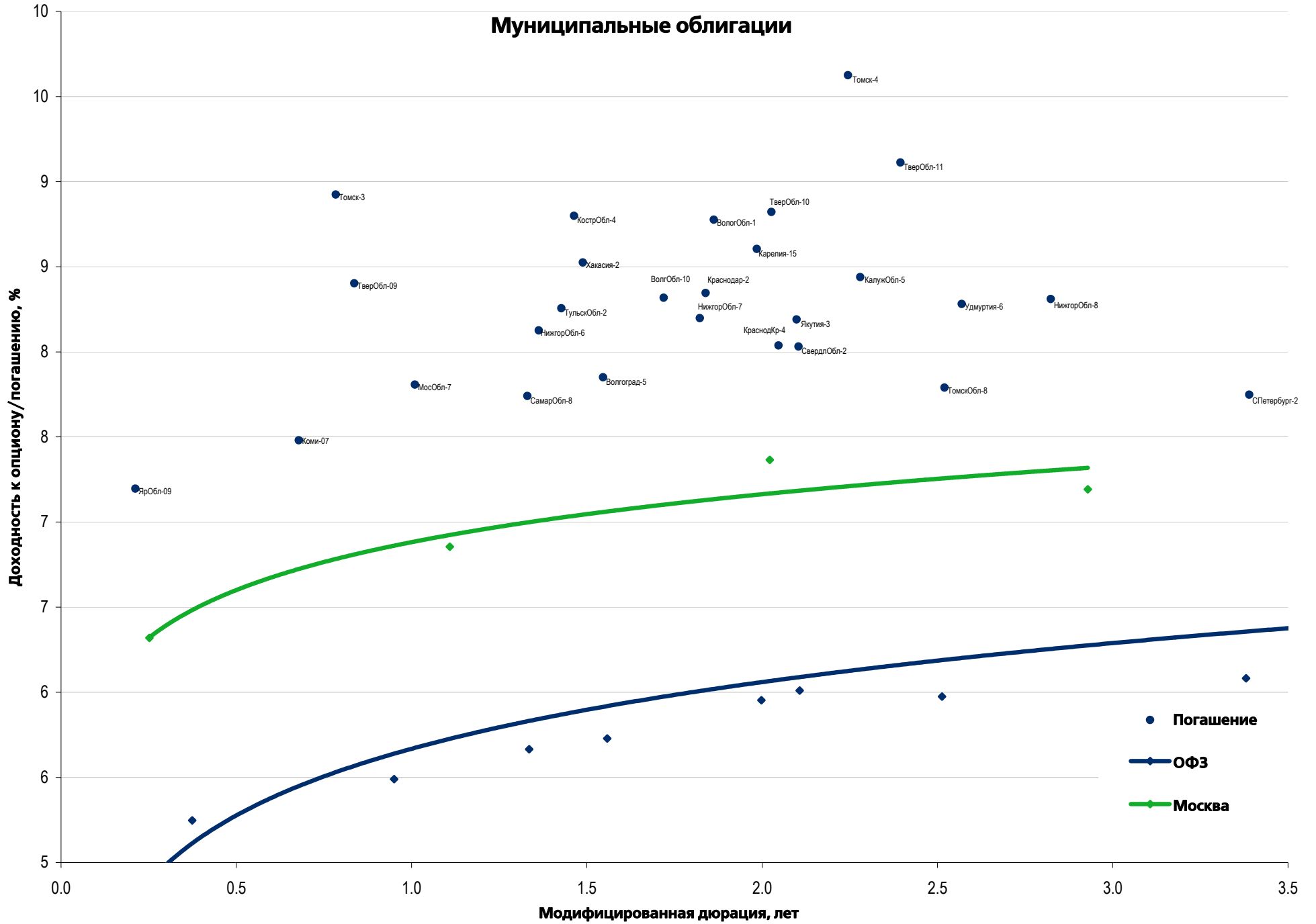
Рынок еврооблигаций

Выпуск	Объем, млн	Купон, %	Дата			Месяцев до		Цена	Изм.	Торговый объем, шт	Котировки		Доходность, %			Дюр, лет	Рейтинг F/M/S	Сектор
			купона	оферты	погаш	офрт	погаш				покупка	продажа	офрт	погаш	текуц			
ЕВРООБЛИГАЦИИ																		
Severstal '16	500 \$	6.25	26.07.13		26.07.16		41.0	107.11	0.07		106.79	107.43		4.01	5.81	3.08	BB-/Ba1/BB+	МГД
Severstal '17	1 000 \$	6.70	25.04.13		25.10.17		56.0	109.38	0.00		109.04	109.71		4.45	6.01	3.95	BB/Baa3/BB-	МГД
Severstal '22	750 \$	5.90	17.04.13		17.10.22		115.8	102.42	0.07		102.10	102.74		5.51	5.65	6.00	BB/Ba1/BB+	МГД
Sibur '18	1 000 \$	3.914	31.07.13		31.01.18		59.2	99.37	0.05		99.07	99.67		4.05	3.90	4.44	BB+/Ba1/	Хим. пром.
SINEK '15	250 \$	7.70	13.07.13		03.08.15		29.2	107.35	(0.06)		106.29	108.41		4.33	7.12	2.22	BBB-/Ba1/BB+	Нефть и газ
SovKomFlot '17	800 \$	5.375	27.04.13		27.10.17		56.1	105.03	0.01		104.67	105.39		4.18	5.09	4.06	BBB-/Ba2/BB+	Транспорт
SPB Bank '17	100 \$	7.63	25.07.13		25.07.17		53.0	96.57			94.99	98.15		8.57	7.85	3.65	отзван/Ba3/	Финансы
SPB Bank '18	100 \$	11.00	24.04.13		24.10.18		68.0	102.33	0.00		100.00	104.66		10.44	10.38	4.03	отзван/Ba3/	Финансы
TCS B '17	100 \$	7.74	18.03.13	18.03.13 C	18.07.17	0.7	52.7	93.94	(0.01)		93.06	94.83	170.18	9.93	8.02	0.02	/B2/	Финансы
TCS B '14	175 \$	11.50	21.04.13		21.04.14		13.8	105.13	0.07		104.69	105.56		6.83	10.55	1.05	/B2/	Финансы
TCS B '15	250 \$	10.75	18.03.13		18.09.15		30.7	105.22	(0.10)		104.80	105.64		8.45	9.79	2.14	/B2/	Финансы
TCS B '18	200 \$	14.00	06.06.13		06.06.18		63.4	107.64	(0.02)		107.21	108.06		12.00	12.66	3.64	/B2/	Финансы
TMK '18	500 \$	7.75	27.07.13		27.01.18		59.1	106.79	0.06		106.42	107.17		6.13	7.22	4.07	/B1/B+	МГД
TNK BP '13	600 \$	7.50	13.03.13		13.03.13		0.5	100.22	(0.15)		99.88	100.57		3.55	7.24	0.06	BBB-/Baa2/BB+	Нефть и газ
TNK BP '15	500 \$	6.25	02.08.13		02.02.15		23.2	107.23	0.05		106.93	107.52		2.42	5.81	1.84	BBB-/Baa2/BBB-	Нефть и газ
TNK BP '16	1 000 \$	7.50	18.07.13		18.07.16		40.7	114.92	0.23		114.60	115.23		2.87	6.49	3.03	BBB-/Baa2/BBB-	Нефть и газ
TNK BP '17	800 \$	6.625	20.03.13		20.03.17		48.8	113.46	0.14		113.10	113.81		3.09	5.70	3.53	BBB-/Baa2/BBB-	Нефть и газ
TNK BP '18	1 100 \$	7.875	13.03.13		13.03.18		60.6	120.99	0.05		120.55	121.43		3.33	6.33	4.16	BBB-/Baa2/BB+	Нефть и газ
TNK BP '20	500 \$	7.25	02.08.13		02.02.20		83.3	120.99	0.06		120.54	121.45		3.78	5.97	5.60	BBB-/Baa2/BBB-	Нефть и газ
Transneft '13	600 \$	7.70	07.08.13		07.08.13		5.4	102.93	0.03		102.68	103.18		1.26	7.46	0.46	/Baa1/BBB	Нефть и газ
Transneft '14	1 300 \$	5.67	05.03.13		05.03.14		12.3	104.01	(0.03)		103.78	104.23		1.75	5.32	0.99	/Baa1/BBB	Нефть и газ
Transneft '18	1 050 \$	8.70	07.08.13		07.08.18		65.4	128.22	0.08		127.78	128.66		3.05	6.77	4.51	/Baa1/BBB	Нефть и газ
UTK '13	1 750 R	9.00	04.06.13		04.06.13		3.3										/отзван/отзван	Телеком
VEB '16 CHF	400 F	3.75	17.02.14		17.02.16		35.7	104.21	0.01		104.00	104.41		2.28	3.60	2.82	BBB/Baa1/BBB	Финансы
VEB '17 5.375%	750 \$	5.375	13.08.13		13.02.17		47.6	108.64	(0.09)		108.28	109.00		3.05	4.94	3.59	BBB/Baa1/BBB	Финансы
VEB '17 5.45%	600 \$	5.45	22.05.13		22.11.17		56.9	109.67	(0.04)		109.27	110.07		3.24	4.91	4.16	BBB/Baa1/BBB	Финансы
VEB '18	1 000 €	3.035	21.08.13		21.02.18		59.9	98.96	(0.06)		98.79	99.14		3.26	3.07	4.60	BBB/Baa1/BBB	Финансы
VEB '20	1 600 \$	6.902	09.07.13		09.07.20		88.5	118.28	0.03		117.90	118.65		4.02	5.80	5.88	BBB/Baa1/BBB	Финансы
VEB '22	1 000 \$	6.025	05.07.13		05.07.22		112.3	112.76	(0.06)		112.41	113.12		4.35	5.31	7.23	BBB/Baa1/BBB	Финансы
VEB '23	500 €	4.032	21.08.13		21.02.23		119.9	99.00	(0.10)		98.79	99.21		4.15	4.07	8.15	BBB/Baa1/BBB	Финансы
VEB '25 USD	1 000 \$	6.80	22.05.13		22.11.25		153.0	119.37	(0.29)		118.97	119.77		4.76	5.62	8.77	BBB/Baa1/BBB	Финансы
VEB Leasing '16	400 \$	5.125	27.05.13		27.05.16		39.0	105.49	(0.05)		105.08	105.90		3.33	4.80	2.97	BBB/BBB	Финансы
Vimpelcom '13	1 000 \$	8.375	24.04.13		30.04.13		2.1	101.22	(0.01)		101.00	101.45		1.37	8.34	0.19	/Ba3/BB	Телеком
Vimpelcom '14	200 \$	4.293	29.03.13		29.06.14		16.1	102.09	(0.01)		101.57	102.60			4.18		/Ba3/BB	Телеком
Vimpelcom '16 02	500 \$	6.493	02.08.13		02.02.16		35.2	107.16	0.11		106.88	107.44		3.89	6.04	2.68	/Ba3/BB	Телеком
Vimpelcom '16 05	600 \$	8.25	23.05.13		23.05.16		38.9	112.40	0.04		112.04	112.76		4.13	7.21	2.83	/Ba3/BB	Телеком
Vimpelcom '17	500 \$	6.255	01.03.13		01.03.17		48.2	107.07	0.08		106.74	107.40		4.32	5.68	3.46	/Ba3/BB	Телеком
Vimpelcom '18 9	12 000 R	9.00	13.08.13		13.02.18		59.6	101.78	0.01		101.48	102.07		8.55	8.82	3.95	/Ba3/BB	Телеком
Vimpelcom '18 9.125	1 000 \$	9.125	30.04.13		30.04.18		62.1	118.43	0.04		118.09	118.76		5.04	7.52	4.13	/Ba3/BB	Телеком
Vimpelcom '19	600 \$	5.20	13.08.13		13.02.19		71.6	100.95	0.04		100.73	101.17		5.01	5.14	5.08	/Ba3/BB	Телеком
Vimpelcom '21	1 000 \$	7.748	02.08.13		02.02.21		95.3	112.32	0.13		111.99	112.65		5.79	6.87	6.00	/Ba3/BB	Телеком
Vimpelcom '22	1 500 \$	7.504	01.03.13		01.03.22		108.2	110.92	0.00		110.62	111.22		5.92	6.56	6.44	/Ba3/BB	Телеком
Vimpelcom '23	1 000 \$	5.95	13.08.13		13.02.23		119.7	99.44	(0.07)		99.23	99.65		6.03	5.97	7.42	/Ba3/BB	Телеком
VostExpr '17	43 \$	11.00	27.06.13		27.06.17		52.0										/B1/	Финансы
VTB '13 CHF	400 F	4.00	16.08.13		16.08.13		5.7	101.44	(0.05)		101.32	101.56		0.99	3.86	0.48	BBB/Baa1/BBB	Финансы
VTB '13 CNY	1 000 ¥	2.95	23.06.13		23.12.13		9.9	100.06	0.07		99.93	100.20		2.89	2.93	0.80	BBB/Baa1/BBB	Финансы
VTB '14 SGD	300 S\$	3.40	06.06.13		06.06.14		15.3	101.80	(0.01)		101.56	102.04		1.98	3.32	1.24	BBB/Baa1/BBB	Финансы
VTB '15	1 250 \$	6.465	04.03.13		04.03.15		24.2	107.52	(0.08)		107.21	107.82		2.64	5.85	1.86	BBB/Baa1/BBB	Финансы
VTB '15 0 TRY	28 TRY				06.02.15		23.4										BBB/Baa1/BBB	Финансы
VTB '15 11.28 TRY	300 TR	11.28	19.04.13		17.04.15		25.7										BBB/Baa1/BBB	Финансы
VTB '15 7.7876 TRY	300 TR	7.788	04.08.13		02.02.15		23.2										BBB/Baa1/BBB	Финансы
VTB '15 CHF	300 F	5.00	17.11.13		17.11.15		32.7	107.86	(0.03)		107.44	108.26		2.02	4.58	2.55	BBB/Baa1/BBB	Финансы
VTB '15 CNY	1 000 ¥	4.50	30.04.13		30.10.15		32.1	102.13	0.03		101.93	102.33		3.68	4.35	2.44	BBB/Baa1/BBB	Финансы
VTB '15 CNY	1 000 ¥	4.50	30.04.13		30.10.15		32.1	102.29	0.09		102.05	102.53		3.60	4.33	2.49	BBB/Baa1/BBB	Финансы
VTB '15 SGD	400 S\$	4.00	20.07.13		20.07.15		28.8	102.07	0.04		101.84	102.29		3.10	3.87	2.28		Финансы
VTB '16	500 €	4.25	15.02.14		15.02.16		35.7	106.71	0.17		106.06	107.36		1.91	3.98	2.81	BBB/Baa1/BBB	Финансы
VTB '16 CHF	600 F	3.15	16.12.13		16.12.16		45.7	102.86	(0.12)		102.42	103.29		2.36	3.05	3.56	BBB/Baa1/BBB	Финансы
VTB '17	2 000 \$	6.00	12.04.13		12.04.17		49.5	108.04	(0.05)		107.72	108.35		3.88	5.44	3.60	BBB/Baa1/BBB	Финансы
VTB '18 02	750 \$	6.315	22.08.13		22.02.18		59.9	109.38	(0.05)		109.04	109.72		4.22	5.77	4.31	BBB/Baa1/BBB	Финансы
VTB '18 05	2 000 \$	6.875	28.05.13	28.05.13	29.05.18	3.0	63.1	111.59	(0.01)		111.27	111.92		4.38	6.07	4.40	BBB/Baa1/BBB	Финансы
VTB '20	1 000 \$	6.551	13.04.13		13.10.20		91.6	110.55	0.02		110.23	110.88		4.85	5.74	5.83	BBB/Baa1/BBB	Финансы
VTB '22	1 500 \$	6.95	17.04.13		17.10.22		115.8	107.12	(0.									

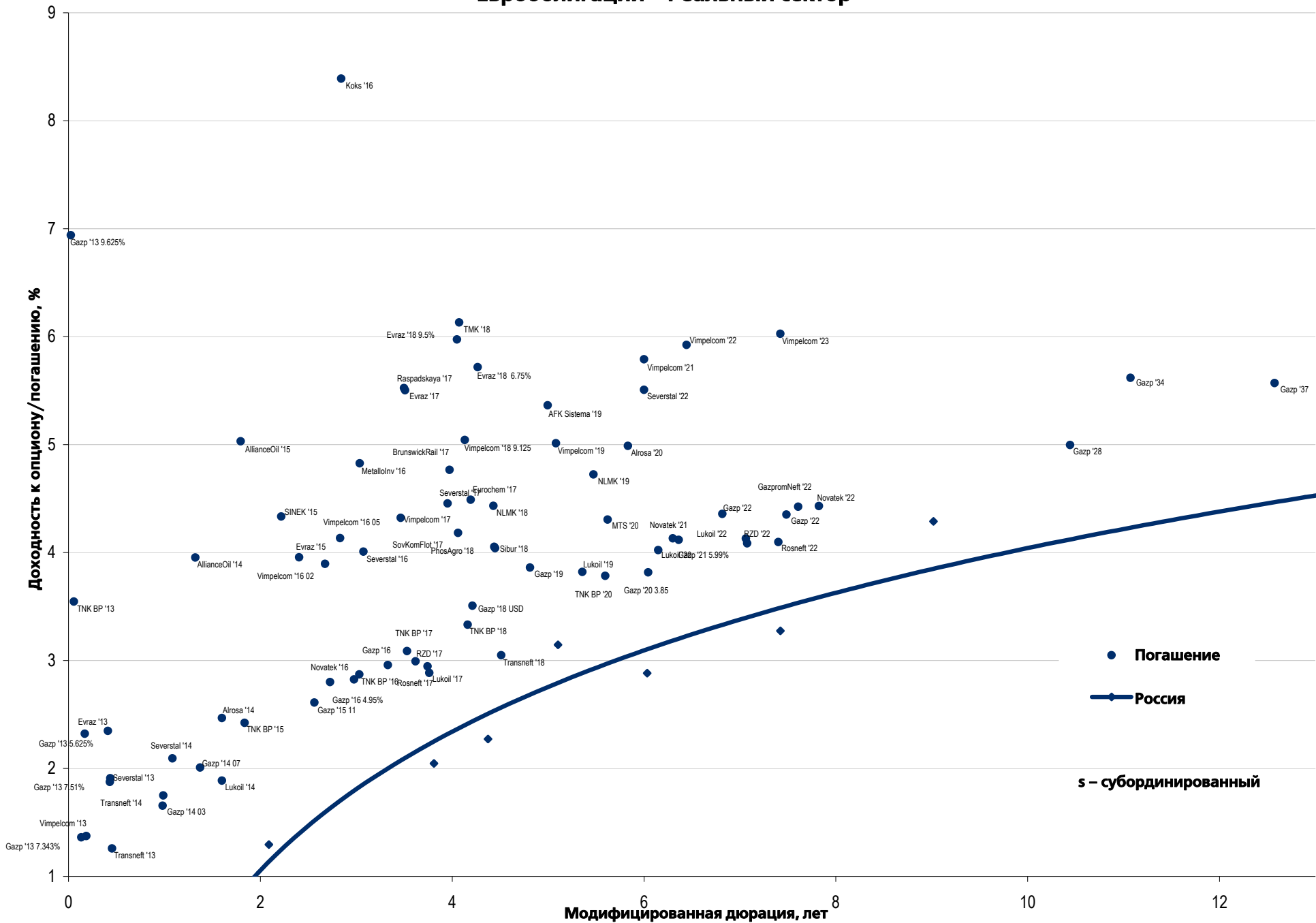
Рынок корпоративных облигаций – Реальный сектор



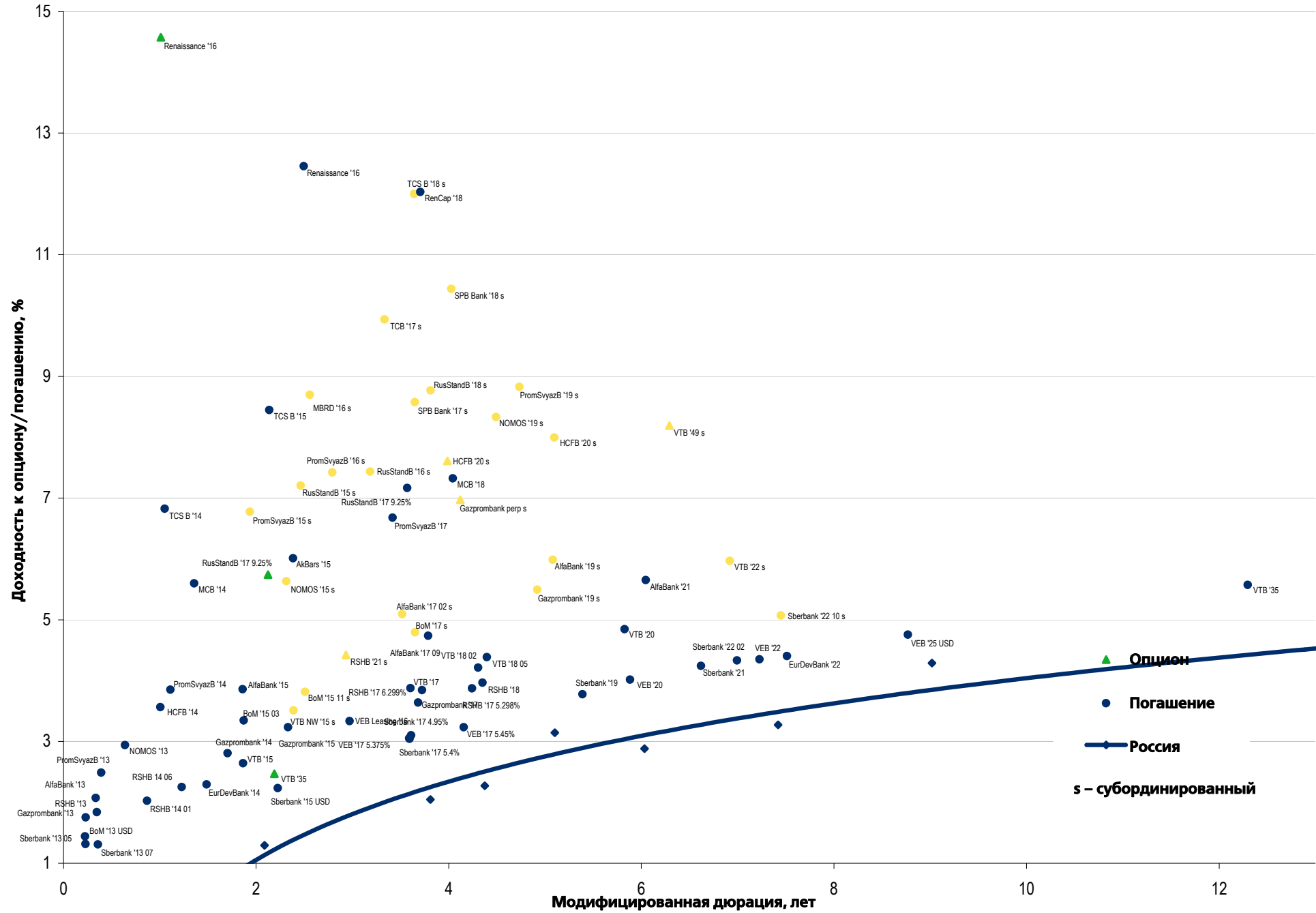
Муниципальные облигации



Еврооблигации – Реальный сектор



Еврооблигации – Финансовый сектор



Департамент по операциям с долговыми инструментами

Исполнительный директор, руководитель департамента

Борис Гинзбург, ginzburgbi@uralsib.ru

Управление продаж и торговли

Руководитель управления

Сергей Шемардов, she_sa@uralsib.ru

Управление продаж

Анна Карпова, karpovaam@uralsib.ru

Екатерина Кочемазова, kochemazovaea@uralsib.ru

Дмитрий Попов, popovdv@uralsib.ru

Алексей Соколов, sokolovav@uralsib.ru

Яна Шнайдер, shnayderyi@uralsib.ru

Управление по рынкам долгового капитала

Корпоративные выпуски

Артемий Самойлов, samojlovaa@uralsib.ru

Александр Сазонов, sazonoval@uralsib.ru

Алексей Смирнов, smirnovak@uralsib.ru

Региональные выпуски

Александр Маргеев, margeevas@uralsib.ru

Сопровождение проектов

Гюзель Тимошкина, tim_gg@uralsib.ru

Галина Гудыма, gud_gi@uralsib.ru

Наталья Грищенко, grischenkovan@uralsib.ru

Аналитическое управление

Руководитель управления

Константин Чернышев, che_kb@uralsib.ru

Дирекция анализа долговых инструментов

Руководитель Дмитрий Дудкин, dudkindi@uralsib.ru

Заместитель руководителя управления

Вячеслав Смольянинов, smolyaninovv@uralsib.ru

Долговые обязательства

Дмитрий Дудкин, dudkindi@uralsib.ru

Надежда Боженко, bozhenkonv@uralsib.ru

Ольга Стерина, sterinaoa@uralsib.ru

Антон Табах, tabakhav@uralsib.ru

Татьяна Днепровская, dneprovskata@uralsib.ru

Стратегия

Вячеслав Смольянинов, smolyaninovv@uralsib.ru

Экономика

Алексей Девятков, devyatovae@uralsib.ru

Ольга Стерина, sterinaoa@uralsib.ru

Банки

Наталья Березина, berezinana@uralsib.ru

Анализ рыночных данных

Вячеслав Смольянинов, smolyaninovv@uralsib.ru

Дмитрий Пуш, pushds@uralsib.ru

Максим Недовесов, nedovesovmv@uralsib.ru

Нефть и газ

Алексей Кокин, kokinav@uralsib.ru

Станислав Кондратьев, kondratievsv@uralsib.ru

Электроэнергетика

Матвей Тайц, tai_ma@uralsib.ru

Кристина Корнич, kornichko@uralsib.ru

Металлургия/Горнодобывающая промышленность

Валентина Богомолова, bogomolovava@uralsib.ru

Телекоммуникации/Медиа/ИТ

Константин Чернышев, che_kb@uralsib.ru

Константин Белов, belovka@uralsib.ru

Минеральные удобрения/

Машиностроение/Транспорт

Денис Ворчик, vorchikdb@uralsib.ru

Артем Егоренков, egorenkovag@uralsib.ru

Потребительский сектор/Недвижимость

Марат Ибрагимов, ibragimovmy@uralsib.ru

Редакционная группа

Английский язык

Джон Уолш, walshj@uralsib.ru,

Тимоти Халл, hallt@uralsib.ru

Пол Де Витт, dewittpd@uralsib.ru

Хиссам Латиф, latifh@uralsib.ru

Дизайн

Ангелина Фриденберг, fridenbergav@uralsib.ru

Русский язык

Андрей Пятигорский, pya_ae@uralsib.ru

Ольга Симкина, sim_oa@uralsib.ru

Степан Чугров, chugrovss@uralsib.ru

Алексей Смородин, smorodinay@uralsib.ru

Настоящий бюллетень предназначен исключительно для информационных целей. Ни при каких обстоятельствах он не должен использоваться или рассматриваться как oferta или предложение делать ofertas. Несмотря на то что данный материал был подготовлен с максимальной тщательностью, УРАЛСИБ не дает никаких прямых или косвенных заверений или гарантий в отношении достоверности и полноты включенной в бюллетень информации. Ни УРАЛСИБ, ни агенты компании или аффилированные лица не несут никакой ответственности за любые прямые или косвенные убытки от использования настоящего бюллетеня или содержащейся в нем информации. Все права на бюллетень принадлежат ООО «УРАЛСИБ Кэпитал», и содержащаяся в нем информация не может воспроизводиться или распространяться без предварительного письменного разрешения. © УРАЛСИБ Кэпитал 2013