

13 марта 2013 г.

ФОНДОВЫЕ ИНДЕКСЫ

Индекс	Значение	Изм. за день, %
РТС	1 541,0	0,17%
ММВБ	1 499,7	-0,15%
DJIA	14 450,1	0,02%

МАКРОЭКОНОМИЧЕСКИЕ ИНДИКАТОРЫ

Наименование	Значение
Цена на нефть марки "Brent", \$/баррель	109,4
Учётная ставка ФРС США	0-0.25%
Учётная ставка ЕЦБ	0,75%
Золотовалютные резервы, \$ млрд	523,4
Инфляция РФ за янв-фев 2013 года	1,50%
Ставка рефинан. ЦБ РФ	8,25%
Остатки средств на счетах ЦБ РФ, млрд руб.	929

АКЦИИ (лидеры роста/падения на ММВБ)

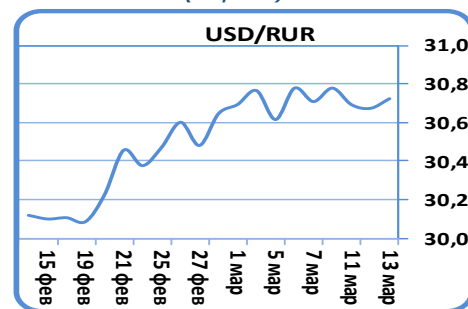
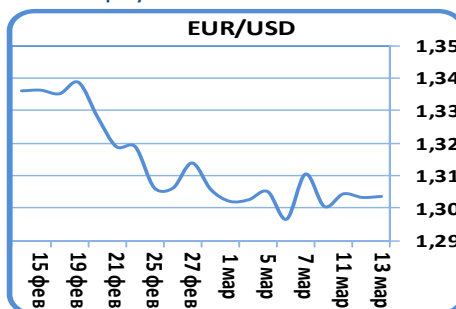
Эмитент	Макс. цена	Мин. цена	Цена закр.	% изм. закр.
РусГидро	1,12	1,0755	1,0816	1,72%
Ростел -ап	96,97	94,62	96,92	0,96%
ХолМРСК ао	1,926	1,88	1,912	0,79%
Трансф ап	70200	68790	70000	0,52%
ГАЗПРОМ ао	137,44	135,86	137,25	0,48%
Ростел -ап	94,9	92,8	92,91	-1,57%
Роснефть	214,85	199,93	200,98	-3,69%
РусГидро	1,1471	1,1	1,1047	-3,96%
Роснефть	214,39	203,02	203,4	-5,61%
ВТБ ао	0,0675	0,0632	0,0632	-7,00%

ОБЛИГАЦИИ (лидеры по оборотам на ММВБ)

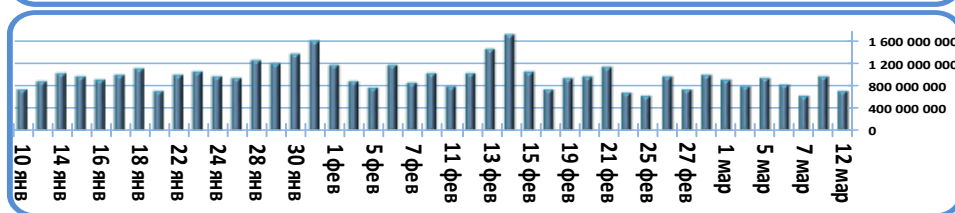
Бумага сокр.	Оборот млн руб	Доходность	Цена посл	% изм. закр.
РЖД-11обл	9 041,8	7,74%	100,48	-0,02%
ГазпромБ7	958,3	8,09%	101,3	0,05%
Башнефть07	738,1	9,09%	99,76	-0,14%
РосбанкБО4	591,2	8,09%	101,9	0,25%
РусСтд БО1	501,9	8,87%	100,43	0,03%
МКБ 07обл	420,0	9,75%	100,55	-0,08%
Газпрнеф11	411,5	7,63%	101,32	-0,07%
Норник БО4	401,9	7,95%	100,25	0,00%
Мечел БО-4	391,7	13,76%	97,4	-0,05%
ХКФ Банк-7	366,2	9,10%	101,8	0,30%

Валютный рынок

- На международном валютном рынке к концу недели может сформироваться позитивный фон (стр. 2)
- Российский рынок игнорирует дешевающую нефть, торгуется в боковике на низких объемах (стр. 2)


Фондовый рынок

- Невыразительная динамика на мировых площадках сохранится до заседания ФРС 19-20 марта (стр. 3)
- Причин для снижения Brent в ближайшее время мы не наблюдаем (стр. 3)


Долговой рынок

- Давление на облигации госсектора продолжилось в ходе вчерашней торговой сессии (стр. 4)

Календарь основных событий

Наименование	Страна	Время
Индекс потребительских цен	Франция	11:45
Объемы промышленного производства	Еврозона	14:00
Индекс цен импортеров	США	16:30
Данные по розничным продажам	США	16:30
Запасы производственных товаров, комплектующих и полуфабрикатов на складах	США	16:30

13 марта 2013 г.
ДЕНЕЖНЫЙ РЫНОК

Наименование	Значение	Изм. за день, %
Ост. средств на депозитных счетах ЦБ РФ, млрд руб.	108	-20,08%
Ост. средств на кор. счетах ЦБ РФ, млрд руб.	821	-6,15%
MIACR (overnight), %	6,16	0,00%
LIBOR USD (12M), %	0,73	-0,34%
LIBOR EUR (12M), %	0,43	0,33%

ВАЛЮТНЫЙ РЫНОК

Наименование	Значение	Изм. за день, %
USD/RUR	30,72	0,16%
EUR/RUR	40,05	0,16%
EUR/USD	1,30	0,02%
USD/JPY	95,76	-0,31%
USD/CHF	0,95	-0,03%

Экономические новости

В.В. Путин предложил кандидатуру Э.Набиуллиной на пост главы Банка России. Полномочия текущего главы Банка России – Сергея Игнатьева – истекают в июне. До конца марта 2013 Государственная Дума должна утвердить предложенную президентом кандидатуру.

Денежный рынок

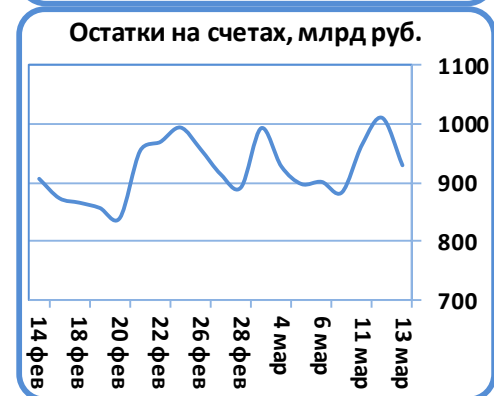
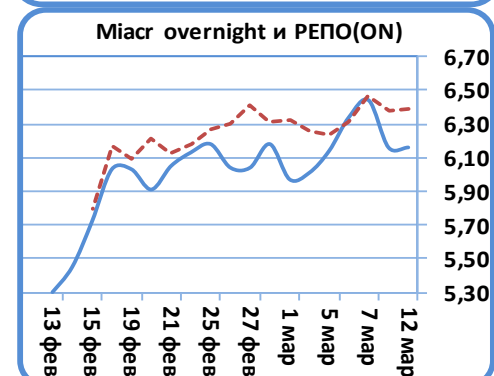
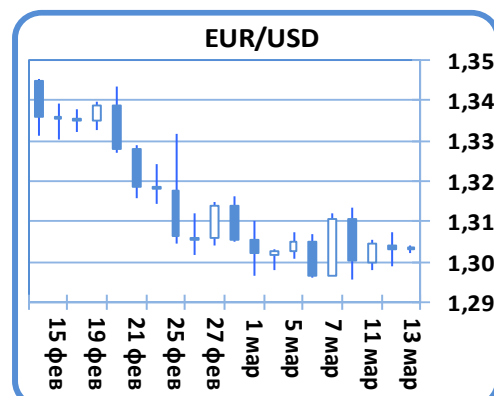
Остатки на корреспондентских счетах в ЦБ сократились за день на 53,8 млрд рублей и составили 821 млрд, депозиты также сократились до 108,2 млрд рублей. В результате временно свободная ликвидность в секторе опустилась ниже отметке 1 трлн, при том что чистый дефицит ликвидности остается вблизи уровня 850 млрд рублей. Согласно опубликованному вчера прогнозу факторов формирования ликвидности в банковском секторе на неделю, регулятор не ожидает существенного изменения свободной ликвидности в системе с 13 по 19 марта. Так, со стороны бюджета ожидается чистое пополнение ликвидности почти на 30 млрд рублей, изменению наличных в обращении, по оценке ЦБ, существенно на уровне ликвидности в системе не скажется. Мы ожидаем сохранения чистого дефицита ликвидности в системе на уровне 800-900 млрд рублей на предстоящей неделе.

На межбанковском рынке ставки остаются вблизи отметки 6%. Вчера MosPrimeRate o/n составляла 6,29%, сегодня снизилась до 6,04%.

Валютный рынок

Европейская валюта несколько подорожала к доллару США на вчерашних вечерних торгах. Единая валюта стоит 1,305 долларов США. Вчера неплохо прошел аукцион по размещению краткосрочных векселей в Италии, сегодня в 14-00 состоится аукцион по размещению трехлетних бумаг страны. Кроме того, вчера Испания заявила о готовности размещать в четверг бумаги с погашением в 2029, 2040 и 2041 годах, продемонстрировав тем самым хорошую оценку рыночной конъюнктуры и уверенность в спросе со стороны инвесторов. Положительные ожидания по результатам аукционов двух проблемных стран поддерживают спрос на европейскую валюту. Результаты прошлого аукциона в Италии впечатлили инвесторов, несмотря на рост политической нестабильности в стране правительству удалось разместить весь предложенный объем. Также вчера стали просачиваться в прессу фразы, которые, вероятно, будут ключевыми в итоговом заявлении европейских лидеров после саммита в четверг – пятницу. Ожидается, что страны предложат сфокусироваться на поддержке экономического роста, стимулировании рынка труда, оставляя при этом в силе договоренности, достигнутые в Пакте роста и стабильности. Данный тон, сконцентрированный на решении экономических проблем и поддержке роста, может добавить позитива на европейские рынки к концу недели.

Российская валюта продолжает игнорировать нефть, закрепившуюся ниже отметки 110 долларов за баррель. Бивалютная корзина третий день торгуется вокруг отметки 34,91 рублей, доллар подешевел до 30,70 рублей из-за движений пары евро/доллар на мировом рынке.



13 марта 2013 г.
МИРОВЫЕ РЫНКИ

Индекс	Значение	Изм. за день, %
DJIA	14 450,1	0,02%
NASDAQ 100	2 800,8	-0,39%
S&P 500 INDEX	1 552,5	-0,24%
SSE COMPOSITE	2 260,2	-1,16%
BOVESPA	58 208,6	-0,57%
NIKKEI 225 (10.00 MCK)	12 277,6	-0,30%

Рынок акций
Зарубежные рынки

Невыразительно завершился вторник на зарубежных площадках. Из статистики можно выделить только промпроизводство в Великобритании, которое сократилось за январь на 1,5% - хуже ожиданий. Со стороны республиканцев и демократов начинаются дебаты на тему бюджетных планов и, судя по всему, задача Обамы положить конец этим спорам будет весьма затруднительной, так как уже вчера обе стороны представили кардинально разные планы сокращения дефицита. Пока складывается ощущение, что рынки застыли, как минимум – до следующей недели, когда начнется заседание ФРС (19-20 марта), будет расширенная пресс-конференция Бернанке, и регулятор представит обновленные прогнозы по экономическим индикаторам. Несмотря на улучшение на рынке труда в последние месяцы, ФРС, скорее всего, скажет о том, что пока это недостаточно и что нет необходимости сворачивать или снижать программу количественного смягчения.

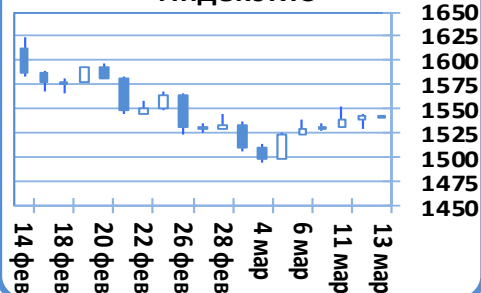
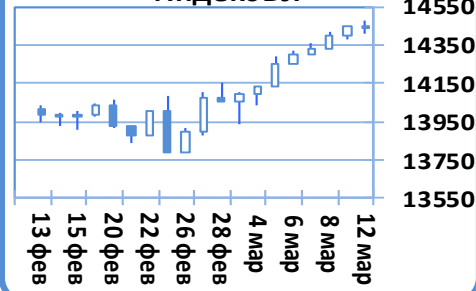
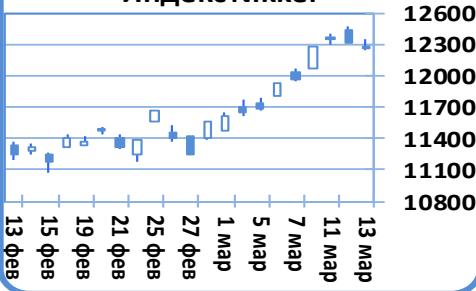
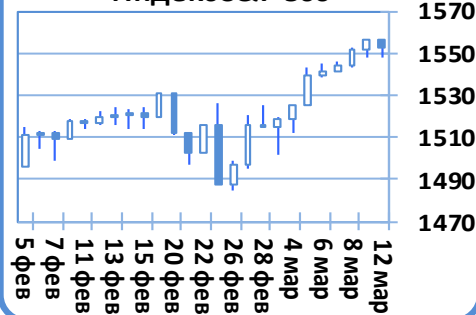
Из статистики сегодня выйдут розничные продажи в США. Но в целом все важные данные по США, Европе и Китаю были опубликованы на минувшей неделе, поэтому эта неделя пройдет, скорее всего, под знаком консолидации.

Рынок нефти

Нефть волатильна, но в целом удерживается выше 109 долларов за баррель, что связано с устранением протечки на платформе в Северном море, а также с вводом в эксплуатацию некоторых других платформ, которые были закрыты на сезонный ремонт, в связи с чем в апреле ожидается скачок экспорта нефти из этого региона. Страны ОПЕК за февраль нарастили добычу до 30.31 млн барр. – максимум за последние 3 месяца, Минэнерго США понизило прогноз по мировому росту спроса на нефть на текущий год из-за европейских проблем и неясных перспектив восстановления экономики Китая, - все эти факторы также не добавляют Brent позитива. Завтра произойдет экспирация апрельского фьючерса, майский торгуется на 37 центов дешевле – 109.37. С учетом, что американские рынки остаются на хаях, европейские проблемы пока открыто не обсуждаются, и в общем внешний фон довольно позитивен, мы считаем, что нет причин для снижения Brent. Мы считаем, что она будет торговаться возле 110 долл. за баррель на ближайшее время.

РОССИЙСКИЕ ИНДЕКСЫ

Индекс	Значение	Изм. за день, %
PTC	1 541,0	0,17%
MMBB	1 499,7	-0,15%

Индекс RTS

Индекс DJI

Индекс Nikkei

Индекс S&P 500


13 марта 2013 г.

ДОЛГОВОЙ РЫНОК

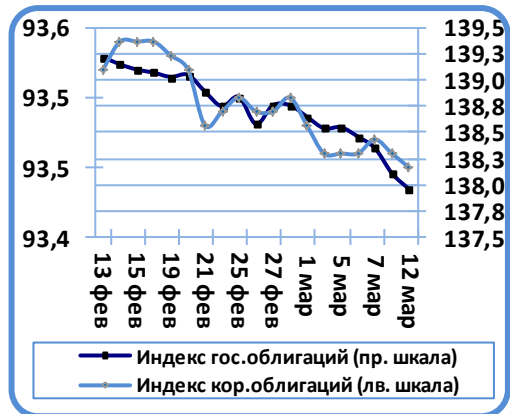
Наименование	Значение	Изм. за день, %
Доходность Russia 30 (% год.)	3,19	-1,19%
Доходность UST-10 (% год.)	2,06	-2,04%
Спрэд Russia 30 и UST-10 (б.п.)	113	0,36%
Индекс корп. облигаций ММВБ	93,45	-0,01%
Индекс гос. облигаций ММВБ	137,96	-0,11%

Рынок облигаций

Государственные облигации

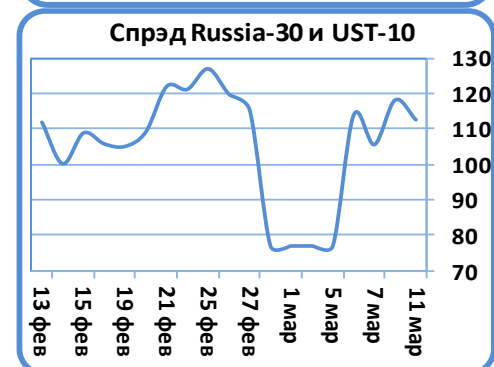
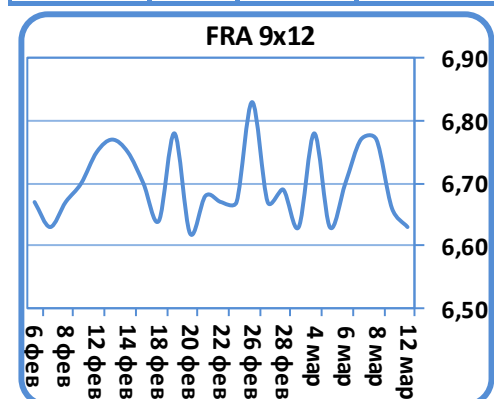
В секции российского государственного долга динамика торгов в ходе вчерашней торговой сессии повторила динамику предыдущих торговых дней, длинный участок кривой ОФЗ показал рост доходности в пределах 1 – 3 пунктов, так 207-й выпуск закрылся с доходностью 7,34% годовых; более длинный 212-й выпуск показал рост доходности на три пункта, показав на закрытии 7,39% годовых; 209-й выпуск закрылся на уровне 105,8% от номинала, что соответствует доходности 6,8% годовых. От уровней утреннего открытия не изменилась доходность короткого 68-го выпуска; восьмилетний 205-й выпуск снизился на 0,09 процентных пункта до уровня 105,88% от номинала, показав рост доходности в пределах двух пунктов до отметки 6,76% годовых; несущественным ростом доходности закрылся четырехлетний 206-й выпуск; тридцать две сделки прошло с однолетним 76-м выпуском, по итогам которых доходность выпуска практически не изменилась, оставшись на уровне 5,73% годовых. На 0,25% подросли котировки 210-го выпуска, с которым участники рынка совершили 13 сделок, отправив доходность выпуска к 6,53% годовых.

На внешних рынках в секторе американского государственного долга инвесторы вернулись в качество, по итогам вчерашнего торгового дня доходность десятилетних казначейских облигаций снизилась в пределах пяти пунктов до отметки 2,01% годовых; тридцатилетние государственные бонды США закрылись с доходностью 3,21% годовых, что ниже предыдущего закрытия на четыре пункта. Сегодня Италия проведет свой первый аукцион с момента понижения Fitch рейтинга страны. Рим предложит инвесторам облигаций на сумму 7,25 млрд евро с разными сроками погашения, в том числе трех летние и пятнадцатилетние выпуски. Учитывая текущую ситуацию, правительству Италии, по всей видимости, придется предложить премии в пределах 15 – 20 базисных пунктов по трехлетним бондам и порядка 10 базисных пунктов по 15-ти летним. На рынках emerging markets доходность российских внешних еврооблигаций Russia 30 снизилась в пределах четырех пунктов до отметки 3,15% годовых, спрэд российского внешнего тридцатилетнего долга RUS 30 к казначейским десятилетним нотам США US Treasuries 10 изменения не показал, оставшись на границе 113 пунктов.



12 марта 2013 г.

U.S. Treasury	Δ-е б.п.	Дох-ть	Операция
US 10YT	-4,20	2,019%	покупались
US 30YT	-4,40	3,216%	покупались
Russia 30	-3,80	3,149%	покупались
Russia 17	-6,00	1,970%	покупались



Корпоративные облигации

В секторе рублёвого корпоративного долга в ходе вчерашней торговой сессии преобладали смешанные настроения, неплохой объем прошел в бумагах 11-го выпуска РЖД, доходность которого существенно не изменилась, оставшись на отметке 7,74% годовых; в пределах 0,15% снизились котировки седьмого выпуска Башнефти; на плюсовой территории закрепился четвертый биржевой выпуск Росбанка, котировки которого подросли на 0,25%; незначительным ростом доходности отметились седьмой выпуска МКБ, 11-й выпуск Газпромнефти; четвертый биржевой долг Норникеля изменения доходности не показал; шестые выпуски красноярского края и ВымпелКома потеряли порядка 0,15% своей стоимости, показав на закрытии доходности 8,13% и 8,54% годовых соответственно. Несущественным снижением доходности отметились бумаги 15-го выпуска РЖД, восьмого биржевого выпуска Альфабанка.

13 марта 2013 г.
Итоги первичных размещений

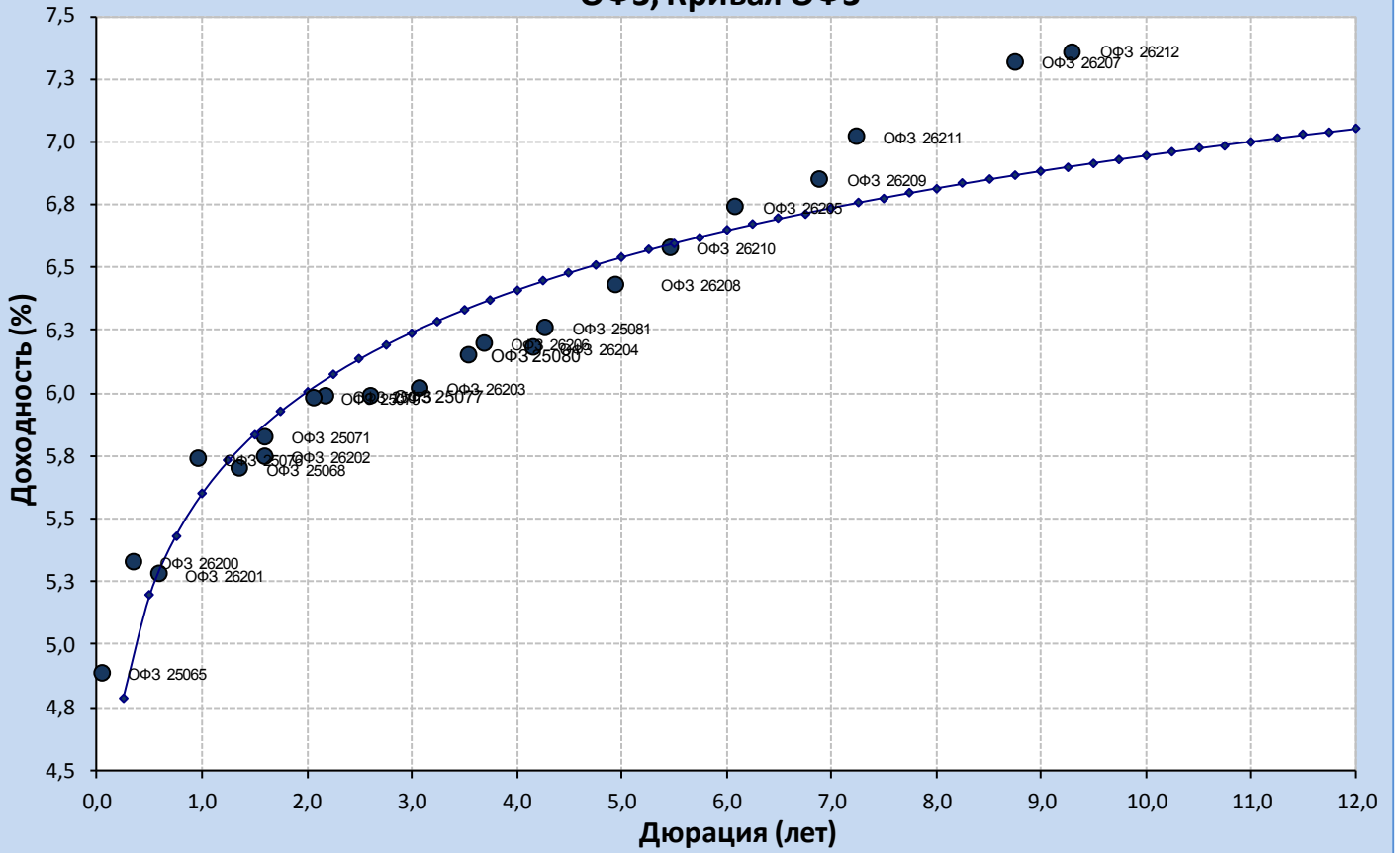
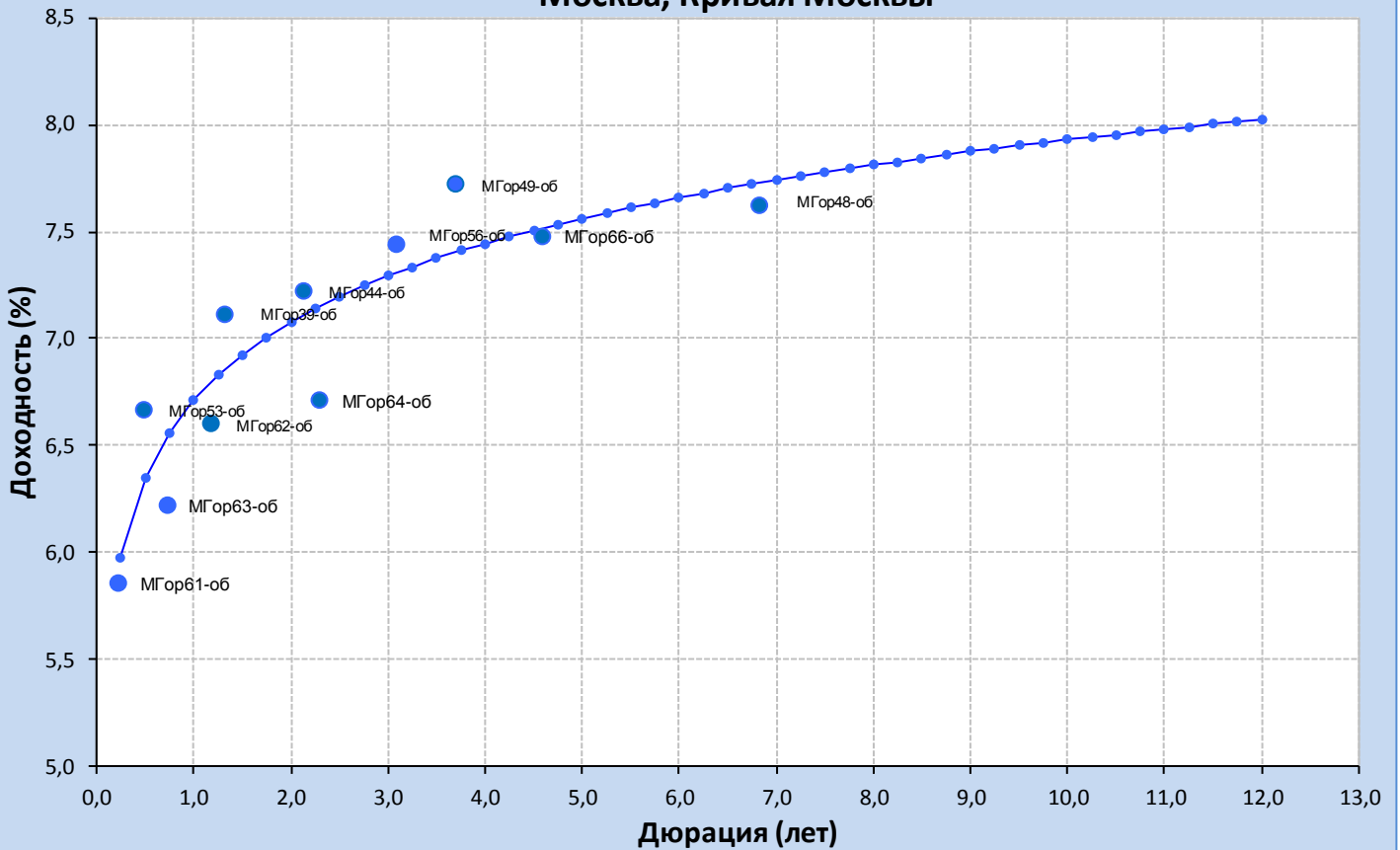
Дата	Эмитент	Объем эмиссии / размещено по итогам аукциона, млн. руб.	Дата оферты /погашения	Ставка купона
01.03.13	СДМ-Банк 01	1 500 / 1 500	02.2014 / 02.2016	12.4%
01.03.13	РОСБАНК БО-07	10 000 / 10 000	/ 02.2016	8.55%
05.03.13	ЛЕНТА 03	4 000 / 4 000	02.2016 / 02.2020	10%
06.03.13	МОРСКОЙ БАНК 01	1 500 / 1 500	02.2014 / 02.2016	12.75%
07.03.13	ВЭБ-лизинг 10	5 000 / 5 000	03.2016(20%) / 2018	8.50%
07.03.13	ВЭБ-лизинг 11	5 000 / 5 000	03.2016(20%) / 2018	8.50%
12.03.13	Ростелеком 19	10 000 / 10 000	03.2016 / 03.2018	8.10%
12.03.13	ЛЕНТА 01	3 000 / 3 000	02.2016 / 02.2020	10%
12.03.13	ЛЕНТА 02	3 000 / 3 000	02.2016 / 02.2020	10%

Календарь ближайших первичных размещений

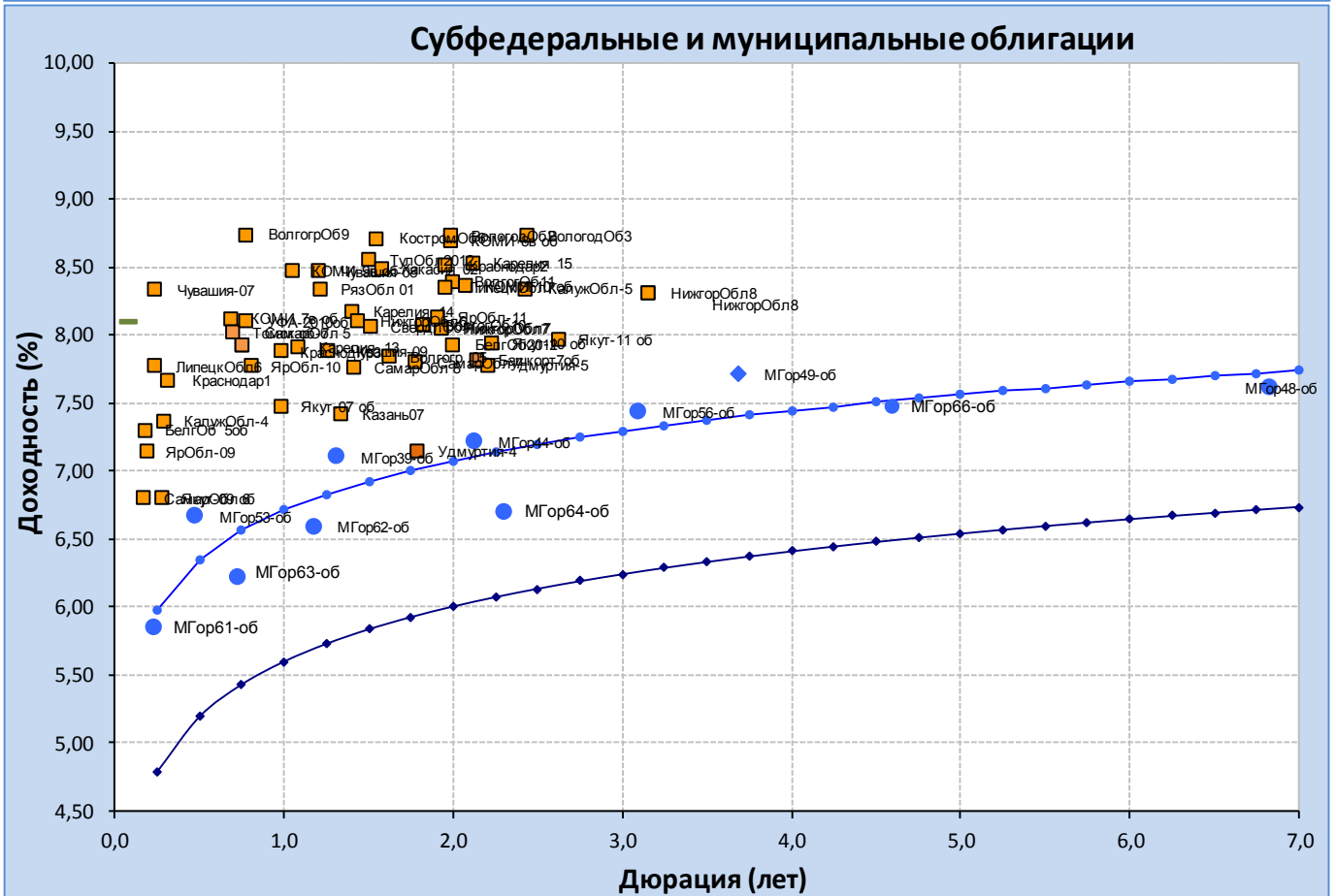
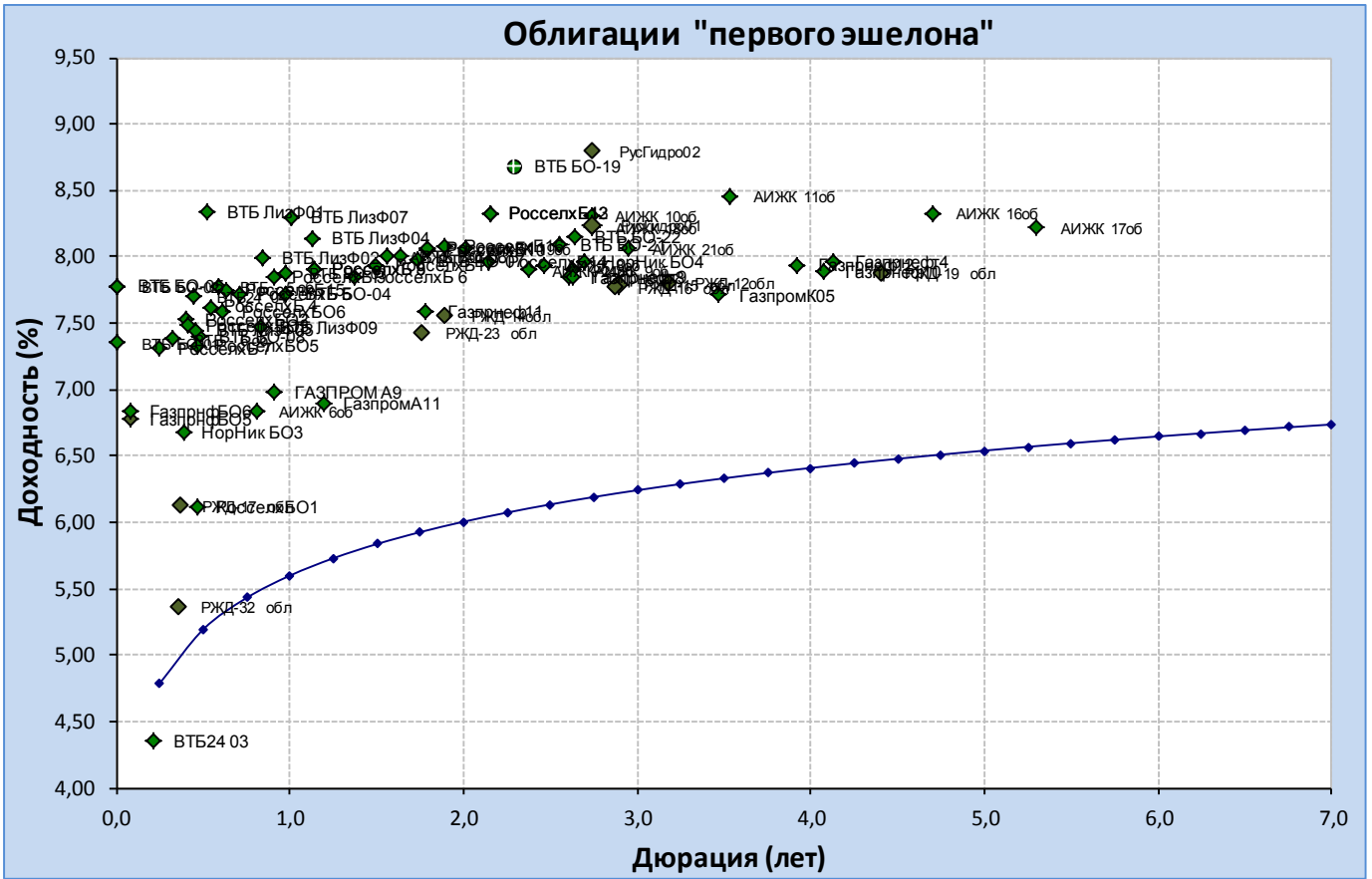
Дата	Бумага	Доп. информация
13.03.13	МегаФон Финанс, 06	Объем - 10 000 000 000 / RUR
13.03.13	МегаФон Финанс, 07	Объем - 10 000 000 000 / RUR
15.03.13	СИБУР Холдинг, 05	Объем - 30 000 000 000 / RUR

Ближайшие выплаты купонов, погашения, оферты

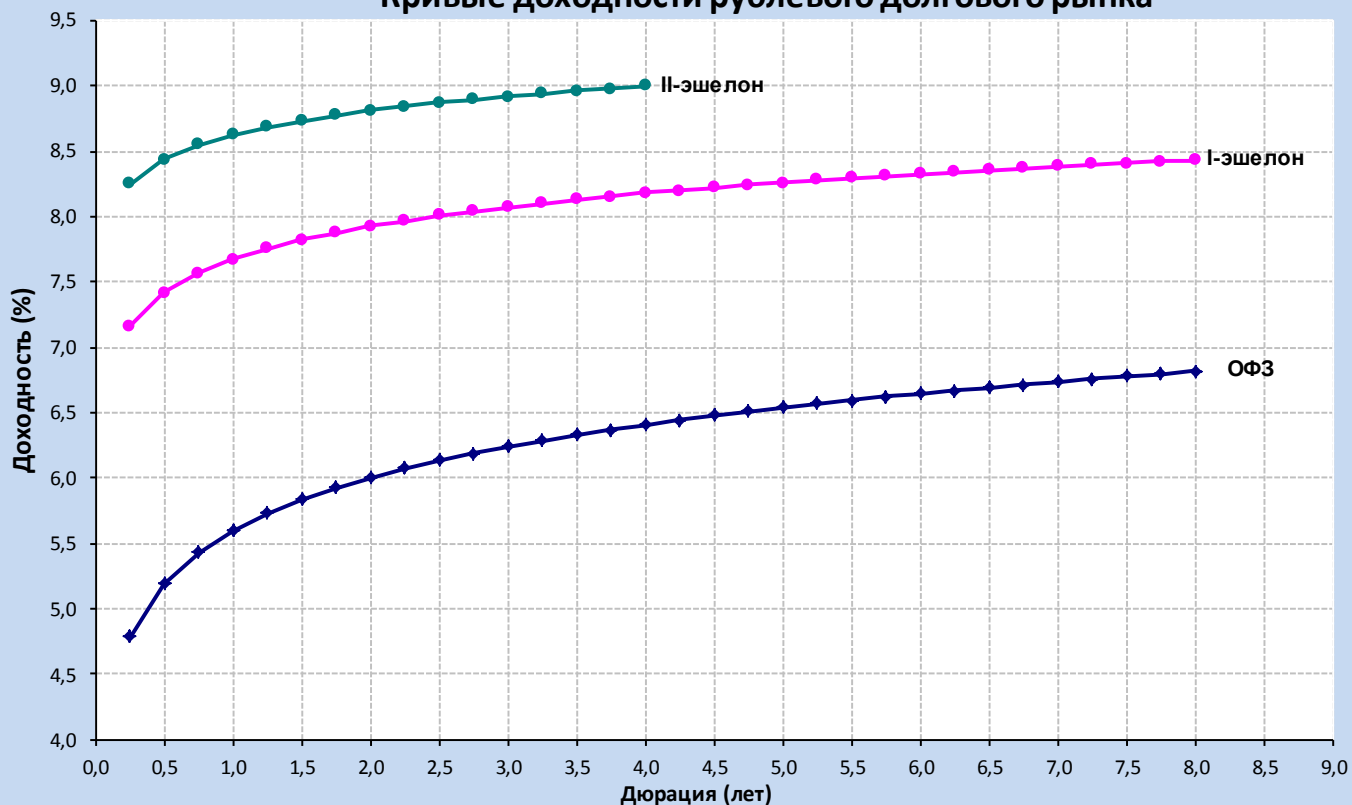
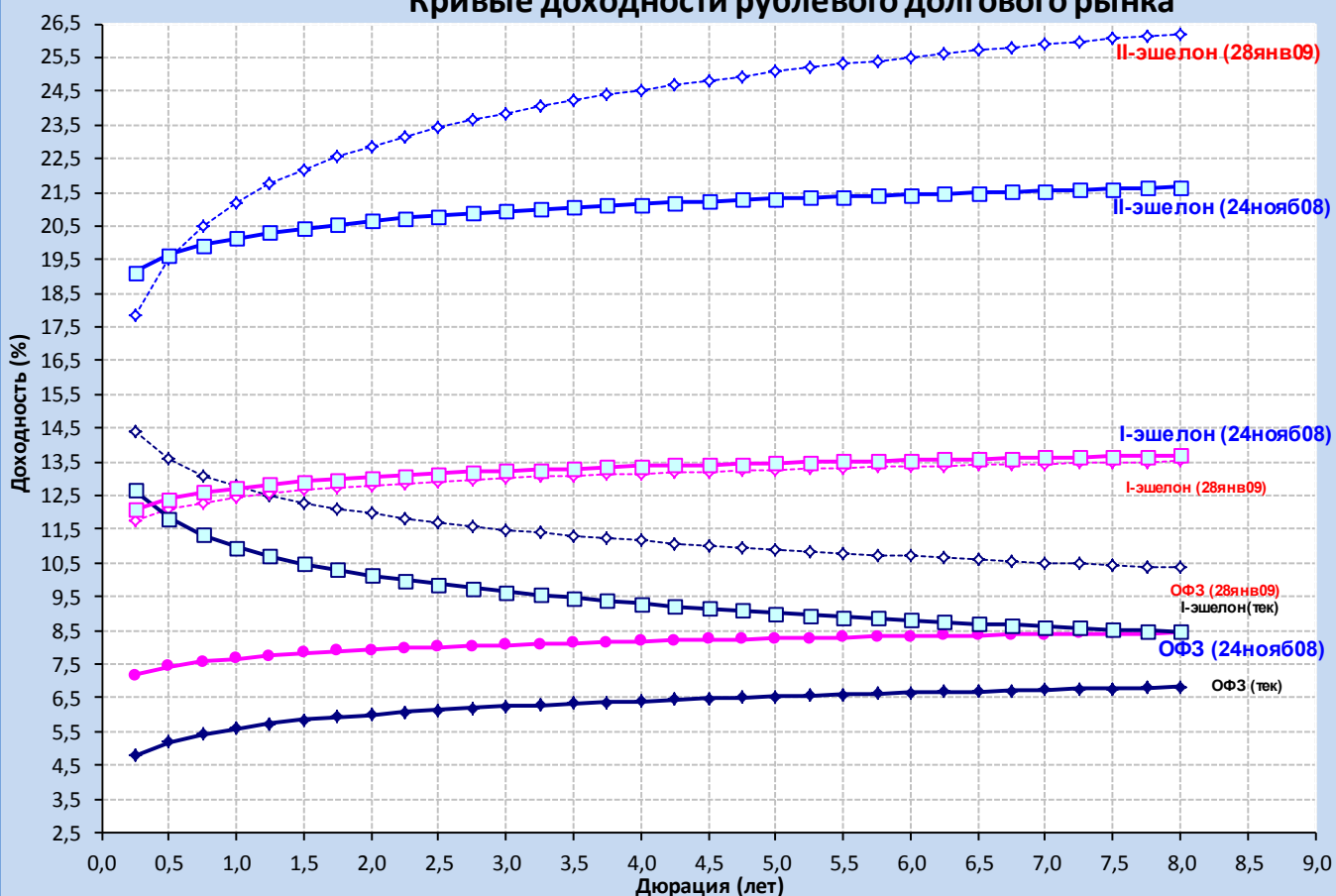
Дата	Тип события	Бумага	Доп. информация
13.03.2013	Выплата купона	ЮниКредит Банк, 01-ИП	Ставка купона - 8,2% Размер купона (RUR) - 40,89 Объем - 5000000000 / RUR Объем выплат - 204450000 RUR
13.03.2013	Выплата купона	ТНК-ВР, 2018	Ставка купона - 7,875% Размер купона (USD) - 3937,5 Объем - 1100000000 / USD Объем выплат - 43312500 USD
13.03.2013	Выплата купона	ТНК-ВР, 2013	Ставка купона - 7,5% Размер купона (USD) - 3750 Объем - 600000000 / USD Объем выплат - 22500000 USD
13.03.2013	Выплата купона	ВТБ 24 (ЗАО), 5 (1-ИП)	Ставка купона - 8,65% Размер купона (RUR) - 21,57 Объем - 15000000000 / RUR Объем выплат - 323550000 RUR
13.03.2013	Выплата купона	ФСК ЕЭС, 2019, RUB	Ставка купона - 8,446% Размер купона (RUR) - 105575 Объем - 17500000000 / RUR Объем выплат - 369512500 RUR
13.03.2013	Выплата купона	ТехноНИКОЛЬ-Финанс, БО-01	Ставка купона - 13,5% Размер купона (RUR) - 67,32 Объем - 1500000000 / RUR Объем выплат - 100980000 RUR

13 марта 2013 г.
ОФЗ, Кривая ОФЗ

Москва, Кривая Москвы


13 марта 2013 г.

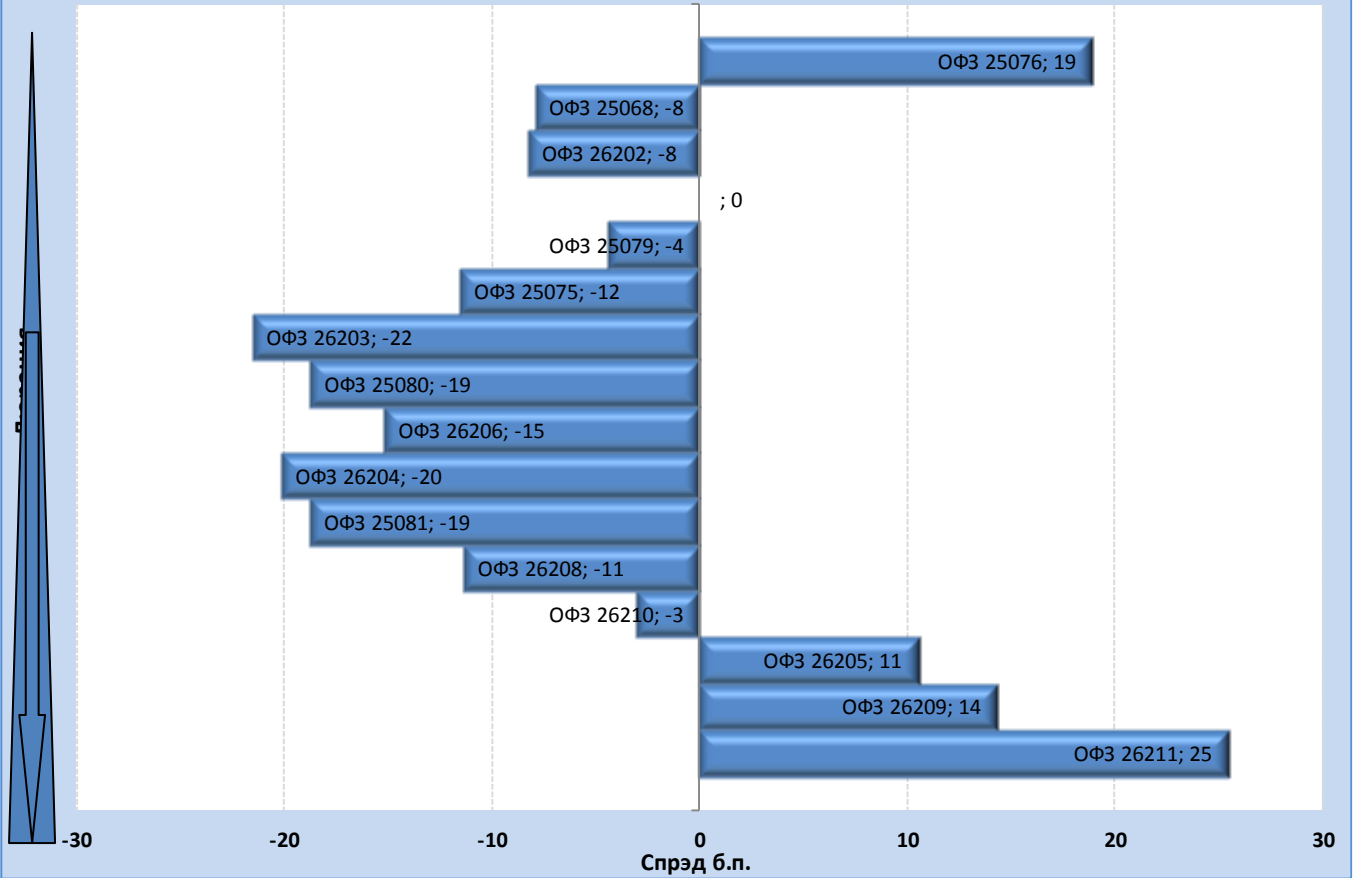


13 марта 2013 г.

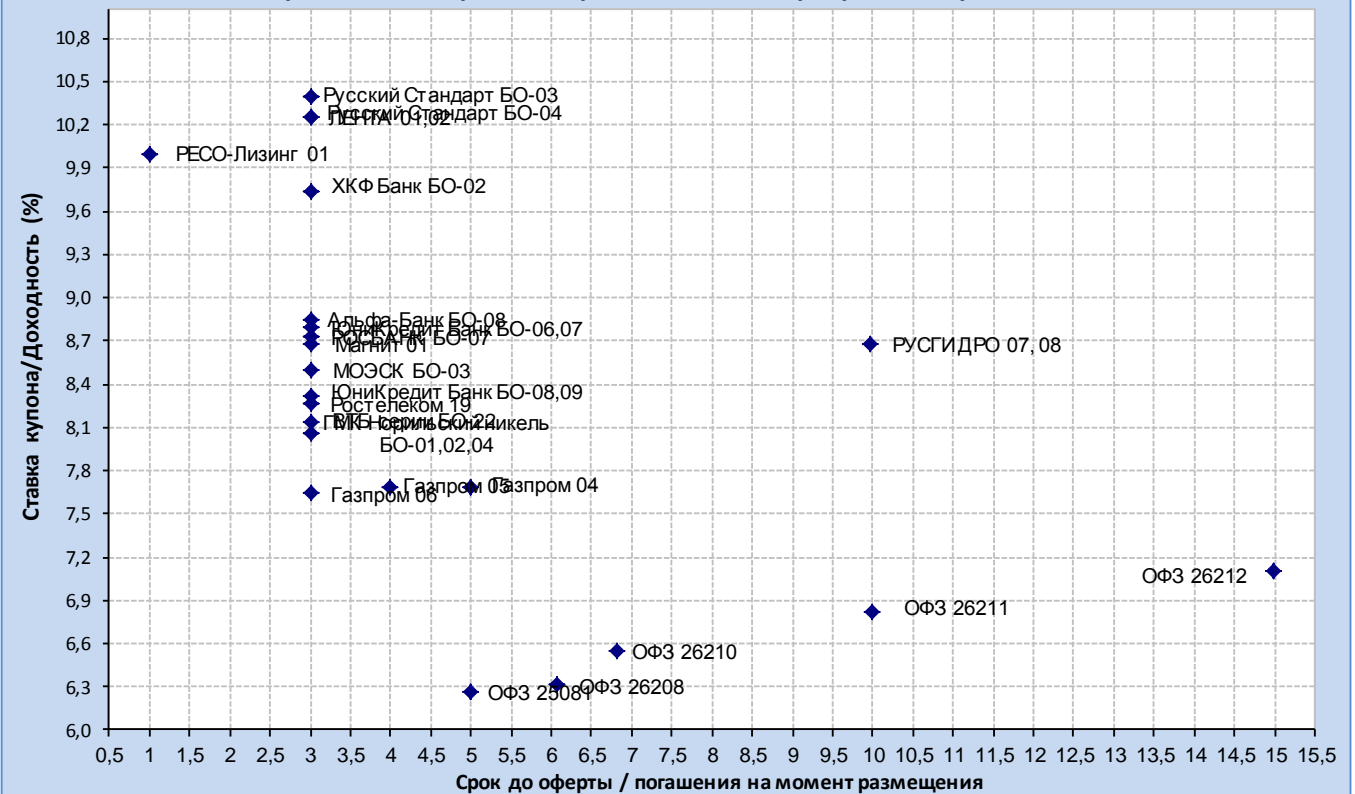
Кривые доходности рублевого долгового рынка

Кривые доходности рублевого долгового рынка


13 марта 2013 г.

Спрэды доходностей выпусков ОФЗ к кривой ОФЗ



Карта итогов первичных размещений за февраль - март 2013 года



13 марта 2013 г.
Лидеры оборотов по облигациям на ММВБ
ГКО/ОФЗ

Бумага сокр.	Оборот	Доходность	Макс. цена	Мин. цена	Цена закр.	% измен.
ОФЗ 26207	9162684238	7,34%	108,33	107	108,2	-0,23%
ОФЗ 25068	3984686966	5,70%	108,74	108,65	108,7	-0,02%
ОФЗ 26209	1606811629	6,86%	105,9	105,6	105,85	0,06%
ОФЗ 26205	1218662118	6,76%	105,9	105,85	105,9	-0,09%
ОФЗ 26206	1160873488	6,21%	104,8	104,75	104,75	-0,05%
ОФЗ 25076	1067674782	5,73%	101,4	101,21	101,39	-0,01%
ОФЗ 26211	1031083540	7,01%	103,5	100	100,75	0,05%
ОФЗ 26210	965707758	6,53%	102	101,647	102	0,25%
ОФЗ 26208	942225762	6,43%	105,84	105,639	105,75	0,01%
ОФЗ 25079	743918572	5,98%	102,26	102,25	102,26	-0,01%

Субфедеральные и муниципальные

Бумага сокр.	Оборот	Доходность	Макс. цена	Мин. цена	Цена закр.	% измен.
КраснЯрКр5	242457650	7,87%	101,6	101,4	101,5	0,10%
СвердлОБ1	98267391	7,99%	102,05	101,97	101,97	-0,06%
Волгогр 05	26757900	7,80%	102,93	102,9	102,93	0,02%
Мос.обл.8в	25200388	6,57%	100,6	100,5	100,6	0,00%
ТомскАдм 3	17739431	9,05%	100,9	100,9	100,9	-0,05%
НижгорОбл7	12950000	8,06%	103,6	103,6	103,6	0,00%
Якут-07 об	9027000	7,70%	100,3	100,3	100,3	-0,20%
НижгорОбл6	8326620	8,11%	100,2	100,2	100,2	0,00%
Саха(Якут)	7777000	8,09%	100	100	100	0,00%
Краснодар1	4518000	7,24%	100,4	100,4	100,4	0,10%

Нефть и газ, энергетика

Бумага сокр.	Оборот	Доходность	Макс. цена	Мин. цена	Цена закр.	% измен.
Газпрнеф11	411479201	7,63%	101,35	101,32	101,32	-0,07%
ФСК ЕЭС-13	149006928	8,30%	102,2	102	102,15	0,15%
Газпрнефт9	53863650	7,78%	102,25	102,2	102,2	0,15%
ГазпрнфБО6	51606181	7,03%	100,03	100	100,01	-0,04%
ФСК ЕЭС-15	23690500	7,47%	102,62	101,63	102,1	-0,07%
ГАЗПРОМ А9	16549500	7,00%	100,3	100,3	100,3	0,00%
ГазпрнфБО5	13031315	7,03%	100,05	100,01	100,01	-0,04%
ГазпромА11	8641080	7,23%	108	108	108	-0,46%
Башнефть03	5630000	8,52%	100	100	100	-0,24%
ФСК ЕЭС-18	5072000	7,38%	101,44	101,44	101,44	0,19%

Банки и финансовые компании

Бумага сокр.	Оборот	Доходность	Макс. цена	Мин. цена	Цена закр.	% измен.
РусСтд БО1	501933851	8,87%	100,5	100,21	100,43	0,03%
МКБ 07обл	420034554	9,75%	100,55	100,55	100,55	-0,08%
ХКФ Банк-7	366247384	9,10%	102	101,5	101,8	0,30%
ЮнКрБанкБ2	331335020	7,75%	100,41	100,4	100,4	-0,02%
РосбанкБО3	250409667	7,02%	100,34	100,32	100,34	0,00%
Русфинан10	189194751	8,84%	99,55	99,5	99,5	-0,10%
Зенит БО-6	150550475	7,85%	100,2	100,19	100,19	0,02%
БИНБАНК 02	150000000	12,74%	100	100	100	0,00%
РосселлБ 8	110916608	7,85%	100,76	100,76	100,76	0,05%
Промсвб-06	109249368	8,14%	100,1	100	100,05	0,05%

Москва

Бумага сокр.	Оборот	Доходность	Макс. цена	Мин. цена	Цена закр.	% измен.
МГор39-об	82683605	6,99%	100,15	99,45	100,15	0,15%
МГор44-об	38031750	7,18%	100,25	99,02	99,86	-0,16%
МГор61-об	13261300	6,16%	102,01	102,01	102,01	-0,09%
МГор56-об	7500000	7,12%	100	100	100	0,95%
МГор62-об	6882928	6,87%	106,5	106,3	106,5	-0,47%
МГор63-об	319500	6,18%	106,5	106,5	106,5	0,00%
МГор48-об	11400	7,42%	95	95	95	1,28%
МГор64-об	2260	6,99%	113	113	113	-0,68%
МГор66-об	0	7,48%	0	0	0	0,00%
МГор53-об	0	6,66%	0	0	0	0,00%

Металлургия и уголь

Бумага сокр.	Оборот	Доходность	Макс. цена	Мин. цена	Цена закр.	% измен.
Мечел БО-4	391689141	13,76%	97,49	96,4	97,4	-0,05%
Сибметин01	128652143	8,78%	107,15	107,15	107,15	-0,06%
АЛРОСА 22	45057944	7,30%	100,36	100,3	100,33	0,03%
ММК БО-5	41857210	6,86%	100,05	100	100,05	0,04%
Сибметин02	32228653	8,64%	107,36	107,25	107,36	-0,01%
АЛРОСА 20	29446214	8,22%	102	101,85	102	0,05%
АЛРОСА 21	27089100	7,27%	100,33	100,33	100,33	-0,04%
ЕврХолдФ 2	17898750	9,05%	102,32	102,27	102,32	0,11%
Мечел 15об	16301243	13,47%	96,03	95,87	95,87	-0,14%
ЕврХолдФ 1	12014002	8,89%	100,1	100,1	100,1	-0,02%

Связь и транспорт

Бумага сокр.	Оборот	Доходность	Макс. цена	Мин. цена	Цена закр.	% измен.
РЖД-11обл	9041813393	7,74%	100,48	100,44	100,48	-0,02%
ВК-Инвест6	253970489	8,54%	100	99	99,85	-0,15%
РЖД-10обл	228151533	6,94%	107,65	107,65	107,65	-0,15%
РЖД-15 обл	225884748	7,76%	101,5	101,31	101,5	0,08%
Система-03	218075400	8,65%	100,85	100,8	100,85	0,05%
ВК-Инвест3	207442493	8,16%	99,35	99,25	99,25	0,00%
РЖД-12обл	162721344	7,82%	102,44	102,3	102,44	0,09%
МТС 08	137033898	8,22%	100,2	100,2	100,2	0,00%
РЖД-14обл	107376719	7,61%	100,75	100,7	100,7	-0,10%
ВК-Инвест1	98500000	7,89%	100,5	100,5	100,5	0,00%

Пищевая и легкая промышленность

Бумага сокр.	Оборот	Доходность	Макс. цена	Мин. цена	Цена закр.	% измен.
СинергБО-1	101760	13,68%	100	98,02	98,02	-1,81%
КомосГрБО1	0	12,87%	0	0	0	0,00%
МиратФБО-1	0	12,13%	0	0	0	0,00%
ЮгФинСер01	0	0,00%	0	0	0	0,00%
ВВД ПП БО1	0	0,02%	0	0	0	0,00%
Синергия-3	0	8,15%	0	0	0	0,00%
ЮгФинСер01	0	0,00%	0	0	0	0,00%
ЮгФинСер01	0	0,00%	0	0	0	0,00%
	0	0,00%	0	0	0	0,00%

13 марта 2013 г.
Торговля

Бумага сокр.	Оборот	Доходность	Макс. цена	Мин. цена	Цена закр.	% измен.
МагнитБО-5	78433355	8,04%	100,1	100,1	100,1	0,09%
МагнитБО-4	7007000	8,20%	100,1	100,1	100,1	-0,05%
МагнитБО-3	701750	7,88%	100,25	100,25	100,25	0,10%
КопейкаБО2	81914	9,40%	99,95	99,84	99,95	0,02%
МагнитБО-2	0	8,09%	0	0	0	0,00%
КопейкаБО1	0	8,51%	0	0	0	0,00%
МагнитБО-6	0	7,99%	0	0	0	0,00%
ДМЦЕНТРОб1	0	10,35%	0	0	0	0,00%
ИКС5Фин 04	0	9,06%	0	0	0	0,00%
МагнитБО-1	0	8,09%	0	0	0	0,00%

Строительство

Бумага сокр.	Оборот	Доходность	Макс. цена	Мин. цена	Цена закр.	% измен.
ЛСР БО-2	110853254	9,26%	100,45	100,39	100,45	0,04%
ЛСР БО-1	3021000	8,06%	100,7	100,7	100,7	-0,10%
ЛСР БО-3	1093152	9,94%	99,84	99,78	99,8	-0,03%
ЛСР БО-5	934086	10,47%	97,81	97,81	97,81	-0,35%
РВКФинанс3	161498	9,53%	99,78	99,6	99,78	-0,05%
СЗКК 04	0	19,63%	0	0	0	0,00%
СЗКК 03	0	19,63%	0	0	0	0,00%
ЛенССМУБО2	0	5,89%	0	0	0	0,00%
ЛСР 02 обл	0	9,12%	0	0	0	0,00%
ГлДорога 3	0	16,35%	0	0	0	0,00%

Аналитическое управление
Гонопольский Михаил – Начальник управления, к.э.н.
Тел.: +7 (495) 755 50 60 (доб. 2963)
e-mail: M.Gonopolskiy@binbank.ru

Рынок акций, нефть

Крылова Екатерина
Тел.: +7 (495) 755 50 60 (доб. 2188)
e-mail: E.Krylova@binbank.ru

Долговой рынок

Рябушев Сергей
Тел.: +7 (495) 755 50 60 (доб. 2772)
e-mail: S.Ryabushev@binbank.ru

Макроэкономика, денежный и валютный рынки

Шилова Наталия
Тел.: +7 (495) 755 50 60 (доб. 2939)
e-mail: N.Shilova@binbank.ru

Управление по работе на финансовых и фондовых рынках
Ольшанский Борис - Начальник управления
Тел.: +7 (495) 755 50 60 (2127, 2141)
e-mail: B.Olshanskiy@binbank.ru

Долговой рынок

Николаев Дмитрий
Тел.: +7 (495) 755 50 60 (2663)
e-mail: D.Nikolaev@binbank.ru

Операции РЕПО (акции, облигации)

Якунина Татьяна
Тел.: +7 (495) 755 50 60 (2784)
e-mail: T.Yakunina@binbank.ru

Денежный рынок

Громов Александр
Тел.: +7 (495) 755 50 60 (2446)
e-mail: A.Gromov@binbank.ru

Данный обзор имеет только информационное значение и не может рассматриваться как предложение о совершении сделок на фондовом рынке. Все положения настоящего обзора отражают собственное мнение аналитиков в отношении финансовых инструментов или эмитентов. БИНБАНК не несёт ответственности за операции третьих лиц, совершенные на основе рекомендаций и точек зрения, изложенных в данном обзоре. Обзор основан на источниках информации, заслуживающих доверие, однако мы не гарантируем, что все сведения абсолютно точны. Обзор не имеет отношения к инвестиционным целям и финансовой ситуации третьих лиц.