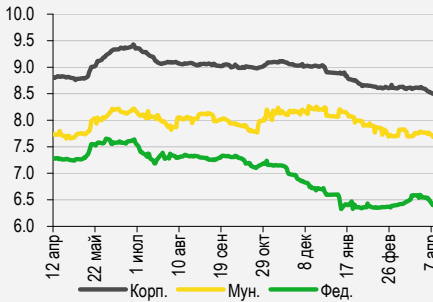
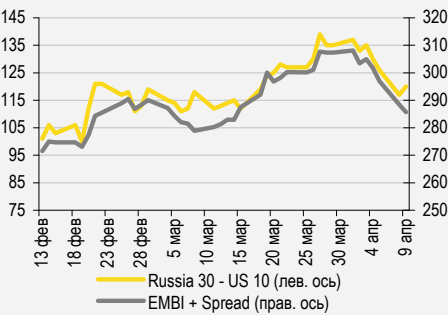


## Доходность индексов URBI, %



## Индикативные спреды



## Денежный рынок

RUB млрд.	знач.	Изменение		YTD
		за ден.	за мес.	
REPO in CBR	1 455	1 306.1	1 313.7	-
Corr Accounts	764	141.3	(5.9)	(358.2)
Deposits in CBR	139.2	(2.0)	25.6	15.9

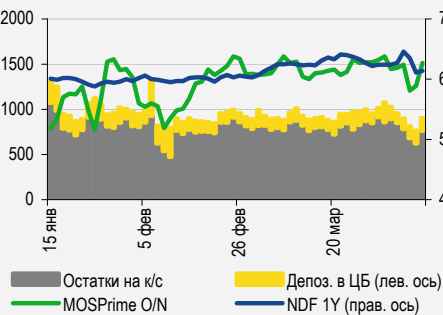
  

	Изменение, б.п.	
NDF 1Y, %	6.14	3 (11)
MOSPrime O/N, %	6.27	38 (11)

	Изменение, %	
USDRUB	31.61	(0.0) 3.2

## Индикаторы денежного рынка



## Сырьевые рынки

	Изменение, %			
	знач.	за ден.	за мес.	YTD
Золото, \$/унция	1 585	0.7	0.4	(4.3)
Urals, \$/барр.	104	1.1	(4.0)	(5.3)
S&P Металлы, инд	1 463	1.9	(2.8)	(6.4)
S&P C/x прод., инд	695	0.5	(3.7)	(5.9)

Источники: PTC, ММВБ, Bloomberg, оценки УРАЛСИБа

## СТРАТЕГИЯ

### ВНЕШНИЙ РЫНОК

Сегодня инвесторы будут внимательно следить за аукционами по размещению суверенного долга Великобритании и государств еврозоны. Мы не ожидаем существенных движений на рынке до выхода завтрашних данных по инфляции в еврозоне и заявкам на пособия по безработице в США. Во вторник на рынке российских еврооблигаций явного тренда не было, бумаги различных секторов двигались разнонаправленно. Суверенный сегмент понес наибольшие потери, а спросом пользовались негосударственные банки и отдельные бонды нефтегазового сектора. Сегодня утром внешний фон остается нейтральным и предполагает консолидацию цен: рынки Азии и фьючерсы на американские индексы дают неоднозначную картину. .... стр. 2

### ВНУТРЕННИЙ РЫНОК

Вчера рост в госсекторе продолжился, однако был более умеренным, чем накануне. За неделю доходность длинных ОФЗ снизилась на 30 б.п. Сегодня пройдет аукцион по пятнадцатилетним ОФЗ 26212 (УТМ 7,1%) на 25 млрд руб. и шестилетним ОФЗ 26210 (УТМ 6,8%) на 10 млрд руб. Есть вероятность, что Минфин займет большую часть из запланированного объема. Крайинвестбанк (B+/-/В+) объявил о размещении выпуска БО-02 на 1,5 млрд руб. с офертой через полтора года. .... стр. 2

## МАКРОЭКОНОМИКА

По данным Росстата, индекс потребительской уверенности за 1 кв. 2013 г. вырос на 1 п.п. до -7% в связи с позитивной динамикой всех компонентов индекса. Укреплению потребительской уверенности способствовали динамичный рост розничного кредитования, увеличение реальных доходов и снижение уровня безработицы в феврале. Мы ожидаем дальнейшего роста потребительской уверенности во 2 п/г, при условии что ситуация в экономике начнет постепенно улучшаться. .... стр. 3

## НОВОСТИ ЭМИТЕНТОВ

### МЕТАЛЛОИНВЕСТ (BB-/BA2/BB-)

Агентство Moody's повысило кредитный рейтинг Металлоинвеста на одну степень – с «Ba3» до «Ba2» со стабильным прогнозом. Рейтинговое действие, безусловно, будет положительно воспринято инвесторами и окажет поддержку при размещении нового евробонда. .... стр. 4

### МЕЧЕЛ (-/B2/-)

Мечел ведет переговоры о продаже 25% акций Mechel Mining китайскому сталепроизводителю Baosteel за 1,25 млрд долл. Об этом сообщили сегодня «Ведомости». Полученные средства могут быть использованы для погашения обязательств. Вместе с тем мы считаем названную цену достаточно низкой и полагаем, что сделка может быть негативно воспринята инвесторами, поскольку может указывать на наличие у Мечела проблем с обслуживанием долга, а также на пессимистический настрой руководства компании в отношении будущей динамики цен на коксующийся уголь. .... стр. 4

### АФК «СИСТЕМА» (BB/BA3/BB-)

Стратегия индийского мобильного оператора SSSL предполагает, что в течение трех лет Система может инвестировать в бизнес «дочки» порядка 1 млрд долл. Это означает, что Система продолжит нести риски, связанные с индийским рынком, однако их влияние на финансовые результаты компании минимально. Евробонд сохраняет привлекательность. .... стр. 5

## RUSSIAN INFORMER

Новости и комментарии, относящиеся к рынку акций, см. в нашем ежедневном издании [Russian Informer](#).

## СТРАТЕГИЯ

**Внешний рынок**

**Без новостей.** Вчерашний день был не слишком богат на новости (спрос на аукционе по трехлетним UST стал минимальным с конца 2011 г.), сырьевые котировки демонстрировали умеренный рост, а долговой рынок консолидировался вблизи уровней предыдущей сессии. Сегодняшний день также не обещает ярких событий. Главной публикацией станет протокол заседания ФРС 18–19 марта, который может содержать признаки грядущих изменений в монетарной политике. Инвесторы будут внимательно следить за аукционами по размещению суверенного долга Великобритании и государств еврозоны. Мы не ожидаем существенных движений на рынке до выхода завтрашних данных по инфляции в еврозоне и заявкам на пособия по безработице в США.

**Смешанная динамика.** Во вторник на рынке явного тренда не было, бумаги различных секторов двигались разнонаправленно. Суверенный сегмент понес наибольшие потери: Russia'42 (YTM 4,44%) подешевела на 51 б.п. до 119.2, доходность по Russia'30 выросла до 2,96% при цене 125,5. Среднесрочные выпуски Сбербанка и ВТБ стали дешевле на 10–25 б.п., а бумаги ВЭБа, наоборот, несколько подорожали. Среди еврооблигаций негосударственных банков спросом пользовались выпуски AlfaBank '19 (YTM 5,90%) и '21 (YTM 5,65%), которые выросли в стоимости на 32–33 б.п., а также TCS'15, '18 и NOMOS'19. В нефтегазовом секторе отмечался интерес к бумагам Газпрома: котировки Gazprom '25 поднялись на 25 б.п., а Gazprom '37 – 61 б.п. Выпуск Novatek'22 прибавил 1,25 п.п., более короткие бумаги – 25–56 б.п. В металлургическом секторе активного движения не наблюдалось. На хороших корпоративных новостях на 46 б.п. подорожали бонды Phosagro '18 (YTM 3,96%). Сегодня утром внешний фон остается нейтральным и предполагает консолидацию цен: рынки Азии и фьючерсы на американские индексы дают неоднозначную картину.

*Антон Табах, CFA, tabakhav@uralsib.ru  
Ольга Стерина, sterinaoa@uralsib.ru*

**Внутренний рынок**

**Есть шанс удачно провести аукционы.** Вчера рост котировок продолжился, однако по сравнению с понедельником он был более умеренным. Наиболее ликвидные выпуски подорожали на 20–30 б.п. Отметим, что за последнюю неделю длинный конец кривой упал в доходности почти на 30 б.п. – столь же высокими темпами ОФЗ росли в цене в начале года на ожиданиях прихода Euroclear. Сегодня Минфин проведет два аукциона. Инвесторам будут предложены пятнадцатилетние ОФЗ 26212 (YTM 7,1%) на 25 млрд руб. и шестилетние ОФЗ 26210 (YTM 6,8%) на 10 млрд руб. Ориентир по доходности для шестилетнего выпуска составляет 6,45–6,5%, что не предполагает премии ко вторичному рынку. Поскольку объем в 10 млрд руб. сравнительно невелик, у Минфина есть шанс доразместить всю сумму. К тому же на предыдущем аукционе 20 февраля спрос на ОФЗ 26210 достиг 71 млрд руб., вдвое превысив объем предложения (35 млрд руб.). Что касается пятнадцатилетних ОФЗ 26212, то для них ориентир составляет 7,1–7,15%, при этом накануне выпуск торговался по 7,1%, а вчера первые котировки появились после объявления ориентира и составили 7,15%, поэтому говорить о предоставлении или не предоставлении премии проблематично. Предыдущий аукцион по ОФЗ 26212 состоялся в начале февраля, тогда удалось привлечь весь запланированный объем в 10 млрд руб. при спросе 25 млрд руб. Учитывая, что этой бумаги мало в рынке, мы не исключаем, что спрос на ОФЗ 26212 также будет хорошим, и вполне возможно, ведомству снова удастся занять всю запланированную сумму.

**Крайинвестбанк предложит выпуск БО-02.** Крайинвестбанк (В+/-/В+) возвращается на первичный рынок: с 22 по 24 апреля будет проводиться сбор заявок на выпуск БО-02 объемом 1,5 млрд руб. Размещение на бирже намечено на 26 апреля. Выпуск соответствует критериям ломбардного списка ЦБ, также запланировано получение листинга в котировальном списке «А1». Ориентир по ставке купона находится в диапазоне 11,35–11,75%, что эквивалентно доходности к оферте через полтора года в размере 11,67–12,1% и спреду к кривой ОФЗ порядка 600–640 б.п. Крайинвестбанк – один из крупнейших банков в Южном федеральном округе, его основным акционером является Краснодарский край (ВВ/Ва1/ВВ+) в лице Департамента имущественных отношений. Отметим, что из банков с рейтингом «single В+» последним на первичный рынок выходил Запсибкомбанк (В+/-/-) (он заметно больше Крайинвестбанка по размеру активов), разместивший выпуск БО-03 с двухлетней офертой под 11,83%. Наш подробный комментарий по размещению нового выпуска Крайинвестбанка будет опубликован в ближайшее время.

*Ольга Стерина, sterinaoa@uralsib.ru*

## МАКРОЭКОНОМИКА

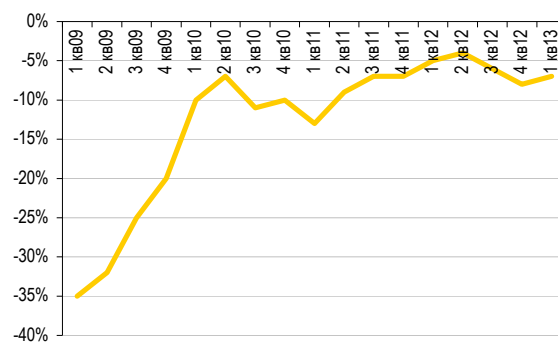
### Индекс потребительской уверенности в 1 кв. 2013 г. неожиданно вырос

**Неожиданный оптимизм...** Согласно результатам опубликованного Росстатом обследования потребительских ожиданий населения, в 1 кв. 2013 г. индекс потребительской уверенности повысился на 1 п.п. до  $-7\%$  с  $-8\%$  в 4 кв. 2012 г. Квартальный рост потребительской уверенности стал неожиданностью, учитывая серьезное замедление экономического роста в январе–марте текущего года. Индекс ожидаемых изменений экономической ситуации на краткосрочную перспективу повысился на 2 п.п. за квартал до  $-0,7\%$ : доля респондентов, ожидающих улучшения экономической ситуации в ближайшие 12 месяцев увеличилась до 21% с 19% в октябре–декабре 2012 г. Индекс произошедших изменений в экономике поднялся на 1 п.п. за квартал до  $-6\%$ . Индекс ожидаемых изменений в личном материальном положении повысился на 2 п.п. до  $-1\%$ : по мнению 14% респондентов, их материальное положение в течение следующих 12 месяцев улучшится (13% в 4 кв. 2012 г.). Индекс произошедших изменений в личном материальном положении вырос на 1 п.п. за квартал до  $-7\%$ . Доля респондентов, считающих, что их материальное положение ухудшилось, сократилась на 1 п.п. до 26%. Индекс благоприятности условий для крупных покупок прибавил 1 п.п. за квартал до  $-18\%$ , а индекс сбережений вырос на 2 п.п. до  $-34\%$ . Индекс ожидаемых изменений экономической ситуации повысился среди молодого и пожилого населения, но снизился среди людей среднего возраста.

**...окажет умеренную поддержку розничной торговле и банковскому сектору.** Принимая во внимание, что обследование проводилось в феврале, мы считаем, что поддержку потребительской уверенности в 1 кв. оказали интенсивный рост розничного кредитования ( $+39,6\%$  год к году в феврале) и впечатляющая динамика реальных располагаемых доходов населения ( $+30,7\%$  за месяц), темпы роста которых оказались существенно выше среднеисторического значения за февраль (второй максимальный рост в феврале за всю постсоветскую историю). Кроме того, уровень безработицы снизился до 5,8% с 6% в январе, что также могло придать дополнительную уверенность респондентам. Вне всякого сомнения, укреплению потребительского доверия среди пожилого населения способствовала индексация пенсий с 1 февраля. С нашей точки зрения, рост потребительской уверенности в ближайшие пару месяцев окажет поддержку секторам, ориентированным на внутренний рынок, прежде всего ритейлерам и банкам. Мы ожидаем дальнейшего роста потребительской уверенности во 2 п/г, при условии что ситуация в экономике начнет постепенно улучшаться.

#### Неожиданный рост потребительской уверенности за квартал

Индекс потребительской уверенности, %



Источники: Росстат

Алексей Девятков, [devyatovae@uralsib.ru](mailto:devyatovae@uralsib.ru)  
Ольга Стерина, [sterinaoa@uralsib.ru](mailto:sterinaoa@uralsib.ru)

## НОВОСТИ ЭМИТЕНТОВ

**Металлоинвест (BB-/Ba2/BB-)****Moody's повысило рейтинг компании на одну ступень до «Ba2»**

**Повышение рейтинга на фоне сильных результатов.** Вчера рейтинговое агентство Moody's повысило кредитный рейтингMetalлоинвеста на одну ступень – с «Ba3» до «Ba2» со стабильным прогнозом, сославшись на снижение акционерных рисков после выкупа компанией собственных акций (24% за 3 млрд долл.) у ВТБ, сохранение высокой рентабельности бизнеса на фоне неблагоприятных рыночных тенденций, способность генерировать стабильно положительные денежные потоки, а также восстановление цен на железную руду с начала 2013 г. Напомним, что на днях агентства S&P и Fitch подтвердили текущие рейтинги Metalлоинвеста на уровне «BB-», при этом Fitch пересмотрел прогноз до уровня «Позитивный».

**Положительное событие в преддверии размещения евробонда.** Повышение рейтинга не стало для нас неожиданностью: мы весьма высоко оцениваем кредитное качество Metalлоинвеста, долговая нагрузка которого, хотя и увеличилась, остается в рамках допустимых значений (2,4 Чистый долг/EBITDA на конец 2012 г.), а рентабельность по EBITDA (31%) по-прежнему является одной из самых высоких в секторе. Положительная динамика цен на железную руду с начала 1 кв. позволяет рассчитывать на то, что показатели Metalлоинвеста будут восстанавливаться быстрее, чем у конкурентов (после неудачного для всего сектора 2 п/г 2012 г.). Напомним, эмитент в настоящее время завершает маркетинг нового выпуска еврооблигаций, и повышение рейтинга, безусловно, будет позитивно воспринято инвесторами, а также положительно отразится на ценообразовании евробонда. Подходящим ориентиром для размещения, на наш взгляд, является кривая Северстали, справедливый спред к которой, по нашей оценке, составляет 30–50 б.п.

Предыдущие публикации по теме:

Апрель 3, 2013 г. Metalлоинвест – Рост долговой нагрузки не критичен. Вероятность размещения новых выпусков высокая.

[http://www.uralsibcap.ru/products/download/130403\\_FI\\_Metalloinvest\\_2012%20Review.pdf?docid=14618&lang=ru](http://www.uralsibcap.ru/products/download/130403_FI_Metalloinvest_2012%20Review.pdf?docid=14618&lang=ru)

*Татьяна Днепровская, dneprovskata@uralsib.ru*

**Мечел (-/B2/-)****25% Mechel Mining может быть продано компании Baosteel за 1,25 млрд долл. Рынок, скорее всего, ожидал более высокую цену**

**Baosteel претендует на 25% акций Mechel Mining.** Как сообщили сегодня «Ведомости», Мечел ведет переговоры о продаже 25% акций Mechel Mining китайскому сталепроизводителю Baosteel. В настоящее время обсуждаемая цена составляет 1,25 млрд долл., что предполагает стоимость всей Mechel Mining на уровне 5 млрд долл. По данным источников, близких к сделке, переговоры достаточно сложные. По мнению Baosteel цена не может быть высокой, учитывая нынешние низкие цены на уголь.

**На наш взгляд, цена низкая.** В 2011 г., когда Мечел рассматривал возможность размещения 25% акций Mechel Mining, в российской прессе появилась информация о том, что Мечел оценивает всю Mechel Mining в 8–10 млрд долл. В прошлом году Мечел объявил решение совета директоров о продаже непрофильного актива, а также о поиске стратегического партнера для освоения Эльгинского месторождения и намерении продать 25% акций Mechel Mining. Российские СМИ упомянули тогда о том, что внутренняя оценка Mechel Mining Мечелом составляет 7–8 млрд долл. Таким образом, цена Mechel Mining, равная 5 млрд долл. (согласно «Ведомостям»), представляется достаточно низкой (при условии, что Mechel Mining не возьмет на себя часть долга Мечела) и, по всей видимости, отражает слабую ценовую конъюнктуру на рынке угля, а также неопределенность в отношении будущего спроса и динамики цен в 2013–2014 гг.

**Новость о сделке положительна для кредиторов, однако может быть негативно воспринята прочими инвесторами.** По нашему мнению, цена сделки ниже 6 млрд долл. может указывать на весьма непростое положение Мечела. Недавно компания объявила о достижении соглашения с международными банками по поводу ковенантных каникул. Аналогичная возможность сейчас активно обсуждается и с российскими кредиторами. Чистый долг Мечела на

конец 3 кв. 2012 г. составлял 9,1 млрд долл., EBITDA же Мечела в 4 кв. 2012 г., вероятно, снизилась относительно предыдущего квартала – в соответствии с общепромышленными тенденциями. Полученные от сделки средства, насколько мы понимаем, могут быть направлены на погашения обязательств, что, безусловно, позитивно для кредиторов. С другой стороны, сумма сделки ниже ранее поставленной руководством компании целевой цены может быть рассмотрена рынком как признак наличия у Мечела проблем с обслуживанием долга, а также пессимистического настроения руководства компании в отношении будущей динамики цен на коксующийся уголь.

*Татьяна Днепровская, dneprovskata@uralsib.ru  
Валентина Богомолова, bogomolovava@uralsib.ru*

## **АФК «Система» (ВВ/ВаЗ/ВВ-)**

### **Присутствие в Индии потребует дополнительных инвестиций**

**В течение трех лет компания может инвестировать в SSTL порядка 1 млрд долл...** АФК «Система» провела телефонную конференцию, посвященную стратегии индийской мобильной «дочки» SSTL, и представила результаты последней за 4 кв. 2012 г. На наш взгляд, стратегия предполагает сохранение достаточно серьезного присутствия Системы на индийском мобильном рынке, поскольку объем потенциальных инвестиций холдинга в SSTL в ближайшие три года может составить около 1 млрд долл. В то же время мы положительно оцениваем заявленное Системой намерение вывести индийский мобильный бизнес на безубыточность на уровне OIBDA.

**...и планирует вывести индийскую «дочку» на безубыточность на уровне OIBDA к 2014–2015 гг.** SSTL намерена выйти на безубыточность на уровне OIBDA к 2014–2015 гг., при этом, по сообщению компании, это уже достигнуто в одном из округов (Западная Бенгалия). Тем не менее задача по-прежнему выглядит амбициозной, учитывая высокую конкуренцию на местном рынке и слабые позиции SSTL (доля рынка по числу абонентов в стране – около 1%), хотя фокус компании на сегменте мобильной передачи данных, по нашему мнению, оправдан. Система планирует инвестировать в SSTL 415 млн долл. в 2013 г. и, возможно, до 250 млн долл. ежегодно в 2014–2015 гг. По итогам 2012 г. выручка SSTL увеличилась на 31% до 16,2 млрд индийских рупий (303 млн долл.), тогда как в 4 кв. 2012 г. рост составил лишь 3% на фоне неопределенности относительно возможности компании продолжать свою деятельность. Убыток SSTL на уровне OIBDA в октябре–декабре 2012 г. составил 14,5 млрд рупий (271 млн долл.), а долг на конец 2012 г. превысил 1 млрд долл. (без учета обязательств по оплате лицензий).

**Евробонд выглядит недооцененным.** По нашему мнению, намерение Системы сохранить присутствие на индийском рынке подразумевает, что у компании сохраняется риск финансирования операционных убытков и капзатрат, пока SSTL не выйдет на положительное значение свободного денежного потока (если это когда-нибудь произойдет). Тем не менее, данные убытки оказывают минимальное влияние на финансовые результаты Системы. Среди ее облигаций мы считаем привлекательным выпуск евробондов AFRSRU'19 (YTM 5,1%, 410 б.п. к свопам), который торгуется с чрезмерно большой, на наш взгляд, премией в терминах Z-спреда около 120 б.п. к выпуску MTC MOBTEL'20 (YTM 4,22%). Учитывая, что долговая нагрузка последней немного ниже, а рейтинг выше, премия Системы к бумагам «дочки», по нашей оценке, не должна превышать 50 б.п.

*Надежда Боженко, bozhenkonv@uralsib.ru  
Константин Чернышев, che\_kb@uralsib.ru  
Константин Белов, belovka@uralsib.ru*

## КАЛЕНДАРЬ ПРЕДСТОЯЩИХ СОБЫТИЙ

### Долговой рынок

10 апреля	Размещение Группа ЛСР-БО-04 (3 млрд руб.). Доразмещение ОФЗ-26210 (10 млрд руб.). Доразмещение ОФЗ-26212 (25 млрд руб.).
11 апреля	Размещение РТК-ЛИЗИНГ-БО-02 (2 млрд руб.). Погашение Стройтрансгаз-03 (5 млрд руб.). Погашение Газпром-2013 (400 млн долл.).
15 апреля	Размещение Объединенные кондитеры-Финанс-БО-01 (1,7 млрд руб.). Оферта Татфондбанк БО-05 (2 млрд руб.).
16 апреля	Размещение Группа Черкизово-БО-04 (3 млрд руб.). Оферта Первобанк БО-02 (1,5 млрд руб.). Погашение БИНБАНК-2013 (ЕСР) (17 млн долл.).
17 апреля	Оферта Меткомбанк-01 (2 млрд руб.). Оферта АИЖК-22 (15 млрд руб.). Погашение Объединенные кондитеры-Финанс-02 (3 млрд руб.). Погашение ХКФ Бан-05 (4 млрд руб.).
18 апреля	Оферта Мечел-05 (5 млрд руб.).
19 апреля	Размещение Кредит Европа Банк-БО-05 (5 млрд руб.). Размещение УБРИР-БО-05 (2 млрд руб.). Оферта Мой Банк-05 (1,6 млрд руб.).
22 апреля	Оферта Моссельпром Финанс-02 (1,5 млрд руб.). Оферта ТКС Банк БО-04 (1,5 млрд руб.). Оферта КБ Центр-инвест БО-02 (1,5 млрд руб.).
23 апреля	Погашение Газпром газэнергосеть-02 (1,5 млрд руб.). Погашение МТС-Банк-03 (3 млрд руб.).
24 апреля	Оферта НОМОС-БАНК БО-02 (5 млрд руб.). Погашение Первобанк БО-01 (1,5 млрд руб.). Погашение Мечел БО-03 (5 млрд руб.). Погашение Евраз Груп-2013 (534 млн долл.).
25 апреля	Оферта ГСС БО-02 (3 млрд руб.). Оферта ГСС БО-03 (3 млрд руб.). Оферта ИнтрастБанк- 01 (0,5 млрд руб.).
26 апреля	Оферта Связь-Банк-04 (5 млрд руб.).
29 апреля	Погашение БИНБАНК 02 (1 млрд руб.).
30 апреля	Оферта ЮТэйр-Финанс БО-06 (1,5 млрд руб.). Оферта ЮТэйр-Финанс БО-07 (1,5 млрд руб.). Погашение Вымпелком-2013 (800 млн долл.).

### Денежный рынок

15 апреля	Уплата акцизов и страховых взносов
17 апреля	Возврат депозитов Казначейства на 70 млрд руб.
18 апреля	Возврат депозитов Фонду ЖКС на 100 млрд руб.
22 апреля	Уплата 1/3 НДС за 1 кв. 2012 г.
25 апреля	Уплата НДС и акцизов
29 апреля	Уплата налога на прибыль

## КАЛЕНДАРЬ ОФЕРТ

Дата оферты	Выпуск	Объем выпуска, млн руб.	Цена оферты, %	Ставка предыдущег о купона, %	Новая ставка купона, %	Дата следующей оферты / погашения
15.04.13	Татфондбанк БО-05	2000	100	11,0	12,25	14 апреля 2014
16.04.13	Первобанк БО-02	1500	100	9,75	10,25	10 апреля 2014
17.04.13	АИЖК-22	15000	100	7,7	7,7	17 июля 2013
	Меткомбанк-01	2000	100	10,75	9,5	16 апреля 2014
18.04.13	Мечел-05	5000	100	11,25	11,5	-
19.04.13	Мой Банк-05	5000	100	11,5	-	21 апреля 2014
	КБ Центр-инвест БО-02	1500	100	9,7	10,2	16 апреля 2015
22.04.13	ТКС Банк БО-04	1500	100	13,25	11,0	16 апреля 2015
	Моссельпром Финанс-02	1500	100	1,0	1,0	10 апреля 2014
24.04.13	НОМОС-БАНК БО-02	5000	100	8,0	-	-
	ГСС БО-02	3000	100	8,25	-	-
25.04.13	ГСС БО-03	3000	100	8,25	-	-
	ИнтрастБанк-01	500	100	12,5	-	-
26.04.13	Связь-Банк-04	5000	100	8,75	-	-
30.04.13	ЮТэйр-Финанс БО-06	1500	100	10,0	-	-
	ЮТэйр-Финанс БО-07	1500	100	10,0	-	-

## Рынок рублевых облигаций

Выпуск	Объем, млн	Купон, %	Дата			Месяцев до		Цена	Изм.	Торговый объем, шт	Котировки		Доходность, %			Дюр, лет	Рейтинг F/M/S	Сектор
			купона	оферты	погаш	офрт	погаш				покупка	продажа	офрт	погаш	текущ			
<b>КОРПОРАТИВНЫЕ РУБЛЕВЫЕ ОБЛИГАЦИИ</b>																		
IFC-01	5 000 R	3.00	27.11.13		26.11.17		55.6									/Aaa/AAA	Финансы	
IFC-02	5 000 R	3.00	27.11.13		26.11.17		55.6									/Aaa/AAA	Финансы	
IFC-03	3 000 R	3.00	27.11.13		26.11.17		55.6									/Aaa/AAA	Финансы	
Urallium-1	14 300 R	9.75	05.06.13	05.12.16	24.11.21	43.9	103.6			99.50	100.30						МГД	
Абсолют БО-1	5 000 R	10.50	20.06.13	25.06.14	20.12.15	14.5	32.4			100.70	102.00						BB+/Ba3/	
Абсолют БО-2	3 000 R	9.80	26.09.13	31.03.14	26.03.15	11.7	23.5			100.25	100.89						BB+/Ba3/	
Абсолют-5	1 800 R	8.00	31.07.13	30.07.14	27.07.16	15.6	39.6	98.04	(0.76)	5 000	98.00	98.85	9.84		8.04	1.14	BB+/Ba3/	
Авангард БО-01	1 500 R	9.75	05.08.13	10.02.14	01.02.16	10.1	33.8										/B2/	
Авангард-3	1 500 R	9.25	10.05.13		10.05.13	1.0	100.20	(0.01)	20	100.05	100.21		6.83	8.89	0.08		/B2/	
АвтоВАЗ-4	5 000 R	0.10	21.05.13		20.05.14	13.3											B-/	
Автотор-1	3 000 R	9.75	04.06.13		29.11.16	43.7											Строительство	
АгроКомплекс БО-01	1 000 R	10.00	10.12.13	16.12.13	10.12.15	8.2	32.0										Сельск. хоз.	
АИЖК 2011 1-1	2 258 R	9.00	15.05.13		15.02.44	370.5											Финансы	
АИЖК 2011 1-2	1 129 R	3.00	15.05.13		15.02.44	370.5											Финансы	
АИЖК 2011 1-A1/12	2 976 R	9.00	25.05.13		25.05.45	385.7											Финансы	
АИЖК 2011 1-A2/12	1 487 R	3.00	25.05.13		25.05.45	385.7											Финансы	
АИЖК 2011 2-1	7 457 R	8.25	15.06.13		15.09.43	365.4	100.49	0.19	700 000				8.46	8.16	10.43		/Baa3/	
АИЖК 2011 2-2	7 457 R	6.00	15.06.13		15.09.43	365.4											/Baa3/	
АИЖК 2012 1-1	5 932 R	9.00	22.04.13		22.01.44	369.7				86.00	101.40						Финансы	
АИЖК-06	2 000 R	7.40	15.04.13		15.07.14	15.2											/Baa1/BBB	
АИЖК-07	4 000 R	7.68	15.04.13		15.07.16	39.2											/Baa1/BBB	
АИЖК-08	3 000 R	7.63	15.06.13	25.03.14	15.06.18	11.5	62.2			99.70	100.15						/Baa1/BBB	
АИЖК-09	3 000 R	7.49	15.05.13	15.02.15 C	15.02.17	22.2	46.3			93.12	100.00						/Baa1/BBB	
АИЖК-10	6 000 R	8.05	15.05.13		15.11.18	67.2				97.46	103.45						/Baa1/BBB	
АИЖК-11	10 000 R	8.20	15.06.13		15.09.20	89.3				100.65							/Baa1/BBB	
АИЖК-12	7 000 R	10.75	15.06.13		15.12.13	8.2	101.50	(0.59)	1	101.90	102.50		10.25				/Baa1/BBB	
АИЖК-13	7 000 R	10.75	15.04.13		15.04.18	60.2											/Baa1/BBB	
АИЖК-14	7 000 R	10.75	15.05.13		15.05.23	121.2				114.50	115.50						/Baa1/BBB	
АИЖК-15	7 000 R	10.75	15.09.13		15.09.28	185.3				116.00	116.70						/Baa1/BBB	
АИЖК-16	10 000 R	8.25	15.06.13		15.09.21	101.3	101.00		3 040	101.00	101.50		8.28	8.12	4.36		/Baa1/BBB	
АИЖК-17	8 000 R	9.05	15.04.13		15.04.22	108.2											/Baa1/BBB	
АИЖК-18	7 000 R	8.00	15.04.13	18.04.16	15.07.23	36.3	123.2										/Baa1/BBB	
АИЖК-19	6 000 R	7.70	15.05.13	19.05.15	15.11.24	25.3	139.3										/Baa1/BBB	
АИЖК-20	5 000 R	8.60	15.06.13		15.12.27	176.3				101.00	104.00						/Baa1/BBB	
АИЖК-21	15 000 R	8.80	15.05.13		15.02.20	82.3	103.20		1	102.87	103.20		7.91	8.42	2.67		/Baa1/BBB	
АИЖК-22	15 000 R	7.70	15.04.13		15.07.24	135.3											/Baa1/BBB	
АИЖК-23	14 000 R	7.94	15.06.13		15.12.29	200.3											/Baa1/BBB	
АИЖК-24	6 000 R	8.25	01.11.13	03.11.15	01.11.22	30.8	114.8										/Baa1/BBB	
АкБарс БО-02	5 000 R	9.20	18.09.13	26.03.14	16.03.16	11.5	35.2	100.46		180 000	100.45	101.35	8.86		9.11	0.85	BB-/B2/	
АкБарс БО-1	5 000 R	9.65	18.04.13	24.10.13	15.10.15	6.5	30.2			100.01	100.86						BB-/B2/	
АкБарс-5	5 000 R	9.00	16.04.13		15.10.13	6.2											BB-/B2/	
Акрон БО-01	5 000 R	9.75	16.04.13		13.10.15	30.1				100.02	102.74						V+/B1/	
Акрон-2	3 500 R	8.20	19.09.13		19.09.13	5.3	100.17	0.12	400	99.00	100.17		7.94	8.15	0.41		V+/B1/	
Акрон-3	3 500 R	9.85	22.05.13		20.11.13	7.4	101.26		98	101.10	101.27		7.84	9.38	0.55		V+/B1/	
Акрон-4	3 750 R	7.95	28.05.13	29.05.14	18.05.21	13.6	97.3			96.02	100.00						V+/B1/	
Акрон-5	3 750 R	7.95	28.05.13	29.05.14	18.05.21	13.6	97.3			99.01	100.00						V+/B1/	
Алроса БО-01	5 000 R	8.85	03.05.13		30.10.15	30.7	102.21	0.60	101	101.80	102.10		8.12	8.52	2.11		BB-/Ba3/BB-	
Алроса БО-02	5 000 R	8.85	03.05.13		30.10.15	30.7	101.08	(0.53)	5	101.75	102.10		8.64	8.62	2.10		BB-/Ba3/BB-	
Алроса-20	3 000 R	8.95	25.06.13		23.06.15	26.4	102.20		1	102.05	102.38		8.09	8.73	1.87		BB-/Ba3/BB-	
Алроса-21	8 000 R	8.25	20.06.13	25.06.13	18.06.15	2.5	26.3	100.34	0.04	147 655	100.27	101.42	6.64		8.19	0.18	BB-/Ba3/BB-	
Алроса-22	8 000 R	8.25	25.06.13	28.06.13	23.06.15	2.6	26.4	100.35		166 092	100.27		6.72		8.20	0.20	BB-/Ba3/BB-	
Алроса-23	7 000 R	8.95	20.06.13		18.06.15	26.3				102.05	102.40						BB-/Ba3/BB-	
АльфаБанк БО-03	10 000 R	8.45	28.09.13	01.10.13	28.09.15	5.7	29.6	99.19	(1.12)	3 570	100.30	100.45	10.50		8.50	0.43	BBB-/Ba1/BB+	
АльфаБанк БО-07	5 000 R	8.60	31.08.13	04.03.14	31.08.15	10.8	28.7	100.65	0.07	2 360	100.70	100.75	7.97		8.46	0.81	BBB-/Ba1/BB+	
АльфаБанк БО-08	5 000 R	8.65	26.08.13		26.02.16	34.6	100.67	0.06	20 716	100.80	100.85		8.55	8.51	2.39		BBB-/Ba1/BB+	
АльфаБанк-1	5 000 R	8.25	06.08.13	06.02.14	02.02.16	9.9	33.8	100.50		30 001	100.30	100.50	7.74		8.09	0.75	BBB-/Ba1/BB+	
АльфаБанк-2	5 000 R	9.25	07.06.13	11.06.13	02.12.16	2.0	43.8			100.30	100.35						BBB-/Ba1/BB+	
АльянсК БО-1	5 000 R	9.25	06.08.13		04.02.14	9.9				99.01	101.16						V/B+	
АльянсК-3	5 000 R	9.75	30.07.13	01.08.13	21.07.20	3.7	87.4	100.28	(0.11)	17 300	100.25	100.37	8.91		9.54	0.28	V/B+	
АльянсК-4	5 000 R	8.85	11.06.13	09.06.16	01.06.21	38.0	97.8			98.40	100.00						V/B+	
АльянсК-6	5 000 R	8.85	14.06.13	15.06.16	04.06.21	38.2	97.9			98.40	99.49						V/B+	
АТБ БО-01	3 000 R	10.40	19.08.13	22.08.14	19.02.16	16.4	34.4	100.36	0.09	98 274	100.05	100.45	10.35		10.22	1.17	/B2/	
АТБ-1	1 500 R	10.25	28.04.13	06.05.13	30.04.15	0.9	24.7			100.00	100.10						/B2/	
АтомЭнПром-6	10 000 R	7.50	15.08.13		15.08.14	16.2	99.75			101 576	99.71	99.90		7.65	7.17	1.19	/BBB	
Аэрофлот БО-3	5 000 R	8.30	03.10.13		31.03.16	35.7	100.77	0.54	85 000	100.25	100.50		8.17	8.23	2.49		BB+/	
Аэроэкспресс-1	3 053 R	11.00	19.07.13		13.01.17	45.2											Транспорт	
Балт Берег-01	1 000 R	15.00	28.06.13	31.12.13	22.12.17	8.7	56.4										Потреб. тов.	
БалтИнвБ-2	1 500 R	9.00	12.09.13	17.09.13	10.09.15	5.3	29.0										Финансы	
Банк Открытие-01	3 000 R	10.75	19.06.13	20.12.13	13.12.17	8.4	56.2	100.30	(0.02)	25 000	100.27	100.37	10.50		10.38	0.60	V/B	
БанкМосквы БО-01	10 000 R	8.05	02.05.13		28.01.16	33.6												

## Рынок рублевых облигаций

Выпуск	Объем, млн	Купон, %	Дата			Месяцев до		Цена	Изм.	Торговый объем, шт	Котировки		Доходность, %			Дюр, лет	Рейтинг F/M/S	Сектор
			кулона	оферты	погаш	офрт	погаш				покупка	продажа	офрт	погаш	текущ			
<b>КОРПОРАТИВНЫЕ РУБЛЕВЫЕ ОБЛИГАЦИИ</b>																		
Бинбанк-2	1 000 R	8.85	29.04.13		29.04.13		0.6				99.72					отзван/Саа1/В	Финансы	
БК Евразия-1	5 000 R	8.40	26.06.13	27.06.16	20.06.18	38.6	62.4				99.00	100.00				ВВ//	Нефть и газ	
БНП Париба-1	2 000 R	7.70	24.09.13		29.03.14		11.6				99.50	100.00				//ВВВ	Финансы	
БЕД БО-1	3 000 R	0.10	12.04.13		11.10.13		6.0									/отзван/отзван	Потреб. тов.	
БЕД БО-2	3 000 R	0.10	12.04.13		11.10.13		6.0									/отзван/отзван	Потреб. тов.	
БЕД БО-3	3 000 R	0.10	12.04.13		11.10.13		6.0									/отзван/отзван	Потреб. тов.	
БЕД БО-6	5 000 R	7.90	27.06.13		27.06.13		2.6				98.50					/отзван/отзван	Потреб. тов.	
БЕД БО-7	5 000 R	7.90	27.06.13		27.06.13		2.6									/отзван/отзван	Потреб. тов.	
БЕД БО-8	5 000 R	0.10	12.04.13		11.10.13		6.0									/отзван/отзван	Потреб. тов.	
ВИА АИЖК-1	3 752 R	8.50	15.06.13		15.03.40		323.4				100.25	100.75				/отзван/отзван	Финансы	
ВК Инвест-1	10 000 R	9.25	19.07.13		19.07.13		3.3	100.50	(0.03)	3 825	100.40	100.50	7.45	9.02	0.26	/Ва3/ВВ	Телеком	
ВК Инвест-3	10 000 R	7.40	09.07.13		08.07.14		14.9	99.45	0.05	52 049	99.40	99.50	8.01	7.31	1.11	/Ва3/ВВ	Телеком	
ВК Инвест-6	10 000 R	8.30	16.04.13		13.10.15		30.1	99.95		4 000	100.00	100.50	8.49	7.99	2.06	/Ва3/ВВ	Телеком	
ВК Инвест-7	10 000 R	8.30	16.04.13		13.10.15		30.1	100.18	0.28	200 100	99.87	100.45	8.39	7.97	2.06	/Ва3/ВВ	Телеком	
ВнешрБанк БО-1	3 000 R	11.75	30.05.13		30.11.13		7.7				100.55	100.99				/В2/В	Финансы	
ВнешрБанк БО-2	3 000 R	12.00	26.04.13	30.10.13	26.10.15	6.7	30.5	100.75		41 001	100.02	100.80	10.81	11.30	0.47	/В2/В	Финансы	
ВнешрБанк-2	1 500 R	11.00	19.06.13	21.06.13	13.12.17	2.4	56.2				100.00					/В2/В	Финансы	
ВодоканалСПб-1	2 000 R	8.80	12.06.13		09.12.15		32.0				85.00	100.00				/Ваа2/ВВ+	Потреб. усл.	
ВолгаСп-02	1 900 R	11.00	31.08.14		29.02.24		130.7										Потреб. тов.	
ВостЭкспр БО-10	3 000 R	12.00	25.06.13	26.12.14	22.12.15	20.5	32.4				102.38	103.00				/В1/	Финансы	
ВостЭкспр БО-2	2 000 R	11.20	26.09.13	31.03.14	25.09.14	11.7	17.5	101.60	0.00	1 550	100.71	101.80	9.64	10.98	0.86	/В1/	Финансы	
ВостЭкспр БО-4	3 000 R	11.00	17.05.13	20.08.13	14.08.15	4.3	28.1				100.26	100.99				/В1/	Финансы	
ВостЭкспр БО-5	2 000 R	10.00	18.04.13		17.10.13		6.2				100.31	100.60				/В1/	Финансы	
ВостЭкспр-2	4 500 R	13.60	15.08.13		09.08.18		64.0	100.00		200 001	99.95	100.50	14.05	13.33	3.41	/В1/	Финансы	
ВТБ 24 ИИП-А	2 659 R	9.00	26.05.13		26.11.43		367.8									ВВВ/Ваа1/	Финансы	
ВТБ 24 ИИП-Б	1 329 R	3.00	26.05.13		26.11.43		367.8									ВВВ/Ваа1/	Финансы	
ВТБ 24 ИИП-А	3 597 R	9.00	28.05.13		15.09.44		377.5									ВВВ/Ваа1/	Финансы	
ВТБ 24 ИИП-Б	1 798 R	3.00	28.05.13		15.09.44		377.5									ВВВ/Ваа1/	Финансы	
ВТБ 24-ИИП	15 000 R	8.65	12.06.13		10.12.14		20.0	100.99	(0.54)	489	99.95	101.50	8.25	8.51	1.45	ВВВ/Ваа1/	Финансы	
ВТБ 24-3	6 000 R	8.00	29.05.13		29.05.13		1.6				100.00					ВВВ/Ваа1/	Финансы	
ВТБ 24-4	8 000 R	8.20	22.08.13	28.08.13	20.02.14	4.6	10.4				100.33	100.45				ВВВ/Ваа1/	Финансы	
ВТБ БО-19	15 000 R	8.41	04.07.13		01.10.15		29.7				99.99					ВВВ/Ваа1/ВВВ	Финансы	
ВТБ БО-20	15 000 R	8.41	04.07.13		01.10.15		29.7				99.99					ВВВ/Ваа1/ВВВ	Финансы	
ВТБ БО-21	15 000 R	8.15	23.04.13		19.01.16		33.3	100.97	0.07	846	100.90	101.56	7.99	7.94	2.29	ВВВ/Ваа1/ВВВ	Финансы	
ВТБ БО-22	15 000 R	7.90	21.05.13		16.02.16		34.3	100.34	0.09	2 750	100.35	100.45	8.00	7.79	2.37	ВВВ/Ваа1/ВВВ	Финансы	
ВТБ БО-3	5 000 R	8.00	18.06.13	25.03.14	17.03.15	11.5	23.2	99.90	(0.15)	9	99.94	100.80	8.36	7.97	0.84	ВВВ/Ваа1/ВВВ	Финансы	
ВТБ БО-4	5 000 R	8.00	18.06.13	25.03.14	17.03.15	11.5	23.2	99.99	(0.11)	8	99.99	101.19	8.25	7.97	0.84	ВВВ/Ваа1/ВВВ	Финансы	
ВТБ БО-6	10 000 R	8.35	21.06.13		19.12.14		20.3				100.85	101.30				ВВВ/Ваа1/ВВВ	Финансы	
ВТБ БО-7	10 000 R	8.15	26.04.13		23.01.15		21.5	100.86	(0.04)	56 786	100.40	100.80	7.85	7.95	1.54	ВВВ/Ваа1/ВВВ	Финансы	
ВТБ БО-8	10 000 R	7.95	04.06.13	05.09.13	01.09.15	4.9	28.7	100.40	0.01	16 111	100.36	100.42	7.11	7.86	0.37	ВВВ/Ваа1/ВВВ	Финансы	
ВТБ КапФ-01	1 000 R	0.10	20.08.13	21.12.15 C	09.08.22	32.4	112.0										Финансы	
ВТБ КапФ-02	1 000 R	0.10	27.05.13	06.12.13	14.11.22	7.9	115.2				94.80						Финансы	
ВТБ КапФ-03	1 000 R	0.10	03.06.13	23.01.14 C	21.11.22	9.5	115.5										Финансы	
ВТБ КапФ-04	1 000 R	0.10	11.06.13	20.06.14 C	29.11.22	14.3	115.7				92.30						Финансы	
ВТБ КапФ-05	1 000 R	0.10	14.06.13	25.12.13 C	02.12.22	8.5	115.8				94.90						Финансы	
ВТБ КапФ-11	5 000 R	0.10	07.06.13	03.07.15 C	27.05.22	26.8	109.6	97.23		700	97.18	97.28	1.41	0.41	0.10	2.12	Финансы	
ВТБ Лизинг-1	2 462 R	8.10	09.05.13	11.11.13	06.11.14	7.1	18.9				99.95	100.59				ВВВ/ВВВ	Финансы	
ВТБ Лизинг-2	3 846 R	8.35	09.07.13	10.04.14	07.07.15	12.0	26.9				99.88					ВВВ/ВВВ	Финансы	
ВТБ Лизинг-3	2 692 R	6.90	11.06.13	11.09.13	07.06.16	5.1	37.9				99.16	100.00				ВВВ/ВВВ	Финансы	
ВТБ Лизинг-4	2 692 R	8.15	11.06.13	11.09.14	07.06.16	17.1	37.9				99.85					ВВВ/ВВВ	Финансы	
ВТБ Лизинг-7	3 077 R	8.15	05.06.13	04.06.14	30.11.16	13.8	43.7				100.10	100.50				ВВВ/ВВВ	Финансы	
ВТБ Лизинг-8	3 462 R	8.25	07.05.13	12.05.13	01.08.17	1.1	51.7				100.03	100.50				ВВВ/ВВВ	Финансы	
ВТБ Лизинг-9	3 462 R	7.00	08.05.13		02.08.17		51.8				98.71					ВВВ/ВВВ	Финансы	
ВТБ-5	15 000 R	7.40	18.04.13		17.10.13		6.2	100.23	0.11	47 382	100.20	100.30	7.13	7.26	0.48	ВВВ/Ваа1/ВВВ	Финансы	
ВТБ-6	15 000 R	8.55	10.04.13	12.07.13	06.07.16	3.1	38.9									ВВВ/Ваа1/ВВВ	Финансы	
ВымпелКом-1	10 000 R	8.85	17.09.13	20.03.15	08.03.22	23.3	107.0	101.20	0.00	42	101.25	101.99	8.33	8.70	1.68	/Ва3/ВВ	Телеком	
ВымпелКом-2	10 000 R	8.85	23.09.13	26.03.15	14.03.22	23.5	107.2				101.25	101.50				/Ва3/ВВ	Телеком	
ВымпелКом-4	15 000 R	8.85	17.09.13	20.03.15	08.03.22	23.3	107.0	101.14	(0.04)	18 110	101.25	101.97	8.37	8.71	1.67	/Ва3/ВВ	Телеком	
ВЭБ Лизинг-01	5 000 R	8.50	11.07.13	14.07.15	02.07.20	27.1	86.8									ВВВ/ВВВ	Финансы	
ВЭБ Лизинг-01 USD	100 \$	5.50	05.07.13		30.06.17		50.7									ВВВ/ВВВ	Финансы	
ВЭБ Лизинг-02 USD	100 \$	5.50	05.07.13		30.06.17		50.7									ВВВ/ВВВ	Финансы	
ВЭБ Лизинг-03	5 000 R	7.50	12.04.13	16.04.14	02.04.21	12.2	95.8									ВВВ/ВВВ	Финансы	
ВЭБ Лизинг-03 USD	100 \$	5.50	05.07.13		30.06.17		50.7									ВВВ/ВВВ	Финансы	
ВЭБ Лизинг-04	5 000 R	8.60	12.04.13	13.04.16	02.04.21	36.1	95.8									ВВВ/ВВВ	Финансы	
ВЭБ Лизинг-04 USD	100 \$	5.50	05.07.13		30.06.17		50.7									ВВВ/ВВВ	Финансы	
ВЭБ Лизинг-05	5 000 R	8.60	12.04.13	13.04.16	02.04.21	36.1	95.8									ВВВ/ВВВ	Финансы	
ВЭБ Лизинг-05 USD	100 \$	5.50	23.04.13		17.10.17		54.3									ВВВ/ВВВ	Финансы	
ВЭБ Лизинг-06	8 000 R	9.00	06.08.13		31.01.17		45.8	</										

## Рынок рублевых облигаций

Выпуск	Объем, млн	Купон, %	Дата			Месяцев до		Цена	Изм.	Торговый объем, шт	Котировки		Доходность, %			Дюр, лет	Рейтинг F/M/S	Сектор
			купона	оферты	погаш	офрт	погаш				покупка	продажа	офрт	погаш	текущ			
<b>КОРПОРАТИВНЫЕ РУБЛЕВЫЕ ОБЛИГАЦИИ</b>																		
ГазпрНефть-09	10 000 R	8.50	06.08.13	08.02.16	26.01.21	34.0	93.6				102.10	102.90				/Ваа3/BBB-	Нефть и газ	
ГазпрНефть-10	10 000 R	8.90	06.08.13	05.02.18	26.01.21	57.9	93.6	104.55	0.48	50 000	104.50	105.00	7.90	8.39	3.69	/Ваа3/BBB-	Нефть и газ	
ГазпрНефть-11	10 000 R	8.25	06.08.13	09.02.15	25.01.22	22.0	105.6	101.45		20 489	101.55		7.51	8.02	1.59	/Ваа3/BBB-	Нефть и газ	
ГазпрНефть-12	10 000 R	8.50	05.06.13	05.12.17	23.11.22	55.9	115.5	103.10	0.29	455 001	102.45	103.20	7.84	8.02	3.56	/Ваа3/BBB-	Нефть и газ	
Газпром-09	5 000 R	7.23	14.08.13		12.02.14		10.1				100.20	100.30				BBB/Ваа1/BBB	Нефть и газ	
Газпром-11	5 000 R	13.75	25.06.13		24.06.14		14.5	107.97		380	106.71	107.99		6.86	12.28	1.05	BBB/Ваа1/BBB	Нефть и газ
ГазпромК-4	5 000 R	7.55	22.08.13		15.02.18		58.3				99.50	100.00				BBB/Ваа1/BBB	Нефть и газ	
ГазпромК-5	10 000 R	7.55	22.08.13		16.02.17		46.3	100.17	0.14	2 598 501	100.05	100.20		7.64	7.47	3.15	BBB/Ваа1/BBB	Нефть и газ
ГазпромК-6	15 000 R	7.55	22.08.13		18.02.16		34.3	100.27	0.23	471 000	100.10	100.35		7.58	7.46	2.42	BBB/Ваа1/BBB	Нефть и газ
ГЭС-2	1 500 R	12.00	23.04.13		23.04.13		0.4				97.01						Электрэнерг.	
Гидромаш-2	3 000 R	10.75	16.08.13		13.02.15		22.2	101.50	(0.26)	1 667	101.52	101.70		10.07	10.43	1.55	/В+	Машиностр. и пр.
Гидромаш-3	3 000 R	10.10	06.08.13	05.02.16	30.01.18	33.9	57.7	100.24	(0.96)	3 000	100.00	100.25	10.24		9.90	2.25	/В+	Машиностр. и пр.
Главная дорога-6	8 173 R	9.80	11.12.13		22.11.28		187.6											Строительство
ГлавнаяДорога-3	8 000 R	6.60	18.11.13		30.10.28		186.8				82.51	98.00						Строительство
ГлавнаяДорога-7	1 400 R	10.00	19.11.13		30.10.29		198.8											Строительство
Глобэкс БО-2	5 000 R	9.90	22.07.13		22.07.13		3.4	100.63	0.03	23 880	87.60	100.70		7.69	9.64	0.26	BB/BB	Финансы
Глобэкс БО-3	3 000 R	9.00	08.06.13		08.12.13		8.0	100.40	(0.10)	26 515	100.25	100.50		8.51	8.70	0.59	BB/BB	Финансы
Глобэкс БО-4	3 000 R	9.25	01.08.13		01.08.14		15.7	100.70	0.12	2 500	100.21	100.80		8.84	9.03	1.15	BB/BB	Финансы
Глобэкс БО-5	2 000 R	9.00	08.06.13		08.12.13		8.0	100.40		2 189	100.25	100.55		8.51	8.70	0.59	BB/BB	Финансы
Глобэкс БО-6	2 000 R	9.25	01.08.13		01.08.14		15.7	100.15	3.64	2 999	100.14	100.55		9.31	9.08	1.14	BB/BB	Финансы
Глобэкс БО-7	5 000 R	9.00	04.06.13	06.12.13	04.12.15	7.9	31.8	100.28	(0.02)	9 990	100.25	100.35	8.70		8.71	0.58	BB/BB	Финансы
ГПБ БО-1	10 000 R	7.75	08.06.13		08.12.13		8.0	100.27	(0.03)	20 000				7.44	7.53	0.60	BBB-/Ваа3/BBB-	Финансы
ГПБ БО-2	10 000 R	6.75	18.07.13	23.07.13	18.07.14	3.4	15.3										BBB-/Ваа3/BBB-	Финансы
ГПБ БО-3	10 000 R	8.50	01.08.13	05.02.14	01.02.15	9.9	21.8	100.44	(0.06)	722 008	100.85	100.90	8.06		8.33	0.74	BBB-/Ваа3/BBB-	Финансы
ГПБ БО-4	10 000 R	8.50	20.06.13		20.12.14		20.4	101.10	0.09	9	101.00	101.48		7.94	8.20	1.46	BBB-/Ваа3/BBB-	Финансы
ГПБ Ипотека	879 R	8.00	29.06.13		29.12.36		284.8											Финансы
ГПБ Ипотека2-1	2 667 R	7.50	25.04.13		25.06.41		338.7											Финансы
ГПБ-10	10 000 R	8.50	18.04.13	19.10.15	12.10.17	30.3	54.1				99.95						BBB-/Ваа3/BBB-	Финансы
ГПБ-11	10 000 R	8.50	18.04.13	19.10.15	10.10.19	30.3	78.0				99.96						BBB-/Ваа3/BBB-	Финансы
ГПБ-12	10 000 R	8.50	18.04.13	19.10.15	06.10.22	30.3	113.9				99.98						BBB-/Ваа3/BBB-	Финансы
ГПБ-2	5 000 R	6.54	22.05.13		20.11.13		7.4										BBB-/Ваа3/BBB-	Финансы
ГПБ-6	10 000 R	8.85	11.07.13	14.07.14	07.07.16	15.1	38.9				101.25	101.70					BBB-/Ваа3/BBB-	Финансы
ГПБ-7	10 000 R	8.50	22.04.13	21.10.15	17.10.16	30.4	42.3	100.63	(1.37)	200 004	100.80	102.00	8.38		8.13	2.07	BBB-/Ваа3/BBB-	Финансы
ГСС БО-1	3 000 R	8.25	21.06.13		20.12.13		8.4				99.10						BB//	Машиностр. и пр.
ГСС БО-2	3 000 R	9.00	23.04.13	25.04.13	22.04.14	0.5	12.4	100.04		5 000	94.01	100.13	7.93		8.64	0.04	BB//	Машиностр. и пр.
ГСС БО-3	3 000 R	8.25	23.04.13	24.04.13	22.04.14	0.5	12.4	100.00	(0.34)	5 021	95.00	100.00	8.26		7.95	0.04	BB//	Машиностр. и пр.
ГСС-1	5 000 R	8.00	19.09.13	24.09.13	26.03.17	5.5	47.5				85.00	99.90					BB//	Машиностр. и пр.
ГТЛК-01	5 000 R	10.00	30.07.13	28.01.16	23.01.18	33.6	57.5	102.04		50 000	101.91	102.35	8.93		9.62	1.53	/ВВ-	Транспорт
ГТЛК-02	5 000 R	10.00	02.08.13	02.02.16	26.01.18	33.8	57.6	102.05	(0.15)	158 300	102.04	102.35	9.35		9.63	2.27	/ВВ-	Транспорт
ДВТТ-3	300 R	17.00	29.08.13		29.08.13		4.6											Транспорт
ДельтаКредит БО-03	4 000 R	9.25	07.08.13	09.08.13	07.08.15	4.0	27.9				100.70	100.79					BBB+/Ваа3/	Финансы
ДельтаКредит-11	5 000 R	8.50	02.07.13		02.04.16		35.8										BBB+/Ваа3/	Финансы
ДельтаКредит-6	5 000 R	7.20	19.06.13	25.06.14	15.06.16	14.5	38.2	99.40		40 011	99.23	99.60	7.87		7.09	1.06	BBB+/Ваа3/	Финансы
ДельтаКредит-8	5 000 R	8.33	08.05.13	12.11.14	02.11.16	19.1	42.8	100.17	0.07	40 000	100.15	100.35	8.37		8.04	1.35	BBB+/Ваа3/	Финансы
ДельтаКредит-9	5 000 R	9.15	11.06.13	15.12.15	05.12.17	32.2	55.9	101.29		111 000	100.90	101.60	8.77		8.77	2.17	BBB+/Ваа3/	Финансы
Держава АКБ-1-об	300 R	10.25	14.08.13	19.08.13	13.08.14	4.3	16.1				99.90	100.10						Финансы
ДМ Центр-1	1 150 R	8.50	05.06.13		26.05.15		25.5				96.50	97.00						Потреб. усл.
ДомДенгли-1	1 000 R	19.00	02.05.13	07.05.13	30.04.15	0.9	24.7	100.00		38	99.85	100.00	19.07		17.55	0.05		Финансы
ЕАБР-1	5 000 R	8.50	06.05.13	05.02.14	28.01.19	9.9	69.7				86.51	101.34					BBB/А3/BBB	Финансы
ЕАБР-2	5 000 R	8.50	30.05.13	02.03.15	21.02.19	22.7	70.5				90.51	102.00					BBB/А3/BBB	Финансы
ЕАБР-3	5 000 R	7.50	30.04.13	31.10.13 C	25.10.16	6.7	42.5				100.25	100.35					BBB/А3/BBB	Финансы
ЕАБР-4	5 000 R	7.70	13.08.13	13.02.14	06.02.18	10.2	58.0				90.66	100.65					BBB/А3/BBB	Финансы
ЕБРР-4	3 000 R	7.15	13.06.13		12.06.14		14.1				100.60	101.25					AAA/Aaa/	Финансы
ЕБРР-5	5 000 R	7.47	10.04.13		09.04.14		12.0										AAA/Aaa/	Финансы
ЕБРР-6	3 500 R	0.015	29.09.13		28.09.18		65.7										AAA/Aaa/	Финансы
ЕБРР-7	3 500 R	0.015	29.09.13		28.09.18		65.7										AAA/Aaa/	Финансы
ЕБРР-9	1 000 R	0.50	16.06.13		15.06.16		38.2										AAA/Aaa/	Финансы
ЕвразХолдинг-1	10 000 R	8.75	20.09.13	24.03.15	13.03.20	23.4	83.1	100.12	0.10	600 004	97.01	100.33	8.87		8.70	1.68	BB-/Ва3/В+	МГД
ЕвразХолдинг-2	10 000 R	9.95	29.04.13	28.10.15	19.10.20	30.6	90.4	102.05	(0.28)	18 572	101.21	102.55	9.23		9.35	2.03	BB-/Ва3/В+	МГД
ЕвразХолдинг-3	5 000 R	8.75	20.09.13	24.03.15	13.03.20	23.4	83.1	100.35	0.20	56 125	100.00	100.50	8.73		8.68	1.68	BB-/Ва3/В+	МГД
ЕвразХолдинг-4	5 000 R	9.95	29.04.13	28.10.15	19.10.20	30.6	90.4				100.02	109.00					BB-/Ва3/В+	МГД
ЕвразХолдинг-5	5 000 R	8.40	06.06.13	03.06.16	27.05.21	37.8	97.6	98.30	0.00	440	92.02	98.31	9.23		8.30	2.52	BB-/Ва3/В+	МГД
ЕвразХолдинг-7	15 000 R	8.40	04.06.13	01.06.16	25.05.21	37.7	97.5	98.30	0.00	166	92.02	98.31	9.23		8.30	2.51	BB-/Ва3/В+	МГД

## Рынок рублевых облигаций

Выпуск	Объем, млн	Купон, %	Дата			Месяцев до		Цена	Изм.	Торговый объем, шт	Котировки		Доходность, %			Дюр, лет	Рейтинг F/M/S	Сектор		
			купона	оферты	погаш	офрт	погаш				покупка	продажа	офрт	погаш	текущ					
<b>КОРПОРАТИВНЫЕ РУБЛЕВЫЕ ОБЛИГАЦИИ</b>																				
ЗСД-1	5 000 R	8.75	04.06.13	29.04.16	13.05.31	36.7	217.2				99.55	100.50					Строительство			
ЗСД-2	5 000 R	8.75	04.06.13	29.04.16	13.05.31	36.7	217.2				99.85	100.70					Строительство			
ЗСД-3	5 000 R	9.15	30.08.13	28.02.17	06.02.32	46.7	226.1				90.01	107.00					Строительство			
ЗСД-4	5 000 R	9.15	30.08.13	28.02.17	06.02.32	46.7	226.1				90.03	107.00					Строительство			
ЗСД-5	5 000 R	9.15	30.08.13	28.02.17	06.02.32	46.7	226.1				90.02	107.00					Строительство			
ИА Абсолют 1-01	9 584 R	9.20	12.08.13		12.11.40		331.3										Финансы			
ИА Абсолют 1-02	2 703 R	9.20	12.08.13		12.11.40		331.3										Финансы			
ИА АТБ-01	1 532 R	8.45	26.04.13		26.04.45		384.8			99.50	100.00						Финансы			
ИА АТБ-02	511 R		26.04.13		26.04.45		384.8										Финансы			
ИА БЖФ-1-01	995 R	1.93	05.05.13		05.05.42		349.0			99.60	100.01						Финансы			
ИА Европа 2012-1-01	2 298 R	8.00	20.06.13		20.12.43		368.6			99.70	100.00						Финансы			
ИА Европа 2012-1-02	703 R		20.06.13		20.12.43		368.6										Финансы			
ИА НОМОС-01	3 753 R	8.75	07.05.13		07.11.45		391.2			99.60	100.01						Финансы			
ИА Уралсиб 01-A	3 563 R	8.75	15.04.13		15.04.45		384.4			99.52	100.05						Финансы			
ИАВ1-1	2 932 R	8.95	10.05.13		10.08.44		376.3			99.99	100.15						Финансы			
ИАВ2-1	2 960 R	8.50	25.05.13		25.08.45		388.8										Финансы			
ИАРТ-1	1 000 R	12.00	04.08.13		04.08.13		3.8										Финансы			
ИКС5 БО-01	5 000 R	9.50	03.10.13		01.10.15		29.7	100.90	(0.18)	5 000	100.85	101.35		9.29	9.40	2.07	/B2/B+	Потреб. усл.		
ИКС5-1	9 000 R	7.95	02.07.13		01.07.14		14.7			88.01	99.00						/B2/B+	Потреб. усл.		
ИКС5-4	8 000 R	7.75	06.06.13	06.06.14	02.06.16	13.9	37.8			98.80							/B2/B+	Потреб. усл.		
ИнвТоргБ БО-1	2 000 R	10.25	25.05.13		25.11.13		7.5										/B2/	Финансы		
ИнгБанк-1	5 000 R	8.11	19.04.13		23.07.14		15.4										/Baa2/	Финансы		
ИнгБанк-2	5 000 R	8.55	15.05.13		18.11.14		19.3										/Baa2/	Финансы		
Интеза БО-01	3 000 R	9.75	25.04.13	29.04.14	25.10.15	12.6	30.5			100.15	100.65						/Ba1/	Финансы		
Интеза-3	5 000 R	9.00	11.04.13	18.10.13	13.04.15	6.3	24.1			100.03	100.40						/Ba1/	Финансы		
ИнтерСофт-2	10 000 R	2.00	23.06.16		09.12.27		176.1											Потреб. усл.		
Интурист-2	2 000 R	10.00	21.05.13		21.05.13		1.3	100.00	(0.04)	79	99.90	100.01		10.05	9.63	0.10		Потреб. усл.		
Иркут БО-1	5 000 R	9.25	10.09.13		10.09.13		5.0			99.01	100.50						/Ba2/	Машиностр. и пр.		
ИржЭнерго БО-1	3 000 R	7.60	08.10.13		08.04.14		11.9	98.50		2	98.40	100.00		9.42	7.72	0.89	/отзван/отзван	Электроэнерг.		
ИржЭнерго-1	5 000 R	15.50	30.05.13		28.11.13		7.6			90.10	104.47						/отзван/отзван	Электроэнерг.		
ИТБ ИП-1-01	2 400 R	8.75	03.05.13		03.08.45		388.0			99.60	100.00							Финансы		
Камаз БО-1	2 000 R	9.00	17.06.13		16.12.13		8.2											Машиностр. и пр.		
Камаз БО-2	3 000 R	8.60	06.08.13		04.02.14		9.9			98.86	100.00							Машиностр. и пр.		
Камаз БО-3	2 000 R	10.50	03.10.13		01.10.15		29.7											Машиностр. и пр.		
Каркаде-2	1 200 R	13.00	19.04.13		17.04.15		24.2			100.75	100.97							B+//		
Карусель-1	3 000 R	12.00	12.09.13		12.09.13		5.1											/B2/B+	Потреб. усл.	
КЕДР БО-1	1 500 R	10.70	28.06.13	02.07.13	28.06.14	2.7	14.6			99.90	100.00							/B2/	Финансы	
КИТ ФинансКап-2	3 600 R	11.00	11.06.13		10.06.14		14.0											/B2/	Финансы	
КИТ ФинансКап-3	1 150 R	11.00	28.05.13		24.11.15		31.5											/Вотзван/	Финансы	
КИТ ФинансКап-4	1 450 R	9.00	02.10.13		29.03.17		47.6											/Вотзван/	Финансы	
Кокс БО-2	5 000 R	8.70	29.05.13		28.05.14		13.6	97.20	0.65	20 022	97.00	97.72		11.70	8.67	0.96	/B2/B	МГД		
КольцоУ-1	1 000 R	11.50	28.04.13	02.05.13	30.04.15	0.7	24.7	100.07	0.00	100	100.05	100.25	10.10	10.93	0.05		/B-	Финансы		
Комос БО-1	1 125 R	11.00	18.07.13		17.07.14		15.2			99.03	99.39								Сельск. хоз.	
Копейка БО-1	3 000 R	7.00	23.04.13		23.07.13		3.4			99.60	100.00							/B2/B+	Потреб. усл.	
Копейка БО-2	3 000 R	9.00	02.07.13		01.10.13		5.7			99.87	100.04							/B2/B+	Потреб. усл.	
КрайИнвБ БО-1	1 500 R	10.50	19.04.13	23.10.13	19.04.14	6.4	12.3			99.70	100.25							B+//B+	Финансы	
КредЕвРБ БО-1	5 000 R	8.10	27.04.13		27.04.14		12.6	99.09	0.46	16 160	98.90	100.00		9.22	7.88	0.91		BB-/Ba3/	Финансы	
КредЕвРБ БО-2	5 000 R	10.00	10.08.13	12.02.14	10.02.15	10.1	22.1	100.76	(0.14)	2 640	100.44	100.80		9.21	9.77	0.75		BB-/Ba3/	Финансы	
КредЕвРБ БО-3	5 000 R	9.80	09.10.13	11.10.13	09.10.15	6.0	30.0	100.41		200 004	100.35	100.55		9.14	9.76	0.46		BB-/Ba3/	Финансы	
КредЕвРБ БО-4	5 000 R	9.60	19.08.13	21.02.14	19.02.16	10.4	34.4	100.28		118 904	100.31	100.40		9.44	9.45	0.77		BB-/Ba3/	Финансы	
КредЕвРБ-6	4 000 R	9.50	20.08.13		18.02.14		10.3			99.86	100.60							BB-/Ba3/	Финансы	
КузбассЭнерго-1	10 000 R	8.05	24.06.13	25.06.14	14.06.21	14.5	98.2	91.50		11	91.30	91.50	16.69		8.58	0.98			Электроэнерг.	
КузбассЭнерго-2	5 000 R	8.70	25.04.13	26.04.16	15.04.21	36.6	96.2			86.21	92.00								Электроэнерг.	
Куйбышевазот-4	2 000 R	8.60	11.04.13	21.04.14	07.04.16	12.4	35.9												Хим. пром.	
ЛадыяФ БО-01	500 R	12.00	03.07.13	02.07.14	01.07.15	14.7	26.7												Строительство	
ЛенСпецСМУ БО-2	600 R	14.50	23.05.13		23.05.13		1.4			88.01	101.20							/B	Строительство	
ЛенСпецСМУ-2	5 000 R	12.90	18.06.13		12.12.17		56.1	104.48	(0.12)	8 127	104.00	105.00		11.88	12.26	2.66		/B	Строительство	
Лента-01	3 000 R	10.00	10.09.13	10.03.16	03.03.20	35.0	82.8											/B1/B+	Потреб. усл.	
Лента-02	3 000 R	10.00	10.09.13	10.03.16	03.03.20	35.0	82.8											/B1/B+	Потреб. усл.	
Лента-03	4 000 R	10.00	03.09.13	03.03.16	25.02.20	34.8	82.6			101.60	101.85							/B1/B+	Потреб. усл.	
ЛенЭнерго-4	3 000 R	8.50	23.04.13	24.04.15	18.04.17	24.5	48.3			100.30	100.90							/Ba2/	Электроэнерг.	
ЛОКО Банк БО-02	4 000 R	10.40	15.08.13	18.02.14	11.02.16	10.3	34.1	100.69		85 000	100.61	100.85		9.73	10.17	0.75		B+/B2/	Финансы	
ЛОКО Банк БО-1	2 500 R	9.90	08.08.13		06.02.14		9.9	100.66	0.21	5 389				9.23	9.68	0.74		B+/B2/	Финансы	
ЛОКО Банк-5	2 500 R	10.10	25.07.13	01.08.13	23.07.15	3.7	27.4	100.45		6	99.00	110.00		8.60	9.85	0.27		B+/B2/	Финансы	
ЛокоБанк БО-03	3 000 R	10.75	13.08.13	16.08.13	11.08.15	4.2	28.0	100.64	(0.06)	48 000	100.02	100.70		8.95	10.51	0.32		B+/B2/	Финансы	
ЛСР БО-1	1 500 R	10.50	25.06.13	02.07.13	25.06.13	2.7	2.5	100.40	(0.05)	300	100.32	100.40		8.60	8.60	10.15	0.19		B/B2/	Строительство
ЛСР БО-2	2 000 R	10.00	10.09.13		10.09.13		5.0	100.41	0.02	13 710	100.25	100.47		9.15	9.88	0.39		B/B2/	Строительство	
ЛСР БО-3	2 000 R	9.50	19.09.13		20.03.14		11.3													

## Рынок рублевых облигаций

Выпуск	Объем, млн	Купон, %	Дата			Месяцев до		Цена	Изм.	Торговый объем, шт	Котировки		Доходность, %			Дюр, лет	Рейтинг F/M/S	Сектор
			купона	оферты	погаш	офрт	погаш				покупка	продажа	офрт	погаш	текущ			
<b>КОРПОРАТИВНЫЕ РУБЛЕВЫЕ ОБЛИГАЦИИ</b>																		
МБPP-3	3 000 R	8.25	23.04.13		23.04.13	0.4					99.80					V+/B1/	Финансы	
МБPP-4	5 000 R	9.50	29.08.13		27.02.14	10.6					100.51	101.00				V+/B1/	Финансы	
МБPP-5	5 000 R	9.75	13.06.13		12.06.14	14.1					100.01	102.00				V+/B1/	Финансы	
МДМ Банк БО-2	5 000 R	8.15	20.09.13		21.03.14	11.3					94.43	100.35				BB-/Ba3/BB-	Финансы	
МДМ Банк БО-4	5 000 R		16.06.13		16.12.14	20.2	100.80	0.00	20 732		100.40	101.00				BB-/Ba3/BB-	Финансы	
МДМ Банк-8	6 203 R	9.00	11.04.13	09.07.13	09.04.15	3.0	24.0									BB-/Ba3/BB-	Финансы	
Мегафон 05	10 000 R	8.05	11.04.13	14.10.14	29.09.22	18.1	113.7	100.94	0.26	219 875	101.00	101.30	7.51	7.67	1.29	BB+/Baa3/BBB-	Телеком	
Мегафон 06	10 000 R	8.00	11.09.13	13.03.18	01.03.23	59.1	118.7				99.50	110.01				BB+/Baa3/BBB-	Телеком	
Мегафон 07	10 000 R	8.00	11.09.13	13.03.18	01.03.23	59.1	118.7				99.90	101.01				BB+/Baa3/BBB-	Телеком	
Медведь-2	1 000 R	12.50	27.05.13	02.09.13	22.08.16	4.8	40.4										Финансы	
Меркурий-01	380 R				28.11.19		79.7				90.00	90.30					Финансы	
МеталКомБ БО-1	1 500 R	11.00	02.08.13		02.08.14		15.7				100.01					/B2/	Финансы	
МеталКомБ БО-5	1 500 R	11.75	08.10.13	10.10.13	06.10.15	6.0	29.9	101.00		5	100.01	101.10	9.88	11.63	0.45	/B2/	Финансы	
МеталКомБ-1	900 R	9.40	28.05.13		26.11.13		7.6				85.32	99.00				/B2/	Финансы	
Металлоинв-01	5 000 R	9.00	16.09.13	19.03.15	07.03.22	23.3	106.9				101.10	101.40				BB-/Ba3/BB-	МГД	
Металлоинв-01	1 500 R	10.15	20.06.13	24.12.13	22.06.15	8.5	26.4				100.35	101.00					Финансы	
Металлоинв-02	5 000 R	8.90	03.08.13	07.02.18	27.01.23	58.0	117.7	100.50	0.20	1 500	100.15	100.50	8.95	9.02	3.64	BB-/Ba3/BB-	МГД	
Металлоинв-03	5 000 R	8.90	03.08.13	07.02.18	27.01.23	58.0	117.7									BB-/Ba3/BB-	МГД	
Металлоинв-05	10 000 R	9.00	16.09.13	19.03.15	07.03.22	23.3	106.9	101.29	0.04	92	86.31	101.50	8.43	8.84	1.67	BB-/Ba3/BB-	МГД	
Металлоинв-06	10 000 R	9.00	19.09.13	24.03.15	10.03.22	23.4	107.0	101.41	0.43	6 900	101.25	101.50	8.36	8.83	1.68	BB-/Ba3/BB-	МГД	
МетКомБанк-1	2 000 R	10.75	13.04.13	17.04.13	15.04.15	0.2	24.2									/B3/	Финансы	
Мечел БО-11	3 000 R	11.25	08.10.13		07.04.15		23.9									/B3/	МГД	
Мечел БО-12	3 000 R	11.25	08.10.13		07.04.15		23.9				99.30					/B3/	МГД	
Мечел БО-3	5 000 R	9.75	24.04.13		24.04.13		0.5				99.98	100.02				/B3/	МГД	
Мечел БО-4	5 000 R	10.25	13.08.13	11.02.14	10.02.15	10.1	22.1	97.05	(0.11)	5 096	97.04	97.20	14.52	10.39	0.72	/B3/	МГД	
Мечел БО-5	5 000 R	11.25	08.10.13		07.04.15		23.9									/B3/	МГД	
Мечел БО-6	2 000 R	11.25	08.10.13		07.04.15		23.9									/B3/	МГД	
Мечел БО-7	2 000 R	11.25	08.10.13		07.04.15		23.9									/B3/	МГД	
Мечел-02	5 000 R	7.40	12.06.13		12.06.13		2.1	99.50	0.09	6 821	99.46	99.55		10.49	7.26	0.16	/B3/	МГД
Мечел-04	5 000 R	11.25	25.04.13	29.07.13	21.07.16	3.6	39.4	100.15		7 967	100.15		11.14	10.98	0.26	/B3/	МГД	
Мечел-05	5 000 R	11.25	16.04.13	18.04.13	09.10.18	0.3	66.0	100.05	0.01	70	99.96	100.05	8.77	10.96	0.02	/B3/	МГД	
Мечел-13	5 000 R	10.00	03.09.13	03.09.15	25.08.20	28.8	88.6	88.99		30	88.04	88.95	16.29	11.12	1.85	/B3/	МГД	
Мечел-14	5 000 R	10.00	03.09.13	03.09.15	25.08.20	28.8	88.6	88.96		448	88.55	88.95	16.30	11.12	1.85	/B3/	МГД	
Мечел-15	5 000 R	8.25	20.08.13	20.02.14	09.02.21	10.4	94.1				94.31	95.49				/B3/	МГД	
Мечел-16	5 000 R	8.25	20.08.13	20.02.14	09.02.21	10.4	94.1				94.41	96.49				/B3/	МГД	
Мечел-17	5 000 R	8.40	06.06.13	06.06.16	27.05.21	37.9	97.6	81.70	(0.11)	8 519	81.11	81.84	16.65	9.93	2.32	/B3/	МГД	
Мечел-18	5 000 R	8.40	06.06.13	06.06.16	27.05.21	37.9	97.6	81.90		5 002	81.42	81.95	16.55	9.91	2.32	/B3/	МГД	
Мечел-19	5 000 R	8.40	11.06.13	09.06.16	01.06.21	38.0	97.8	81.86	1.63	2 010	81.02	81.89	16.53	9.93	2.33	/B3/	МГД	
МИА-4	2 000 R	9.15	04.07.13	17.04.14	01.10.15	12.2	29.7									/Ba2/	Финансы	
МИА-5	2 000 R	7.90	18.04.13	25.07.13	17.07.14	3.5	15.2									/Ba2/	Финансы	
Микоян БО-01	2 000 R	12.50	02.08.13	05.02.14	29.01.16	9.9	33.7	101.10	0.09	47 296	101.05	101.24	11.30	12.09	0.70		Потреб. тов.	
Мироторг БО-1	3 000 R	8.75	30.07.13	17.07.14	29.07.14	15.2	15.6				98.00	98.49				V//	Потреб. тов.	
МирСтрТехн-1	1 000 R	4.20	25.03.14		25.06.19		74.5	17.00		4	11.50	24.50	58.65	24.46	2.37		Строительство	
МКБ БО-1	3 000 R	9.50	22.08.13		22.02.14		10.5				100.30					BB-/B1/B+	Финансы	
МКБ БО-2	3 000 R	9.75	25.09.13	01.10.13	25.09.15	5.7	29.5				100.45	100.70				BB-/B1/B+	Финансы	
МКБ БО-3	4 000 R	9.25	27.04.13	06.05.13	27.04.15	0.9	24.6	100.08		5 000	100.06	100.15	7.58	8.87	0.05	BB-/B1/B+	Финансы	
МКБ БО-4	5 000 R	10.25	15.04.13		15.04.14		12.2									BB-/B1/B+	Финансы	
МКБ БО-5	5 000 R	9.20	23.06.13		23.06.14		14.4	100.31	0.11	10 949	100.35	100.45		9.10	8.93	1.05	BB-/B1/B+	Финансы
МКБ-11	3 000 R	12.25	11.06.13		05.06.18		61.9				99.80					BB-/B1/B+	Финансы	
МКБ-12	2 000 R	12.25	28.08.13		22.08.18		64.4				100.00					BB-/B1/B+	Финансы	
МКБ-7	2 000 R	10.25	16.07.13	21.01.14	14.07.15	9.4	27.1				100.80	101.25				BB-/B1/B+	Финансы	
МКБ-8	3 000 R	9.75	10.04.13		08.04.15		23.9									BB-/B1/B+	Финансы	
ММК БО-4	5 000 R	7.65	29.08.13		27.02.14		10.6				99.70	100.00				BB-/Ba3/отзван	МГД	
ММК БО-6	5 000 R	7.20	11.07.13		10.07.14		15.0				98.01	100.00				BB-/Ba3/отзван	МГД	
ММК БО-7	5 000 R	7.25	23.07.13		22.07.14		15.4				98.60	100.00				BB-/Ba3/отзван	МГД	
ММК БО-8	5 000 R	8.19	15.08.13	21.08.13	12.02.15	4.4	22.1				98.29	100.50				BB-/Ba3/отзван	МГД	
ММК-18	5 000 R	8.70	04.06.13	05.12.15	22.11.22	31.9	115.5				100.70	102.00				BB-/Ba3/отзван	МГД	
МойБанк-5	1 603 R	12.00	18.04.13		16.04.15		24.2									/отзван/	Финансы	
Морской Банк-01	1 500 R	12.75	04.09.13	12.03.14	09.03.16	11.0	35.0	100.00	0.00	5 500	99.90	100.03	13.12	12.60	0.77	/B2/	Финансы	
Моссельпром-2	1 500 R	1.00	11.04.13	22.04.13	10.04.14	0.4	12.0										Сельск. хоз.	
Мосэнерго-2	5 000 R	8.25	22.08.13		18.02.16		34.3									//BB	Электроэнерг.	
Мосэнерго-3	5 000 R	8.70	31.05.13		28.11.14		19.6				100.70	101.70				//BB	Электроэнерг.	
МОЭК-1	6 000 R	6.35	25.04.13		25.07.13		3.5	99.45		75 000	99.00	99.75	8.52	6.30	0.27	BB+//BB	Электроэнерг.	
МОЭСК БО-01	5 000 R	8.80	20.09.13		18.09.15		29.3				100.56	101.40				/Ba2/BB-	Электроэнерг.	
МОЭСК БО-02	5 000 R	8.80	29.04.13		26.10.15		30.5				101.11	101.40				/Ba2/BB-	Электроэнерг.	
МОЭСК БО-03	5 000 R	8.50	14.08.13		10.02.16		34.1				100.60	100.70				/Ba2/BB-	Электроэнерг.	
МП СажД-1-об	2 500 R	8.00	23.05.13		07.05.26		157.0										Потреб. усл.	
МРСК Урала БО-01	3 000 R	8.40	01.08.13		28.01.16		33.6				100.00						Электроэнерг.	
МРСК Центра БО-01	4 000 R	8.95																



## Рынок рублевых облигаций

Выпуск	Объем, млн	Купон, %	Дата			Месяцев до		Цена	Изм.	Торговый объем, шт	Котировки		Доходность, %			Дюр, лет	Рейтинг F/M/S	Сектор	
			купона	оферты	погаш	офрт	погаш				покупка	продажа	офрт	погаш	текущ				
<b>КОРПОРАТИВНЫЕ РУБЛЕВЫЕ ОБЛИГАЦИИ</b>																			
РенКап БО-2	2 000 R	12.90	09.08.13	16.08.13	09.08.15	4.1	28.0	100.50	0.25	500	100.50	100.59	11.53	12.57	0.30	B/B2/B	Финансы		
РенКап БО-3	3 000 R	9.90	05.08.13	12.08.13	05.08.14	4.1	15.8	100.01	0.10	11 350	100.01	100.05	10.02	9.73	0.29	B/B2/B	Финансы		
РЕСО-Гар 01	5 000 R	9.40	02.09.13	04.09.14	22.08.22	16.8	112.5				100.90	101.30				//BB+	Финансы		
РЕСО-Гар 02	5 000 R	8.70	24.09.13	27.09.13	13.09.22	5.6	113.2	100.35	0.00	30 000	100.25	100.45	8.05	8.64	0.43	//BB+	Финансы		
РЕСО-Гар 03	3 000 R	9.20	04.10.13	06.04.16	24.03.23	35.9	119.5									//BB+	Финансы		
РЕСО-Лизинг-01	2 500 R	10.00	21.08.13	24.02.14	17.02.16	10.5	34.3				100.00	100.10					Финансы		
РЖД-09	15 000 R	6.90	15.05.13		13.11.13		7.1					100.40				BBB/Baa1/BBB	Транспорт		
РЖД-10	15 000 R	15.00	05.09.13		06.03.14		10.8	106.81	(0.09)	10	106.85	107.12		7.22	13.87	0.81	BBB/Baa1/BBB	Транспорт	
РЖД-11	15 000 R	7.80	22.05.13		18.11.15		31.3	100.89	(0.11)	8 000 002	100.85	101.05		7.55	7.51	2.18	BBB/Baa1/BBB	Транспорт	
РЖД-12	15 000 R	8.45	23.05.13	21.11.16	16.05.19	43.4	73.2					103.15					BBB/Baa1/BBB	Транспорт	
РЖД-13	15 000 R	0.10	05.09.13	09.09.13	06.03.14	5.0	10.8										BBB/Baa1/BBB	Транспорт	
РЖД-14	15 000 R	7.85	08.10.13		07.04.15		23.9	100.97		88 005	100.90			7.45	7.77	1.75	BBB/Baa1/BBB	Транспорт	
РЖД-15	15 000 R	8.15	24.06.13		20.06.16		38.4	101.98	0.94	151 500	100.53	102.10		7.58	7.81	2.62	BBB/Baa1/BBB	Транспорт	
РЖД-16	15 000 R	7.90	10.06.13	07.06.16	05.06.17	37.9	49.9	101.22	(0.03)	26 507	101.15	101.40	7.59		7.61	2.59	BBB/Baa1/BBB	Транспорт	
РЖД-17	15 000 R	10.45	22.07.13	23.07.13	16.07.18	3.4	63.2	102.00	0.71	1 000	100.02	101.25	3.33		10.03	0.28	BBB/Baa1/BBB	Транспорт	
РЖД-18	15 000 R	10.65	22.07.13	23.07.14	15.07.19	15.4	75.2	104.45		2	104.10				9.98		BBB/Baa1/BBB	Транспорт	
РЖД-19	10 000 R	8.15	22.07.13	18.07.18	08.07.24	63.3	135.0	101.78	(0.09)	380 000				7.88	7.87	4.01	BBB/Baa1/BBB	Транспорт	
РЖД-23	15 000 R	9.00	01.08.13	05.02.15	16.01.25	21.9	141.3	102.72	0.02	12 906	102.75	103.40	7.49		8.62	1.57	BBB/Baa1/BBB	Транспорт	
РЖД-28	20 000 R	8.20	08.10.13	03.04.20	21.03.28	83.8	179.5	100.00		20 000 000			8.37		8.20	5.03	BBB/Baa1/BBB	Транспорт	
РЖД-32	10 000 R	8.95	19.07.13	13.07.22	25.06.32	111.2	230.7				100.17	104.21					BBB/Baa1/BBB	Транспорт	
РиэлЛизинг	2 000 R	8.50	21.06.13		19.12.14		20.3											Финансы	
РК Казначей-1	3 000 R	10.50	24.05.13	28.05.13	20.11.15	1.6	31.4											Финансы	
РМБ-3	1 100 R	11.00	23.09.13		23.09.13		5.5					100.00					/B3/	Финансы	
РМК-3	3 000 R	10.40	18.06.13	20.12.13	15.12.15	8.4	32.2	99.50	0.60	1 000	99.25	99.45	11.43		10.13	0.60		МГД	
РМК-4	5 000 R	9.00	06.06.13	10.06.14	02.06.16	14.0	37.8	96.75	(1.04)	383	96.75	97.48	12.43		9.02	0.97		МГД	
РосБанк БО-1	5 000 R	8.90	25.06.13		25.06.13		2.5				100.35	100.45					BBB+/Baa3/отзван	Финансы	
РосБанк БО-2	5 000 R	8.00	08.07.13		08.07.13		2.9				100.20	100.35					BBB+/Baa3/отзван	Финансы	
РосБанк БО-3	10 000 R	8.95	16.05.13	20.05.13	16.11.14	1.3	19.2	100.20	0.00	15 000	100.17	100.20	6.93		8.63	0.09	BBB+/Baa3/отзван	Финансы	
РосБанк БО-4	10 000 R	9.30	12.09.13	16.09.14	12.09.15	17.2	29.1	102.15		40 501	102.03	102.18	7.82		9.04	1.26	BBB+/Baa3/отзван	Финансы	
РосБанк БО-5	5 000 R	8.80	31.07.13		31.01.16		33.7	101.85		43 150	101.65	101.90		8.21	8.50	2.33	BBB+/Baa3/отзван	Финансы	
РосБанк БО-6	5 000 R	8.80	30.07.13		30.01.16		33.7				101.65	101.90					BBB+/Baa3/отзван	Финансы	
РосБанк БО-7	10 000 R	8.55	01.09.13		01.03.16		34.7	100.88	0.21	37 903	100.70	100.90		8.36	8.40	2.40	BBB+/Baa3/отзван	Финансы	
РосБанк БО-01	1 300 R		15.07.13		15.01.16		33.2										BBB+/Baa3/отзван	Финансы	
РосБанк АЗ	5 000 R	6.90	07.05.13		06.11.13		6.9				99.75	99.83					/B3/	Финансы	
РосБанк А5	5 000 R	7.40	07.05.13		07.11.14		18.9	99.55	0.00	5	99.40	99.55		7.85	7.21	1.37	BBB+/Baa3/отзван	Финансы	
РосВодКан-3	3 000 R	9.00	13.05.13	14.11.13	09.11.15	7.2	31.0				95.52	102.51					BB-/	Потреб. усл.	
РосгосСтрах-2	5 000 R	10.50	09.05.13	11.11.13	02.11.17	7.1	54.8	101.10		5 000	101.10	101.18	8.67		9.96	0.51		Финансы	
РосдорБанк-1	1 050 R	12.00	09.06.13		09.12.13		8.0				100.50	100.70					/B3/	Финансы	
РосКап-03	3 000 R	10.80	26.04.13	29.10.13	28.10.15	6.6	30.6				100.20	100.70					B+//	Финансы	
Роснано-1	8 000 R	8.90	26.06.13		20.12.17		56.4				100.31	100.70					//BB+	Финансы	
Роснано-2	10 000 R	8.90	26.06.13		20.12.17		56.4				100.50						//BB+	Финансы	
Роснано-3	15 000 R	8.90	26.06.13		20.12.17		56.4				100.25						//BB+	Финансы	
Роснано-4	10 000 R	8.40	17.04.13		10.04.19		72.0	101.15		140 000	86.01	102.05		7.99			//BB+	Финансы	
Роснано-5	10 000 R	8.40	17.04.13		10.04.19		72.0	101.15		140 001	86.01			7.99			//BB+	Финансы	
Роснефть-04	10 000 R	8.60	29.04.13	27.10.17	17.10.22	54.6	114.3	103.15	0.10	27 000	102.01	103.50	7.91		8.04	3.46	BBB/Baa1/BBB-	Нефть и газ	
Роснефть-05	10 000 R	8.60	29.04.13	27.10.17	17.10.22	54.6	114.3	103.15	0.10	27 102		103.50	7.91		8.04	3.46	BBB/Baa1/BBB-	Нефть и газ	
Роснефть-07	15 000 R	8.00	20.09.13	22.03.18	10.03.23	59.4	119.0										BBB/Baa1/BBB-	Нефть и газ	
Роснефть-08	15 000 R	8.00	20.09.13	22.03.18	10.03.23	59.4	119.0										BBB/Baa1/BBB-	Нефть и газ	
РосТелеком-01	1 000 R	6.60	08.08.13		08.08.13		3.9				97.54						BBB-/BB+	Телеком	
РосТелеком-08	600 R	6.65	04.06.13		03.09.13		4.8				97.03							BBB-/BB+	Телеком
РосТелеком-10	1 500 R	9.17	21.05.13		21.05.13		1.3				100.01	100.32						BBB-/BB+	Телеком
РосТелеком-11	3 000 R	11.70	01.05.13	29.07.15 C	24.07.19	27.6	75.5											BBB-/BB+	Телеком
РосТелеком-15	5 000 R	8.20	31.07.13		24.01.18		57.5	100.62	0.26	5 301	100.40	100.70		8.19	8.03	3.54	BBB-/BB+	Телеком	
РосТелеком-17	10 000 R	8.55	09.05.13	11.11.15	02.11.17	31.1	54.8				101.50							BBB-/BB+	Телеком
РосТелеком-18	10 000 R	8.20	31.07.13		24.01.18		57.5	100.50	0.34	433 065	100.40	100.60		8.22	8.04	3.54	BBB-/BB+	Телеком	
РосТелеком-19	10 000 R	8.10	10.09.13	15.03.16	06.03.18	35.2	58.9	100.56	0.10	734 000	100.40	100.65	8.03		8.01	2.44	BBB-/BB+	Телеком	
РСГ-1	3 000 R	13.25	19.06.13		18.06.14		14.3	102.06	0.01	53 972	102.10	102.49		11.86	12.89	1.00	//B-	Строительство	
РСГ-2	2 500 R	13.75	16.04.13	21.04.14	13.10.15	12.4	30.1				101.90	102.00					//B-	Строительство	
РСХБ БО-1	5 000 R	8.30	28.08.13		28.08.13		4.6	100.30		1	100.38			7.60	8.20	0.36	BBB/Baa1/	Финансы	
РСХБ БО-2	5 000 R	8.20	06.08.13	08.08.13	03.02.15	3.9	21.8	100.30		1 500	100.30	100.32	7.33		8.06	0.30	BBB/Baa1/	Финансы	
РСХБ БО-3	5 000 R	8.20	08.08.13	12.08.13	05.02.15	4.1	21.9				100.30	100.54					BBB/Baa1/	Финансы	
РСХБ БО-5	10 000 R	8.30	28.08.13		28.08.13		4.6	100.35		15 707	100.30			7.47	8.20	0.36	BBB/Baa1/	Финансы	
РСХБ БО-6	10 000 R	8.20	30.04.13		29.10.13		6.6				100.30							BBB/Baa1/	Финансы
РСХБ-03																			

## Рынок рублевых облигаций

Выпуск	Объем, млн	Купон, %	Дата			Месяцев до		Цена	Изм.	Торговый объем, шт	Котировки		Доходность, %			Дюр, лет	Рейтинг F/M/S	Сектор
			кулона	оферты	погаш	офрт	погаш				покупка	продажа	офрт	погаш	текуц			
<b>КОРПОРАТИВНЫЕ РУБЛЕВЫЕ ОБЛИГАЦИИ</b>																		
РусСтанд БО-1	5 000 R	9.40	10.05.13	15.11.13	07.11.14	7.2	18.9	100.37	(0.00)	85 002	100.30	100.59	8.91	9.02	0.52	B+/Ba3/B+	Финансы	
РусСтанд БО-2	5 000 R	9.75	24.09.13		24.03.15		23.4	100.45	0.14	24 146	100.45	100.95		9.71	9.67	1.66	B+/Ba3/B+	Финансы
РусСтанд БО-3	3 000 R	9.80	27.08.13	03.09.14	27.02.16	16.8	34.6	100.65	0.40	220 002	100.35	100.70	9.49		9.63	1.20	B+/Ba3/B+	Финансы
РусСтанд БО-4	3 000 R	10.00	27.08.13	06.03.15	27.02.16	22.8	34.6				100.60						B+/Ba3/B+	Финансы
РусСтанд БО-6	5 000 R	9.40	03.05.13	11.11.13	03.05.15	7.1	24.8	100.54	0.19	70 669	99.01	100.65	8.56	8.99	0.50	B+/Ba3/B+	Финансы	
РУСАЛ Братск-7	15 000 R	8.30	29.08.13	03.03.14	22.02.18	10.8	58.5	96.75	0.07	7 908	96.74	96.75	12.63		8.50	0.77		МГД
РУСАЛ Братск-8	15 000 R	8.50	15.04.13	15.04.15	05.04.21	24.2	95.9	93.66	0.45	1 012	93.54	93.65	12.51		8.70	1.61		МГД
РусГидро-01	10 000 R	8.00	22.04.13	22.04.16	12.04.21	36.4	96.1	100.24		200 602	100.00	100.45	8.06	7.70	2.45	BB+/Ba1/BB+	Электроэнерг.	
РусГидро-02	5 000 R	8.00	22.04.13	22.04.16	12.04.21	36.4	96.1	100.45		1	99.01	100.45	7.98	7.68	2.46	BB+/Ba1/BB+	Электроэнерг.	
РусГидро-07	10 000 R	8.50	15.08.13	13.02.18	02.02.23	58.2	117.9	100.46	(0.44)	230 004	100.60	101.20	8.55	8.36	3.70	BB+/Ba1/BB+	Электроэнерг.	
РусГидро-08	10 000 R	8.50	15.08.13	13.02.18	02.02.23	58.2	117.9	100.58	(0.21)	757 008	100.90	101.10	8.52	8.35	3.71	BB+/Ba1/BB+	Электроэнерг.	
РусМоре БО-01	1 000 R	12.50	25.06.13	28.06.13	23.06.15	2.6	26.4	100.00		150	99.49	100.00	12.65	12.07	0.19		Потреб. тов.	
РусфинБ БО-01	4 000 R	7.15	04.07.13	09.07.13	04.07.14	3.0	14.8				99.90	100.10					BBB+/Ba1/отзван	Финансы
РусфинБ БО-03	4 000 R	10.00	02.05.13	05.11.14	02.11.15	18.9	30.8	102.49		1 200	102.12	102.15	8.44	9.36	1.32	BBB+/Ba1/отзван	Финансы	
РусфинБ БО-2	4 000 R	8.75	06.09.13	10.09.13	06.03.15	5.0	22.8	100.37		3	100.23	100.37	7.94	8.65	0.38	BBB+/Ba1/отзван	Финансы	
РусфинБ-08	2 000 R	9.25	16.09.13	23.09.13	14.09.15	5.5	29.2	100.55		11	100.40	100.53	8.08	9.15	0.41	BBB+/Ba1/отзван	Финансы	
РусфинБ-09	2 000 R	9.25	17.09.13	24.09.13	15.09.15	5.5	29.2	100.55		11	100.50	100.75		9.15		BBB+/Ba1/отзван	Финансы	
РусфинБ-10	2 000 R	7.90	14.05.13	19.11.13	10.11.15	7.3	31.0	99.85		5 001	99.80	99.85	8.31	7.67	0.53	BBB+/Ba1/отзван	Финансы	
РусфинБ-11	2 000 R	7.90	15.05.13	20.11.13	11.11.15	7.4	31.1	99.85		50 000	99.70	99.90	8.31	7.67	0.53	BBB+/Ba1/отзван	Финансы	
РФА-Инвест-03	3 570 R	12.00	29.05.13		24.02.16		34.5	99.96		2				12.57	11.85	1.92		Строительство
Сахатрнфг-2	2 500 R	12.20	26.07.13		26.07.13		3.5				100.31	100.55						Нефть и газ
СвязнойБ-01	2 000 R	14.25	08.08.13	14.08.13	06.08.15	4.1	27.9	101.18	0.14	21 197	101.15	101.23	10.68	13.76	0.30			Нефть и газ
СвязьБ БО-01	5 000 R	9.00	01.05.13	06.11.13	01.11.15	6.9	30.7	100.12	(0.12)	5 000	100.12	100.30	8.95	8.65	0.50	BB/отзван/BB	Финансы	
СвязьБ-3	5 000 R	9.00	20.06.13	23.12.13	09.12.21	8.4	104.1	100.30	0.15	3 245	100.12	100.30	8.70	8.74	0.62	BB/отзван/BB	Финансы	
СвязьБ-4	5 000 R	8.75	24.04.13		13.04.22		108.2										BB/отзван/BB	Финансы
СвязьБ-5	5 000 R	9.50	18.04.13	20.04.15	07.04.22	24.3	108.0										BB/отзван/BB	Финансы
СДМ-Банк-01	1 500 R	12.40	30.08.13	04.03.14	01.03.16	10.8	34.7	100.71	0.47	9 450	100.35	100.75	11.84	12.15	0.77	B//	Финансы	
СЗКК-3	5 000 R	8.94	19.04.13	09.10.20 C	26.09.31	90.0	221.7				99.70							Строительство
СЗКК-4	5 000 R	8.94	19.04.13	09.10.20 C	26.09.31	90.0	221.7				99.70							Строительство
СибМетИнв-1	10 000 R	13.50	18.04.13	20.10.14	10.10.19	18.3	78.0	106.12	(0.64)	500 104	106.75	107.10	9.30	12.00	1.23	BB-/Ba3/B+	МГД	
СибМетИнв-2	10 000 R	13.50	18.04.13	20.10.14	10.10.19	18.3	78.0	106.12	(0.64)	300 003	106.75	107.10	9.30	12.00	1.23	BB-/Ba3/B+	МГД	
Синергия БО-1	3 000 R	9.50	03.10.13		03.10.13		5.8	100.00	(0.07)	4	98.54	101.00		9.72	9.49	0.44	B//	Потреб. тов.
Синергия БО-3	2 000 R	11.00	05.06.13		03.06.15		25.8										B//	Потреб. тов.
Синергия-3	2 500 R	8.00	19.08.13		18.08.14		16.3										B//	Потреб. тов.
СистемаАФК-2	20 000 R	8.35	13.08.13		12.08.14		16.1				100.40						BB-/Ba3/BB	Телеком
СистемаАФК-3	19 000 R	8.75	30.05.13		24.11.16		43.5	101.03	0.03	80 096	101.03	101.25		8.59	8.40	2.85	BB-/Ba3/BB	Телеком
СистемаАФК-4	13 500 R	7.65	17.09.13		15.03.16		35.2				88.01	99.40					BB-/Ba3/BB	Телеком
СистемаГалс-1	3 000 R	8.50	08.10.13		08.04.14		11.9				90.01						отзван/отзван/отзван/отзван/	Строительство
СистемаГалс-2	2 000 R	8.50	16.04.13		15.04.14		12.2				90.01						отзван/отзван/отзван/отзван/	Строительство
Ситроникс БО-1	2 000 R	12.00	18.06.13		18.06.13		2.3	100.26	(0.06)	402	100.26	100.31		10.67	11.55	0.17	ССС/Саа1/	Технологии
Ситроникс БО-2	3 000 R	12.00	07.10.13		07.10.13		5.9	99.91	(0.07)	13 486	99.86	99.90		12.56	12.01	0.44	ССС/Саа1/	Технологии
СКБ Б БО-3	3 000 R	9.50	28.05.13	31.05.13	26.11.13	1.7	7.6				100.00	100.40					B/B1/	Финансы
СКБ Б БО-4	2 000 R	0.01	05.06.13		05.06.13		1.8										B/B1/	Финансы
СКБ Б БО-5	2 000 R	10.00	11.04.13		15.10.13		6.2	12.0									B/B1/	Финансы
СКБ Б БО-6	2 000 R	8.50	09.07.13		12.07.13		3.1	14.9			99.00	100.10					B/B1/	Финансы
СМП Банк-1	3 000 R	10.00	28.05.13	29.11.13	23.05.17	7.7	49.4				99.90						/B3/	Финансы
Соллерс БО-2	2 000 R	9.25	01.05.13		01.05.13		0.7	100.02	(0.05)	755	99.97	100.20		8.92	8.89	0.06		Машиностр. и пр.
Соллерс-2	3 000 R	12.50	17.07.13		17.07.13		3.2	101.10	(0.01)	15 174	101.10	101.14		8.37	12.03	0.25		Машиностр. и пр.
СпКазань-3	1 000 R	14.00	09.05.13		08.05.14		12.9				100.00							Потреб. усл.
СтрКред БО-1	1 000 R	9.90	28.07.13	31.07.13	28.07.14	3.7	15.6				85.00	99.99					/Саа1/	Финансы
СтрКред БО-2	1 000 R	9.90	28.07.13	31.07.13	28.07.14	3.7	15.6										/Саа1/	Финансы
СтрТрансГаз-3	5 000 R	8.50	11.04.13		11.04.13		0.0											Строительство
СУ155-4	1 000 R	13.75	20.05.13		18.05.15		7.5	25.2	0.15	140 188	100.65	100.83	12.58	12.95	0.51			Строительство
СУ155-5	1 000 R	13.25	27.08.13	04.03.14	23.02.16	10.8	34.5	100.38	0.18	738	100.25	100.38	13.14	13.00	0.75			Строительство
СУ155-6	1 000 R	13.25	27.08.13	04.03.14	23.02.16	10.8	34.5											Строительство
СУ155-7	1 000 R	13.25	27.08.13	04.03.14	23.02.16	10.8	34.5											Строительство
СудострБ БО-01	2 000 R	11.25	03.09.13		03.03.14		10.8				99.81	100.50					/B3/	Финансы
СудострБ-4	1 500 R	11.00	08.10.13		08.10.13		6.0	100.11		109	100.03	100.30		11.06	10.99	0.45	/B3/	Финансы
СУЭК Финанс-1	10 000 R	9.35	05.07.13	10.07.13	26.06.20	3.0	86.6				98.01	100.50					/Ba3/	МГД
Татнефть БО-1	5 000 R	7.25	20.09.13		20.09.13		5.4				100.00	100.35					BB+/Ba1/отзван	Нефть и газ
ТатфондБ БО-1	2 000 R	10.75	27.06.13		26.12.13		8.5	100.00		15 000	99.91	100.00		10.99	10.43	0.62	/B3/	Финансы
ТатфондБ БО-2	2 000 R	12.25	18.04.13		17.04.14		12.2	100.60	(0.07)	20 696	100.51	100.60		11.94	11.51	0.84	/B3/	Финансы
ТатфондБ БО-3	2 000 R	12.25	30.05.13	04.12.13	27.11.14	7.8	19.6	100.78	0.09	650	100.65							

## Рынок рублевых облигаций

Выпуск	Объем, млн	Купон, %	Дата			Месяцев до		Цена	Изм.	Торговый объем, шт	Котировки		Доходность, %			Дюр, лет	Рейтинг F/M/S	Сектор	
			купона	оферты	погаш	офрт	погаш				покупка	продажа	офрт	погаш	текущ				
<b>КОРПОРАТИВНЫЕ РУБЛЕВЫЕ ОБЛИГАЦИИ</b>																			
ТехНиколь БО-2	2 500 R	13.50	19.09.13		19.09.13	5.3											Строительство		
ТК Финанс БО-1	175 R	10.50	26.06.13		25.06.14	14.5											Транспорт		
ТК Финанс БО-2	175 R	10.50	26.06.13		25.06.14	14.5											Транспорт		
ТКБ-2	1 800 R	10.25	17.09.13	24.09.13	15.03.16	5.5	35.2			100.50	101.00					/B1/	Финансы		
ТКБ-3	1 000 R	13.00	12.06.13		06.06.18	61.9					100.50					/B1/	Финансы		
ТКС Б БО-1	1 600 R	14.22	20.09.13		20.09.13	5.4				102.50	105.00					B/B2/	Финансы		
ТКС Б БО-2	1 500 R	16.50	28.05.13		26.11.13	7.6	104.10	0.05	319	103.96	104.09		9.84	14.98	0.54	B/B2/	Финансы		
ТКС Б БО-3	1 500 R	14.00	20.08.13		18.02.14	10.3	103.59		7	103.35	103.55		9.76	13.27	0.76	B/B2/	Финансы		
ТКС Б БО-4	1 500 R	13.25	18.04.13	22.04.13	16.04.15	0.4	24.2	100.19	0.09	6 024	100.15	100.24	5.34		12.45	0.02	B/B2/	Финансы	
ТКС Б БО-6	2 000 R	13.90	16.07.13	18.07.13	14.07.15	3.3	27.1	101.20	0.21	4 290	101.01	101.34	9.34		13.31	0.25	B/B2/	Финансы	
ТКС Б-2	1 400 R	20.00	28.07.13		28.07.13	3.6	103.18	0.10	464	103.00	103.23		9.09	18.66	0.28	B/B2/	Финансы		
ТМК БО-1	5 000 R	8.85	23.04.13		22.10.13	6.4				100.13	100.30					/B1/B+	МГД		
Трансаэро БО-1	2 500 R	12.50	03.09.13	05.09.13	03.03.15	4.9	22.8	100.47	0.02	4 560	100.30	100.46	11.52		12.30	0.36		Транспорт	
ТрансАэро-1	3 000 R	12.50	24.04.13		23.10.13	6.4	100.40	(0.02)	64 795	100.38	100.47		12.03	11.78	0.46		Транспорт		
ТрансКонт-2	3 000 R	8.80	06.06.13		04.06.15	25.8					105.70					BB+/Ba3/	Транспорт		
ТрансКонт-4	5 000 R	8.35	02.08.13		26.01.18	57.6				100.16	100.70					BB+/Ba3/	Транспорт		
ТрансКредБ БО-1	5 000 R	7.80	17.05.13		17.11.13	7.3				100.15	100.29					/Ba3/BBB	Финансы		
ТрансКредБ-5	3 000 R	7.90	12.08.13		12.08.13	4.1				99.75	100.31					/Ba3/BBB	Финансы		
ТрансКредБ-6	4 000 R	8.25	18.04.13		17.04.14	12.2	100.40		130 002	99.51	100.75		7.98	7.91	0.89	/Ba3/BBB	Финансы		
ТрансМашХ БО-1	3 000 R	6.50	25.07.13		23.01.14	9.5				97.00	98.88						Машиностр. и пр.		
Транснефть БО-01	17 000 R	7.50	24.06.13	24.12.14	21.12.15	20.5	32.4	100.47		100 000	100.45		7.32		7.31	1.49	/Ba1/BBB	Нефть и газ	
Транснефть БО-02	17 000 R	7.50	24.06.13	24.12.14	21.12.15	20.5	32.4				100.45	102.00					/Ba1/BBB	Нефть и газ	
Транснефть-1	35 000 R	9.75	20.05.13	20.05.15	13.05.19	25.3	73.1										/Ba1/BBB	Нефть и газ	
Транснефть-2	35 000 R	10.00	08.10.13	08.10.15	01.10.19	30.0	77.8										/Ba1/BBB	Нефть и газ	
Транснефть-3	65 000 R	10.40	25.09.13	26.09.15	18.09.19	29.6	77.3			106.00	107.50						/Ba1/BBB	Нефть и газ	
ТрансФинМ БО-08	2 000 R	10.50	06.08.13		04.08.15	27.8												Финансы	
ТрансФинМ БО-09	2 000 R	10.50	23.09.13		21.09.15	29.4					102.09							Финансы	
ТрансФинМ БО-10	2 000 R	10.50	23.09.13		21.09.15	29.4				100.00								Финансы	
ТрансФинМ БО-11	1 305 R	10.50	29.04.13		26.10.15	30.5												Финансы	
ТрансФинМ БО-12	500 R	8.50	28.08.13		27.08.14	16.6												Финансы	
ТрансФинМ БО-13	500 R	8.50	28.08.13		27.08.14	16.6												Финансы	
ТрансФинМ БО-14	500 R	10.50	29.08.13		27.08.15	28.6												Финансы	
ТрансФинМ БО-15	500 R	10.50	31.05.13		27.11.15	31.6					102.22							Финансы	
ТрансФинМ-03	1 500 R	8.50	11.07.13		10.07.14	15.0												Финансы	
ТрансФинМ-04	200 R	10.50	05.06.13		03.12.14	19.8												Финансы	
ТрансФинМ-05	200 R	10.50	05.06.13		03.12.14	19.8												Финансы	
ТрансФинМ-06	500 R	10.50	05.06.13		03.12.14	19.8												Финансы	
ТрансФинМ-07	500 R	10.50	05.06.13		03.12.14	19.8												Финансы	
ТрансФинМ-08	260 R	10.50	06.06.13	15.12.14	03.12.15	20.2	31.8											Финансы	
ТрансФинМ-09	260 R	10.50	06.06.13	15.12.14	03.12.15	20.2	31.8											Финансы	
ТрансФинМ-10	500 R	10.50	06.06.13	15.12.14	03.12.15	20.2	31.8											Финансы	
ТрансФинМ-11	500 R	10.50	06.06.13	15.12.14	03.12.15	20.2	31.8											Финансы	
ТрансФинМ-15	1 000 R	8.50	26.08.13	22.08.16	16.08.21	40.4	100.3											Финансы	
ТрансФинМ-16	1 000 R	9.70	21.05.13	27.11.14	09.11.21	19.6	103.1											Финансы	
ТрансФинМ-17	1 000 R	9.70	28.05.13	04.12.14	16.11.21	19.8	103.3											Финансы	
УБРИР БО-01	2 000 R	12.50	01.10.13	07.10.13	29.09.15	5.9	29.7	100.39	(0.61)	100 002	100.80	101.00	11.97		12.42	0.43	//B	Финансы	
УБРИР-2	2 000 R	11.50	30.04.13	13.05.13	01.05.14	1.1	12.7				99.00	100.46					//B	Финансы	
УОМЗ-4	1 500 R	10.50	23.04.13	25.10.13	21.04.15	6.5	24.4				85.01	100.08					//B-	Машиностр. и пр.	
УпрОтх-01	1 000 R	11.00	25.12.13		15.06.22	110.2												Потреб. усл.	
УралВагонЗ-1	3 000 R	9.25	13.06.13	17.12.13	07.12.17	8.3	56.0				100.00	100.34						Машиностр. и пр.	
УралВагонЗ-2	3 000 R	8.95	27.08.13	30.08.13	20.02.18	4.7	58.4	100.00		100	100.15	100.34	9.10		8.86	0.35		Машиностр. и пр.	
Уралкалий БО-1	30 000 R	8.25	19.08.13		17.02.14	10.3					93.10							BBB-/Ba3/BBB-	Хим. пром.
Уралсб ЛК БО-1	667 R	9.50	31.05.13		28.02.14	10.7	100.10		16 867	100.07	100.90		9.61	9.40	0.46		BB-/	Финансы	
Уралсб ЛК БО-10	3 000 R	10.25	27.06.13	29.03.16	21.03.19	35.6	71.4				99.50							BB-/	Финансы
Уралсб ЛК БО-12	2 000 R	10.50	21.06.13		18.12.15	32.3	100.50		162 993	100.27	100.60		10.69	10.39	2.14			BB-/	Финансы
Уралсб ЛК БО-13	1 500 R	10.50	21.06.13		18.12.15	32.3	100.48		1 000	100.40	100.48		10.70	10.40	2.14			BB-/	Финансы
Уралсб ЛК БО-2	2 000 R	11.50	15.04.13		12.01.15	21.1				101.40	101.80							BB-/	Финансы
Уралсб ЛК БО-3	751 R	9.50	30.04.13		29.10.13	6.6	100.30	0.10	121 551	100.23	100.40		8.75	9.30	0.28			BB-/	Финансы
Уралсб ЛК БО-4	1 251 R	8.50	04.07.13		03.07.14	14.8	99.35		1 200	99.26	99.49		9.77	8.55	0.65			BB-/	Финансы
Уралсб ЛК БО-5	2 000 R	11.50	09.05.13		05.02.15	21.9	101.25	0.05	2 283	101.14	101.35		10.47	11.15	0.81			BB-/	Финансы
Уралсб ЛК БО-6	2 000 R	11.50	14.05.13		10.02.15	22.1				100.31	101.30							BB-/	Финансы
Уралсб ЛК БО-7	1 500 R	11.00	24.04.13		22.04.15	24.4				100.45	100.95							BB-/	Финансы
Уралсб ЛК БО-9	1 500 R	11.50	21.05.13		17.02.15	22.3				101.40	101.90							BB-/	Финансы
Уралсб-4	5 000 R	8.75	13.09.13	19.09.13	10.03.17	5.3	47.0			100.00	100.35							BB-/B1/BB-	Финансы
УралСиб-5	7 000 R	9.70	30.08.13	06.03.14	25.08.17	10.8	52.5	101.11	0.22	13 535	100.90	101.25	8.54		9.50	0.80		BB-/B1/BB-	Финансы
ФСК ЭЭС БО-01	10 000 R	8.10	24.04.13	29.04.15	21.10.15	24.6	30.4	101.20		1 391	101.10	102.00	7.59		7.72	1.72		/Ba3/BBB	Электроэнерг.
ФСК ЭЭС-06	10 000 R	7.15	24.09.13	27.09.13	15.09.20	5.6	89.3	100.10	(0.08)	436	100.15	100.30	7.04		7.12	0.43		/Ba3/BBB	Электроэнерг.
ФСК ЭЭС-07	5 000 R	7.50	26.04.1																



## Рынок рублевых облигаций

Выпуск	Объем, млн	Купон, %	Дата			Месяцев до		Цена	Изм.	Торговый объем, шт	Котировки		Доходность, %			Дюр, лет	Рейтинг F/M/S	Сектор
			купона	оферты	погаш	офрт	погаш				покупка	продажа	офрт	погаш	текущ			
<b>ГОСУДАРСТВЕННЫЕ И МУНИЦИПАЛЬНЫЕ ОБЛИГАЦИИ</b>																		
Башкортостан-7	3 000 R	8.75	04.06.13		29.11.16	43.7	102.00		2 612	101.90	102.00		7.99	8.51	1.90	/Ba1/BB+	Муниц.	
БелгорОбл-6	5 000 R	10.00	14.05.13		08.08.17	52.0				102.00	102.39					/Ba1/	Муниц.	
ВолгОбл-09	1 400 R	7.75	05.06.13		04.06.14	13.8				99.60	100.60					BB-/отзван	Муниц.	
ВолгОбл-10	3 000 R	7.75	08.05.13		04.05.16	36.8				98.20	99.00					BB-/отзван	Муниц.	
ВолгОбл-11	5 000 R	8.99	03.05.13		28.05.17	49.6				100.90	101.45					BB-/отзван	Муниц.	
Волгоград-5	540 R	9.40	20.06.13		17.12.15	32.3										/Ba3/	Муниц.	
Волгоград-6	1 000 R	9.67	29.05.13		23.08.17	52.5				97.00						/Ba3/	Муниц.	
ВологОбл-1	2 510 R	10.65	19.06.13		14.12.16	44.2				104.20	104.60					отзван/Ba3/отзван	Муниц.	
ВологОбл-2	4 600 R	9.75	11.06.13		05.12.17	55.9				103.05	103.80					отзван/Ba3/отзван	Муниц.	
ВоронежОбл-5	225 R	7.85	18.06.13		17.12.17	56.3				97.80	107.80					BB//	Муниц.	
Казань-7	900 R	8.75	19.06.13		17.12.14	20.3				87.60	101.80					B+//	Муниц.	
Казань-8	131 R	8.00	26.06.13		21.12.16	44.4				99.24	99.25					B+//	Муниц.	
КалужОбл-4	300 R	9.91	26.06.13		26.06.13	2.5				100.00	100.75					BB/отзван	Муниц.	
КалужОбл-5	2 500 R	8.20	23.05.13		19.05.16	37.3				99.56	100.35					BB/отзван	Муниц.	
Карелия-13	1 240 R	9.51	20.06.13		18.06.15	26.3				101.90	102.08					BB-//	Муниц.	
Карелия-14	1 000 R	9.99	31.05.13		30.11.16	43.7				91.21	102.75					BB-//	Муниц.	
Карелия-15	1 500 R	9.15	23.04.13		22.10.17	54.4				87.30	102.30					BB-//	Муниц.	
Коми-07	500 R	8.00	23.05.13		22.11.13	7.4	100.49		60	100.32	100.49		7.29	7.73	0.56	BB/Ba2/	Муниц.	
Коми-08	1 000 R	7.00	03.09.13		03.12.15	31.8				94.55	102.34					BB/Ba2/	Муниц.	
Коми-09	2 100 R	7.25	18.04.13		18.10.14	18.3				98.51	100.50					BB/Ba2/	Муниц.	
Коми-10	2 100 R	9.50	15.06.13		15.12.16	44.2				102.00	102.45					BB/Ba2/	Муниц.	
КострОбл-4	3 924 R	9.50	23.05.13		17.11.16	43.3				101.60	102.45					B+//	Муниц.	
Краснодар-1	990 R	8.50	03.07.13		03.07.13	2.8	100.35	0.02	7 000	100.31	100.38		7.00	8.28	0.22	/Ba2/	Муниц.	
Краснодар-2	550 R	9.00	09.05.13		05.11.15	30.9				87.81	102.40					/Ba2/	Муниц.	
Краснодкр-3	4 000 R	8.05	26.09.13		27.09.14	17.6	101.00		1	100.00	100.80		7.07	7.95	0.88	BB+/Ba1/BB	Муниц.	
Краснодкр-4	12 549 R	8.95	16.05.13		09.11.17	55.0	102.75	0.10	28 000	102.50	102.80		7.85	8.60	1.94	BB+/Ba1/BB	Муниц.	
КраснЯркр-5	9 000 R	9.25	04.06.13		29.11.16	43.7	101.65		300 002	101.50	101.90		7.63	8.82	1.02	BB+/Ba2/BB+	Муниц.	
КраснЯркр-6	16 910 R	9.00	25.04.13		19.10.17	54.3	102.57		62 250	102.00	102.90		7.74	8.44	2.27	BB+/Ba2/BB+	Муниц.	
ЛенОбл-3	1 300 R	11.75	07.06.13		05.12.14	19.9				105.60	110.00					BB+/BB+	Муниц.	
ЛилецОбл-6	375 R	8.98	05.06.13		05.06.13	1.8	100.30	(0.05)	1 633	100.22	100.30		7.03	8.69	0.15	BB/отзван	Муниц.	
ЛилецОбл-7	1 110 R	9.00	31.05.13		26.05.17	49.5	101.57		384 886	101.50	101.70		8.31	8.59	1.73	BB/отзван	Муниц.	
МарийЭл-6	1 500 R	9.21	04.07.13		04.10.15	29.8	101.10	0.00	300	101.10	101.25		8.52	9.10	1.44	BB//	Муниц.	
Москва-39	10 000 R	7.00	21.07.13		21.07.14	15.4	100.10		4 026	100.10	100.60		7.02	6.89	1.15	BBB/Baa1/BBB	Муниц.	
Москва-44	20 000 R	7.00	24.06.13		24.06.15	26.5	99.58	(0.49)	26 999	99.01	100.10		7.33	6.89	1.90	BBB/Baa1/BBB	Муниц.	
Москва-48	30 000 R	7.00	11.06.13		11.06.22	110.1	94.00		3	91.52	94.00		7.59	7.27	6.25	BBB/Baa1/BBB	Муниц.	
Москва-49	23 163 R	7.00	14.06.13		14.06.17	50.2				98.75	99.05					BBB/Baa1/BBB	Муниц.	
Москва-53	11 166 R	7.00	01.09.13		01.09.13	4.7	100.15	0.00	1 748	100.00	100.25		6.69	6.94	0.37	BBB/Baa1/BBB	Муниц.	
Москва-56	18 143 R	7.00	22.09.13		22.09.16	41.5				99.28	100.00					BBB/Baa1/BBB	Муниц.	
Москва-61	11 937 R	15.00	03.06.13		03.06.13	1.8	101.50	(0.06)	96 225	101.60	101.99		5.00	14.56	0.14	BBB/Baa1/BBB	Муниц.	
Москва-62	31 991 R	13.00	08.06.13		08.06.14	13.9				105.70	106.15					BBB/Baa1/BBB	Муниц.	
Москва-63	5 804 R	15.00	10.06.13		10.12.13	8.0				105.75	105.95					BBB/Baa1/BBB	Муниц.	
Москва-64	7 341 R	13.00	16.05.13		16.11.15	31.2				110.01	112.30					BBB/Baa1/BBB	Муниц.	
Москва-66	4 348 R	8.619	23.05.13		23.11.18	67.5	105.50	0.00	1 800	103.96	105.50			8.09		BBB/Baa1/BBB	Муниц.	
МосОбл-7	16 000 R	8.00	17.04.13		16.04.14	12.2										/Ba2/отзван	Муниц.	
МосОбл-8	4 750 R	9.00	11.06.13		11.06.13	2.0				100.18	100.35					/Ba2/отзван	Муниц.	
НижегородОбл-6	5 000 R	8.50	03.10.13		07.10.15	29.9				100.25	100.58					BB-/Ba2/	Муниц.	
НижегородОбл-7	8 000 R	9.95	16.05.13		16.11.16	43.3				103.50	103.68					BB-/Ba2/	Муниц.	
НижегородОбл-8	8 000 R	9.85	28.08.13		29.08.17	52.7	105.00	0.08	7 151	104.91	105.20		8.29	9.28	2.84	BB-/Ba2/	Муниц.	
Новосибирск-05	2 000 R	9.59	08.05.13		06.09.17	52.9				99.01	102.60					/BB	Муниц.	
ОренбургскаяОбл=01	4 000 R	9.20	20.06.13		14.12.17	56.2	105.02		46 122	105.05	105.20		8.32	8.72	2.66	BB//	Муниц.	
ОФЗ-25068	44 817 R	12.00	21.08.13		20.08.14	16.3	108.30	(0.02)	129 902	108.02	108.29		5.66	10.92	1.22	BBB/Baa1/BBB	Гос.	
ОФЗ-25071	47 093 R	8.10	29.05.13		26.11.14	19.6	103.86		32 300	103.69	103.89		5.67	7.59	1.44	BBB/Baa1/BBB	Гос.	
ОФЗ-25075	137 604 R	6.88	17.07.13		15.07.15	27.2	102.53	0.13	2	102.35	102.70		5.75	6.61	1.99	BBB/Baa1/BBB	Гос.	
ОФЗ-25076	136 261 R	7.10	12.09.13		13.03.14	11.1	101.35	(0.00)	778 245	101.32	101.36		5.65	6.97	0.86	BBB/Baa1/BBB	Гос.	
ОФЗ-25077	97 232 R	7.35	24.07.13		20.01.16	33.4	103.90	(0.02)	685 600	103.90	104.00		5.89	6.97	2.40	BBB/Baa1/BBB	Гос.	
ОФЗ-25079	138 125 R	7.00	05.06.13		03.06.15	25.8	102.47	(0.02)	605 005	102.35	102.48		5.84	6.68	1.88	BBB/Baa1/BBB	Гос.	
ОФЗ-25080	150 003 R	7.40	24.04.13		19.04.17	48.3	105.34	0.19	401 602	105.19	105.40		5.98	6.81	3.27	BBB/Baa1/BBB	Гос.	
ОФЗ-25081	37 646 R	6.20	07.08.13		31.01.18	57.8	100.68	(0.06)	2 400 603	100.80	100.85		6.16	6.10	3.93	BBB/Baa1/BBB	Гос.	
ОФЗ-26200	42 933 R	6.10	17.04.13		17.07.13	3.2	100.25	0.08	258 150	100.12	100.45		5.25	6.00	0.25	BBB/Baa1/BBB	Гос.	
ОФЗ-26201	20 863 R	6.55	17.04.13		16.10.13	6.2				100.40	100.65					BBB/Baa1/BBB	Гос.	
ОФЗ-26202	35 512 R	11.20	19.06.13		17.12.14	20.3	108.95	(0.03)	82 428	108.90	108.99		5.73	10.22	1.48	BBB/Baa1/BBB	Гос.	
ОФЗ-26203	139 560 R	6.90	07.08.13		03.08.16	39.8	103.08	0.18	309 003	103.10	103.20		5.95	6.62	2.83	BBB/Baa1/BBB	Гос.	
ОФЗ-26204	146 727 R	7.50	19.09.13		15.03.18	59.2	106.28	0.17	200 001	106.15	106.35		6.10	7.03	3.98	BBB/Baa1/BBB	Гос.	
ОФЗ-26205	149 183 R	7.60	24.04.13		14.04.21	96.2	106.55	(0.23)	1 100 692	106.74	106.95		6.64	6.91	5.64	BBB/Baa1/BBB	Гос.	
ОФЗ-26206	149 890 R	7.40	19.06.13		14.06.17	50.2	105.44	0.20	935 202	105.34	105.55		6.00	6.87	3.41	BBB/Baa1/BBB	Гос.	
ОФЗ-26207	150 000 R	8.15	21.08.13		03.02.27	165.9	110.77	0.40	3 796 590	110.65	110.85		7.05	7.29	8.16	BBB/Baa1/BBB	Гос.	
ОФЗ-26208	150 000 R	7.50	04.09.13		27.02.19	70.7												

## Рынок рублевых облигаций

Выпуск	Объем, млн	Купон, %	Дата			Месяцев до		Цена	Изм.	Торговый объем, шт	Котировки		Доходность, %			Дюр, лет	Рейтинг F/M/S	Сектор
			кулона	оферты	погаш	офрт	погаш				покупка	продажа	офрт	погаш	текущ			
<b>ГОСУДАРСТВЕННЫЕ И МУНИЦИПАЛЬНЫЕ ОБЛИГАЦИИ</b>																		
СвердлОбл-1	3 000 R	9.27	11.06.13		11.12.16		44.1				100.52	102.35				/отзван/BB+	Муниц.	
СвердлОбл-2	3 000 R	8.95	05.06.13		04.12.17		55.9		15 100		102.60	103.00		8.00	8.64	2.03	/отзван/BB+	Муниц.
СПетербург-1	3 000 R	7.76	23.05.13		19.11.15		31.3									BBB/Baa1/BBB	Муниц.	
СПетербург-2	7 000 R	7.94	06.06.13		01.06.17		49.7	101.21	0.11	250 001	101.20	101.30		7.74	7.64	3.27	BBB/Baa1/BBB	Муниц.
СтавропольскийКр-01	5 000 R	9.20	18.06.13		12.12.17		56.1	104.15		24 147	103.80	104.50		4.61	8.79	3.78	/B+	Муниц.
ТверОбл-09	1 800 R	12.50	13.06.13		12.06.14		14.1				103.50	104.15				/B+	Муниц.	
ТверОбл-10	3 000 R	8.50	18.06.13		15.12.15		32.2	100.20		1 030	100.30	100.50		8.67	8.44	1.96	/B+	Муниц.
ТверОбл-11	3 000 R	9.70	24.06.13		18.12.17		56.3				100.36	105.31				/B+	Муниц.	
Томск-3	560 R	10.13	24.06.13		23.06.14		14.4	100.81	(0.04)	3	100.85	100.95		8.95	10.01	0.69		Муниц.
Томск-4	800 R	10.00	04.06.13		29.11.16		43.7	100.20	0.00	2 475	99.00	100.20		9.63	9.88	2.19		Муниц.
ТомскОбл-7	500 R	11.00	27.05.13		27.11.13		7.6				102.00	102.60				/BB	Муниц.	
ТомскОбл-8	3 000 R	8.60	20.06.13		19.12.17		56.4				87.00	102.30				/BB	Муниц.	
ТулскОбл-2	5 000 R	8.60	25.06.13		25.09.15		29.5	100.82	0.08	6 000	100.55	100.65		8.27	8.50	1.34	отзван//	Муниц.
Удмуртия-4	2 000 R	8.60	25.05.13		25.11.15		31.5				100.00	103.00				BB+/Ba1/	Муниц.	
Удмуртия-5	2 000 R	10.15	30.05.13		24.11.16		43.5				101.01	105.10				BB+/Ba1/	Муниц.	
Удмуртия-6	2 500 R	9.10	11.06.13		05.12.17		55.9				103.75	106.50				BB+/Ba1/	Муниц.	
Уфа-1	750 R	9.00	25.06.13		24.12.13		8.5				100.30					/BB-	Муниц.	
Хакасия-1	1 200 R	8.20	25.05.13		25.08.13		4.5	100.10		10 176	99.75	100.39		8.15	8.11	0.34	BB-/	Муниц.
Хакасия-2	2 000 R	9.20	09.05.13		09.08.15		28.0				101.31	102.00				BB-/	Муниц.	
ХМАО-8	2 000 R	10.80	20.06.13		19.12.13		8.3				101.90	102.90				/Baa3/BBB	Муниц.	
Чувашия-7	500 R	8.91	04.06.13		04.06.13		1.8				100.13	101.00				BB+/Ba2/	Муниц.	
Чувашия-8	1 000 R	7.50	14.06.13		15.06.14		14.2				99.20	100.25				BB+/Ba2/	Муниц.	
Чувашия-9	1 500 R	9.00	17.04.13		19.07.15		27.3	101.35	0.00	7 170	101.35	101.60		7.92	8.70	1.09	BB+/Ba2/	Муниц.
Якутия-1	500 R	7.95	11.04.13		11.04.13		0.0									BBB-/отзван/BB+	Муниц.	
Якутия-10	2 500 R	8.77	16.05.13		17.05.17		49.2	102.37		48 000				7.97	8.46	2.35	BBB-/отзван/BB+	Муниц.
Якутия-2	1 500 R	7.80	18.04.13		17.04.14		12.2				100.30	100.75				BBB-/отзван/BB+	Муниц.	
Якутия-3	2 500 R	7.95	24.05.13		20.05.16		37.3				100.05	100.45				BBB-/отзван/BB+	Муниц.	
Якутия-9	600 R	9.75	20.06.13		19.09.13		5.3				101.05	101.25				BBB-/отзван/BB+	Муниц.	
ЯрОбл-09	1 950 R	8.00	16.05.13		16.05.13		1.2				100.07	100.14				BB//	Муниц.	
ЯрОбл-10	3 000 R	7.75	16.04.13		15.04.14		12.2									BB//	Муниц.	
ЯрОбл-11	3 000 R	9.10	24.05.13		21.08.15		28.4	102.00		50 000	101.70	102.10		7.96	8.82	1.69	BB//	Муниц.

## Рынок еврооблигаций

Выпуск	Объем, млн	Купон, %	Дата			Месяцев до		Цена	Изм.	Торговый объем, шт	Котировки		Доходность, %			Дюр, лет	Рейтинг F/M/S	Сектор
			купона	оферты	погаш	офрт	погаш				покупка	продажа	офрт	погаш	текуц			
<b>ЕВРООБЛИГАЦИИ</b>																		
AFK Sistema '19	500 \$	6.95	17.05.13		17.05.19	73.2	109.58	0.04			109.25	109.90		5.10	6.19	4.88	BB-/Ba3/BB	Телеком
AHML '18	15 000 R	7.75	13.08.13		13.02.18	58.2	101.06	0.04			100.79	101.33		7.48	7.58	3.94	/Ваа1/BBB	Финансы
AkBars '15	500 \$	8.75	19.05.13		19.11.15	31.3	107.45	0.05			107.02	107.88		5.64	7.89	2.26	BB-/B2/	Финансы
AkBars '22	600 \$	8.00	13.07.13		13.07.22	111.2											BB-/B2/	Финансы
AlfaBank '13	400 \$	9.25	24.06.13		24.06.13	2.5	101.51	(0.00)			101.26	101.75		1.93	8.88	0.21	BBB-/Ba1/BB+	Финансы
AlfaBank '15	600 \$	8.00	18.09.13		18.03.15	23.2	108.49	0.04			108.20	108.77		3.44	7.34	1.80	BBB-/Ba1/BB	Финансы
AlfaBank '17 02	300 \$	6.30	22.08.13		22.02.17	46.5	104.93	0.14			104.50	105.35		4.89	5.96	3.40	BB+/Ba2/B+	Финансы
AlfaBank '17 09	1 000 \$	7.875	25.09.13		25.09.17	53.6	113.76	0.13			113.34	114.18		4.44	6.90	3.80	BBB-/Ba1/BB+	Финансы
AlfaBank '19	750 \$	7.50	26.09.13		26.09.19	77.6	108.52	0.33			108.07	108.96		5.90	6.89	5.13	BBB-/Ba1/BB+	Финансы
AlfaBank '21	1 000 \$	7.75	28.04.13		28.04.21	96.7	113.81	0.32			113.38	114.24		5.60	6.61	5.92	BBB-/Ba1/BB+	Финансы
AllianceOil '14	300 \$	7.25	16.04.13		16.07.14	15.2	103.79	0.04			103.46	104.13		4.17	6.87	1.19	B+/B+	Нефть и газ
AllianceOil '15	350 \$	9.875	11.09.13		11.03.15	23.0	110.18	0.23			109.68	110.67		4.30	8.90	1.76	B+/B+	Нефть и газ
Alosa '14	500 \$	8.875	17.05.13		17.11.14	19.3	110.48	(0.03)			110.23	110.72		2.20	7.79	1.47	B+/Ba3/BB-	МГД
Alosa '20	1 000 \$	7.75	03.05.13		03.11.20	90.9	117.90	0.11			117.55	118.25		4.89	6.43	5.71	BB-/Ba3/BB-	МГД
BoM '13 CHF	350 F	4.50	10.09.13		10.09.13	5.0	101.11	(0.01)			100.90	101.32		1.79	4.34	0.41	BBB-/Ba2/	Финансы
BoM '13 USD	500 \$	7.335	13.05.13		13.05.13	1.1	100.54	0.00			100.28	100.80		1.59	7.09	0.09	BBB/Ba2/	Финансы
BoM '15 03	750 \$	6.699	11.09.13		11.03.15	23.0	106.67	0.10			106.35	106.98		3.10	6.25	1.00	BBB/Ba2/	Финансы
BoM '15 11	300 \$	5.967	25.05.13		25.11.15	31.5	105.50	0.01			105.07	105.93		3.75	5.54	2.38	BBB-/Ba3/	Финансы
BoM '17	400 \$	6.02	10.05.13		10.05.17	49.0	104.46	0.06			103.98	104.95		4.80	5.63	3.52	BBB-/Ba3/	Финансы
BrunswickRail '17	600 \$	6.50	01.05.13		01.11.17	54.8	107.08	0.31			106.68	107.49		4.75	5.91	3.85	/Ba3/BB-	Транспорт
CreditEurB '13	300 \$	7.75	20.05.13		20.05.13	1.3											BB-/Ba3/	Финансы
CreditEurB '19	250 \$	8.50	15.05.13		15.11.19	79.2	106.99	(0.07)			106.26	107.72		7.15	7.70	4.90	BB-/Ba3/	Финансы
EurDevBank '14	500 \$	7.375	29.09.13		29.09.14	17.7	108.00	(0.02)			107.75	108.25		1.84	6.82	1.41	BBB/A3/BBB	Финансы
EurDevBank '17	5 000 R	8.00	05.10.13		05.10.17	53.9	102.67	0.08			102.36	102.98		7.29	7.79	3.73	BBB/A3/BBB	Финансы
EurDevBank '22	500 \$	4.767	20.09.13		20.09.22	113.4	103.25	0.10			102.85	103.66		4.34	4.61	7.57	BBB/A3/BBB	Финансы
Eurochem '17	750 \$	5.125	12.06.13		12.12.17	56.1	102.55	0.04			102.28	102.82		4.51	4.92	4.07	BB/BB	Хим. пром.
Evrax '13	1 300 \$	8.875	24.04.13		24.04.13	0.5	100.49	(0.01)			100.11	100.88			8.49		BB/B2/B+	МГД
Evrax '15	750 \$	8.25	10.05.13		10.11.15	31.0	110.96	(0.04)			110.63	111.28		3.76	7.21	2.28	BB-/B2/B+	МГД
Evrax '17	600 \$	7.40	24.04.13		24.04.17	48.5	107.23	0.16			106.90	107.56		5.39	6.69	3.39	BB-/Ba3/B+	МГД
Evrax '18 6.75%	850 \$	6.75	27.04.13		27.04.18	60.6	104.47	(0.01)			104.16	104.78		5.72	6.28	4.14	BB-/B2/B+	МГД
Evrax '18 9.5%	550 \$	9.50	24.04.13		24.04.18	60.5	115.65	0.13			115.27	116.03		5.87	7.92	3.93	BB/B2/B+	МГД
FEES '19	17 500 R	8.446	13.09.13		13.03.19	71.1	102.03	(0.13)			101.82	102.24		8.01	8.23	4.59	/Ваа3/BBB	Электроненрг.
Gazp '13 4.505%	122 \$	4.505	18.07.13		22.07.13	3.4											BBB/Baa1/BBB	Нефть и газ
Gazp '13 5.625%	646 \$	5.625	21.07.13		22.07.13	3.4	101.11	0.00			100.82	101.40		1.70	5.53	0.28	BB+/Baa1/BBB	Нефть и газ
Gazp '13 6.58%	800 £	6.58	30.04.13		31.10.13	6.7	102.60	(0.00)			102.46	102.75		1.87	6.24	0.54	BBB/Baa1/BBB	Нефть и газ
Gazp '13 7.343%	400 \$	7.343	11.04.13		11.04.13	0.0	100.15	0.02			100.00	100.30			7.08		BBB/Baa1/BBB	Нефть и газ
Gazp '13 7.51%	500 \$	7.51	31.07.13		31.07.13	3.7	101.90	(0.02)			101.76	102.05		1.29	7.20	0.31	BBB/Baa1/BBB	Нефть и газ
Gazp '14 02	780 €	5.03	25.02.14		25.02.14	10.6	103.48	(0.01)			103.29	103.67		1.02	4.83	0.87	BBB/Baa1/BBB	Нефть и газ
Gazp '14 03	500 \$	10.50	11.06.13		08.03.14	10.9	108.51	(0.03)			108.27	108.74		1.13	9.60	0.88	BBB/Baa1/BBB	Нефть и газ
Gazp '14 07	1 250 \$	8.125	31.07.13		31.07.14	15.7	108.63	0.02			108.39	108.88		1.43	7.31	1.25	BBB/Baa1/BBB	Нефть и газ
Gazp '14 10	700 €	5.364	31.10.13		31.10.14	18.7	106.53	(0.01)			106.26	106.79		1.11	4.90	1.50	BBB/Baa1/BBB	Нефть и газ
Gazp '15 02	850 €	8.125	04.02.14		04.02.15	21.9	111.64	0.00			111.35	111.93		1.58	7.18	1.72	BBB/Baa1/BBB	Нефть и газ
Gazp '15 06	1 000 €	8.875	20.05.13		01.06.15	25.7	108.73	0.02			108.46	109.00		1.63	5.32	1.95	BBB/Baa1/BB-	Нефть и газ
Gazp '15 11	1 000 \$	5.092	29.05.13		29.11.15	31.7	107.76	0.10			107.49	108.04		2.05	4.65	2.44	BBB/Baa1/BBB	Нефть и газ
Gazp '16	1 350 \$	6.212	22.05.13		22.11.16	43.5	112.32	0.11			112.03	112.61		2.62	5.42	3.21	BBB/Baa1/BBB	Нефть и газ
Gazp '16 4.95%	1 000 \$	4.95	23.05.13		23.05.16	37.4	107.73	0.08			107.45	108.01		2.37	4.52	2.86	BBB/Baa1/BBB	Нефть и газ
Gazp '17	1 400 €	3.755	15.03.14		15.03.17	47.2	105.63	0.16			105.34	105.92		2.24	3.55	3.65	BBB/Baa1/BBB	Нефть и газ
Gazp '17 03	500 €	5.136	22.03.14		22.03.17	47.4	110.53	0.19			110.18	110.89		2.32	4.64	3.60	BBB/Baa1/BBB	Нефть и газ
Gazp '17 11	500 €	5.44	02.11.13		02.11.17	54.8	112.81	0.28			112.46	113.15		2.50	4.90	4.02	BBB/Baa1/BBB	Нефть и газ
Gazp '18 EUR	1 200 €	6.605	13.08.13		13.02.18	58.2	118.08	0.12			117.76	118.40		2.62	5.55	4.14	BBB/Baa1/BBB	Нефть и газ
Gazp '18 USD	1 100 \$	8.146	11.04.13		11.04.18	60.1	122.67	0.02			122.34	122.99		3.21	6.43	4.10	BBB/Baa1/BBB	Нефть и газ
Gazp '19	2 250 \$	9.25	23.04.13		23.04.19	72.5	130.72	(0.13)			130.35	131.09		3.55	6.85	4.70	BBB/Baa1/BBB	Нефть и газ
Gazp '20	1 000 €	3.389	20.03.14		20.03.20	83.4	102.24	0.21			102.04	102.43		3.03	3.31	6.12	BBB/Baa1/BBB	Нефть и газ
Gazp '20 3.85	800 \$	3.85	06.08.13		06.02.20	82.0	101.64	0.03			101.33	101.94		3.58	3.76	5.93	BBB/Baa1/BBB	Нефть и газ
Gazp '20 7.201	310 \$	7.201	01.08.13		01.02.20	81.8											A-/Baa1/BBB	Нефть и газ
Gazp '21 5.99%	600 \$	5.999	23.07.13		23.01.21	93.5	113.56	(0.03)			113.21	113.91		3.96	5.23	6.25	BBB/Baa1/BBB	Нефть и газ
Gazp '22	1 000 \$	4.95	19.07.13		19.07.22	111.4	106.08	(0.11)			105.74	106.42		4.15	4.62	7.38	BBB/Baa1/BBB	Нефть и газ
Gazp '22	1 300 \$	6.51	07.09.13		07.03.22	116.9	117.31	(0.14)			116.96	117.65		4.16	5.52	6.90	BBB/Baa1/BBB	Нефть и газ
Gazp '25	500 €	4.364	21.03.14		21.03.25	143.4	103.37	0.21			103.05	103.69		4.00	4.21	9.22	BBB/Baa1/BBB	Нефть и газ
Gazp '28	900 \$	4.95	06.08.13		06.02.28	178.0	100.29	(0.19)			100.06	100.53		4.92	4.89	10.34	BBB/Baa1/BBB	Нефть и газ
Gazp '34	1 200 \$	8.625	28.04.13	28.04.14		12.6	252.8	(0.18)			138.80	139.74		5.46	6.03	11.04	BBB/Baa1/BBB-	Нефть и газ

## Рынок еврооблигаций

Выпуск	Объем, млн	Купон, %	Дата			Месяцев до		Цена	Изм.	Торговый объем, шт	Котировки		Доходность, %			Дюр, лет	Рейтинг F/M/S	Сектор
			купона	оферты	погаш	офрт	погаш				покупка	продажа	офрт	погаш	текуц			
<b>ЕВРООБЛИГАЦИИ</b>																		
Lukoil '17	500 \$	6.356	07.06.13		07.06.17	49.9	114.62	0.02			114.28	114.96		2.62	5.44	3.64	BBB-/Baa2/BBB-	Нефть и газ
Lukoil '19	600 \$	7.25	05.05.13		05.11.19	78.9	121.62	0.14			121.24	122.01		3.53	5.81	5.25	BBB-/Baa2/BBB-	Нефть и газ
Lukoil '20	1 000 \$	6.125	09.05.13		09.11.20	91.1	115.43	0.17			115.09	115.77		3.77	5.19	6.04	BBB-/Baa2/BBB-	Нефть и газ
Lukoil '22	500 \$	6.656	07.06.13		07.06.22	110.0	120.58	0.09			120.18	120.97		3.96	5.42	6.96	BBB-/Baa2/BBB-	Нефть и газ
MBRD '16	60 \$	7.93	10.09.13		10.03.16	35.0	100.31				99.66	100.96		7.81	7.86	2.55	B+/B2/	Финансы
MCB '14	200 \$	8.25	05.08.13		05.08.14	15.8	104.55	0.11			104.11	104.98		4.66	7.78	1.24	BB-/B1/B+	Финансы
MCB '18	500 \$	7.70	01.08.13		01.02.18	57.8	104.96	(0.01)			104.61	105.31		6.48	7.24	3.95	BB-/B1/B+	Финансы
Metallolvin '16	750 \$	6.50	21.07.13		21.07.16	39.4	106.00	0.05			105.68	106.31		4.51	6.05	2.92	BB-/Baa3/BBB-	МГД
Moscow '16	408 €	5.064	20.10.13		20.10.16	42.4	108.33	0.00			107.97	108.70		2.63	4.64	3.18	BBB/Baa1/BBB	Муниц.
MTS '20	750 \$	8.625	22.06.13		22.06.20	86.5	127.14	(0.04)			126.71	127.56		4.22	6.65	5.50	BB+/Baa2/BB	Телеком
NKNH '15	120 \$	8.50	22.06.13		22.12.15	32.4											B+/B1/	Хим. пром.
NLMK '18	800 \$	4.45	19.08.13		19.02.18	58.4	101.11	0.09			100.83	101.38		4.20	4.37	4.31	BBB-/Baa3/BBB-	МГД
NLMK '19	500 \$	4.95	26.09.13		26.09.19	77.6	102.85	0.14			102.57	103.14		4.44	4.80	5.49	BBB-/Baa3/BBB-	МГД
NOMOS '13	400 \$	6.50	21.04.13		21.10.13	6.4	102.21	(0.02)			101.97	102.46		2.29	6.18	0.51	BB/Baa3/	Финансы
NOMOS '15	350 \$	8.75	21.04.13		21.10.15	30.4	107.02	0.03			106.62	107.43		5.73	7.88	2.19	BB-/B1/	Финансы
NOMOS '19	500 \$	10.00	26.04.13		26.04.19	72.6	107.85	0.23			107.39	108.31		8.32	8.90	4.37	BB/Baa3/	Финансы
Novatek '16	600 \$	5.326	03.08.13		03.02.16	33.8	108.29	0.06			100.00	108.57		2.27	4.87	2.61	BBB-/Baa3/BBB-	Нефть и газ
Novatek '17	5 000 R	7.75	21.08.13		21.02.17	46.5	100.51	0.00			100.28	100.75		7.67	7.63	3.25	BBB-/Baa3/BBB-	Нефть и газ
Novatek '21	650 \$	6.604	03.08.13		03.02.21	93.9	117.93	0.02			117.63	118.24		3.92	5.54	6.19	BBB-/Baa3/BBB-	Нефть и газ
Novatek '22	1 000 \$	4.422	13.06.13		13.12.22	116.2	101.67	(0.09)			101.38	101.97		4.21	4.29	7.72	BBB-/Baa3/BBB-	Нефть и газ
PhosAgro '18	500 \$	4.204	13.08.13		13.02.18	58.2	101.52	0.46			101.23	101.81		3.86	4.11	4.33	BB+/Baa3/	Хим. пром.
PromSvyazB '13	150 \$	10.75	15.07.13		15.07.13	3.2	102.75	0.00			102.50	103.00		0.42	10.21	0.27	BB-/Baa2/BB-	Финансы
PromSvyazB '14	500 \$	6.20	25.04.13		25.04.14	12.5	102.08	0.01			101.82	102.34		4.14	5.91	0.98	BB-/Baa2/отзван	Финансы
PromSvyazB '15	200 \$	12.75	27.05.13		27.05.15	25.5	111.61	0.02			111.08	112.14		6.80	10.96	1.81	B+/Baa3/отзван	Финансы
PromSvyazB '16	200 \$	11.25	08.07.13		08.07.16	39.0	111.35	0.00			110.74	111.97		7.25	9.85	2.67	B+/Baa3/отзван	Финансы
PromSvyazB '17	400 \$	8.50	25.04.13		25.04.17	48.5	107.11	0.01			106.69	107.53		6.47	7.66	3.30	BB-/Baa2/отзван	Финансы
PromSvyazB '18	100 \$	12.50	31.07.13		31.01.18	57.8											B+/Baa3/B	Финансы
PromSvyazB '19	600 \$	10.20	06.05.13		06.11.19	78.9	109.16	0.35			108.59	109.73		8.36	8.99	4.64	B+/Baa3/отзван	Финансы
Raspadskaya '17	400 \$	7.75	27.04.13		27.04.17	48.6	108.38	0.15			107.97	108.78		5.42	6.93	3.37	B+/B1/	МГД
RBCIRU '15	140 \$	7.00	06.05.13		06.05.15	24.9											//отзван	Медиа
RBCIRU '18	140 \$	6.00	06.05.13		06.05.18	60.9											//отзван	Медиа
Renaissance '16	325 \$	11.00	21.04.13	22.04.14	21.04.16	12.4	36.4	95.32	0.02		95.01	95.63	16.08	12.91	10.95	0.88	B/B2/B+	Финансы
RenCap '18	150 \$	13.50	21.06.13		22.06.18	62.4	109.60	(0.15)			108.23	110.98		11.01	11.88	3.63	B/B2/B	Финансы
Rosneft '17	1 000 \$	3.149	06.09.13		06.03.17	46.9	101.33	0.02			101.08	101.57		2.79	3.10	3.65	BBB/Baa1/BBB-	Нефть и газ
Rosneft '22	2 000 \$	4.199	06.09.13		06.03.22	106.9	101.33	0.02			101.08	101.57		4.02	4.13	7.36	BBB/Baa1/BBB-	Нефть и газ
RSHB '13	700 \$	7.175	16.05.13		16.05.13	1.2	100.65	(0.08)			100.53	100.77		0.81	6.93	0.10	BBB/Baa1/	Финансы
RSHB '14 01	750 \$	7.125	14.07.13		14.01.14	9.2	104.26	(0.02)			104.05	104.46		1.50	6.73	0.74	BBB/Baa1/	Финансы
RSHB 14 06	1 000 \$	9.00	11.06.13		11.06.14	14.0	108.35	(0.00)			108.14	108.55		1.77	8.09	1.10	BBB/Baa1/	Финансы
RSHB '15	450 F	3.125	17.08.13		17.08.15	28.2	102.05	0.11			101.79	102.32		2.22	3.00	2.22	BBB/Baa1/	Финансы
RSHB '16 02	1 000 ¥	3.60	04.08.13		04.02.16	33.9	99.93	0.02			99.66	100.20		3.66	3.61	2.60	BBB/Baa1/	Финансы
RSHB '16 03	20 000 R	8.70	17.09.13		17.03.16	35.2	104.26	0.07			103.99	104.53		7.07	8.30	2.56	BBB/Baa1/	Финансы
RSHB '17 5.298%	800 \$	5.298	27.06.13		27.12.17	56.6	107.25	0.08			106.84	107.65		3.61	4.87	4.12	BBB/Baa1/	Финансы
RSHB '17 6.299%	1 250 \$	6.299	15.05.13		15.05.17	49.2	110.86	(0.07)			110.49	111.22		3.44	5.56	3.56	BBB/Baa1/	Финансы
RSHB '17 8.625%	20 000 R	8.625	17.08.13		17.02.17	46.3	104.27	0.05			103.96	104.57		7.33	8.17	3.22	BBB/Baa1/	Финансы
RSHB '18	1 000 \$	7.75	29.05.13		29.05.18	61.6	118.16	(0.13)			117.78	118.54		3.82	6.41	4.23	BBB/Baa1/	Финансы
RSHB '18 RUB	10 000 R	7.85	07.08.13		07.02.18	58.0	100.35	(0.01)			100.11	100.59		7.78	7.74	3.91	BBB/Baa1/	Финансы
RSHB '21	800 \$	6.00	03.06.13	03.06.16 C	03.06.21	97.8	104.55	(0.18)			104.19	104.92	4.43		5.63	2.80	BBB-/Baa2/	Финансы
RusHydro '15	20 000 R	7.875	28.04.13		28.10.15	30.6	100.43	(0.06)			100.21	100.64		7.68	7.58	2.20	BB-/Baa1/BB+	Электроэнерг.
Russia '15	2 000 \$	3.625	29.04.13		29.04.15	24.6	105.04	0.01			104.83	105.24		1.14	3.40	1.96	BBB/Baa1/BBB	Гос.
Russia '17	2 000 \$	3.25	04.10.13		04.04.17	47.8	105.78	(0.02)			105.57	106.00		1.74	3.07	3.74	BBB/Baa1/BBB	Гос.
Russia '18 RUB	90 000 R	7.85	10.09.13		10.03.18	59.0	107.58	0.31			107.35	107.81		6.04	7.25	4.06	BBB/Baa1/BBB+	Гос.
Russia '18 USD	3 466 \$	11.00	24.07.13		24.07.18	63.5	144.83	(0.09)			144.50	145.16		2.02	7.48	4.26	BBB/Baa1/BBB	Гос.
Russia '20	3 500 \$	5.00	29.04.13		29.04.20	84.7	115.40	(0.39)			115.03	115.78		2.60	4.25	5.92	BBB/Baa1/BBB	Гос.
Russia '22	2 000 \$	4.50	04.10.13		04.04.22	107.9	112.18	(0.31)			111.91	112.44		2.95	4.01	7.48	BBB/Baa1/BBB	Гос.
Russia '28	2 500 \$	12.75	24.06.13		24.06.28	182.6	197.75	(0.50)			197.38	198.12		4.07	6.33	8.96	BBB/Baa1/BBB	Гос.
Russia '30	15 808 \$	7.50	30.09.13		31.03.30	203.8	125.52	(0.29)			125.42	125.63		2.96	5.96	5.32	BBB/Baa1/BBB	Гос.
Russia '42	3 000 \$	5.625	04.10.13		04.04.42	348.0	119.22	(0.51)			118.89	119.55		4.44	4.72	15.45	BBB/Baa1/BBB	Гос.
RusStandB '15	200 \$	7.73	16.06.13		16.12.15	32.2	101.43	0.04			100.89	101.96		7.13	7.44	2.34	B+/Baa2/B+	Финансы
RusStandB '15	1 250 ¥	8.00	14.08.13		14.02.15	22.2	100.99	(0.05)			100.67	101.31		7.41	7.76	1.67	B+/Baa3/B+	Финансы
RusStandB '16	200 \$	7.75	01.06.13		01.12.16	43.8	100.37	0.03			99.84	100.91		7.44	7.34	3.06	B+/Baa3/B+	Финансы
RusStandB '17 9.25%	350 \$	9.25	11.07.13	11.07.15	11.07.17	27.0	108.27	0.13			107.77	108.78	5.30	6.96	8.37	2.00	B+/Baa3/B+	Финансы

## Рынок еврооблигаций

Выпуск	Объем, млн	Купон, %	Дата			Месяцев до		Цена	Изм.	Торговый объем, шт	Котировки		Доходность, %			Дюр, лет	Рейтинг F/M/S	Сектор
			купона	оферты	погаш	офрт	погаш				покупка	продажа	офрт	погаш	текуц			
<b>ЕВРООБЛИГАЦИИ</b>																		
Severstal '14	375 \$	9.25	19.04.13		19.04.14		12.3	107.72	(0.04)		107.49	107.95		1.64	8.25	0.96	B-/B2/B+	МГД
Severstal '16	500 \$	6.25	26.07.13		26.07.16		39.6	107.49	(0.10)		107.19	107.79		3.81	5.75	2.95	BB-/Ba1/BB+	МГД
Severstal '17	1 000 \$	6.70	25.04.13		25.10.17		54.5	109.76	(0.01)		109.46	110.06		4.31	5.94	3.83	BB-/Ba3/BB-	МГД
Severstal '18	600 \$	4.45	19.09.13		19.03.18		59.3	100.08	0.04		99.84	100.33		4.43	4.44	4.39	BB-/Ba1/BB+	МГД
Severstal '22	750 \$	5.90	17.04.13		17.10.22		114.3	101.78	0.11		101.50	102.07		5.61	5.64	5.86	BB-/Ba1/BB+	МГД
Sibur '18	1 000 \$	3.914	31.07.13		31.01.18		57.8	99.45	(0.01)		99.18	99.72		4.04	3.87	4.31	BB-/Ba1/	Хим. пром.
SINEK '15	250 \$	7.70	13.07.13		03.08.15		27.8	108.82	(0.17)		108.22	109.42		3.52	6.96	2.10	BBB-/Ba1/BB+	Нефть и газ
SovKomFlot '17	800 \$	5.375	27.04.13		27.10.17		54.6	104.17	0.01		103.78	104.55		4.36	5.10	3.93	BBB-/Ba2/BB+	Транспорт
SPB Bank '17	100 \$	7.63	25.07.13		25.07.17		51.5	97.98	0.21		97.08	98.89		8.19	7.66	3.53	отзван/Ba3/	Финансы
SPB Bank '18	100 \$	11.00	24.04.13		24.10.18		66.5										отзван/Ba3/	Финансы
TCB '17	100 \$	7.74	18.09.13	18.09.13 C	18.07.17	5.3	51.3	95.00	0.51		94.50	95.50	20.95	9.66	8.04	0.37	/B2/	Финансы
TCS B '14	175 \$	11.50	21.04.13		21.04.14		12.4	106.42	(0.07)		105.92	106.92		5.04	10.29	0.93	B/B2/	Финансы
TCS B '15	250 \$	10.75	18.09.13		18.09.15		29.3	109.76	0.46		108.46	109.07		6.79	9.83	2.14	B/B2/	Финансы
TCS B '18	200 \$	14.00	06.06.13		06.06.18		61.9	113.88	1.20		113.21	114.55		10.44	11.80	3.59	B/B2/	Финансы
TMK '18	500 \$	7.75	27.07.13		27.01.18		57.6	107.01	0.11		106.64	107.39		6.04	7.14	3.95	/B1/B+	МГД
TMK '20	500 \$	6.75	03.10.13		03.04.20		83.8	99.97	(0.00)		99.73	100.21		6.75	6.74	5.49	/B1/B+	МГД
TNK BP '15	500 \$	6.25	02.08.13		02.02.15		21.8	107.22	0.01		106.96	107.48		2.17	5.77	1.71	BBB-/Baa2/BBB-	Нефть и газ
TNK BP '16	1 000 \$	7.50	18.07.13		18.07.16		39.3	114.99	(0.02)		114.66	115.33		2.68	6.43	2.91	BBB-/Baa2/BBB-	Нефть и газ
TNK BP '17	800 \$	6.625	20.09.13		20.03.17		47.3	114.04	(0.09)		113.66	114.41		2.84	5.79	3.51	BBB-/Baa2/BBB-	Нефть и газ
TNK BP '18	1 100 \$	7.875	13.09.13		13.03.18		59.1	120.93	(0.19)		120.55	121.31		3.24	6.48	4.17	BBB-/Baa2/BB+	Нефть и газ
TNK BP '20	500 \$	7.25	02.08.13		02.02.20		81.8	120.86	(0.25)		120.48	121.25		3.75	5.93	5.47	BBB-/Baa2/BBB-	Нефть и газ
Transneft '13	600 \$	7.70	07.08.13		07.08.13		3.9	102.13	(0.01)		102.00	102.27		1.15	7.44	0.33	/Baa1/BBB	Нефть и газ
Transneft '14	1 300 \$	5.67	05.09.13		05.03.14		10.8	103.77	0.02		103.54	104.00		1.46	5.44	0.89	/Baa1/BBB	Нефть и газ
Transneft '18	1 050 \$	8.70	07.08.13		07.08.18		63.9	128.06	0.01		127.63	128.48		2.97	6.72	4.39	/Baa1/BBB	Нефть и газ
UTK '13	1 750 R	9.00	04.06.13		04.06.13		1.8										/отзван/отзван	Телеком
VEB '16 CHF	400 F	3.75	17.02.14		17.02.16		34.3	103.57	0.15		103.30	103.84		2.44	3.60	2.69	BBB/Baa1/BBB	Финансы
VEB '17 5.375%	750 \$	5.375	13.08.13		13.02.17		46.2	108.69	0.06		108.33	109.06		2.97	4.91	3.46	BBB/Baa1/BBB	Финансы
VEB '17 5.45%	600 \$	5.45	22.05.13		22.11.17		55.5	109.74	0.05		109.41	110.08		3.17	4.87	4.03	BBB/Baa1/BBB	Финансы
VEB '18	1 000 €	3.035	21.08.13		21.02.18		58.5	99.62	(0.19)		99.38	99.86		3.12	3.03	4.47	BBB/Baa1/BBB	Финансы
VEB '20	1 600 \$	6.902	09.07.13		09.07.20		87.0	118.75	0.04		118.34	119.15		3.91	5.73	5.76	BBB/Baa1/BBB	Финансы
VEB '22	1 000 \$	6.025	05.07.13		05.07.22		110.9	113.35	0.17		112.98	113.71		4.26	5.24	7.11	BBB/Baa1/BBB	Финансы
VEB '23	500 €	4.032	21.08.13		21.02.23		118.5	99.35	(0.13)		99.09	99.60		4.11	4.04	8.02	BBB/Baa1/BBB	Финансы
VEB '25 USD	1 000 \$	6.80	22.05.13		22.11.25		151.5	119.54	0.09		119.14	119.94		4.73	5.57	8.65	BBB/Baa1/BBB	Финансы
VEB Leasing '16	400 \$	5.125	27.05.13		27.05.16		37.6	105.81	0.03		105.46	106.16		3.16	4.76	2.85	BBB/BBB	Финансы
Vimpelcom '13	1 000 \$	8.375	24.04.13		30.04.13		0.7	100.38	0.00		100.13	100.63			8.31		/Ba3/BB	Телеком
Vimpelcom '14	200 \$		29.06.13		29.06.14		14.6	102.20	(0.01)		101.72	102.68					/Ba3/BB	Телеком
Vimpelcom '16 02	500 \$	6.493	02.08.13		02.02.16		33.8	107.88	0.08		107.55	108.21		3.53	5.95	2.55	/Ba3/BB	Телеком
Vimpelcom '16 05	600 \$	8.25	23.05.13		23.05.16		37.4	113.04	0.13		112.71	113.36		3.78	7.10	2.71	/Ba3/BB	Телеком
Vimpelcom '17	500 \$	6.255	01.09.13		01.03.17		46.7	108.12	0.03		107.77	108.47		3.98	5.75	3.44	/Ba3/BB	Телеком
Vimpelcom '18 9	12 000 R	9.200	13.08.13		13.02.18		58.2	104.41	0.02		104.06	104.77		7.88	8.51	3.85	/Ba3/BB	Телеком
Vimpelcom '18 9.125	1 000 \$	9.125	30.04.13		30.04.18		60.7	120.59	0.09		120.24	120.94		4.52	7.32	4.03	/Ba3/BB	Телеком
Vimpelcom '19	600 \$	5.20	13.08.13		13.02.19		70.2	102.34	0.05		102.04	102.65		4.74	5.04	4.97	/Ba3/BB	Телеком
Vimpelcom '21	1 000 \$	7.748	02.08.13		02.02.21		93.9	115.01	0.11		114.66	115.36		5.37	6.65	5.91	/Ba3/BB	Телеком
Vimpelcom '22	1 500 \$	7.504	01.09.13		01.03.22		106.7	113.85	(0.00)		113.52	114.18		5.51	6.55	6.58	/Ba3/BB	Телеком
Vimpelcom '23	1 000 \$	5.95	13.08.13		13.02.23		118.2	101.84	0.24		101.56	102.11		5.70	5.79	7.34	/Ba3/BB	Телеком
VostExpr '17	43 \$	11.00	27.06.13		27.06.17		50.6										/B1/	Финансы
VTB '13 CHF	400 F	4.00	16.08.13		16.08.13		4.2	101.01	0.02		100.89	101.14		1.09	3.86	0.35	BBB/Baa1/BBB	Финансы
VTB '13 CNY	1 000 ¥	2.95	23.06.13		23.12.13		8.4	99.93	0.00		99.79	100.08		3.06	2.93	0.68	BBB/Baa1/BBB	Финансы
VTB '14 SGD	300 S\$	3.40	06.06.13		06.06.14		13.9	101.07	0.17		100.78	101.37		2.47	3.33	1.11	BBB/Baa1/BBB	Финансы
VTB '15	1 250 \$	6.465	04.09.13		04.03.15		22.8	107.35	0.01		107.07	107.63		2.48	5.99	1.79	BBB/Baa1/BBB	Финансы
VTB '15 0 TRY	28 TRY				06.02.15		21.9										BBB/Baa1/BBB	Финансы
VTB '15 11.28 TRY	300 TR	11.28	19.04.13		17.04.15		24.2										BBB/Baa1/BBB	Финансы
VTB '15 7.7876 TRY	300 TR	7.788	04.08.13		02.02.15		21.8										BBB/Baa1/BBB	Финансы
VTB '15 CHF	300 F	5.00	17.11.13		17.11.15		31.3	106.49	(0.04)		106.17	106.81		2.40	4.61	2.41	BBB/Baa1/BBB	Финансы
VTB '15 CNY	1 000 ¥	4.50	30.04.13		30.10.15		30.7										BBB/Baa1/BBB	Финансы
VTB '15 CNY	1 000 ¥	4.50	30.04.13		30.10.15		30.7	101.35	0.03		101.16	101.54		3.94	4.34	2.35	BBB/Baa1/BBB	Финансы
VTB '15 SGD	400 S\$	4.00	20.07.13		20.07.15		27.3	102.26	0.00		101.92	102.60		2.96	3.85	2.15		Финансы
VTB '16	500 €	4.25	15.02.14		15.02.16		34.2	105.85	(0.00)		105.30	106.39		2.11	3.99	2.68	BBB/Baa1/BBB	Финансы
VTB '16 CHF	600 F	3.15	16.12.13		16.12.16		44.3	101.76	0.48		101.38	102.13		2.64	3.07	3.42	BBB/Baa1/BBB	Финансы
VTB '17	2 000 \$	6.00	12.04.13		12.04.17		48.1	108.06	0.05		107.76	108.36		3.81	5.40	3.48	BBB/Baa1/BBB	Финансы
VTB '18 02	750 \$	6.315	22.08.13		22.02.18		58.5	109.33	0.02		108.94	109.73		4.18	5.73	4.18	BBB/Baa1/BBB	Финансы
VTB '18 05	2 000 \$	6.875	28.05.13	28.05.13	29.05.18	1.6	61.6	111.79	(0.18)		111.46	112.12		4.29	6.02	4.27	BBB/Baa1/BBB	Финансы
VTB '20	1 00																	

## Динамика URBI

Индикатор	Bloomberg-код	Значение		Изменение						С нач. года	
				1 ден.	1 нед.	1 мес.	3 мес.	6 мес.			
<b>Корпоративные</b>											
Индекс совокупного дохода	URBICPTR	232.18	п.	0.1	0.2	0.8	2.5	5.2	2.8	%	
Купон	URBICPC	8.88	%	1	2	2	4	(3)	5	б.п.	
Доходность	URBICPY	8.50	%	(0)	(6)	(12)	(39)	(50)	(40)	б.п.	
Модифицированная дюрация	URBICPMD	1.29	лет	(3)	(3)	(2)	9	25	1	дн.	
Срок до опциона/погашения	URBICPT	19.0	мес.	(7)	(6)	8	16	45	7	дн.	
Спред к ОФЗ	URBICPS	317	б.п.	1	(9)	(14)	30	50	29	б.п.	
Рыночная капитализация	URBICPMC	3066	млрд руб.	4.0	36.6	(52.5)	5.1	431.2	9.5	млрд руб.	
<b>1-й эшелон</b>											
Индекс совокупного дохода	URBI1TTR	220.63	п.	0.0	0.2	0.8	2.4	5.0	2.7	%	
Купон	URBI1TC	8.31	%	0	(0)	2	(4)	1	(2)	б.п.	
Доходность	URBI1TY	7.80	%	(1)	(6)	(5)	(46)	(39)	(46)	б.п.	
Модифицированная дюрация	URBI1TMD	1.65	лет	(2)	(13)	(3)	(1)	61	(6)	дн.	
Срок до опциона/погашения	URBI1TT	24.2	мес.	(13)	(23)	6	(11)	84	(17)	дн.	
Спред к ОФЗ	URBI1TS	222	б.п.	(0)	(1)	(1)	17	52	17	б.п.	
Рыночная капитализация	URBI1TMC	1461	млрд руб.	(5.2)	7.8	(54.7)	(0.3)	191.3	(4.4)	млрд руб.	
<b>2-й эшелон</b>											
Индекс совокупного дохода	URBI2TTR	238.98	п.	0.1	0.3	0.9	2.6	5.1	2.9	%	
Купон	URBI2TC	8.76	%	0	0	0	7	(2)	7	б.п.	
Доходность	URBI2TY	8.50	%	(2)	(6)	(11)	(27)	(36)	(28)	б.п.	
Модифицированная дюрация	URBI2TMD	1.40	лет	(1)	2	(23)	25	28	15	дн.	
Срок до опциона/погашения	URBI2TT	21.0	мес.	(2)	20	(17)	51	53	39	дн.	
Спред к ОФЗ	URBI2TS	303	б.п.	(3)	(6)	(8)	33	57	33	б.п.	
Рыночная капитализация	URBI2TMC	1023	млрд руб.	1.9	(0.2)	(22.5)	(29.9)	152.9	(28.4)	млрд руб.	
<b>3-й эшелон</b>											
Индекс совокупного дохода	URBI3TTR	242.08	п.	0.1	0.3	0.9	2.8	6.0	3.1	%	
Купон	URBI3TC	10.13	%	(3)	(3)	4	23	32	21	б.п.	
Доходность	URBI3TY	10.58	%	1	(18)	(5)	(38)	(61)	(41)	б.п.	
Модифицированная дюрация	URBI3TMD	0.73	лет	(2)	(6)	20	(13)	(41)	(21)	дн.	
Срок до опциона/погашения	URBI3TT	10.7	мес.	(3)	(7)	12	(10)	(65)	(19)	дн.	
Спред к ОФЗ	URBI3TS	572	б.п.	(2)	(15)	(11)	54	47	54	б.п.	
Рыночная капитализация	URBI3TMC	582	млрд руб.	7.3	29.1	27.2	35.3	86.9	42.2	млрд руб.	
<b>Муниципальные</b>											
Индекс совокупного дохода	URBIMNTR	237.20	п.	0.1	0.3	0.8	2.9	5.5	3.2	%	
Купон	URBIMNC	9.34	%	(0)	19	29	35	13	35	б.п.	
Доходность	URBIMNY	7.68	%	(2)	(7)	(14)	(52)	(21)	(41)	б.п.	
Модифицированная дюрация	URBIMNMD	1.46	лет	(1)	(19)	(41)	(50)	(17)	(59)	дн.	
Срок до опциона/погашения	URBIMNT	35.1	мес.	(2)	(29)	(60)	(38)	106	(47)	дн.	
Спред к ОФЗ	URBIMNS	219	б.п.	(3)	(6)	(15)	16	58	16	б.п.	
Рыночная капитализация	URBIMNMC	336	млрд руб.	0.1	(32.1)	(35.3)	(50.1)	3.5	(50.1)	млрд руб.	
<b>Федеральные</b>											
Индекс совокупного дохода	URBIFDTR	196.75	п.	0.0	0.8	0.8	2.3	7.7	2.6	%	
Купон	URBIFDC	7.43	%	(0)	(0)	(6)	(6)	(13)	(5)	б.п.	
Доходность	URBIFDY	6.39	%	(1)	(14)	(2)	(15)	(87)	(20)	б.п.	
Модифицированная дюрация	URBIFDMD	4.34	лет	(1)	5	2	135	238	124	дн.	
Срок до опциона/погашения	URBIFDT	82.5	мес.	(2)	(0)	10	163	289	151	дн.	
Рыночная капитализация	URBIFDMC	3006	млрд руб.	1.1	41.6	17.7	(63.2)	292.5	(54.6)	млрд руб.	

Подробную информацию о методике расчета индексов URBI, архив значений, а также прочие аналитические материалы см.

в ИС Bloomberg:

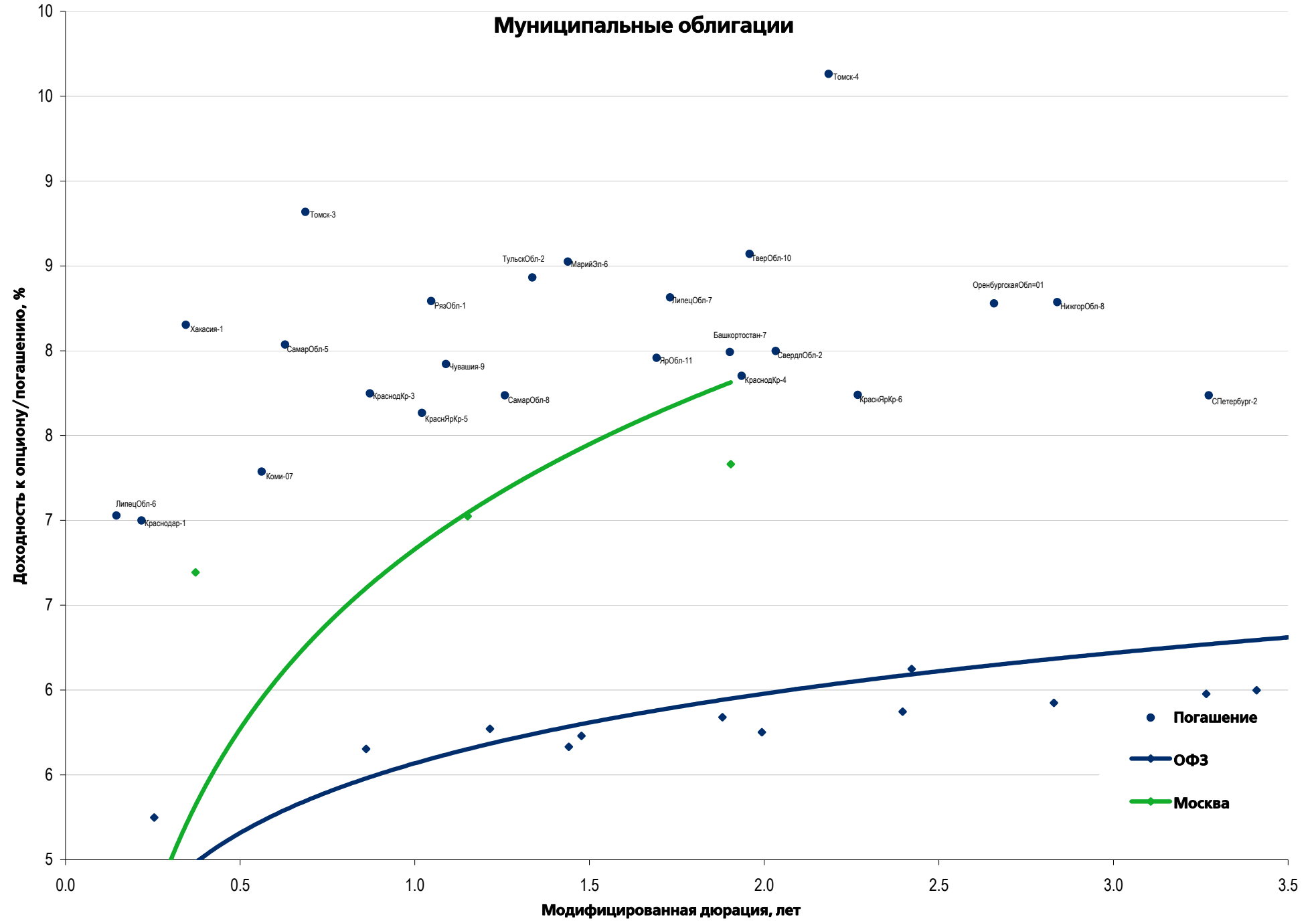
URBI <GO>

на портале Cbonds.info:

[Уралсиб КЭПИТАЛ](#)



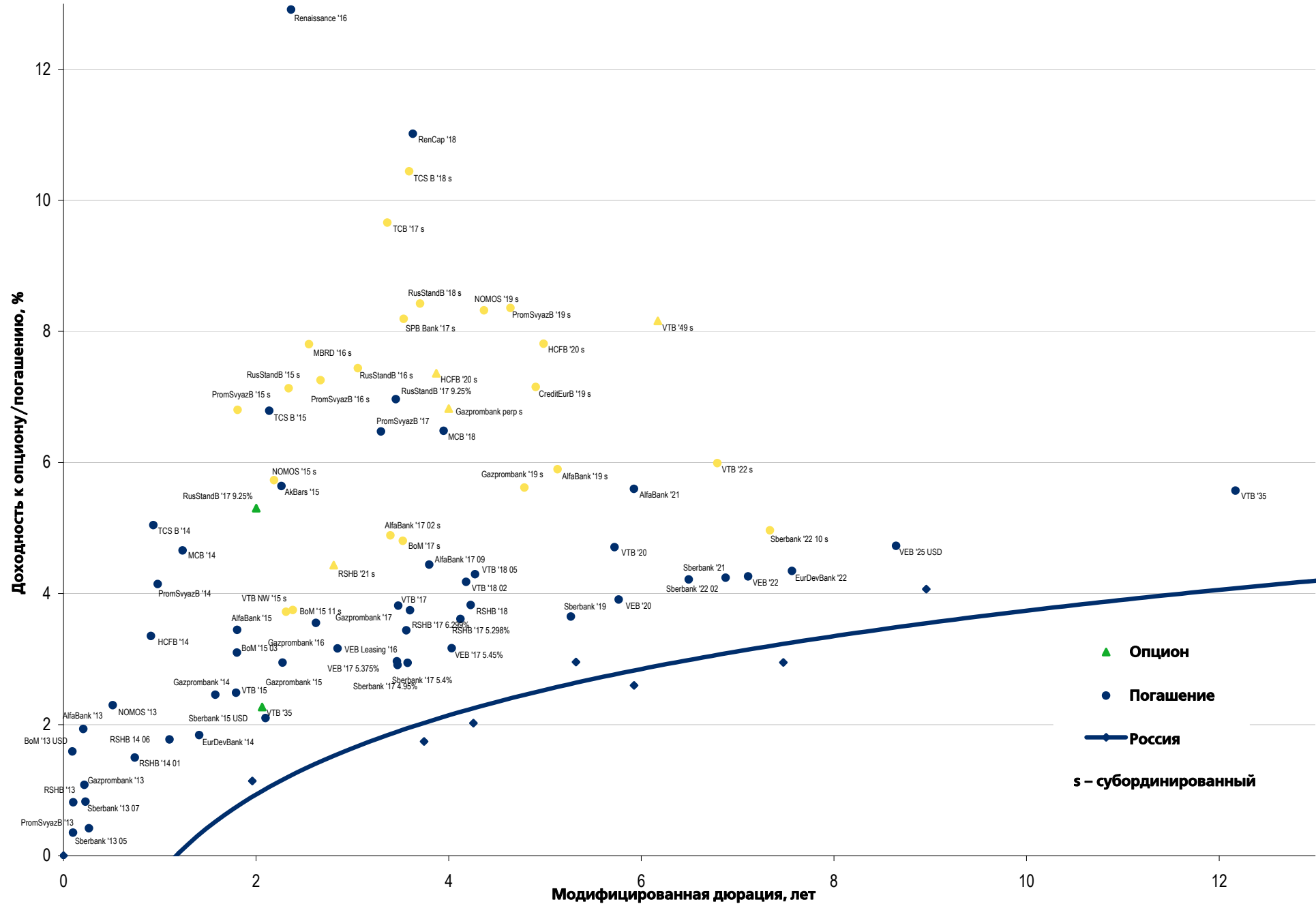




- Погашение
- ◆— ОФЗ
- ◆— Москва



# Еврооблигации – Финансовый сектор



## Департамент по операциям с долговыми инструментами

### Исполнительный директор, руководитель департамента

Борис Гинзбург, ginzburgbi@uralsib.ru

### Управление продаж и торговли

#### Руководитель управления

Сергей Шемардов, she\_sa@uralsib.ru

#### Управление продаж

Анна Карпова, karpovaam@uralsib.ru

Екатерина Кочемазова, kochemazovaea@uralsib.ru

Дмитрий Попов, popovdv@uralsib.ru

Алексей Соколов, sokolovav@uralsib.ru

Яна Шнайдер, shnayderyi@uralsib.ru

### Управление по рынкам долгового капитала

#### Корпоративные выпуски

Артемий Самойлов, samojlovaa@uralsib.ru

Александр Сазонов, sazonoval@uralsib.ru

Алексей Смирнов, smirnovak@uralsib.ru

#### Региональные выпуски

Александр Маргеев, margeevas@uralsib.ru

#### Сопровождение проектов

Гюзель Тимошкина, tim\_gg@uralsib.ru

Галина Гудыма, gud\_gi@uralsib.ru

Наталья Грищенко, grischenkovan@uralsib.ru

## Аналитическое управление

### Руководитель управления

Константин Чернышев, che\_kb@uralsib.ru

#### Дирекция анализа долговых инструментов

Руководитель Дмитрий Дудкин, dudkindi@uralsib.ru

#### Заместитель руководителя управления

Вячеслав Смольянинов, smolyaninovv@uralsib.ru

#### Долговые обязательства

Дмитрий Дудкин, dudkindi@uralsib.ru

Надежда Боженко, bozhenkonv@uralsib.ru

Ольга Стерина, sterinaoa@uralsib.ru

Антон Табах, tabakhav@uralsib.ru

Татьяна Днепровская, dneprovskata@uralsib.ru

#### Стратегия

Вячеслав Смольянинов, smolyaninovv@uralsib.ru

#### Экономика

Алексей Девятков, devyatovae@uralsib.ru

Ольга Стерина, sterinaoa@uralsib.ru

#### Банки

Наталья Березина, berezinana@uralsib.ru

#### Анализ рыночных данных

Вячеслав Смольянинов, smolyaninovv@uralsib.ru

Дмитрий Пуш, pushds@uralsib.ru

Максим Недовесов, nedovesovmv@uralsib.ru

#### Нефть и газ

Алексей Кокин, kokinav@uralsib.ru

#### Электроэнергетика

Матвей Тайц, tai\_ma@uralsib.ru

Кристина Корнич, kornichko@uralsib.ru

#### Металлургия/Горнодобывающая промышленность

Валентина Богомолова, bogomolovava@uralsib.ru

#### Телекоммуникации/Медиа/ИТ

Константин Чернышев, che\_kb@uralsib.ru

Константин Белов, belovka@uralsib.ru

#### Минеральные удобрения/

#### Машиностроение/Транспорт

Денис Ворчик, vorchikdb@uralsib.ru

Артем Егоренков, egorenkovag@uralsib.ru

#### Потребительский сектор/Недвижимость

Марат Ибрагимов, ibragimovmy@uralsib.ru

## Редакционная группа

#### Английский язык

Джон Уолш, walshj@uralsib.ru,

Тимоти Халл, hallt@uralsib.ru

Пол Де Витт, dewittpd@uralsib.ru

Хиссам Латиф, latifh@uralsib.ru

#### Дизайн

Ангелина Фриденберг, fridenbergav@uralsib.ru

#### Русский язык

Андрей Пятигорский, pya\_ae@uralsib.ru

Ольга Симкина, sim\_oa@uralsib.ru

Степан Чугров, chugrovss@uralsib.ru

Алексей Смородин, smorodinay@uralsib.ru

Настоящий бюллетень предназначен исключительно для информационных целей. Ни при каких обстоятельствах он не должен использоваться или рассматриваться как oferta или предложение делать ofertas. Несмотря на то что данный материал был подготовлен с максимальной тщательностью, УРАЛСИБ не дает никаких прямых или косвенных заверений или гарантий в отношении достоверности и полноты включенной в бюллетень информации. Ни УРАЛСИБ, ни агенты компании или аффилированные лица не несут никакой ответственности за любые прямые или косвенные убытки от использования настоящего бюллетеня или содержащейся в нем информации. Все права на бюллетень принадлежат ООО «УРАЛСИБ Кэпитал», и содержащаяся в нем информация не может воспроизводиться или распространяться без предварительного письменного разрешения. © УРАЛСИБ Кэпитал 2013