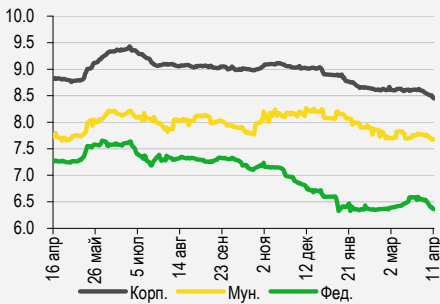
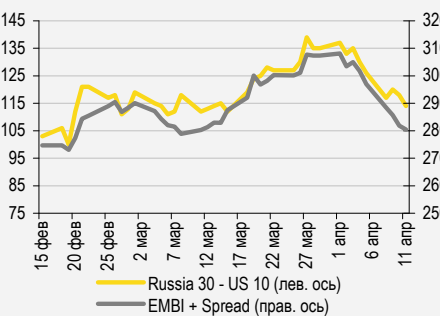


Доходность индексов URBI, %



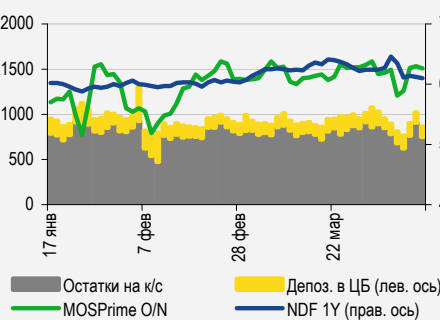
Индикативные спреды



Денежный рынок

RUB млрд.	знач.	Изменение		YTD
		за ден.	за мес.	
REPO in CBR	210	61.7	(39.6)	-
Corr Accounts	750	(157.9)	(109.2)	(372.0)
Deposits in CBR	115.0	(0.9)	9.5	(8.3)
Изменение, б.п.				
NDF 1Y, %	6.10	(2)	(16)	3
MOSPrime O/N, %	6.26	(4)	(1)	(21)
Изменение, %				
USDRUB	31.00	(0.7)	0.8	1.7

Индикаторы денежного рынка



Сырьевые рынки

	знач.	Изменение, %		YTD
		за ден.	за мес.	
Золото, \$/унция	1 561	0.2	(1.3)	(5.7)
Urals, \$/барр.	102	(1.4)	(4.7)	(6.8)
S&P Металлы, инд	1 456	0.1	(2.8)	(6.8)
S&P C/x прод., инд	695	0.1	(4.9)	(5.9)

Источники: PTC, ММВБ, Bloomberg, оценки УРАЛСИБа

СТРАТЕГИЯ

ВНЕШНИЙ РЫНОК

Данные по инфляции в еврозоне и заявкам на пособия по безработице в США вчера почти не повлияли на рынок, доходность 10-летних UST осталась на уровне 1,8%. На рынке еврооблигаций существенные ценовые движения были скорее исключением. Сегодня внешний фон позитивный: рынки Азии торгуются в плюсе, фьючерсы на американские индексы «смотрят вверх». Внимание инвесторов уже сдвигается на события следующей недели, и мы ожидаем спокойного дня. [стр. 2](#)

ВНУТРЕННИЙ РЫНОК

Торговая активность вчера была заметно ниже, чем днем ранее, а умеренным спросом пользовались лишь длинные ОФЗ. На первичный рынок выходят Вертолеты России с предложением, способным заинтересовать инвесторов. [стр. 2](#)

МАКРОЭКОНОМИКА

Минэкономразвития понизило прогноз по российской экономике с учетом слабого начала года. Теперь ожидается, что ВВП России вырастет за 2013 г. на 2,4%, а не на 3,6%, как предусматривала предыдущая оценка. Прогнозы промпроизводства, инвестиций и роста розничной торговли также понижены. На данном этапе мы по-прежнему ожидаем роста ВВП в 2013 г. на 3,1%, но отмечаем существенные риски для нашего прогноза. [стр. 3](#)

Спад в промышленном производстве в феврале ускорился, а шансы на оживление экономической активности во 2 п/г 2013 г. снизились, поскольку перспективы Европы – основного торгового партнера России – выглядят все хуже. [стр. 4](#)

НОВОСТИ ЭМИТЕНТОВ

ВЕРТОЛЕТЫ РОССИИ (-/BA2/BB+)

Компания выходит на рынок облигаций с трехлетним выпуском на 10 млрд руб. Ориентир составляет 8,94–9,20%, однако мы считаем, что итоговая доходность будет близкой к доходности недавно размещенного выпуска Аэрофлот БО-03 (YTM 8,33%). [стр. 5](#)

О'КЕЙ (-/-/B+)

Компания обнародовала довольно слабые операционные результаты за 1 кв. 2013 г., отразившие рост выручки на 17% и увеличение сопоставимых продаж на 5,3% год к году. Облигации компании оценены справедливо. [стр. 6](#)

ЕВРАЗ (B+/BA3/BB-)

Результаты по МСФО за 2012 г. мы оцениваем как умеренно негативные и вполне ожидаемые на фоне неблагоприятной рыночной конъюнктуры во 2 п/г 2012 г. и довольно слабых результатов уже отчитавшихся конкурентов. График погашения на ближайший год насыщенный, запас ликвидности по-прежнему существенный, а повышение коэффициентов долговой нагрузки несет минимальные риски. Среднесрочные выпуски сохраняют привлекательность. [стр. 7](#)

RUSSIAN INFORMER

Новости и комментарии, относящиеся к рынку акций, см. в нашем ежедневном издании [Russian Informer](#).

СТРАТЕГИЯ

Внешний рынок

День стабильности. Вчерашний день был достаточно богат на новости, которые, впрочем, соответствовали ожиданиям. Данные по инфляции в еврозоне и заявкам на пособия по безработице в США практически не повлияли на рынок, доходность 10-летних UST осталась на уровне 1,8% годовых, а 30-летних – даже после удачного первичного размещения – замерла на отметке 3%. Сегодня важнейшими публикациями будут данные по розничным продажам в США, однако внимание инвесторов уже сдвигается на события следующей недели, и поэтому мы ожидаем спокойного дня.

Еще один день штиля. На рынке еврооблигаций существенные ценовые движения были скорее исключением. Суверенные бумаги отыграли потери: выпуск Russia'42 (YTM 4,45%) подорожал на 40 б.п. до 119,1% от номинала, Russia'30 (YTM 2,97%) – на 30 б.п. до 125,3% от номинала. В банковском сегменте спрос сосредоточился в длинных выпусках ВТБ и ВЭБ, которые поднялись в цене на 30–35 б.п., тогда как большинство остальных бумаг выросли в пределах 15 б.п. Среди евробондов негосударственных банков неплохую динамику продемонстрировали Russtand'18 (YTM 8,33%) и TCS'18 (YTM 10,22%), подорожавшие на 68 б.п. В нефтегазовом сегменте ситуация была спокойной. Результаты Евраза не оказали значительного влияния как на котировки его бумаг, так и на выпуски других металлургов. Сегодня утром внешний фон позитивный и предполагает умеренный рост без резких движений: рынки Азии торгуются в плюсе, фьючерсы на американские индексы «смотрят вверх».

Антон Табах, CFA, tabakhav@uralsib.ru

Внутренний рынок

Длинные бумаги снова в плюсе, торговая активность снижается. На вчерашних торгах в сегменте ОФЗ вновь основным спросом пользовались длинные бумаги, тогда как котировки на коротком и среднем участках кривой оставались неизменными. В частности, пятнадцатилетние ОФЗ 26212 (YTM 7,08%) подросли примерно на 0,3 п.п., так что предоставленная на аукционе в среду премия, когда доходность выпуска составила 7,12%, была отыграна. Четырнадцатилетние ОФЗ 26207 (YTM 6,99%) подорожали на 0,25 б.п., то есть спрос в любом случае был умеренным, да и торговые обороты за день оказались ниже, чем днем ранее. В корпоративном сегменте активность также была невысокой. В первом эшелоне один из самых ликвидных выпусков РЖД-15 (YTM 7,7) остался на месте, в то время как снижение котировок во всех бондах Норникеля составило 20–25 б.п. Среди банков первого эшелона выпуски наиболее ликвидного эмитента, ВТБ, торговались на уровнях предыдущего дня. За пределами первого эшелона колебания цен в целом также были минимальными. Первичное предложение пополнилось выпуском Вертолетов России, которое, как мы ожидаем, вызовет высокий интерес (подробнее об этом см. в разделе «Новости эмитентов»).

Надежда Боженко, bozhenkonv@uralsib.ru

МАКРОЭКОНОМИКА

Официальный макроэкономический прогноз понижен

Существенное понижение официального прогноза на 2013 г.

Как сообщил замминистра экономического развития Андрей Клепач, министерство понизило свой среднесрочный экономический прогноз. По словам Клепача, теперь ожидается, что в 2013 г. экономика России вырастет на 2,4%, а не на 3,6%, как предполагалось ранее. Прогноз промышленного производства понижен с 3,6 до 2%, прогноз роста розничной торговли – с 5,6% до 4,3%, капитальных инвестиций – с 6,5% до 4,6%. Кроме того, теперь МЭР ожидает более значительного оттока капитала – в размере 30–35, а не 0–10 млрд долл. С другой стороны, повышен прогноз среднегодовой цены Urals с 97 до 105 долл./барр. и прогноз профицита торгового баланса – со 132 до 151 млрд долл. Прогноз инфляции в целом не изменился: по итогам года она, согласно новым оценкам, должна достичь 5,8%, что попадает в тот же целевой диапазон 5–6%, который назывался министерством ранее.

Риски для нашего прогноза возрастают. По словам Клепача, необходимость в пересмотре прогнозов возникла в связи с прекращением роста экспорта и резким замедлением роста инвестиций. С нашей точки зрения, Минэкономразвития сделало шаг в правильном направлении: прежний экономический прогноз был чересчур оптимистическим, учитывая слабость экономики Европы и тесные связи России с этим регионом. Изменение настроений в правительстве может объясняться также не слишком успешным началом года: за два месяца 2013 г. российский ВВП вырос лишь на 0,9% год к году, промышленное производство сократилось на 1,5%, а оборот розничной торговли замедлил рост до 2,5% год к году. Это худшие показатели с конца 2009 г., когда экономика восстанавливалась после мирового финансового кризиса. Мы считаем, что плохая экономическая динамика вызвана прежде всего слабостью европейской экономики. Аргументом в эту пользу является, в частности, падение производства угля, нефти и газа относительно прошлогодних уровней. Проблемы в Европе повлекли за собой массивный отток капитала (25,8 млрд долл. за 1 кв. 2013 г.) и фактическую стагнацию капитальных инвестиций, что, в свою очередь, привело к сокращению объемов выпуска в смежных обрабатывающих отраслях, включая производство машин, оборудования и транспортных средств. Мы по-прежнему ожидаем умеренного ускорения российского экономического роста во 2 п/г 2013 г., однако, судя по последним значениям индексов PMI, восстановление европейской экономики, по-видимому, вновь откладывается, что ставит под вопрос оживление экономической активности в России во 2 п/г. На данном этапе мы сохраняем наш прогноз роста ВВП на 2013 г., составляющий 3,1%, но отмечаем существенные риски для этого прогноза.

Официальный прогноз сильно снижен

Ключевые экономические индикаторы 2013 г.
(% год к году, если не указано иное)

	Прогноз	Официальный прогноз	
	УРАЛСИБа	новый	прежний
Реальный ВВП	3,1	2,4	3,6
Промышленное производство	2,8	2,0	3,6
Капитальные инвестиции	5,2	4,6	6,5
Оборот розничной торговли	5,3	4,3	5,6
Инфляция	6,9	5,8	5 to 6
Торговый баланс, млрд долл.	204	151	132
Средняя цена Urals, долл./барр.	110	105	97

Источники: Минэкономразвития, оценка УРАЛСИБа

Macro Monthly

Надежды на восстановление во втором полугодии становятся все более призрачными

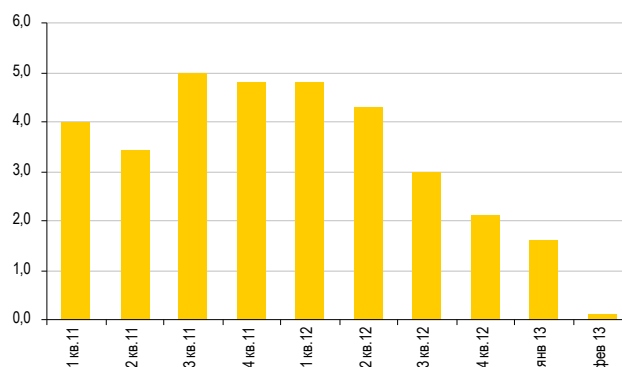
Спад в промпроизводстве углубляется. Отмеченное в начале года сокращение объемов промпроизводства в феврале ускорилося: показатель упал на 2,1% год к году после снижения на 0,8% месяцем ранее. Выпуск сократился во всех ключевых секторах, а наиболее резко – в секторе производства и распределения электроэнергии, газа и воды (–10% год к году), что объясняется теплой погодой. В добывающем секторе производство упало на 2,2% год к году из-за слабого внешнего спроса, тогда как в обрабатывающем выпуск снизился на скромные 0,1%. Несмотря на ускорение роста реальных доходов (+5,7% год к году) и по-прежнему высокие темпы роста розничного кредитования (+39,6% год к году), динамика оборота розничной торговли замедлилась до 2,5% год к году за счет увеличения сбережений населения. В результате реальный рост ВВП составил лишь 0,1% год к году против 1,6% в январе. Экономический рост в России прекратился.

Надежды на оживление экономической активности во 2 п/г 2013 г. тают. Хорошая новость заключается в том, что рост в обрабатывающем секторе оказался довольно устойчивым к негативным шокам начала года. Таким образом, в случае улучшения внешней конъюнктуры российская промышленность способна быстро восстановиться. И хотя холодная погода в марте поддержит производство тепла и электроэнергии, перспективы Европы – основного торгового партнера России – выглядят все хуже. Судя по последним значениям индексов PMI, восстановление европейской экономики, по-видимому, откладывается, что, в свою очередь, ставит под вопрос оживление экономической активности в России во 2 п/г 2013 г. Недавнее снижение ЦБ ставок по предоставлению ликвидности, наряду с ожидающимся нами дальнейшим снижением ставок, окажет лишь умеренное воздействие на экономику. Учитывая, что снижение ставок практически не влияет на ключевые факторы, формирующие курс национальной валюты, рубль в текущем году будет достаточно стабильным, что сводит на нет возможность поддержки экономики за счет снижения курса. На данный момент мы по-прежнему ожидаем роста ВВП на 3,1% по итогам 2013 г., но отмечаем существенные риски для нашего прогноза.

Алексей Девятков, devyatovae@uralsib.ru
Ольга Стерина, sterinaoa@uralsib.ru

Российская экономика перестала расти

Реальный ВВП, % год к году



Источники: Росстат, Минэкономразвития

НОВОСТИ ЭМИТЕНТОВ

Вертолеты России (-/Ba2/BB+)

Предложение, способное вызвать высокий интерес

Компания предлагает трехлетние облигации на 10 млрд руб. Вчера холдинг «Вертолеты России» (100-процентная «дочка» государственного Оборонпрома) объявил о размещении пятилетнего выпуска классических облигаций серии 02 объемом 10 млрд руб. По выпуску предусмотрена оферта через три года. Сбор заявок пройдет с 22 по 23 апреля, а размещение выпуска на бирже запланировано на 26 апреля. Облигации соответствуют критериям ломбардного списка ЦБ. Ориентиры ставки купона находятся в диапазоне 8,75–9,00%, что соответствует доходности к оферте 8,94–9,20%.

Опосредованный контроль со стороны государства компенсирует недостатки финансового профиля.

Самостоятельный кредитный профиль компании сложно назвать устойчивым. Несмотря на стабильный рост выручки и EBITDA (в 2008–2012 гг. среднегодовые темпы роста этих показателей составили 42% и 73% соответственно), операционная деятельность компании преимущественно убыточна, при этом Вертолетам требуются солидные капзатраты (в 2011–2012 гг. они составляли 13–14 млрд руб. в год). Как следствие, компания вынуждена постоянно наращивать долг, который за последние пять лет увеличился более чем в четыре раза до 78 млрд руб. Долговая нагрузка Вертолетов превышает комфортные значения: на конец 2012 г. показатели Долг/EBITDA и Чистый долг/EBITDA составили 3,8 и 3,2 соответственно, а совокупный долг в 2,3 раза превосходил собственный капитал. Срочная структура долга также далека от оптимальной – доля краткосрочной задолженности составляет 44%, тем не менее проблем с рефинансированием долга у компании возникнуть не должно, поскольку ее основными кредиторами являются государственные Сбербанк, ВЭБ и ВТБ, на которые в совокупности приходится порядка 70% ссудной задолженности. В этой связи, несмотря на довольно слабые кредитные метрики, Вертолетам России были присвоены довольно высокие кредитные рейтинги: «Ba2» от Moody's и «BB+» от Fitch.

Основные финансовые показатели Вертолетов России

МСФО, млрд руб.					
	2008	2009	2010	2011	2012
Выручка	32	47	67	104	126
ЕБИТДА	3	9	10	18	21
Чистая прибыль	(2)	4	6	7	9
Операционный денежный поток	4	(2)	(1)	4	(8)
Капитальные затраты	(2)	(4)	(7)	(14)	(13)
Свободный денежный поток	2	(6)	(8)	(9)	(21)
Совокупный долг	18	31	46	55	78
<i>Денежные средства</i>	6	9	18	12	11
<i>Краткосрочный долг</i>	10	15	26	20	35
Чистый долг	8	15	28	43	68
Собственный капитал	16	20	30	25	34
Активы	57	83	123	140	155
<i>Коэффициенты</i>					
Рентабельность по EBITDA, %	10,1	19,6	14,9	17,3	16,6
EBITDA / Процентные расходы	2,1	4,9	3,2	4,8	5,1
Долг / EBITDA	5,6	3,3	4,6	3,1	3,8
Чистый долг / EBITDA	2,5	1,6	2,8	2,4	3,2
Долг / Собственный капитал	1,1	1,5	1,5	2,2	2,3

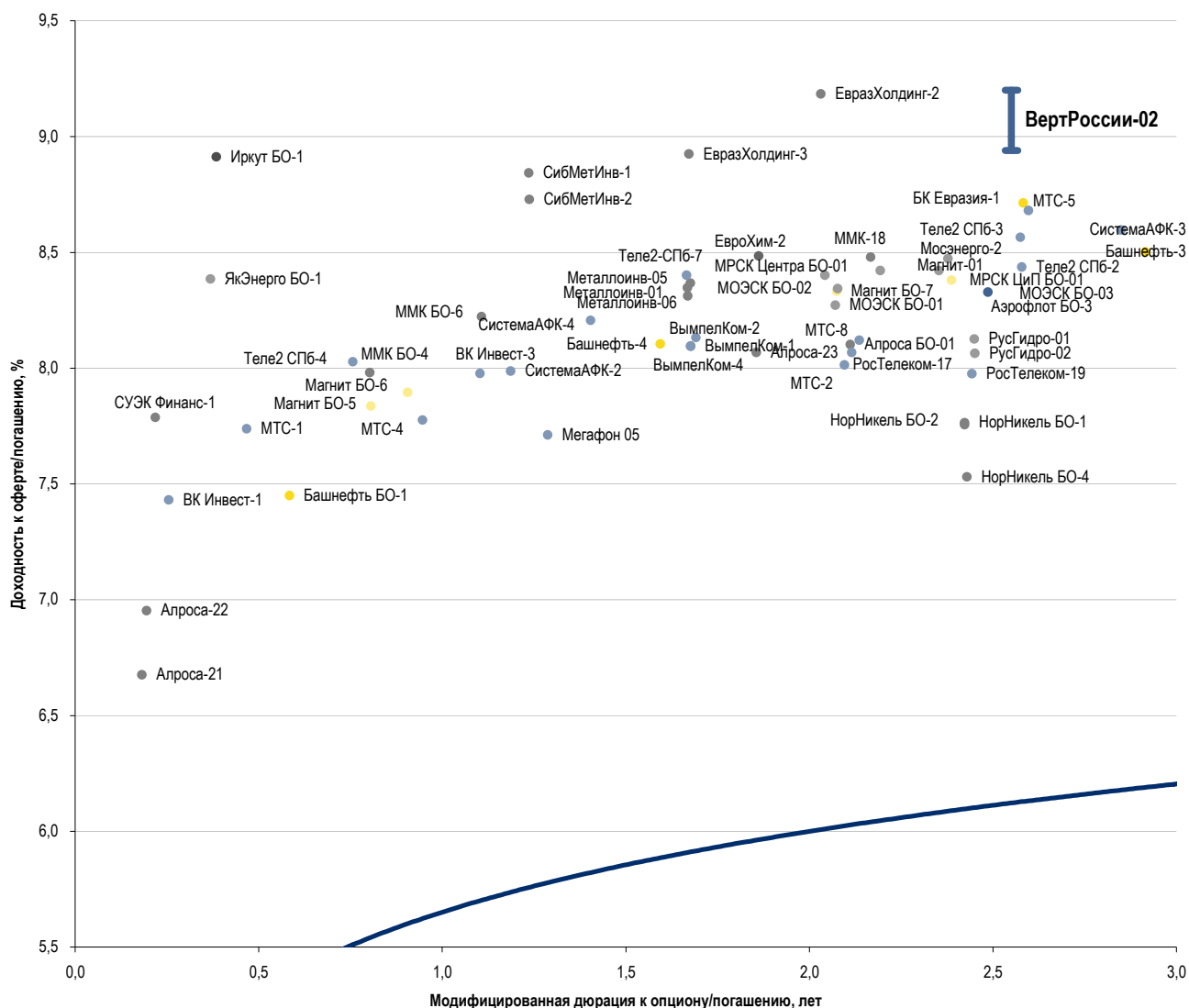
Источники: данные компании, оценка УРАЛСИБа

Не исключаем снижения ориентира в ходе маркетинга. С нашей точки зрения, по финансовым метрикам Вертолеты России наиболее близки к Аэрофлоту, хотя выручка последнего несколько выше. Кроме того, обе компании в той или иной форме являются активными получателями господдержки, чем и обусловлено особое отношение к ним со стороны инвесторов, невзирая на определенные слабости в их финансовом профиле. В этой связи мы считаем недавно размещенный выпуск Аэрофлот БО-03 (УТМ 8,33%) наиболее подходящим ориентиром для определения справедливой доходности бонда ВертРоссии-02. Изначально Аэрофлот предложил ровно такие же ориентиры по доходности (8,94–9,20%) и на волне высокого спроса разместил бонд с доходностью на 45 б.п. ниже (купон – 8,3%). Исходя из этого,

доходность ВертРоссии-02, как мы полагаем, сложится примерно на том же уровне, что предполагает снижение ориентиров в процессе маркетинга.

Опосредованный контроль со стороны государства обеспечит успешное размещение

Облигации компаний с рейтингами категории "BB" по состоянию на 11 апреля 2013 г.



Источники: ММВБ, оценка УРАЛСИБа

Надежда Боженко, bozhenkonv@uralsib.ru

О'КЕЙ (-/-/В+)

Слабые результаты за 1 кв. 2013 г.

Выручка увеличилась на 17%. Сеть О'КЕЙ обнародовала довольно слабые операционные показатели 1 кв. 2013 г., которые, по нашему мнению, в основном подпорчены низкими темпами открытия новых магазинов. В отчетном периоде компания открыла лишь один новый гипермаркет, доведя общее количество магазинов до 84 (в том числе 53 гипермаркета), тогда как в 1 кв. 2012 г. было открыто два новых магазина. Однако прирост торговых площадей у розничных компаний имеет сезонный фактор и ускоряется к концу года. Торговая площадь в 1 кв. 2013 г. достигла 435 тыс. кв. м, что на 21,5% выше уровня годичной давности. Это способствовало росту выручки на 17,0% год к году до 30,8 млрд руб..

Хорошая динамика сопоставимых показателей в 1 кв. 2013 г. Сопоставимые продажи в 1 кв. 2013 г. год к году увеличились на 5,3% на фоне подорожания средней корзины на 5,0% и прироста покупательского потока на 0,4%. Опубликовавший свой операционный отчет днем ранее Магнит увеличил сопоставимые продажи на 4,8% на фоне

падения потока покупателей на 0,6%, что в целом слабее продемонстрированных O'KEЙ показателей. Однако в сегменте гипермаркетов результаты Магнита оказались выше: сопоставимая выручка возросла на 7,1% год к году (корзина и покупательский поток увеличились при этом на 3,2% и 3,8% соответственно).

Облигации оценены справедливо. На фоне невысоких показателей 1 кв. менеджмент компании снизил прогноз по росту выручки на 2013 г. до 21–25%, тогда как ранее он составлял 24–28%. Также был понижен прогноз роста сопоставимых продаж – до 5,5–6,5% с 6–7% ранее. В то же время опубликованные результаты, по нашему мнению, нейтральны для находящихся в обращении рублевых облигаций O'KEЙ, которые за последние пару месяцев опустились в доходности приблизительно на 1 п.п. и сократили премию к выпускам X5 Retail Group, значительно превосходящей O'KEЙ по размерам, до 15–20 б.п. На данных уровнях мы нейтрально относимся к бондам компании.

Надежда Боженко, bozhenkonv@uralsib.ru

Евраз (В+/Ва3/ВВ-)

Отчетность по МСФО за 2012 г.: умеренно негативные результаты совпали с ожиданиями с поправкой на разовые неденежные статьи

ЕБИТДА упала на 31% год к году, рентабельность на минимальном уровне с 2009 г. Евраз опубликовал финансовые результаты за 2012 г по МСФО, которые мы оцениваем как умеренно негативные и вполне ожидаемые на фоне неблагоприятной рыночной конъюнктуры во 2 п/г 2012 г. и довольно слабых результатов уже отчитавшихся конкурентов. Так, выручка за год сократилась на 10% (-7% за полугодие) до 14,7 млрд долл. вследствие уменьшения объемов производства, что, в свою очередь, объясняется временным закрытием российских и европейских сталелитейных заводов во 2 п/г, а также низкими ценами реализации стали и угля. По итогам года ЕБИТДА составила всего 2 млрд долл. – на 31% меньше, чем годом ранее (за 2 п/г 2012 г. показатель снизился на 29%), при этом операционная рентабельность опустилась до 13,7% (17,7% в 2011 г. и 15,4% в 1 п/г 2012 г.), что стало минимальным значением с 2009 г. (12,7%). Зафиксированный компанией по итогам 2012 г. чистый убыток в размере 335 млн долл. обусловлен разовыми неденежными статьями, в частности снижением стоимости активов и запасов.

Насыщенный график погашений на ближайший год. Общий долг Евраза за 2 п/г 2012 г. увеличился на 6% (+14% год к году) и на конец отчетного периода составил 8,3 млрд долл. Компания продолжила работать над оптимизацией портфеля: так, стоимость заимствований за прошедший год снизилась с 7,4% до 6,2%. В текущем году эмитенту предстоит погасить 1,7 млрд долл, основная часть выплат приходится на 1 п/г 2013 г. (около 70%). Принимая во внимание солидный запас ликвидности (2 млрд долл. в виде денежных средств и депозитов и 1,1 млрд долл. в виде кредитных линий), риск рефинансирования Евраза незначительный, однако при сохранении благоприятной конъюнктуры на долговых рынках мы не исключаем новых размещений с целью увеличения доли долгосрочных займов в структуре долга.

Увеличение долговой нагрузки несет минимальные риски. На фоне негативной динамики операционных результатов компания увеличила долговую нагрузку – коэффициенты Долг/ЕБИТДА и Чистый Долг/ЕБИТДА по итогам года составили 4,1 и 3,1 соответственно против 3,2 и 2,5 на конец 1 п/г 2012 г. Напомним, ранее Евраз договорился с кредиторами об изменении ковенантов по синдицированному кредиту на 950 млн долл.: в частности, пороговый уровень отношения показателя Чистый долг/ЕБИТДА был повышен с 3,0 до 3,5, а отношения ЕБИТДА/Процентные расходы – понижен с 3,5 до 3,0. Как следует из опубликованных данных, эти условия компания выполнила. Для евробондов Evraz'13 и двух выпусков Evraz'18 максимально допустимое значение долговой нагрузки по коэффициенту Долг/ЕБИТДА составляет 3,0, однако превышение указанных пороговых значений не позволяет лишь привлекать новый долг с иными целями, помимо рефинансирования (так называемый debt incurrence covenant), что не предполагает существенных рисков.

Среднесрочные выпуски компании сохраняют привлекательность. Мы по-прежнему считаем облигации Евраза спекулятивно привлекательными. И хотя риск кредитного профиля эмитента за последнее время несколько увеличился, мы полагаем, что долговая нагрузка в 1 п/г 2013 г. начнет снижаться, а учитывая предполагаемый нами рост спроса на сталь в России с конца 2 кв., мы ожидаем умеренно положительной динамики основных финансовых показателей. На рынке евробондов интересны выпуски EVRAZ'18 (YTM 5,68–5,78%), предлагающие излишнюю, на наш взгляд, премию 135–145 б.п. (в терминах Z-спреда). Кроме того, мы вновь призываем инвесторов обратить внимание на кривую Северстали (ВВ+/Ва1/ВВ): мы рекомендуем наращивать позиции в выпуске CHMFRU'22 (YTM 5,6%), который представляется нам надежным инструментом и привлекательной ставкой на восстановление металлургического сектора.

Ключевые финансовые показатели Евраз

МСФО, млн долл.	2011	1 п/г 12	2012
Выручка	16 400	7 619	14 726
ЕБИТДА	2 898	1 175	2 012
Чистая прибыль	453	(50)	(335)
Долг	7 245	7 816	8 248
Чистый долг	6 444	6 053	6 184
Капитал	5 781	5 348	1 340
Активы	16 975	17 432	17 777
Рентабельность по ЕБИТДА, %	17,7	15,4	13,7
Долг / ЕБИТДА	2,5	3,2	4,1
Чистый долг / ЕБИТДА	2,2	2,5	3,1
Акц. капитал / Активы	0,3	0,3	0,1
Акц. капитал / Долг	0,8	0,7	0,2
Доля краткосрочного долга, %	8,6	19,6	21,6
Операционный денежный поток	2 647	1 089	2 143
Ден. поток от инв. деятельности	(1 188)	(470)	(1 544)
Ден. поток от фин. деятельности	(1 282)	359	(42)
Капзатраты	(1 281)	(565)	(1 261)
Свободный денежный поток	1 366	524	882
ОДП / Капзатраты	2,1	1,9	1,7

Источники: данные компании, оценка УРАЛСИБа

Татьяна Днепровская, dneprovskata@uralsib.ru

КАЛЕНДАРЬ ПРЕДСТОЯЩИХ СОБЫТИЙ

Долговой рынок

15 апреля	Размещение Объединенные кондитеры-Финанс-БО-01 (1,7 млрд руб.). Оферта Татфондбанк БО-05 (2 млрд руб.).
16 апреля	Размещение Группа Черкизово-БО-04 (3 млрд руб.). Оферта Первобанк БО-02 (1,5 млрд руб.). Погашение БИНБАНК-2013 (ЕСР) (17 млн долл.).
17 апреля	Оферта Меткомбанк-01 (2 млрд руб.). Оферта АИЖК-22 (15 млрд руб.). Погашение Объединенные кондитеры-Финанс-02 (3 млрд руб.). Погашение ХКФ Бан-05 (4 млрд руб.).
18 апреля	Оферта Мечел-05 (5 млрд руб.).
19 апреля	Размещение Кредит Европа Банк-БО-05 (5 млрд руб.). Размещение УБРИР-БО-05 (2 млрд руб.). Оферта Мой Банк-05 (1,6 млрд руб.).
22 апреля	Оферта Моссельпром Финанс-02 (1,5 млрд руб.). Оферта ТКС Банк БО-04 (1,5 млрд руб.). Оферта КБ Центр-инвест БО-02 (1,5 млрд руб.).
23 апреля	Погашение Газпром газэнергосеть-02 (1,5 млрд руб.). Погашение МТС-Банк-03 (3 млрд руб.).
24 апреля	Оферта НОМОС-БАНК БО-02 (5 млрд руб.). Погашение Первобанк БО-01 (1,5 млрд руб.). Погашение Мечел БО-03 (5 млрд руб.). Погашение Евраз Груп-2013 (534 млн долл.).
25 апреля	Оферта ГСС БО-02 (3 млрд руб.). Оферта ГСС БО-03 (3 млрд руб.). Оферта ИнтрастБанк- 01 (0,5 млрд руб.).
26 апреля	Оферта Связь-Банк-04 (5 млрд руб.).
29 апреля	Погашение БИНБАНК 02 (1 млрд руб.).
30 апреля	Оферта ЮТэйр-Финанс БО-06 (1,5 млрд руб.). Оферта ЮТэйр-Финанс БО-07 (1,5 млрд руб.). Погашение Вымпелком-2013 (800 млн долл.).

Денежный рынок

15 апреля	Уплата акцизов и страховых взносов
17 апреля	Возврат депозитов Казначейства на 70 млрд руб.
18 апреля	Возврат депозитов Фонду ЖКС на 100 млрд руб.
22 апреля	Уплата 1/3 НДС за 1 кв. 2012 г.
25 апреля	Уплата НДС и акцизов
29 апреля	Уплата налога на прибыль

КАЛЕНДАРЬ ОФЕРТ

Дата оферты	Выпуск	Объем выпуска, млн руб.	Цена оферты, %	Ставка предыдущег о купона, %	Новая ставка купона, %	Дата следующей оферты / погашения
15.04.13	Татфондбанк БО-05	2000	100	11,0	12,25	14 апреля 2014
16.04.13	Первобанк БО-02	1500	100	9,75	10,25	10 апреля 2014
17.04.13	АИЖК-22	15000	100	7,7	7,7	17 июля 2013
	Меткомбанк-01	2000	100	10,75	9,5	16 апреля 2014
18.04.13	Мечел-05	5000	100	11,25	11,5	-
19.04.13	Мой Банк-05	5000	100	11,5	-	21 апреля 2014
	КБ Центр-инвест БО-02	1500	100	9,7	10,2	16 апреля 2015
22.04.13	ТКС Банк БО-04	1500	100	13,25	11,0	16 апреля 2015
	Моссельпром Финанс-02	1500	100	1,0	1,0	10 апреля 2014
24.04.13	НОМОС-БАНК БО-02	5000	100	8,0	-	-
	ГСС БО-02	3000	100	8,25	-	-
25.04.13	ГСС БО-03	3000	100	8,25	-	-
	ИнтрастБанк-01	500	100	12,5	-	-
26.04.13	Связь-Банк-04	5000	100	8,75	-	-
30.04.13	ЮТэйр-Финанс БО-06	1500	100	10,0	-	-
	ЮТэйр-Финанс БО-07	1500	100	10,0	-	-

Рынок рублевых облигаций

Выпуск	Объем, млн	Купон, %	Дата			Месяцев до		Цена	Изм.	Торговый объем, шт	Котировки		Доходность, %			Дюр, лет	Рейтинг F/M/S	Сектор
			купона	оферты	погаш	офрт	погаш				покупка	продажа	офрт	погаш	текущ			
КОРПОРАТИВНЫЕ РУБЛЕВЫЕ ОБЛИГАЦИИ																		
IFC-01	5 000 R	3.00	27.11.13		26.11.17		55.5									/Aaa/AAA	Финансы	
IFC-02	5 000 R	3.00	27.11.13		26.11.17		55.5									/Aaa/AAA	Финансы	
IFC-03	3 000 R	3.00	27.11.13		26.11.17		55.5			99.50						/Aaa/AAA	Финансы	
Urallium-1	14 300 R	9.75	05.06.13	05.12.16	24.11.21	43.8	103.5			99.50	100.30						МГД	
Абсолют БО-1	5 000 R	10.50	20.06.13	25.06.14	20.12.15	14.4	32.3			100.70	102.00					BB+/Ba3/	Финансы	
Абсолют БО-2	3 000 R	9.80	26.09.13	31.03.14	26.03.15	11.6	23.4			99.00	102.00					BB+/Ba3/	Финансы	
Абсолют-5	1 800 R	8.00	31.07.13	30.07.14	27.07.16	15.6	39.5	98.85	2 800	98.00	98.85	9.14	7.97	1.14		BB+/Ba3/	Финансы	
Авангард БО-01	1 500 R	9.75	05.08.13	10.02.14	01.02.16	10.0	33.7	100.20	1	100.00	100.20	9.68	9.56	0.72		/B2/	Финансы	
Авангард-3	1 500 R	9.25	10.05.13		10.05.13		0.9			100.05	100.21					/B2/	Финансы	
АвтоВАЗ-4	5 000 R	0.10	21.05.13		20.05.14		13.2			77.00	100.00					B-/	Машиностр. и пр.	
Автодор-1	3 000 R	9.75	04.06.13		29.11.16		43.6										Строительство	
АгроКомплекс БО-01	1 000 R	10.00	10.12.13	16.12.13	10.12.15	8.2	32.0	100.00	300			9.83	9.68	0.61			Сельск. хоз.	
АИЖК 2011 1-1	2 258 R	9.00	15.05.13		15.02.44		370.4										Финансы	
АИЖК 2011 1-2	1 129 R	3.00	15.05.13		15.02.44		370.4										Финансы	
АИЖК 2011 1-A1/12	2 976 R	9.00	25.05.13		25.05.45		385.7										Финансы	
АИЖК 2011 1-A2/12	1 487 R	3.00	25.05.13		25.05.45		385.7										Финансы	
АИЖК 2011 2-1	7 457 R	8.25	15.06.13		15.09.43		365.4	100.50	0.00	50 000	100.35		8.46	8.16	10.43	/Ba3/	Финансы	
АИЖК 2011 2-2	7 457 R	6.00	15.06.13		15.09.43		365.4									/Ba3/	Финансы	
АИЖК 2012 1-1	5 932 R	9.00	22.04.13		22.01.44		369.6			101.10	101.40						Финансы	
АИЖК-06	2 000 R	7.40	15.04.13		15.07.14		15.1										/Baa1/BBB	
АИЖК-07	4 000 R	7.68	15.04.13		15.07.16		39.1										/Baa1/BBB	
АИЖК-08	3 000 R	7.63	15.06.13	25.03.14	15.06.18	11.4	62.1	99.91	(0.09)	30 000	100.00	100.50	7.95	7.89	7.59	0.83	/Baa1/BBB	
АИЖК-09	3 000 R	7.49	15.05.13	15.02.15 C	15.02.17	22.2	46.2	100.00	0.55	2 000	93.12	100.50	7.70	7.70	7.41	1.60	/Baa1/BBB	
АИЖК-10	6 000 R	8.05	15.05.13		15.11.18		67.2			91.79	103.45						/Baa1/BBB	
АИЖК-11	10 000 R	8.20	15.06.13		15.09.20		89.2			100.01							/Baa1/BBB	
АИЖК-12	7 000 R	10.75	15.06.13		15.12.13		8.1			101.90	102.50						/Baa1/BBB	
АИЖК-13	7 000 R	10.75	15.04.13		15.04.18		60.1										/Baa1/BBB	
АИЖК-14	7 000 R	10.75	15.05.13		15.05.23		121.1			114.60	115.50						/Baa1/BBB	
АИЖК-15	7 000 R	10.75	15.09.13		15.09.28		185.3			116.00	116.70						/Baa1/BBB	
АИЖК-16	10 000 R	8.25	15.06.13		15.09.21		101.2			99.01	101.49						/Baa1/BBB	
АИЖК-17	8 000 R	9.05	15.04.13		15.04.22		108.2										/Baa1/BBB	
АИЖК-18	7 000 R	8.00	15.04.13	18.04.16	15.07.23	36.2	123.2										/Baa1/BBB	
АИЖК-19	6 000 R	7.70	15.05.13	19.05.15	15.11.24	25.2	139.2			99.50	101.00						/Baa1/BBB	
АИЖК-20	5 000 R	8.60	15.06.13		15.12.27		176.2			101.00	104.00						/Baa1/BBB	
АИЖК-21	15 000 R	8.80	15.05.13		15.02.20		82.2			102.16	103.25						/Baa1/BBB	
АИЖК-22	15 000 R	7.70	15.04.13		15.07.24		135.2										/Baa1/BBB	
АИЖК-23	14 000 R	7.94	15.06.13		15.12.29		200.2										/Baa1/BBB	
АИЖК-24	6 000 R	8.25	01.11.13	03.11.15	01.11.22	30.7	114.7										/Baa1/BBB	
АкБарс БО-02	5 000 R	9.20	18.09.13	26.03.14	16.03.16	11.4	35.1	100.63	(0.01)	89 988	100.50	101.50	8.65	9.09	0.84		BB-/B2/	
АкБарс БО-1	5 000 R	9.65	18.04.13	24.10.13	15.10.15	6.4	30.1										BB-/B2/	
АкБарс-5	5 000 R	9.00	16.04.13		15.10.13		6.1										BB-/B2/	
Акрон БО-01	5 000 R	9.75	16.04.13		13.10.15		30.0	102.61	(0.14)	6 400	101.47	102.75	8.75	9.08	2.01		V+/B1/	
Акрон-2	3 500 R	8.20	19.09.13		19.09.13		5.3	99.66		32	99.81	100.00	8.18	8.19	0.40		V+/B1/	
Акрон-3	3 500 R	9.85	22.05.13		20.11.13		7.3	101.24	0.19	148	101.10	101.25	7.86	9.38	0.55		V+/B1/	
Акрон-4	3 750 R	7.95	28.05.13	29.05.14	18.05.21	13.5	97.2			96.02							V+/B1/	
Акрон-5	3 750 R	7.95	28.05.13	29.05.14	18.05.21	13.5	97.2			99.45	100.00						V+/B1/	
Алроса БО-01	5 000 R	8.85	03.05.13		30.10.15		30.6	101.33	(0.92)	497 061	101.95	102.00	8.52	8.59	2.10		BB-/Ba3/BB-	
Алроса БО-02	5 000 R	8.85	03.05.13		30.10.15		30.6	101.37	2.37	453 808	101.95	102.00	8.51	8.59	2.10		BB-/Ba3/BB-	
Алроса-20	3 000 R	8.95	25.06.13		23.06.15		26.4	102.00		5	102.05	102.31	8.19	8.74	1.86		BB-/Ba3/BB-	
Алроса-21	8 000 R	8.25	20.06.13	25.06.13	18.06.15	2.4	26.2	100.29	(0.04)	42 119	100.10	100.40	6.87	8.19	0.18		BB-/Ba3/BB-	
Алроса-22	8 000 R	8.25	25.06.13	28.06.13	23.06.15	2.5	26.4	100.32	0.02	288 949	100.30	100.35	6.83	8.19	0.19		BB-/Ba3/BB-	
Алроса-23	7 000 R	8.95	20.06.13		18.06.15		26.2	102.05	(0.17)	25 405	102.05	102.30	8.16	8.73	1.85		BB-/Ba3/BB-	
АльфаБанк БО-03	10 000 R	8.45	28.09.13	01.10.13	28.09.15	5.7	29.6	100.43	0.09	323 442	100.35	100.50	7.62	8.39	0.43		BBB-/Ba1/BB+	
АльфаБанк БО-07	5 000 R	8.60	31.08.13	04.03.14	31.08.15	10.7	28.6	100.62	(0.03)	20 000	100.65	100.75	8.00	8.46	0.80		BBB-/Ba1/BB+	
АльфаБанк БО-08	5 000 R	8.65	26.08.13		26.02.16		34.5	101.00	0.21	45 000	100.75	101.25	8.42	8.48	2.39		BBB-/Ba1/BB+	
АльфаБанк-1	5 000 R	8.25	06.08.13	06.02.14	02.02.16	9.9	33.7	100.40	(0.10)	22 000	100.35	100.80	7.86	8.10	0.74		BBB-/Ba1/BB+	
АльфаБанк-2	5 000 R	9.25	07.06.13	11.06.13	02.12.16	2.0	43.7	100.28		6 574	100.30	100.50	7.43	8.94	0.15		BBB-/Ba1/BB+	
АльясНК БО-1	5 000 R	9.25	06.08.13		04.02.14		9.8			96.02							V/B+	
АльясНК-3	5 000 R	9.75	30.07.13	01.08.13	21.07.20	3.6	87.4	100.26	(0.01)	10 000	100.20	100.40	8.96	9.54	0.28		V/B+	
АльясНК-4	5 000 R	8.85	11.06.13	09.06.16	01.06.21	37.9	97.7			98.40	100.00						V/B+	
АльясНК-6	5 000 R	8.85	14.06.13	15.06.16	04.06.21	38.1	97.8			98.40	99.49						V/B+	
АТБ БО-01	3 000 R	10.40	19.08.13	22.08.14	19.02.16	16.3	34.3	100.23	(0.28)	60 002	100.10	100.84	10.46	10.23			/B2/	
АТБ-1	1 500 R	10.25	28.04.13	06.05.13	30.04.15	0.8	24.6	100.07	(0.07)	40 000	100.00	100.10	8.68	9.79	0.04		/B2/	
АтомЭнПром-6	10 000 R	7.50	15.08.13		15.08.14		16.1			99.71	99.90						/BBB	
Аэрофлот БО-3	5 000 R	8.30	03.10.13		31.03.16		35.6	100.37	0.01	529 001	100.35	100.40	8.32	8.26	2.48		BB+/	
Аэроэкспресс-1	3 053 R	11.00	19.07.13		13.01.17		45.1										Транспорт	
Балт Берег-01	1 000 R	15.00	28.06.13	31.12.13	22.12.17	8.6	56.4										Потреб. тов.	
БалтЛинБ-2	1 500 R	9.00	12.09.13	17.09.13	10.09.15	5.2	29.0										Финансы	
Банк Открытие-01	3 000 R	10.75	19.06.13	20.12.13	13.12.17	8.3												

Рынок рублевых облигаций

Выпуск	Объем, млн	Купон, %	Дата			Месяцев до		Цена	Изм.	Торговый объем, шт	Котировки		Доходность, %			Дюр, лет	Рейтинг F/M/S	Сектор
			кулона	оферты	погаш	офрт	погаш				покупка	продажа	офрт	погаш	текущ			
КОРПОРАТИВНЫЕ РУБЛЕВЫЕ ОБЛИГАЦИИ																		
Бинбанк-2	1 000 R	8.85	29.04.13		29.04.13		0.6				99.81					отзван/Саа1/В	Финансы	
БК Евразия-1	5 000 R	8.40	26.06.13	27.06.16	20.06.18	38.5	62.3				99.00					ВВ//	Нефть и газ	
БНП Париба-1	2 000 R	7.70	24.09.13		29.03.14		11.5				99.65	100.25				//ВВВ	Финансы	
ВБД БО-1	3 000 R	0.10	12.04.13		11.10.13		6.0									/отзван/отзван	Потреб. тов.	
ВБД БО-2	3 000 R	0.10	12.04.13		11.10.13		6.0									/отзван/отзван	Потреб. тов.	
ВБД БО-3	3 000 R	0.10	12.04.13		11.10.13		6.0									/отзван/отзван	Потреб. тов.	
ВБД БО-6	5 000 R	7.90	27.06.13		27.06.13		2.5				98.00					/отзван/отзван	Потреб. тов.	
ВБД БО-7	5 000 R	7.90	27.06.13		27.06.13		2.5				98.00					/отзван/отзван	Потреб. тов.	
ВБД БО-8	5 000 R	0.10	12.04.13		11.10.13		6.0									/отзван/отзван	Потреб. тов.	
ВИА АИЖК-1	3 752 R	8.50	15.06.13		15.03.40		323.3	100.50		100 000	100.35	100.70	9.60	8.41	9.27		Финансы	
ВК Инвест-1	10 000 R	9.25	19.07.13		19.07.13		3.2	100.55	0.05	25 000	100.55	100.60	7.22	9.01	0.25	/Ва3/ВВ	Телеком	
ВК Инвест-3	10 000 R	7.40	09.07.13		08.07.14		14.9	99.55	0.06	1 488	99.45	99.55	7.92	7.30	1.10	/Ва3/ВВ	Телеком	
ВК Инвест-6	10 000 R	8.30	16.04.13		13.10.15		30.0									/Ва3/ВВ	Телеком	
ВК Инвест-7	10 000 R	8.30	16.04.13		13.10.15		30.0									/Ва3/ВВ	Телеком	
ВнешпрБанк БО-1	3 000 R	11.75	30.05.13		30.11.13		7.6				100.55	100.93				/В2/В	Финансы	
ВнешпрБанк БО-2	3 000 R	12.00	26.04.13	30.10.13	26.10.15	6.6	30.5					100.88				/В2/В	Финансы	
ВнешпрБанк-2	1 500 R	11.00	19.06.13	21.06.13	13.12.17	2.3	56.1				99.42					/В2/В	Финансы	
ВодоканалСПб-1	2 000 R	8.80	12.06.13		09.12.15		31.9				85.00	100.00				/Ваа2/ВВ+	Потреб. усл.	
ВолгаСп-02	1 900 R	11.00	31.08.14		29.02.24		130.7										Потреб. тов.	
ВостЭкспр БО-10	3 000 R	12.00	25.06.13	26.12.14	22.12.15	20.5	32.4				102.37	104.37				/В1/	Финансы	
ВостЭкспр БО-2	2 000 R	11.20	26.09.13	31.03.14	25.09.14	11.6	17.5	101.61	(0.39)	206 549	101.70	102.00	9.62	10.98	0.85	/В1/	Финансы	
ВостЭкспр БО-4	3 000 R	11.00	17.05.13	20.08.13	14.08.15	4.3	28.1	100.70	(0.29)	5	100.02	100.98	9.21	10.74	0.31	/В1/	Финансы	
ВостЭкспр БО-5	2 000 R	10.00	18.04.13		17.10.13		6.2				100.50	100.53				/В1/	Финансы	
ВостЭкспр-2	4 500 R	13.60	15.08.13		09.08.18		63.9	100.04	(0.33)	14 750	100.01	100.50	14.04	13.32	3.41	/В1/	Финансы	
ВТБ 24 ЗИП-А	2 659 R	9.00	26.05.13		26.11.43		367.7									ВВВ/Ваа1/	Финансы	
ВТБ 24 ЗИП-Б	1 329 R	3.00	26.05.13		26.11.43		367.7									ВВВ/Ваа1/	Финансы	
ВТБ 24 ЗИП-А	3 597 R	9.00	28.05.13		15.09.44		377.4									ВВВ/Ваа1/	Финансы	
ВТБ 24 ЗИП-Б	1 798 R	3.00	28.05.13		15.09.44		377.4									ВВВ/Ваа1/	Финансы	
ВТБ 24-ИИП	15 000 R	8.65	12.06.13		10.12.14		20.0				99.95	103.95				ВВВ/Ваа1/	Финансы	
ВТБ 24-3	6 000 R	8.00	29.05.13		29.05.13		1.5				99.91					ВВВ/Ваа1/	Финансы	
ВТБ 24-4	8 000 R	8.20	22.08.13	28.08.13	20.02.14	4.5	10.3				100.00	100.54				ВВВ/Ваа1/	Финансы	
ВТБ БО-19	15 000 R	8.41	04.07.13		01.10.15		29.7				99.99					ВВВ/Ваа1/ВВВ	Финансы	
ВТБ БО-20	15 000 R	8.41	04.07.13		01.10.15		29.7				99.99					ВВВ/Ваа1/ВВВ	Финансы	
ВТБ БО-21	15 000 R	8.15	23.04.13		19.01.16		33.3				100.95	101.95				ВВВ/Ваа1/ВВВ	Финансы	
ВТБ БО-22	15 000 R	7.90	21.05.13		16.02.16		34.2	100.42	(0.05)	11 260	100.35	100.46	7.96	7.78	2.37	ВВВ/Ваа1/ВВВ	Финансы	
ВТБ БО-3	5 000 R	8.00	18.06.13	25.03.14	17.03.15	11.4	23.1	100.65	0.07	50 000	100.00	100.85	7.47	7.91	0.84	ВВВ/Ваа1/ВВВ	Финансы	
ВТБ БО-4	5 000 R	8.00	18.06.13	25.03.14	17.03.15	11.4	23.1	100.61		19 500	100.00	100.64	7.52	7.91	0.84	ВВВ/Ваа1/ВВВ	Финансы	
ВТБ БО-6	10 000 R	8.35	21.06.13		19.12.14		20.3				101.15	101.35				ВВВ/Ваа1/ВВВ	Финансы	
ВТБ БО-7	10 000 R	8.15	26.04.13		23.01.15		21.4	101.03	0.04	64 440	100.85	101.20	7.74	7.93	1.53	ВВВ/Ваа1/ВВВ	Финансы	
ВТБ БО-8	10 000 R	7.95	04.06.13	05.09.13	01.09.15	4.8	28.7	100.44	0.05	604 584	100.41	100.45	6.98	7.85	0.37	ВВВ/Ваа1/ВВВ	Финансы	
ВТБ КапФ-01	1 000 R	0.10	20.08.13	21.12.15 C	09.08.22	32.3	112.0										Финансы	
ВТБ КапФ-02	1 000 R	0.10	27.05.13	06.12.13	14.11.22	7.8	115.2				94.70						Финансы	
ВТБ КапФ-03	1 000 R	0.10	03.06.13	23.01.14 C	21.11.22	9.4	115.4										Финансы	
ВТБ КапФ-04	1 000 R	0.10	11.06.13	20.06.14 C	29.11.22	14.3	115.7				92.05						Финансы	
ВТБ КапФ-05	1 000 R	0.10	14.06.13	25.12.13 C	02.12.22	8.4	115.8				94.70						Финансы	
ВТБ КапФ-11	5 000 R	0.10	07.06.13	03.07.15 C	27.05.22	26.7	109.5				97.11	97.21					Финансы	
ВТБ Лизинг-1	2 462 R	8.10	09.05.13	11.11.13	06.11.14	7.0	18.8				99.95	100.59				ВВВ/ВВВ	Финансы	
ВТБ Лизинг-2	3 846 R	8.35	09.07.13	10.04.14	07.07.15	11.9	26.8	100.21		1 832	99.88		8.32	8.33	0.71	ВВВ/ВВВ	Финансы	
ВТБ Лизинг-3	2 692 R	6.90	11.06.13	11.09.13	07.06.16	5.0	37.9				99.25	100.00				ВВВ/ВВВ	Финансы	
ВТБ Лизинг-4	2 692 R	8.15	11.06.13	11.09.14	07.06.16	17.0	37.9	100.00		1 940	99.85	100.00	8.40	8.09	0.96	ВВВ/ВВВ	Финансы	
ВТБ Лизинг-7	3 077 R	8.15	05.06.13	04.06.14	30.11.16	13.7	43.7				100.00	100.50				ВВВ/ВВВ	Финансы	
ВТБ Лизинг-8	3 462 R	8.25	07.05.13	12.05.13	01.08.17	1.0	51.7				100.04	100.50				ВВВ/ВВВ	Финансы	
ВТБ Лизинг-9	3 462 R	7.00	08.05.13		02.08.17		51.7				98.70					ВВВ/ВВВ	Финансы	
ВТБ-5	15 000 R	7.40	18.04.13		17.10.13		6.2									ВВВ/Ваа1/ВВВ	Финансы	
ВТБ-6	15 000 R	8.55	10.07.13	12.07.13	06.07.16	3.0	38.8	100.37	0.02	1 028	100.40	100.45	7.21	8.52	0.23	ВВВ/Ваа1/ВВВ	Финансы	
ВымпелКом-1	10 000 R	8.85	17.09.13	20.03.15	08.03.22	23.2	106.9	101.60	0.00	120 004	101.60	101.65	8.09	8.66	1.67	/Ва3/ВВ	Телеком	
ВымпелКом-2	10 000 R	8.85	23.09.13	26.03.15	14.03.22	23.4	107.1	101.59	0.04	183 997	101.50	101.75	8.11	8.68	1.69	/Ва3/ВВ	Телеком	
ВымпелКом-4	15 000 R	8.85	17.09.13	20.03.15	08.03.22	23.2	106.9	101.59	(0.01)	179 998	101.55	101.80	8.10	8.66	1.67	/Ва3/ВВ	Телеком	
ВЭБ Лизинг-01	5 000 R	8.50	11.07.13	14.07.15	02.07.20	27.1	86.7									ВВВ/ВВВ	Финансы	
ВЭБ Лизинг-01 USD	100 \$	5.50	05.07.13		30.06.17		50.6										ВВВ/ВВВ	Финансы
ВЭБ Лизинг-02 USD	100 \$	5.50	05.07.13		30.06.17		50.6										ВВВ/ВВВ	Финансы
ВЭБ Лизинг-03	5 000 R	7.50	12.04.13	16.04.14	02.04.21	12.1	95.7										ВВВ/ВВВ	Финансы
ВЭБ Лизинг-03 USD	100 \$	5.50	05.07.13		30.06.17		50.6										ВВВ/ВВВ	Финансы
ВЭБ Лизинг-04	5 000 R	8.60	12.04.13	13.04.16	02.04.21	36.1	95.7										ВВВ/ВВВ	Финансы
ВЭБ Лизинг-04 USD	100 \$	5.50	05.07.13		30.06.17		50.6										ВВВ/ВВВ	Финансы
ВЭБ Лизинг-05	5 000 R	8.60	12.04.13	13.04.16	02.04.21	36.1	95.7										ВВВ/ВВВ	Финансы
ВЭБ Лизинг-05 USD	100 \$	5.50	23.04.13		17.10.17		54.2										ВВВ/ВВВ	Финансы
ВЭБ Лизинг-06	8 000 R	9.00	06.08.13		31.01.17		45.7	102.09										

Рынок рублевых облигаций

Выпуск	Объем, млн	Купон, %	Дата			Месяцев до		Цена	Изм.	Торговый объем, шт	Котировки		Доходность, %			Дюр, лет	Рейтинг F/M/S	Сектор	
			кулона	оферты	погаш	офрт	погаш				покупка	продажа	офрт	погаш	текуц				
КОРПОРАТИВНЫЕ РУБЛЕВЫЕ ОБЛИГАЦИИ																			
ГазпрНефть-09	10 000 R	8.50	06.08.13	08.02.16	26.01.21	33.9	93.6	101.44		93 287	102.15	103.52	8.07		8.26	2.34	/Ваа3/BBB-	Нефть и газ	
ГазпрНефть-10	10 000 R	8.90	06.08.13	05.02.18	26.01.21	57.9	93.6				104.60						/Ваа3/BBB-	Нефть и газ	
ГазпрНефть-11	10 000 R	8.25	06.08.13	09.02.15	25.01.22	22.0	105.5	101.60	0.12	33 500	101.50		7.42		8.00	1.58	/Ваа3/BBB-	Нефть и газ	
ГазпрНефть-12	10 000 R	8.50	05.06.13	05.12.17	23.11.22	55.8	115.5	103.18	0.10	270 000	103.15	103.20	7.81		8.01	3.56	/Ваа3/BBB-	Нефть и газ	
Газпром-09	5 000 R	7.23	14.08.13		12.02.14		10.1				99.01	108.90					BBB/Ваа1/BBB	Нефть и газ	
Газпром-11	5 000 R	13.75	25.06.13		24.06.14		14.4	107.85	1.04	55 147	107.00	107.96		6.93	12.29	1.04	BBB/Ваа1/BBB	Нефть и газ	
ГазпромК-4	5 000 R	7.55	22.08.13		15.02.18		58.2				85.00	100.10					BBB/Ваа1/BBB	Нефть и газ	
ГазпромК-5	10 000 R	7.55	22.08.13		16.02.17		46.2	100.10		3 000	85.30	100.10		7.66	7.47	3.14	BBB/Ваа1/BBB	Нефть и газ	
ГазпромК-6	15 000 R	7.55	22.08.13		18.02.16		34.3	100.15	(0.05)	30 000	100.05	100.30		7.63	7.46	2.42	BBB/Ваа1/BBB	Нефть и газ	
ГЭС-2	1 500 R	12.00	23.04.13		23.04.13		0.4				97.01							Электроэнерг.	
Гидромаш-2	3 000 R	10.75	16.08.13		13.02.15		22.1	102.15	0.45	20 047	100.61	102.25		9.66	10.36	1.55	/В+	Машиностр. и пр.	
Гидромаш-3	3 000 R	10.10	06.08.13	05.02.16	30.01.18	33.8	57.7	101.01	0.86	48 600	100.01	100.48			9.82	2.26	/В+	Машиностр. и пр.	
Главная дорога-6	8 173 R	9.80	11.12.13		22.11.28		187.5											Строительство	
ГлавнаяДорога-3	8 000 R	6.60	18.11.13		30.10.28		186.7				83.11	98.00						Строительство	
ГлавнаяДорога-7	1 400 R	10.00	19.11.13		30.10.29		198.7											Строительство	
Глобэкс БО-2	5 000 R	9.90	22.07.13		22.07.13		3.3				100.40	100.60						BB/BB	Финансы
Глобэкс БО-3	3 000 R	9.00	08.06.13		08.12.13		7.9				100.20	100.50						BB/BB	Финансы
Глобэкс БО-4	3 000 R	9.25	01.08.13		01.08.14		15.6				100.25	100.85						BB/BB	Финансы
Глобэкс БО-5	2 000 R	9.00	08.06.13		08.12.13		7.9	100.18		1 469	100.20	100.50		8.87	8.72	0.59	BB/BB	Финансы	
Глобэкс БО-6	2 000 R	9.25	01.08.13		01.08.14		15.6	100.85		1 461	86.01	100.85		8.71	9.02	1.14	BB/BB	Финансы	
Глобэкс БО-7	5 000 R	9.00	04.06.13	06.12.13	04.12.15	7.8	31.8	100.30	0.02	308 124	100.31	100.45	8.66		8.70	0.58	BB/BB	Финансы	
ГПБ БО-1	10 000 R	7.75	08.06.13		08.12.13		7.9				100.25	100.40						BBB-/Ваа3/BBB-	Финансы
ГПБ БО-2	10 000 R	6.75	18.07.13	23.07.13	18.07.14	3.4	15.2				99.95							BBB-/Ваа3/BBB-	Финансы
ГПБ БО-3	10 000 R	8.50	01.08.13	05.02.14	01.02.15	9.8	21.7	100.80		4 330	100.79	100.99	7.58		8.30	0.73	BBB-/Ваа3/BBB-	Финансы	
ГПБ БО-4	10 000 R	8.50	20.06.13		20.12.14		20.3	101.98	1.15	1	101.20	101.90		7.36	8.13	1.47	BBB-/Ваа3/BBB-	Финансы	
ГПБ Ипотека	879 R	8.00	29.06.13		29.12.36		284.8												Финансы
ГПБ Ипотека2-1	2 667 R	7.50	25.04.13		25.06.41		338.7											/Ba2/	Финансы
ГПБ-10	10 000 R	8.50	18.04.13	19.10.15	12.10.17	30.2	54.0											BBB-/Ваа3/BBB-	Финансы
ГПБ-11	10 000 R	8.50	18.04.13	19.10.15	10.10.19	30.2	78.0											BBB-/Ваа3/BBB-	Финансы
ГПБ-12	10 000 R	8.50	18.04.13	19.10.15	06.10.22	30.2	113.9											BBB-/Ваа3/BBB-	Финансы
ГПБ-2	5 000 R	6.54	22.05.13		20.11.13		7.3											BBB-/Ваа3/BBB-	Финансы
ГПБ-6	10 000 R	8.85	11.07.13	14.07.14	07.07.16	15.1	38.9	101.64	(0.46)	14 100	101.15	101.64	7.57		8.52	1.10	BBB-/Ваа3/BBB-	Финансы	
ГПБ-7	10 000 R	8.50	22.04.13	21.10.15	17.10.16	30.3	42.2	101.50	0.45	3 000	101.00		7.98		8.06	2.07	BBB-/Ваа3/BBB-	Финансы	
ГСС БО-1	3 000 R	8.25	21.06.13		20.12.13		8.3				99.10							BB//	Машиностр. и пр.
ГСС БО-2	3 000 R	9.00	23.04.13	25.04.13	22.04.14	0.4	12.3											BB//	Машиностр. и пр.
ГСС БО-3	3 000 R	8.25	23.04.13	24.04.13	22.04.14	0.4	12.3	100.00	0.13	21 496	100.00	100.08	8.24		7.94	0.03	BB//	Машиностр. и пр.	
ГСС-1	5 000 R	8.00	19.09.13	24.09.13	26.03.17	5.4	47.5				85.00	99.90						BB//	Машиностр. и пр.
ГТЛК-01	5 000 R	10.00	30.07.13	28.01.16	23.01.18	33.6	57.4	102.16		50 000			8.85		9.60	1.53	/ВВ-	Транспорт	
ГТЛК-02	5 000 R	10.00	02.08.13	02.02.16	26.01.18	33.7	57.5	102.20		68 654	102.04		9.29		9.61	2.26	/ВВ-	Транспорт	
ДВТТ-3	300 R	17.00	29.08.13		29.08.13		4.6												Транспорт
ДельтаКредит БО-03	4 000 R	9.25	07.08.13	09.08.13	07.08.15	3.9	27.8				100.70	100.79						BBB+/Ваа3/	Финансы
ДельтаКредит-11	5 000 R	8.50	02.07.13		02.04.16		35.7											BBB+/Ваа3/	Финансы
ДельтаКредит-6	5 000 R	7.20	19.06.13	25.06.14	15.06.16	14.4	38.1				99.35	99.50						BBB+/Ваа3/	Финансы
ДельтаКредит-8	5 000 R	8.33	08.05.13	12.11.14	02.11.16	19.0	42.7	100.25	0.00	10 000	99.90	100.25	8.32		8.03	1.34	BBB+/Ваа3/	Финансы	
ДельтаКредит-9	5 000 R	9.15	11.06.13	15.12.15	05.12.17	32.1	55.8	101.54	0.02	120 000	100.90	101.60	8.66		8.75	2.17	BBB+/Ваа3/	Финансы	
Держава АКБ-1-об	300 R	10.25	14.08.13	19.08.13	13.08.14	4.2	16.0				99.90	100.10							Финансы
ДМ Центр-1	1 150 R	8.50	05.06.13		26.05.15		25.4	96.90	(0.10)	6 020	96.90	97.30			8.51	1.75			Потреб. усл.
ДомДеньги-1	1 000 R	19.00	02.05.13	07.05.13	30.04.15	0.8	24.6				99.85	100.00							Финансы
ЕАБР-1	5 000 R	8.50	06.05.13	05.02.14	28.01.19	9.8	69.6				86.81	101.34						BBB/A3/BBB	Финансы
ЕАБР-2	5 000 R	8.50	30.05.13	02.03.15	21.02.19	22.7	70.4				100.51	102.00						BBB/A3/BBB	Финансы
ЕАБР-3	5 000 R	7.50	30.04.13	31.10.13 C	25.10.16	6.6	42.5	100.60	0.31	50 002	86.01	101.00	6.47		7.22	0.50	BBB/A3/BBB	Финансы	
ЕАБР-4	5 000 R	7.70	13.08.13	13.02.14	06.02.18	10.1	57.9	100.50	0.00	30 000	86.51	100.65	7.18		7.57	0.77	BBB/A3/BBB	Финансы	
ЕБРР-4	3 000 R	7.15	13.06.13		12.06.14		14.0				100.60	101.25						AAA/Aaa/	Финансы
ЕБРР-5	5 000 R		10.07.13		09.04.14		11.9				100.50	100.95						AAA/Aaa/	Финансы
ЕБРР-6	3 500 R	0.015	29.09.13		28.09.18		65.6											AAA/Aaa/	Финансы
ЕБРР-7	3 500 R	0.015	29.09.13		28.09.18		65.6											AAA/Aaa/	Финансы
ЕБРР-9	1 000 R	0.50	16.06.13		15.06.16		38.1											AAA/Aaa/	Финансы
ЕвразХолдинг-1	10 000 R	8.75	20.09.13	24.03.15	13.03.20	23.4	83.1				100.01	100.40						BB-/Ва3/В+	МГД
ЕвразХолдинг-2	10 000 R	9.95	29.04.13	28.10.15	19.10.20	30.5	90.3	102.26	0.11	285 501	102.00	102.59	9.13		9.32	2.03	BB-/Ва3/В+	МГД	
ЕвразХолдинг-3	5 000 R	8.75	20.09.13	24.03.15	13.03.20	23.4	83.1				100.00	101.01						BB-/Ва3/В+	МГД
ЕвразХолдинг-4	5 000 R	9.95	29.04.13	28.10.15	19.10.20	30.5	90.3				100.02	109.00						BB-/Ва3/В+	МГД
ЕвразХолдинг-5	5 000 R	8.40	06.06.13	03.06.16	27.05.21	37.7	97.5	98.35		129 091	98.30	98.31	9.21		8.30	2.52	BB-/Ва3/В+	МГД	
ЕвразХолдинг-7	15 000 R	8.40	04.06.13	01.06.16	25.05.21	37.7	97.5	98.35		5 578	98.25	98.31	9.21		8.29	2.51	BB-/Ва3/В+	МГД	
Европлан-03	3 500 R																		

Рынок рублевых облигаций

Выпуск	Объем, млн	Купон, %	Дата			Месяцев до		Цена	Изм.	Торговый объем, шт	Котировки		Доходность, %			Дюр, лет	Рейтинг F/M/S	Сектор
			купона	оферты	погаш	офрт	погаш				покупка	продажа	офрт	погаш	текущ			
КОРПОРАТИВНЫЕ РУБЛЕВЫЕ ОБЛИГАЦИИ																		
ЗСД-1	5 000 R	8.75	04.06.13	29.04.16	13.05.31	36.6	217.1				99.85	100.50					Строительство	
ЗСД-2	5 000 R	8.75	04.06.13	29.04.16	13.05.31	36.6	217.1				99.85	100.70					Строительство	
ЗСД-3	5 000 R	9.15	30.08.13	28.02.17	06.02.32	46.6	226.0				90.01	103.00					Строительство	
ЗСД-4	5 000 R	9.15	30.08.13	28.02.17	06.02.32	46.6	226.0				90.11	103.00					Строительство	
ЗСД-5	5 000 R	9.15	30.08.13	28.02.17	06.02.32	46.6	226.0				90.11	103.00					Строительство	
ИА Абсолют 1-01	9 584 R	9.20	12.08.13		12.11.40		331.3										Финансы	
ИА Абсолют 1-02	2 703 R	9.20	12.08.13		12.11.40		331.3										Финансы	
ИА АТБ-01	1 532 R	8.45	26.04.13		26.04.45		384.7			99.50	100.00						Финансы	
ИА АТБ-02	511 R		26.04.13		26.04.45		384.7										Финансы	
ИА БЖФ-1-01	995 R	1.93	05.05.13		05.05.42		349.0			99.65	100.00						Финансы	
ИА Европа 2012-1-01	2 298 R	8.00	20.06.13		20.12.43		368.5			99.75	100.00						Финансы	
ИА Европа 2012-1-02	703 R		20.06.13		20.12.43		368.5										Финансы	
ИА НОМОС-01	3 753 R	8.75	07.05.13		07.11.45		391.1			99.65	100.01						Финансы	
ИА Уралсиб 01-A	3 563 R	8.75	15.04.13		15.04.45		384.4			99.52	100.05						Финансы	
ИАВ1-1	2 932 R	8.95	10.05.13		10.08.44		376.2			99.99	100.15						Финансы	
ИАВ2-1	2 960 R	8.50	25.05.13		25.08.45		388.7										Финансы	
ИАРТ-1	1 000 R	12.00	04.08.13		04.08.13		3.7										Финансы	
ИКС5 БО-01	5 000 R	9.50	03.10.13		01.10.15		29.7	101.00	(0.35)	5 000	100.90	101.35		9.24	9.39	2.07	/B2/B+	Потреб. усл.
ИКС5-1	9 000 R	7.95	02.07.13		01.07.14		14.6				84.21	99.00					/B2/B+	Потреб. усл.
ИКС5-4	8 000 R	7.75	06.06.13	06.06.14	02.06.16	13.8	37.7				98.80	99.45					/B2/B+	Потреб. усл.
ИнвТоргБ БО-1	2 000 R	10.25	25.05.13		25.11.13		7.5										/B2/	Финансы
ИнгБанк-1	5 000 R	8.11	19.04.13		23.07.14		15.4										/Baa2/	Финансы
ИнгБанк-2	5 000 R	8.55	15.05.13		18.11.14		19.2										/Baa2/	Финансы
Интеза БО-01	3 000 R	9.75	25.04.13	29.04.14	25.10.15	12.6	30.4	100.70	(0.30)	8 000	100.50	100.70	9.22		9.27	0.89	/Ba1/	Финансы
Интеза-3	5 000 R	9.00	11.10.13	18.10.13	13.04.15	6.2	24.0				100.01	100.44					/Ba1/	Финансы
ИнтерСофт-2	10 000 R	2.00	23.06.16		09.12.27		176.0											Потреб. усл.
Интурист-2	2 000 R	10.00	21.05.13		21.05.13		1.3	100.00		390	100.00	100.14		10.05	9.62	0.10		Потреб. усл.
Иркут БО-1	5 000 R	9.25	10.09.13		10.09.13		5.0	100.49	0.29	1 300	100.31	100.65		8.16	9.14	0.39	/Ba2/	Машиностр. и пр.
ИржЭнерго БО-1	3 000 R	7.60	08.10.13		08.04.14		11.9				99.00	100.00					/отзван/отзван	Электроэнерг.
ИржЭнерго-1	5 000 R	15.50	30.05.13		28.11.13		7.6				90.40	104.47					/отзван/отзван	Электроэнерг.
ИТБ ИП-1-01	2 400 R	8.75	03.05.13		03.08.45		388.0				99.65	100.00						Финансы
Камаз БО-1	2 000 R	9.00	17.06.13		16.12.13		8.2				95.01							Машиностр. и пр.
Камаз БО-2	3 000 R	8.60	06.08.13		04.02.14		9.8	100.20	0.21	6 000	95.22	100.20		8.49	8.45	0.74		Машиностр. и пр.
Камаз БО-3	2 000 R	10.50	03.10.13		01.10.15		29.7											Машиностр. и пр.
Каркаде-2	1 200 R	13.00	19.04.13		17.04.15		24.2	101.21	0.23	1 278	100.94	101.20		12.11	12.48	0.77		В+//
Карусель-1	3 000 R	12.00	12.09.13		12.09.13		5.0											/B2/B+
КЕДР БО-1	1 500 R	10.70	28.06.13	02.07.13	28.06.14	2.7	14.5				99.90	100.00						/B2/
КИТ ФинансКап-2	3 600 R	11.00	11.06.13		10.06.14		13.9	100.00		3 500				11.27	10.61	0.98		В/отзван/
КИТ ФинансКап-3	1 150 R	11.00	28.05.13		24.11.15		31.4											В/отзван/
КИТ ФинансКап-4	1 450 R	9.00	02.10.13		29.03.17		47.6											В/отзван/
Кокс БО-2	5 000 R	8.70	29.05.13		28.05.14		13.5	97.13	0.13	160 965	97.00	97.10		11.79	8.67	0.95		/B2/B
КольцоУ-1	1 000 R	11.50	28.04.13	02.05.13	30.04.15	0.7	24.6				100.05	100.25						//B-
Комос БО-1	1 125 R	11.00	18.07.13		17.07.14		15.2	99.12		786	99.01	99.40		12.43	10.82	0.73		
Копейка БО-1	3 000 R	7.00	23.04.13		23.07.13		3.4				99.60	99.99						/B2/B+
Копейка БО-2	3 000 R	9.00	02.07.13		01.10.13		5.7				99.80	100.05						/B2/B+
КрайИнвБ БО-1	1 500 R	10.50	19.04.13	23.10.13	19.04.14	6.4	12.2											В+//B+
КредЕврБ БО-1	5 000 R	8.10	27.04.13		27.04.14		12.5				98.01	101.50						BB-/Ba3/
КредЕврБ БО-2	5 000 R	10.00	10.08.13	12.02.14	10.02.15	10.1	22.0	100.75	(0.17)	25 500	100.61	100.87	9.22		9.77	0.74		BB-/Ba3/
КредЕврБ БО-3	5 000 R	9.80	09.10.13	11.10.13	09.10.15	6.0	29.9	100.47	(0.05)	75 003	100.40	100.55	9.00		9.75	0.45		BB-/Ba3/
КредЕврБ БО-4	5 000 R	9.60	19.08.13	21.02.14	19.02.16	10.4	34.3	100.45		53 788	100.43	100.51	9.22		9.43	0.77		BB-/Ba3/
КредЕврБ-6	4 000 R	9.50	20.08.13		18.02.14		10.3				99.86	100.60						BB-/Ba3/
КузбассЭнерго-1	10 000 R	8.05	24.06.13	25.06.14	14.06.21	14.4	98.1				91.70	93.30						Электроэнерг.
КузбассЭнерго-2	5 000 R	8.70	25.04.13	26.04.16	15.04.21	36.5	96.2	89.99		876	86.10	92.00	13.19		9.26	2.29		Электроэнерг.
Куйбышевзавот-4	2 000 R	8.60	10.10.13	21.04.14	07.04.16	12.3	35.9				98.52	104.99						
ЛадьяФ БО-01	500 R	12.00	03.07.13	02.07.14	01.07.15	14.7	26.6											
ЛенСпецСМУ БО-2	600 R	14.50	23.05.13		23.05.13		1.3				91.04	101.30						
ЛенСпецСМУ-2	5 000 R	12.90	18.06.13		12.12.17		56.1	107.00	2.02	497	105.30	107.00		11.00	11.96	2.69		//B
Лента-01	3 000 R	10.00	10.09.13	10.03.16	03.03.20	34.9	82.7				85.01							
Лента-02	3 000 R	10.00	10.09.13	10.03.16	03.03.20	34.9	82.7				85.01							
Лента-03	4 000 R	10.00	03.09.13	03.03.16	25.02.20	34.7	82.5	101.70		100	96.00	101.95	9.52		9.74	2.34		/B1/B+
ЛенЭнерго-4	3 000 R	8.50	23.04.13	24.04.15	18.04.17	24.4	48.2				100.30	101.10						
ЛОКО Банк БО-02	4 000 R	10.40	15.08.13	18.02.14	11.02.16	10.3	34.0	100.86	0.27	75 003	100.30	100.93	9.50		10.15	0.75		В+//B2/
ЛОКО Банк БО-1	2 500 R	9.90	08.08.13		06.02.14		9.9	100.80			86.12	101.80			9.04	9.66	0.73	
ЛОКО Банк-5	2 500 R	10.10	25.07.13	01.08.13	23.07.15	3.6	27.4	100.48	(0.01)	8 494	99.01	100.61	8.46		9.84	0.27		В+//B2/
ЛокоБанк БО-03	3 000 R	10.75	13.08.13	16.08.13	11.08.15	4.1	28.0				100.02	101.71						В+//B2/
ЛСР БО-1	1 500 R	10.50	25.06.13		25.06.13		2.4				100.10	100.43						
ЛСР БО-2	2 000 R	10.00	10.09.13		10.09.13		5.0	100.33	0.02	27 000	100.30	100.47		9.35	9.89	0.38		B/B2/
ЛСР БО-3	2 000 R	9.50	19.09.13		20.03.14		11.2				100.16	100.37						
ЛСР БО-4	3 000 R	10.15	09.10.13		06.04.16		35.8	100.23	0.23	880 428	100.35	100.45		10.29	10.1			

Рынок рублевых облигаций

Выпуск	Объем, млн	Купон, %	Дата			Месяцев до		Цена	Изм.	Торговый объем, шт	Котировки		Доходность, %			Дюр, лет	Рейтинг F/M/S	Сектор		
			купона	оферты	погаш	офрт	погаш				покупка	продажа	офрт	погаш	текущ					
КОРПОРАТИВНЫЕ РУБЛЕВЫЕ ОБЛИГАЦИИ																				
Магнит-01	5 000 R	8.50	27.08.13		23.02.16	34.4					100.55	100.80				/BB	Потреб. усл.			
МБРР-3	3 000 R	8.25	23.04.13		23.04.13	0.4					99.81					V+/B1/	Финансы			
МБРР-4	5 000 R	9.50	29.08.13		27.02.14	10.6					100.51	100.93				V+/B1/	Финансы			
МБРР-5	5 000 R	9.75	13.06.13		12.06.14	14.0					100.01	102.00				V+/B1/	Финансы			
МДМ Банк БО-2	5 000 R	8.15	20.09.13		21.03.14	11.3					94.47	100.53				BB-/Ba3/BB-	Финансы			
МДМ Банк БО-4	5 000 R		16.06.13		16.12.14	20.2	100.86	0.01	48 025		100.85	100.90				BB-/Ba3/BB-	Финансы			
МДМ Банк-8	6 203 R	9.00	10.10.13	09.07.13	09.04.15	2.9	23.9		164 936		100.03	100.36		9.06	8.98	1.71	BB-/Ba3/BB-	Финансы		
Мегафон 05	10 000 R	8.05	10.10.13	14.10.14	29.09.22	18.1	113.7				100.89	100.90					BB+/Baa3/BBB-	Телеком		
Мегафон 06	10 000 R	8.00	11.09.13	13.03.18	01.03.23	59.0	118.7				85.00	101.01					BB+/Baa3/BBB-	Телеком		
Мегафон 07	10 000 R	8.00	11.09.13	13.03.18	01.03.23	59.0	118.7				100.00	101.01					BB+/Baa3/BBB-	Телеком		
Медведь-2	1 000 R	12.50	27.05.13	02.09.13	22.08.16	4.7	40.4											Финансы		
Меркурий-01	380 R				28.11.19		79.6				77.00	90.30						Финансы		
МеталКомБ БО-1	1 500 R	11.00	02.08.13		02.08.14		15.7				100.01	101.35					/B2/	Финансы		
МеталКомБ БО-5	1 500 R	11.75	08.10.13	10.10.13	06.10.15	6.0	29.8				100.09	101.18					/B2/	Финансы		
МеталКомБ-1	900 R	9.40	28.05.13		26.11.13		7.5	99.00	494		98.50	99.22		11.36	9.17	0.54		Финансы		
Металлоинв-01	1 500 R	10.15	20.06.13	24.12.13	22.06.15	8.4	26.3	100.63	20 000		100.35	101.00		9.36	9.78	0.61		Финансы		
Металлоинв-01	5 000 R	9.00	16.09.13	19.03.15	07.03.22	23.2	106.9				101.40	102.00					BB-/Ba2/BB-	МГД		
Металлоинв-02	5 000 R	8.90	03.08.13	07.02.18	27.01.23	57.9	117.6	100.43	0.03	150 000	100.30	100.75		8.96		9.02	3.64	BB-/Ba2/BB-	МГД	
Металлоинв-03	5 000 R	8.90	03.08.13	07.02.18	27.01.23	57.9	117.6	100.43	(0.12)	200 001	99.50			8.96		9.02	3.64	BB-/Ba2/BB-	МГД	
Металлоинв-05	10 000 R	9.00	16.09.13	19.03.15	07.03.22	23.2	106.9	101.53	0.10	20 250	86.51	101.55		8.29		8.81	1.67	BB-/Ba2/BB-	МГД	
Металлоинв-06	10 000 R	9.00	19.09.13	24.03.15	10.03.22	23.4	107.0	101.47	0.07	76 799	86.31	101.55		8.33		8.83	1.67	BB-/Ba2/BB-	МГД	
МетКомБанк-1	2 000 R	10.75	13.04.13	17.04.13	15.04.15	0.2	24.1										/B3/	Финансы		
Мечел БО-11	3 000 R	11.25	08.10.13		07.04.15		23.8				100.00						/B3/	МГД		
Мечел БО-12	3 000 R	11.25	08.10.13		07.04.15		23.8				100.00						/B3/	МГД		
Мечел БО-3	5 000 R	9.75	24.04.13		24.04.13		0.4	100.11	0.11	1 142	100.01	100.15		6.57	9.32	0.03	/B3/	МГД		
Мечел БО-4	5 000 R	10.25	13.08.13	11.02.14	10.02.15	10.0	22.0	97.05	(0.01)	25 988	97.07	97.16		14.55		10.39	0.71	/B3/	МГД	
Мечел БО-5	5 000 R	11.25	08.10.13		07.04.15		23.8				100.00						/B3/	МГД		
Мечел БО-6	2 000 R	11.25	08.10.13		07.04.15		23.8				100.00						/B3/	МГД		
Мечел БО-7	2 000 R	11.25	08.10.13		07.04.15		23.8				100.00						/B3/	МГД		
Мечел-02	5 000 R	7.40	12.06.13		12.06.13		2.0	99.68	0.11	14 454	99.61	99.89		9.44	7.25	0.16	/B3/	МГД		
Мечел-04	5 000 R	11.25	25.04.13	29.07.13	21.07.16	3.6	39.3	100.49	(0.69)	50	100.01	100.50		9.83		10.94	0.26	/B3/	МГД	
Мечел-05	5 000 R	11.25	16.04.13	18.04.13	09.10.18	0.2	65.9										/B3/	МГД		
Мечел-13	5 000 R	10.00	03.09.13	03.09.15	25.08.20	28.7	88.5	88.90	0.00	195	88.45	88.90		16.35		11.12	1.85	/B3/	МГД	
Мечел-14	5 000 R	10.00	03.09.13	03.09.15	25.08.20	28.7	88.5	88.86	0.36	140	88.30	88.97		16.38		11.13	1.85	/B3/	МГД	
Мечел-15	5 000 R	8.25	20.08.13	20.02.14	09.02.21	10.3	94.0	95.66	0.16	1 748	95.01	96.50		14.23		8.52	0.73	/B3/	МГД	
Мечел-16	5 000 R	8.25	20.08.13	20.02.14	09.02.21	10.3	94.0	96.20	2.17	39	94.24	96.18		13.47		8.47	0.74	/B3/	МГД	
Мечел-17	5 000 R	8.40	06.06.13	06.06.16	27.05.21	37.8	97.5	81.47	(0.02)	9 739	81.10	81.50		16.78		9.96	2.31	/B3/	МГД	
Мечел-18	5 000 R	8.40	06.06.13	06.06.16	27.05.21	37.8	97.5				81.04	83.24					/B3/	МГД		
Мечел-19	5 000 R	8.40	11.06.13	09.06.16	01.06.21	37.9	97.7	81.50	(0.25)	491	81.31	81.72		16.73		9.97	2.32	/B3/	МГД	
МИА-4	2 000 R	9.15	04.07.13	17.04.14	01.10.15	12.2	29.7										/Ba2/	Финансы		
МИА-5	2 000 R	7.90	18.04.13	25.07.13	17.07.14	3.4	15.2										/Ba2/	Финансы		
Микоян БО-01	2 000 R	12.50	02.08.13	05.02.14	29.01.16	9.8	33.6	101.01	0.01	14 831	101.01	101.40		11.42		12.09	0.70		Потреб. тов.	
Мираторг БО-1	3 000 R	8.75	30.07.13	17.07.14	29.07.14	15.2	15.6				98.00	98.49						V//	Потреб. тов.	
МирСтрТехн-1	1 000 R	4.20	25.03.14		25.06.19		74.5				5.00	24.85							Строительство	
МКБ БО-1	3 000 R	9.50	22.08.13		22.02.14		10.4				100.55								Финансы	
МКБ БО-2	3 000 R	9.75	25.09.13	01.10.13	25.09.15	5.7	29.5				100.55	100.70							BB-/B1/B+	Финансы
МКБ БО-3	4 000 R	9.25	27.04.13	06.05.13	27.04.15	0.8	24.5	100.10	0.03	53 151	100.07	100.09		6.90		8.87	0.04		BB-/B1/B+	Финансы
МКБ БО-4	5 000 R	10.25	15.04.13		15.04.14		12.1												BB-/B1/B+	Финансы
МКБ БО-5	5 000 R	9.20	23.06.13		23.06.14		14.4	100.22	(0.25)	280 199	100.30	100.45		9.18	8.93	1.04			BB-/B1/B+	Финансы
МКБ-11	3 000 R	12.25	11.06.13		05.06.18		61.8												BB-/B1/B+	Финансы
МКБ-12	2 000 R	12.25	28.08.13		22.08.18		64.4	100.09		784									BB-/B1/B+	Финансы
МКБ-7	2 000 R	10.25	16.07.13	21.01.14	14.07.15		27.1				101.05	101.20							BB-/B1/B+	Финансы
МКБ-8	3 000 R	9.75	09.10.13		08.04.15		23.9	100.56		25	100.56	100.84							BB-/B1/B+	Финансы
ММК БО-4	5 000 R	7.65	29.08.13		27.02.14		10.6	99.90	0.06	73 501	99.85	99.99		7.90	7.59	0.80			BB+/Ba3/отзван	МГД
ММК БО-6	5 000 R	7.20	11.07.13		10.07.14		14.9				98.01	100.00							BB+/Ba3/отзван	МГД
ММК БО-7	5 000 R	7.25	23.07.13		22.07.14		15.3				98.60	100.00							BB+/Ba3/отзван	МГД
ММК БО-8	5 000 R	8.19	15.08.13	21.08.13	12.02.15	4.3	22.1				100.09	100.30							BB+/Ba3/отзван	МГД
ММК-18	5 000 R	8.70	04.06.13	05.12.15	22.11.22	31.8	115.4	100.90	0.00	202 957	100.70	101.75		8.48		8.37	2.17		BB+/Ba3/отзван	МГД
МойБанк-5	1 603 R	12.00	18.04.13		16.04.15		24.1												/отзван/	Финансы
Морской Банк-01	1 500 R	12.75	04.09.13	12.03.14	09.03.16	11.0	34.9	100.01	0.01	9 296	100.00	100.03		13.11		12.59	0.77		/B2/	Финансы
Моссельпром-2	1 500 R	1.00	10.10.13	22.04.13	10.04.14	0.3	11.9													Сельск. хоз.
Мосэнерго-2	5 000 R	8.25	22.08.13		18.02.16		34.3												/BB	Электроэнерг.
Мосэнерго-3	5 000 R	8.70	31.05.13		28.11.14		19.6				100.70	101.70							/BB	Электроэнерг.
МОЭК-1	6 000 R	6.35	25.04.13		25.07.13		3.4				84.7									

Рынок рублевых облигаций

Выпуск	Объем, млн	Купон, %	Дата			Месяцев до		Цена	Изм.	Торговый объем, шт	Котировки		Доходность, %			Дюр, лет	Рейтинг F/M/S	Сектор		
			кулона	оферты	погаш	офрт	погаш				покупка	продажа	офрт	погаш	текущ					
КОРПОРАТИВНЫЕ РУБЛЕВЫЕ ОБЛИГАЦИИ																				
Н Ленск-4	0 R	14.00	17.05.13	22.05.14	10.11.17	13.3	55.0										МГД			
НацКап БО-3	500 R	8.20	24.06.13		23.06.14		14.4										Финансы			
НацКап БО-4	500 R	8.20	24.06.13		23.06.14		14.4										Финансы			
НацКап БО-5	3 000 R	11.50	20.09.13		18.03.16		35.2										Финансы			
НацСтанд-1	1 500 R	10.00	09.09.13		11.03.14		10.9			100.00	100.19					/B3/	Финансы			
НацСтандФ БО-1	2 000 R	10.50	03.05.13		02.05.14		12.7									/B3/	Финансы			
НИА ВТБ-1	999 R	10.50	26.04.13		26.02.39		31.7									/Ba1/	Финансы			
НИА ВТБ-2	2 027 R		26.04.13		26.02.39		31.7									/Ba1/	Финансы			
НЛМК БО-2	5 000 R	8.75	19.06.13	21.06.13	17.12.14	2.3	20.2			100.25	100.45					BBB-/Baa3/BBB-	МГД			
НЛМК БО-3	5 000 R	8.75	19.06.13	21.06.13	17.12.14	2.3	20.2			100.25	100.78					BBB-/Baa3/BBB-	МГД			
НЛМК БО-4	5 000 R	8.25	09.09.13	10.09.14	07.09.15	17.0	28.9			90.01						BBB-/Baa3/BBB-	МГД			
НЛМК БО-7	10 000 R	8.95	14.05.13		11.11.14		19.0	102.15	0.25	260 003	101.56	102.34		7.62	8.46	1.36	BBB-/Baa3/BBB-	МГД		
НЛМК-07	5 000 R	8.50	16.09.13	20.03.15	05.09.22	23.2	112.9			101.00	102.00					BBB-/Baa3/BBB-	МГД			
НЛМК-08	10 000 R	8.40	07.06.11	10.12.15	25.11.22	32.0	115.5	101.75	(0.10)	150 002	100.95	101.95	7.80		8.03	2.20	BBB-/Baa3/BBB-	МГД		
НМТП БО-2	4 000 R	9.00	01.05.13		29.04.15		24.6	101.98		14 500	101.25	101.50		8.09	8.49	1.71	/Ba3/BB-	Транспорт		
Новатэк БО-1	10 000 R	7.50	25.06.13		25.06.13		2.4			100.20							BBB-/Baa3/BBB-	Нефть и газ		
Новатэк БО-2	10 000 R	8.35	15.04.13		12.10.15		30.0										BBB-/Baa3/BBB-	Нефть и газ		
Новатэк БО-3	5 000 R	8.35	15.04.13		12.10.15		30.0										BBB-/Baa3/BBB-	Нефть и газ		
Новатэк БО-4	5 000 R	8.35	15.04.13		12.10.15		30.0										BBB-/Baa3/BBB-	Нефть и газ		
Новиком БО-1	3 000 R	8.50	07.07.13	12.07.13	07.07.14	3.0	14.8	100.00		10 000	99.89	100.01	8.59		8.32	0.22	/B2/	Финансы		
Новиком БО-3	3 000 R	9.85	08.10.13	15.04.14	08.04.16	12.1	35.9	100.11	0.08	111 751	100.20	100.30	9.96		9.83	0.88	/B2/	Финансы		
Новиком-1	2 000 R	9.50	26.05.13	31.05.13	25.11.13	1.6	7.5										/B2/	Финансы		
Новикомбанк БО-4	2 000 R	10.25	11.10.13	18.10.13	11.10.15	6.2	30.0	99.85		199 998	99.15	100.80	10.84		10.27	0.45	/B2/	Финансы		
Номос БО-1	5 000 R	9.10	24.08.13		24.02.14		10.5				100.17	101.00					BB/Ba3/	Финансы		
Номос БО-2	5 000 R	8.00	18.04.13	22.04.13	18.10.14	0.3	18.2										BB/Ba3/	Финансы		
Номос БО-3	5 000 R	9.15	09.08.13	14.08.13	09.08.15	4.1	27.9				100.25	100.45					BB/Ba3/	Финансы		
Номос-09	5 000 R	8.75	14.06.13		14.06.13		2.1	100.15	0.00	201 112	100.05	100.19		7.91	8.50	0.16	BB/Ba3/	Финансы		
Номос-11	5 000 R	9.50	03.07.13		02.07.14		14.7				100.50						BB/Ba3/	Финансы		
Номос-12	5 000 R	8.50	25.08.13	28.08.13	28.08.17	4.5	52.6	100.16	(0.02)	150 000	100.01	100.24	8.17		8.39	0.34	BB/Ba3/	Финансы		
НорНикель БО-1	10 000 R	7.90	29.08.13		25.02.16		34.5	100.51	(0.19)	1 718 008	100.60	101.90		7.84	7.79	2.42	BB+/Baa2/BBB-	МГД		
НорНикель БО-2	10 000 R	7.90	29.08.13		25.02.16		34.5	100.53	(0.20)	1 495 184	100.60	100.90		7.84	7.79	2.42	BB+/Baa2/BBB-	МГД		
НорНикель БО-3	15 000 R	7.00	30.07.13		30.07.13		3.6	100.16		749	100.17	100.30		6.51	6.89	0.28	BB+/Baa2/BBB-	МГД		
НорНикель БО-4	15 000 R	7.90	29.08.13		25.02.16		34.5	100.51	(0.77)	1 557 005	100.60	100.88		7.84	7.79	2.42	BB+/Baa2/BBB-	МГД		
НотаБ БО-03	2 000 R	11.75	04.10.13	08.04.14	01.04.16	11.9	35.7	100.58	(0.01)	10 000	100.55	100.70	11.41		11.66	0.86	/B3/	Финансы		
НотаБ-1	1 000 R	11.25	14.08.13		12.02.14		10.1	101.54	(1.46)	6	88.41	101.50		9.49	10.89	0.74	/B3/	Финансы		
НПК БО-1	5 000 R	10.00	03.09.13		03.03.15		22.7	102.40	0.00	6 375	101.50	102.54		8.77	9.67	1.62	/B1/	Транспорт		
НПК БО-2	5 000 R	10.00	03.09.13		03.03.15		22.7				101.50	102.50					/B1/	Транспорт		
НПК-1	1 650 R	9.25	12.04.13		10.07.15		26.9										/B1/	Транспорт		
НПО Сатурн-3	3 500 R	8.50	06.06.13	09.12.13	06.06.14	7.9	13.8											Машиностр. и пр.		
НФК Банк БО-1	2 000 R	12.30	15.04.13		15.04.14		12.1											/B3/B	Финансы	
ОАК-1	46 280 R	8.00	10.09.13		17.03.20		83.2												Машиностр. и пр.	
Обкondитер-2	3 000 R	10.50	17.04.11		17.04.13		0.2	100.00		1 700 000	100.00			10.50	9.99	0.01	B//	Потреб. тов.		
Оборонпром-1	21 091 R	8.00	19.04.13		24.04.20		84.5												Машиностр. и пр.	
ОИЖК-2	1 500 R	11.00	13.08.13		07.02.17		45.9												Финансы	
Окей-02	3 000 R	10.10	18.06.13	17.12.15	12.12.17	32.2	56.1				101.50	102.50						B+//	Потреб. усл.	
ОМЗ-6	1 600 R	8.25	31.05.13		31.05.13		1.6											//отзван	Машиностр. и пр.	
Открытие-01	5 000 R	9.00	16.04.13		14.10.14		18.1												Финансы	
Открытие-02	5 000 R	10.75	27.06.13	31.12.13	22.12.16	8.6	44.4				100.00	100.99							Финансы	
Открытие-03	7 000 R	10.25	05.07.13	09.10.13	29.09.17	5.9	53.6	100.00	(0.01)	851 000			10.64		10.23	0.43			Финансы	
Открытие-04	5 000 R	11.00	26.06.13	30.06.14	20.12.17	14.6	56.3	100.00		64	96.34		11.46		10.95	1.02			Финансы	
ОТП Банк БО-1	5 000 R	7.95	30.07.13		29.07.14		15.6				99.00	99.28							BB/Ba2/	Финансы
ОТП Банк БО-2	6 000 R	10.50	03.09.13	06.03.14	03.03.15	10.8	22.7	101.55	(0.11)	15	101.55	101.70	8.83		10.23	0.80			BB/Ba2/	Финансы
ОТП Банк БО-3	4 000 R	9.20	02.05.13		30.10.14		18.6												BB/Ba2/	Финансы
ОТП Банк-2	2 500 R	8.25	24.09.13		25.03.14		11.4				99.50	99.70							BB/Ba2/	Финансы
Перовбанк БО-1	1 500 R	9.75	24.04.13		24.04.13		0.4	100.03	(0.00)	27				8.87	9.33	0.03			/B3/	Финансы
Перовбанк БО-2	1 500 R	10.25	10.10.13	15.04.13	10.04.14	0.1	11.9	100.15		75 459	100.11	100.30		10.34	10.23	0.88			/B3/	Финансы
Перовбанк БО-3	2 000 R	11.00	24.09.13	26.09.13	22.09.15	5.5	29.4	100.76		100 001	100.00	101.19	9.45		10.87	0.42			/B3/	Финансы
Петрокоммерц БО-1	3 000 R	8.90	03.09.13	06.09.13	03.03.15	4.8	22.7	100.25		1 500	100.01	100.23	8.38		8.80	0.37			/B1/B+	Финансы
Петрокоммерц БО-2	3 000 R	9.20	23.08.13	27.08.13	23.08.15	4.5	28.4					100.60							/B1/B+	Финансы
Петрокоммерц БО-3	5 000 R	9.70	23.08.13	25.02.14	23.08.15	10.5	28.4				101.00	101.45							/B1/B+	Финансы
Петрокоммерц-5	5 000 R	9.75	20.06.13	25.12.13	21.12.14	8.4	20.3				100.90	101.20							/B1/B+	Финансы
ПИА АИЖК-1	688 R	6.94	15.05.13		15.02.39		310.4				99.60	99.80							/Ba1/	Финансы
Полипласт-2	800 R	12.75	10.09.13		11.03.14		10.9	100.45	0.43	10 081	100.45	100.80		12.56	12.56	0.79				Хим. пром.
ПочтаРос-01	7 000 R	8.25	24.09.13	28.03.14	22.03.16	11.5	35.3	100.35	0.08	2 641	100.25	100.50	8.01		8.19	0.86			BBB//	Потреб. усл.
ПочтаРос-02	3 000 R	8.70	26.04.13	27.10.15	18.10.19	30.5	78.2				100.10	108.50							BBB//	Потреб. усл.</

Рынок рублевых облигаций

Выпуск	Объем, млн	Купон, %	Дата			Месяцев до		Цена	Изм.	Торговый объем, шт	Котировки		Доходность, %			Дюр, лет	Рейтинг F/M/S	Сектор		
			кулона	оферты	погаш	офрт	погаш				покупка	продажа	офрт	погаш	текущ					
КОРПОРАТИВНЫЕ РУБЛЕВЫЕ ОБЛИГАЦИИ																				
Ремпутьмаш-1	2 300 R	8.50	25.04.13		20.10.16		42.3										Машиностр. и пр.			
РенКап БО-2	2 000 R	12.90	09.08.13	16.08.13	09.08.15	4.1	27.9	100.53	(0.04)	3 130	100.55	100.69	11.40		12.56	0.30	B/B2/B	Финансы		
РенКап БО-3	3 000 R	9.90	05.08.13	12.08.13	05.08.14	4.0	15.8	100.00	(0.09)	5 587	99.97	100.03	10.05		9.73	0.29	B/B2/B	Финансы		
РЕСО-Гар 01	5 000 R	9.40	02.09.13	04.09.14	22.08.22	16.8	112.4	101.03	(0.74)	1 162	101.00	101.30	8.77		9.21	1.22	//BB+	Финансы		
РЕСО-Гар 02	5 000 R	8.70	24.09.13	27.09.13	13.09.22	5.5	113.1				100.20	100.45					//BB+	Финансы		
РЕСО-Гар 03	3 000 R	9.20	04.10.13	06.04.16	24.03.23	35.8	119.4										//BB+	Финансы		
РЕСО-Лизинг-01	2 500 R	10.00	21.08.13	24.02.14	17.02.16	10.5	34.2				100.00	100.10						Финансы		
РЖД-09	15 000 R	6.90	15.05.13		13.11.13		7.1				100.17	100.46						BBB/Baa1/BBB	Транспорт	
РЖД-10	15 000 R	15.00	05.09.13		06.03.14		10.8	106.96	0.01	52 000	106.79	107.10		7.00	13.84	0.81	BBB/Baa1/BBB	Транспорт		
РЖД-11	15 000 R	7.80	22.05.13		18.11.15		31.2	101.18	0.16	526 001	101.00	101.20		7.42	7.49	2.18		BBB/Baa1/BBB	Транспорт	
РЖД-12	15 000 R	8.45	23.05.13	21.11.16	16.05.19	43.4	73.1	103.05		10 001	102.90	103.19	7.60		7.95	2.88		BBB/Baa1/BBB	Транспорт	
РЖД-13	15 000 R	0.10	05.09.13	09.09.13	06.03.14	4.9	10.8				99.71	100.00						BBB/Baa1/BBB	Транспорт	
РЖД-14	15 000 R	7.85	08.10.13		07.04.15		23.8				101.00	101.30						BBB/Baa1/BBB	Транспорт	
РЖД-15	15 000 R	8.15	24.06.13		20.06.16		38.3		(0.01)	7 151 883	102.05	102.32		7.70	7.83	2.61		BBB/Baa1/BBB	Транспорт	
РЖД-16	15 000 R	7.90	10.06.13	07.06.16	05.06.17	37.9	49.8	101.19	(0.16)	516 388	101.20	101.44	7.60		7.61	2.59		BBB/Baa1/BBB	Транспорт	
РЖД-17	15 000 R	10.45	22.07.13	23.07.13	16.07.18	3.4	63.2				100.95	101.25						BBB/Baa1/BBB	Транспорт	
РЖД-18	15 000 R	10.65	22.07.13	23.07.14	15.07.19	15.4	75.1				104.14	104.45						BBB/Baa1/BBB	Транспорт	
РЖД-19	10 000 R	8.15	22.07.13	18.07.18	08.07.24	63.2	135.0				101.91	102.22						BBB/Baa1/BBB	Транспорт	
РЖД-23	15 000 R	9.00	01.08.13	05.02.15	16.01.25	21.8	141.3	102.74	(0.16)	1 000	102.75	103.01	7.47		8.62	1.56		BBB/Baa1/BBB	Транспорт	
РЖД-28	20 000 R	8.20	08.10.13	03.04.20	21.03.28	83.8	179.4											BBB/Baa1/BBB	Транспорт	
РЖД-32	10 000 R	8.95	19.07.13	13.07.22	25.06.32	111.1	230.6				101.30	101.50						BBB/Baa1/BBB	Транспорт	
РизэлЛизинг	2 000 R	8.50	21.06.13		19.12.14		20.3	100.06		9				8.63	8.28	1.45			Финансы	
РК Казначей-1	3 000 R	10.50	24.05.13	28.05.13	20.11.15	1.5	31.3												Финансы	
РМБ-3	1 100 R	11.00	23.09.13		23.09.13		5.4				85.40	101.00							/B3/	Финансы
РМК-3	3 000 R	10.40	18.06.13	20.12.13	15.12.15	8.3	32.1				98.91	99.98								МГД
РМК-4	5 000 R	9.00	06.06.13	10.06.14	02.06.16	13.9	37.7	96.82	0.02	50 502	96.81	97.67	12.38		9.01	0.97				МГД
РосБанк БО-1	5 000 R	8.90	25.06.13		25.06.13		2.4				100.35	100.45							BBB+/Baa3/отзван	Финансы
РосБанк БО-2	5 000 R	8.00	08.07.13		08.07.13		2.9				100.20	100.29							BBB+/Baa3/отзван	Финансы
РосБанк БО-3	10 000 R	8.95	16.05.13	20.05.13	16.11.14	1.2	19.2	100.19	0.00	55 176	100.10	100.20	6.92		8.62	0.09			BBB+/Baa3/отзван	Финансы
РосБанк БО-4	10 000 R	9.30	12.09.13	16.09.14	12.09.15	17.2	29.0				102.03	102.18							BBB+/Baa3/отзван	Финансы
РосБанк БО-5	5 000 R	8.80	31.07.13		31.01.16		33.7				101.80	101.95							BBB+/Baa3/отзван	Финансы
РосБанк БО-6	5 000 R	8.80	30.07.13		30.01.16		33.6	101.95	0.19	5 001	101.80	101.95		8.16	8.49	2.32			BBB+/Baa3/отзван	Финансы
РосБанк БО-7	10 000 R	8.55	01.09.13		01.03.16		34.7	100.96	0.12	533 857	101.00	101.20		8.32	8.39	2.40			BBB+/Baa3/отзван	Финансы
Росбанк БОСО-01	1 300 R		15.07.13		15.01.16		33.1												BBB+/Baa3/отзван	Финансы
РосБанк-А3	5 000 R	6.90	07.05.13		06.11.13		6.8				99.77	99.83							BBB+/Baa3/отзван	Финансы
РосБанк-А5	5 000 R	7.40	07.05.13		07.11.14		18.9				99.50	99.60							BBB+/Baa3/отзван	Финансы
РосВодКан-3	3 000 R	9.00	13.05.13	14.11.13	09.11.15	7.1	30.9				95.52	102.20							BB-//	Потреб. усл.
РосгосСтрах-2	5 000 R	10.50	09.05.13	11.11.13	02.11.17	7.0	54.7	101.10	0.05	157	101.00	101.40	8.66		9.95	0.51				Финансы
РосдорБанк-1	1 050 R	12.00	09.06.13		09.12.13		7.9	100.70	0.00	10 000	100.60	100.70		11.11	11.45	0.57			/B3/	Финансы
РосКап-03	3 000 R	10.80	26.04.13	29.10.13	28.10.15	6.6	30.5				100.25	100.75							B+//	Финансы
Роснано-1	8 000 R	8.90	26.06.13		20.12.17		56.3				100.55	100.80							//BB+	Финансы
Роснано-2	10 000 R	8.90	26.06.13		20.12.17		56.3				100.50	101.70							//BB+	Финансы
Роснано-3	15 000 R	8.90	26.06.13		20.12.17		56.3	100.80	0.19	30 000	100.55	100.99		8.87	8.61	3.53			//BB+	Финансы
Роснано-4	10 000 R	8.40	17.04.13		10.04.19		72.0												//BB+	Финансы
Роснано-5	10 000 R	8.40	17.04.13		10.04.19		72.0												//BB+	Финансы
Роснефть-04	10 000 R	8.60	29.04.13	27.10.17	17.10.22	54.5	114.2	103.49	0.21	64 001	102.01	103.95	7.82		8.01	3.46			BBB/Baa1/BBB-	Нефть и газ
Роснефть-05	10 000 R	8.60	29.04.13	27.10.17	17.10.22	54.5	114.2	103.48	0.13	381 992	102.01	103.75	7.82		8.01	3.46			BBB/Baa1/BBB-	Нефть и газ
Роснефть-07	15 000 R	8.00	20.09.13	22.03.18	10.03.23	59.3	119.0	100.20		1 252 004	100.90	100.93	8.11		7.95	3.84			BBB/Baa1/BBB-	Нефть и газ
Роснефть-08	15 000 R	8.00	20.09.13	22.03.18	10.03.23	59.3	119.0	100.25		1 577 004	100.90	100.93	8.09		7.95	3.84			BBB/Baa1/BBB-	Нефть и газ
РосТелеком-01	1 000 R	6.60	08.08.13		08.08.13		3.9				97.59								BBB-/BB+	Телеком
РосТелеком-08	600 R	6.65	04.06.13		03.09.13		4.7				97.08								BBB-/BB+	Телеком
РосТелеком-10	1 500 R	9.17	21.05.13		21.05.13		1.3	100.31		20	100.00	100.31		6.42	9.03	0.10			BBB-/BB+	Телеком
РосТелеком-11	3 000 R	11.70	01.05.13	29.07.15 C	24.07.19		27.6												BBB-/BB+	Телеком
РосТелеком-15	5 000 R	8.20	31.07.13		24.01.18		57.5	100.50		28 000	100.50	100.70		8.22	8.03	3.53			BBB-/BB+	Телеком
РосТелеком-17	10 000 R	8.55	09.05.13	11.11.15	02.11.17	31.0	54.7				101.50								BBB-/BB+	Телеком
РосТелеком-18	10 000 R	8.20	31.07.13		24.01.18		57.5	100.56	0.12	36 262	100.50	100.65		8.21	8.03	3.54			BBB-/BB+	Телеком
РосТелеком-19	10 000 R	8.10	10.09.13	15.03.16	06.03.18	35.1	58.8	100.71	0.01	385 000	100.50	100.80	7.97		7.99	2.44			BBB-/BB+	Телеком
РСГ-1	3 000 R	13.25	19.06.13		18.06.14		14.2				102.00	102.25							//B-	Строительство
РСГ-2	2 500 R	13.75	16.04.13	21.04.14	13.10.15	12.3	30.0	101.78	1.78	902	101.41	102.00	12.18		12.68	0.82			//B-	Строительство
РСХБ БО-1	5 000 R	8.30	28.08.13		28.08.13		4.5				100.38	100.57							BBB/Baa1/	Финансы
РСХБ БО-2	5 000 R	8.20	06.08.13	08.08.13	03.02.15	3.9	21.8				100.30	100.54								

Рынок рублевых облигаций

Выпуск	Объем, млн	Купон, %	Дата			Месяцев до		Цена	Изм.	Торговый объем, шт	Котировки		Доходность, %			Дюр, лет	Рейтинг F/M/S	Сектор	
			купона	оферты	погаш	офрт	погаш				покупка	продажа	офрт	погаш	текущ				
КОРПОРАТИВНЫЕ РУБЛЕВЫЕ ОБЛИГАЦИИ																			
РТК-4	10 000 R	2.00	02.09.15	08.09.15	18.08.27	28.9	172.3										Финансы		
РусСтанд БО-1	5 000 R	9.40	10.05.13	15.11.13	07.11.14	7.1	18.9	100.53	0.04	155 000		100.60	8.59		9.00	0.51	В+/Ва3/В+	Финансы	
РусСтанд БО-2	5 000 R	9.75	24.09.13		24.03.15		23.4	100.96	0.28	201 084	100.81	101.58		9.41	9.62	1.66	В+/Ва3/В+	Финансы	
РусСтанд БО-3	3 000 R	9.80	27.08.13	03.09.14	27.02.16	16.7	34.6	100.77	(0.07)	23 000	100.45	101.00	9.39		9.62	1.20	В+/Ва3/В+	Финансы	
РусСтанд БО-4	3 000 R	10.00	27.08.13	06.03.15	27.02.16	22.8	34.6	100.99	0.09	25 000	100.65	101.50	9.62		9.79	1.59	В+/Ва3/В+	Финансы	
РусСтанд БО-6	5 000 R	9.40	03.05.13	11.11.13	03.05.15	7.0	24.7				100.00	100.54					В+/Ва3/В+	Финансы	
РУСАЛ Братск-7	15 000 R	8.30	29.08.13	03.03.14	22.02.18	10.7	58.4	96.69	(0.06)	76 680	96.48	96.75	12.73		8.50	0.76		МГД	
РУСАЛ Братск-8	15 000 R	8.50	15.04.13	15.04.15	05.04.21	24.1	95.8											МГД	
РусГидро-01	10 000 R	8.00	22.04.13	22.04.16	12.04.21	36.4	96.1	100.26	0.18	1 165 002	96.01	100.40	8.06		7.69	2.45	ВВ+/Ва1/ВВ+	Электроэнерг.	
РусГидро-02	5 000 R	8.00	22.04.13	22.04.16	12.04.21	36.4	96.1				97.01	100.40					ВВ+/Ва1/ВВ+	Электроэнерг.	
РусГидро-07	10 000 R	8.50	15.08.13	13.02.18	02.02.23	58.1	117.8	100.69	(0.14)	132 100	100.90	101.10	8.49		8.33	3.70	ВВ+/Ва1/ВВ+	Электроэнерг.	
РусГидро-08	10 000 R	8.50	15.08.13	13.02.18	02.02.23	58.1	117.8	101.01	0.02	185 000	100.90	101.10	8.41		8.31	3.71	ВВ+/Ва1/ВВ+	Электроэнерг.	
РусМоре БО-01	1 000 R	12.50	25.06.13	28.06.13	23.06.15	2.5	26.4	100.00	0.01	5 350	99.71	100.00	12.65		12.06	0.18		Потреб. тов.	
РусфинБ БО-01	4 000 R	7.15	04.07.13	09.07.13	04.07.14	2.9	14.7				99.90	100.10					ВВВ+/Ва1/отзван	Финансы	
РусфинБ БО-03	4 000 R	10.00	02.05.13	05.11.14	02.11.15	18.8	30.7	102.41	0.11	35 010	102.40	102.49	8.49		9.36	1.31	ВВВ+/Ва1/отзван	Финансы	
РусфинБ БО-2	4 000 R	8.75	06.09.13	10.09.13	06.03.15	5.0	22.8				100.23	100.37					ВВВ+/Ва1/отзван	Финансы	
РусфинБ-08	2 000 R	9.25	16.09.13	23.09.13	14.09.15	5.4	29.1	100.50	(0.05)	2 311	100.45	100.57	8.19		9.15	0.40	ВВВ+/Ва1/отзван	Финансы	
РусфинБ-09	2 000 R	9.25	17.09.13	24.09.13	15.09.15	5.4	29.1				100.55	100.75					ВВВ+/Ва1/отзван	Финансы	
РусфинБ-10	2 000 R	7.90	14.05.13	19.11.13	10.11.15	7.3	31.0	99.90	0.02	25 011	99.80	99.95	8.22		7.66	0.53	ВВВ+/Ва1/отзван	Финансы	
РусфинБ-11	2 000 R	7.90	15.05.13	20.11.13	11.11.15	7.3	31.0	99.90	0.25	30 000	99.70	99.90	8.22		7.66	0.53	ВВВ+/Ва1/отзван	Финансы	
РФА-Инвест-03	3 570 R	12.00	29.05.13		24.02.16		34.5											Строительство	
Сахартранс-2	2 500 R	12.20	26.07.13		26.07.13		3.5				100.31	100.32						Нефть и газ	
СвязнойБ-01	2 000 R	14.25	08.08.13	14.08.13	06.08.15	4.1	27.8	101.23	0.18	32 807	101.02	101.29	10.45		13.74	0.30		Финансы	
СвязьБ БО-01	5 000 R	9.00	01.05.13	06.11.13	01.11.15	6.8	30.7	100.35	0.05	148 194	100.25	100.49	8.50		8.63	0.50	ВВ/отзван/ВВ	Финансы	
СвязьБ-3	5 000 R	9.00	20.06.13	23.12.13	09.12.21	8.4	104.0	100.30		6 750	100.25	100.30	8.69		8.73	0.62	ВВ/отзван/ВВ	Финансы	
СвязьБ-4	5 000 R	8.75	24.04.13		13.04.22		108.1										ВВ/отзван/ВВ	Финансы	
СвязьБ-5	5 000 R	9.50	18.04.13	20.04.15	07.04.22	24.3	107.9										ВВ/отзван/ВВ	Финансы	
СДМ-Банк-01	1 500 R	12.40	30.08.13	04.03.14	01.03.16	10.7	34.7	100.51	(0.24)	35	100.61	100.70	12.08		12.17	0.76	В//	Финансы	
СЭК-3	5 000 R	8.94	19.04.13	09.10.20 С	26.09.31	90.0	221.6											Строительство	
СЭК-4	5 000 R	8.94	19.04.13	09.10.20 С	26.09.31	90.0	221.6											Строительство	
СибМетИнв-1	10 000 R	13.50	18.04.13	20.10.14	10.10.19	18.3	78.0	106.91	0.16	650 270	106.80	107.00	8.72		11.91	1.23	ВВ-/Ва3/В+	МГД	
СибМетИнв-2	10 000 R	13.50	18.04.13	20.10.14	10.10.19	18.3	78.0	106.86	(0.05)	299 008	106.80	107.00	8.76		11.91	1.23	ВВ-/Ва3/В+	МГД	
Синергия БО-1	3 000 R	9.50	03.10.13		03.10.13		5.7	98.62		1	98.63	100.29		12.94	9.62	0.42	В//	Потреб. тов.	
Синергия БО-3	2 000 R	11.00	05.06.13		03.06.15		25.7											В//	Потреб. тов.
Синергия-3	2 500 R	8.00	19.08.13		18.08.14		16.2											В//	Потреб. тов.
СистемаАФК-2	20 000 R	8.35	13.08.13		12.08.14		16.0	101.03	0.40	251 305	100.45	101.00		7.66	8.16	1.19	ВВ-/Ва3/ВВ	Телеком	
СистемаАФК-3	19 000 R	8.75	30.05.13		24.11.16		43.5				100.90	101.40					ВВ-/Ва3/ВВ	Телеком	
СистемаАФК-4	13 500 R	7.65	17.09.13		15.03.16		35.1				99.20	99.54					ВВ-/Ва3/ВВ	Телеком	
СистемаГалс-1	3 000 R	8.50	08.10.13		08.04.14		11.9											отзван/отзван/	Строительство
СистемаГалс-2	2 000 R	8.50	16.04.13		15.04.14		12.1											отзван/отзван/	Строительство
Ситроникс БО-1	2 000 R	12.00	18.06.13		18.06.13		2.2				100.10	100.29						ССС/Саа1/	Технологии
Ситроникс БО-2	3 000 R	12.00	07.10.13		07.10.13		5.9	99.98	0.00	5 250	99.97	100.20		12.40	11.99	0.44	ССС/Саа1/	Технологии	
СКБ Б БО-3	3 000 R	9.50	28.05.13	31.05.13	26.11.13	1.6	7.5				100.00	100.40						В/В1/	Финансы
СКБ Б БО-4	2 000 R	0.01	05.06.13		05.06.13		1.8											В/В1/	Финансы
СКБ Б БО-5	2 000 R	10.00	10.10.13	15.10.13	10.04.14	6.1	11.9				100.00	101.60						В/В1/	Финансы
СКБ Б БО-6	2 000 R	8.50	09.07.13	12.07.13	08.07.14	3.0	14.9	100.00	(0.09)	61	99.85	100.10	8.59		8.32	0.22	В/В1/	Финансы	
СМП Банк-1	3 000 R	10.00	28.05.13	29.11.13	23.05.17	7.6	49.4				100.00							/В3/	Финансы
Соллерс БО-2	2 000 R	9.25	01.05.13		01.05.13		0.6	99.92	(0.05)	3	99.56	100.09		10.81	8.89	0.05		Машиностр. и пр.	
Соллерс-2	3 000 R	12.50	17.07.13		17.07.13		3.2	101.12	0.02	39 314	101.06	101.15		8.20	12.02	0.25		Машиностр. и пр.	
СПКазань-3	1 000 R	14.00	09.05.13		08.05.14		12.9				100.00							/Саа1/	Потреб. усл.
СтрКред БО-1	1 000 R	9.90	28.07.13	31.07.13	28.07.14	3.6	15.5				85.00	99.99						/Саа1/	Финансы
СтрКред БО-2	1 000 R	9.90	28.07.13	31.07.13	28.07.14	3.6	15.5											/Саа1/	Финансы
СУ155-4	1 000 R	13.75	20.05.13	25.11.13	18.05.15	7.5	25.2	100.34	(0.37)	142 072	100.58	100.77	13.52		13.01	0.51		Строительство	
СУ155-5	1 000 R	13.25	27.08.13	04.03.14	23.02.16	10.7	34.4	100.39	0.01	4 341	100.38	100.39	13.13		12.99	0.75		Строительство	
СУ155-6	1 000 R	13.25	27.08.13	04.03.14	23.02.16	10.7	34.4				100.00								Строительство
СУ155-7	1 000 R	13.25	27.08.13	04.03.14	23.02.16	10.7	34.4												Строительство
СудострБ БО-01	2 000 R	11.25	03.09.13		03.03.14		10.7				99.81	105.00						/В3/	Финансы
СудострБ-4	1 500 R	11.00	08.10.13		08.10.13		5.9				100.20	101.00						/В3/	Финансы
СУЭК Финанс-1	10 000 R	9.35	05.07.13	10.07.13	26.06.20	2.9	86.5				100.01	100.52						/Ва3/	МГД
Татнефть БО-1	5 000 R	7.25	20.09.13		20.09.13		5.3				99.91	102.00						ВВ+/Ва1/отзван	Нефть и газ
ТатфондБ БО-1	2 000 R	10.75	27.06.13		26.12.13		8.5				99.92	100.09						/В3/	Финансы
ТатфондБ БО-2	2 000 R	12.25	18.04.13		17.04.14		12.2											/В3/	Финансы
ТатфондБ БО-3	2 000 R	12.25	30.05.13	04.12.13	27.11.14	7													

Рынок рублевых облигаций

Выпуск	Объем, млн	Купон, %	Дата			Месяцев до		Цена	Изм.	Торговый объем, шт	Котировки		Доходность, %			Дюр, лет	Рейтинг F/M/S	Сектор
			кулона	оферты	погаш	офрт	погаш				покупка	продажа	офрт	погаш	текуц			
КОРПОРАТИВНЫЕ РУБЛЕВЫЕ ОБЛИГАЦИИ																		
ТехНиколь БО-2	2 500 R	13.50	19.09.13		19.09.13	5.3											Строительство	
ТК Финанс БО-1	175 R	10.50	26.06.13		25.06.14	14.4											Транспорт	
ТК Финанс БО-2	175 R	10.50	26.06.13		25.06.14	14.4											Транспорт	
ТКБ-2	1 800 R	10.25	17.09.13	24.09.13	15.03.16	5.4	35.1			100.70	100.95					/B1/	Финансы	
ТКБ-3	1 000 R	13.00	12.06.13		06.06.18	61.8	100.45		2 546	100.30	100.50		13.28	12.41	3.32	/B1/	Финансы	
ТКС Б БО-1	1 600 R	14.22	20.09.13		20.09.13	5.3	101.01		25	101.01	109.00		12.12	13.97	0.40	B/B2/	Финансы	
ТКС Б БО-2	1 500 R	16.50	28.05.13		26.11.13	7.5	104.15	0.05	39 985	104.08	104.29		9.69	14.97	0.54	B/B2/	Финансы	
ТКС Б БО-3	1 500 R	14.00	20.08.13		18.02.14	10.3	103.48	0.04	3 239	103.35	103.43		9.87	13.28	0.75	B/B2/	Финансы	
ТКС Б БО-4	1 500 R	13.25	18.04.13	22.04.13	16.04.15	0.3	24.1	100.30	42 576	100.16	100.30			12.42		B/B2/	Финансы	
ТКС Б БО-6	2 000 R	13.90	16.07.13	18.07.13	14.07.15	3.2	27.1	101.20	100	101.12	101.24	9.24		13.30	0.24	B/B2/	Финансы	
ТКС Б-2	1 400 R	20.00	28.07.13		28.07.13	3.5	102.87	(0.13)	979	103.15	103.35		9.96	18.70	0.27	B/B2/	Финансы	
ТМК БО-1	5 000 R	8.85	23.04.13		22.10.13	6.3				100.00						/B1/B+	МГД	
Трансаэро БО-1	2 500 R	12.50	03.09.13	05.09.13	03.03.15	4.8	22.7	100.35	(0.04)	80	100.30	100.50	11.83	12.30	0.36		Транспорт	
ТрансАэро-1	3 000 R	12.50	24.04.13		23.10.13	6.4	100.09	(0.35)	250 136	100.45	100.60		12.68	11.81	0.45		Транспорт	
ТрансКонт-2	3 000 R	8.80	06.06.13		04.06.15	25.7				101.10	101.61					BB+/Ba3/	Транспорт	
ТрансКонт-4	5 000 R	8.35	02.08.13		26.01.18	57.5	100.33		45 002	100.10	100.75		8.42	8.19	3.19	BB+/Ba3/	Транспорт	
ТрансКредБ БО-1	5 000 R	7.80	17.05.13		17.11.13	7.2	100.31	0.07	169 709	100.30	100.40		7.38	7.54	0.54	/Ba3/BBB	Финансы	
ТрансКредБ-5	3 000 R	7.90	12.08.13		12.08.13	4.0				99.75	100.22					/Ba3/BBB	Финансы	
ТрансКредБ-6	4 000 R	8.25	18.04.13		17.04.14	12.2										/Ba3/BBB	Финансы	
ТрансМашХ БО-1	3 000 R	6.50	25.07.13		23.01.14	9.4				97.12	98.99						Машиностр. и пр.	
Транснефть БО-01	17 000 R	7.50	24.06.13	24.12.14	21.12.15	20.4	32.3			100.45						/Ba1/BBB	Нефть и газ	
Транснефть БО-02	17 000 R	7.50	24.06.13	24.12.14	21.12.15	20.4	32.3			100.45	102.00					/Ba1/BBB	Нефть и газ	
Транснефть-1	35 000 R	9.75	20.05.13	20.05.15	13.05.19	25.2	73.1			88.00	103.00					/Ba1/BBB	Нефть и газ	
Транснефть-2	35 000 R	10.00	08.10.13	08.10.15	01.10.19	29.9	77.7									/Ba1/BBB	Нефть и газ	
Транснефть-3	65 000 R	10.40	25.09.13	26.09.15	18.09.19	29.5	77.3	106.00	(0.34)	29 998	105.77	106.00		9.32		/Ba1/BBB	Нефть и газ	
ТрансФинМ БО-08	2 000 R	10.50	06.08.13		04.08.15	27.7											Финансы	
ТрансФинМ БО-09	2 000 R	10.50	23.09.13		21.09.15	29.3	100.01		58 892	85.14	102.11		10.77	10.45	2.00		Финансы	
ТрансФинМ БО-10	2 000 R	10.50	23.09.13		21.09.15	29.3	100.01	0.01	56 100				10.77	10.45	2.00		Финансы	
ТрансФинМ БО-11	1 305 R	10.50	29.04.13		26.10.15	30.5											Финансы	
ТрансФинМ БО-12	500 R	8.50	28.08.13		27.08.14	16.5											Финансы	
ТрансФинМ БО-13	500 R	8.50	28.08.13		27.08.14	16.5											Финансы	
ТрансФинМ БО-14	500 R	10.50	29.08.13		27.08.15	28.5											Финансы	
ТрансФинМ БО-15	500 R	10.50	31.05.13		27.11.15	31.5	100.00		6 690	86.24	102.22		10.76	10.12	2.06		Финансы	
ТрансФинМ-03	1 500 R	8.50	11.07.13		10.07.14	14.9											Финансы	
ТрансФинМ-04	200 R	10.50	05.06.13		03.12.14	19.7											Финансы	
ТрансФинМ-05	200 R	10.50	05.06.13		03.12.14	19.7											Финансы	
ТрансФинМ-06	500 R	10.50	05.06.13		03.12.14	19.7											Финансы	
ТрансФинМ-07	500 R	10.50	05.06.13		03.12.14	19.7											Финансы	
ТрансФинМ-08	260 R	10.50	06.06.13	15.12.14	03.12.15	20.1	31.7										Финансы	
ТрансФинМ-09	260 R	10.50	06.06.13	15.12.14	03.12.15	20.1	31.7										Финансы	
ТрансФинМ-10	500 R	10.50	06.06.13	15.12.14	03.12.15	20.1	31.7										Финансы	
ТрансФинМ-11	500 R	10.50	06.06.13	15.12.14	03.12.15	20.1	31.7										Финансы	
ТрансФинМ-15	1 000 R	8.50	26.08.13	22.08.16	16.08.21	40.4	100.2	100.01	10 700				8.69	8.56	2.73		Финансы	
ТрансФинМ-16	1 000 R	9.70	21.05.13	27.11.14	09.11.21	19.5	103.0										Финансы	
ТрансФинМ-17	1 000 R	9.70	28.05.13	04.12.14	16.11.21	19.8	103.2	100.01	10 360				9.91	9.36	1.36		Финансы	
УБРИР БО-01	2 000 R	12.50	01.10.13	07.10.13	29.09.15	5.9	29.6	100.79	0.12	176 042	100.61	101.25	11.01	12.36	0.43	//B	Финансы	
УБРИР-2	2 000 R	11.50	30.04.13	13.05.13	01.05.14	1.0	12.6			98.01	100.16					//B	Финансы	
УОМЗ-4	1 500 R	10.50	23.04.13	25.10.13	21.04.15	6.4	24.3			100.00	100.50					//B-	Машиностр. и пр.	
УпрОтх-01	1 000 R	11.00	25.12.13		15.06.22	110.2											Потреб. усл.	
УралВагонЗ-1	3 000 R	9.25	13.06.13	17.12.13	07.12.17	8.2	55.9			99.01	100.34						Машиностр. и пр.	
УралВагонЗ-2	3 000 R	8.95	27.08.13	30.08.13	20.02.18	4.6	58.4			100.15	100.34						Машиностр. и пр.	
Уралкалий БО-1	30 000 R	8.25	19.08.13		17.02.14	10.2				93.10						BBB-/Ba3/BBB-	Хим. пром.	
Уралсиб ЛК БО-1	667 R	9.50	31.05.13		28.02.14	10.6				100.15	100.90					BB-/	Финансы	
Уралсиб ЛК БО-10	3 000 R	10.25	27.06.13	29.03.16	21.03.19	35.6	71.3			99.50						BB-/	Финансы	
Уралсиб ЛК БО-12	2 000 R	10.50	21.06.13		18.12.15	32.2				100.25	100.50					BB-/	Финансы	
Уралсиб ЛК БО-13	1 500 R	10.50	21.06.13		18.12.15	32.2				100.30	100.55					BB-/	Финансы	
Уралсиб ЛК БО-2	2 000 R	11.50	15.04.13		12.01.15	21.0										BB-/	Финансы	
Уралсиб ЛК БО-3	751 R	9.50	30.04.13		29.10.13	6.6	100.28	0.08	18 800	100.30	100.40		8.81	9.30	0.27	BB-/	Финансы	
Уралсиб ЛК БО-4	1 251 R	8.50	04.07.13		03.07.14	14.7	99.20	0.12	53 000	99.07	99.70		10.01	8.55	0.64	BB-/	Финансы	
Уралсиб ЛК БО-5	2 000 R	11.50	09.05.13		05.02.15	21.8	101.40	0.02	34 001	100.96	101.40		10.28	11.12	0.80	BB-/	Финансы	
Уралсиб ЛК БО-6	2 000 R	11.50	14.05.13		10.02.15	22.0	101.30	0.00	614	100.33	101.30		10.42	11.15	0.81	BB-/	Финансы	
Уралсиб ЛК БО-7	1 500 R	11.00	24.04.13		22.04.15	24.3	100.95		2 000	100.45	100.95		10.38	10.65	0.86	BB-/	Финансы	
Уралсиб ЛК БО-9	1 500 R	11.50	21.05.13		17.02.15	22.2				101.40	101.90					BB-/	Финансы	
Уралсиб-4	5 000 R	8.75	13.09.13	19.09.13	10.03.17	5.3	46.9			100.11	100.35					BB-/B1/BB-	Финансы	
Уралсиб-5	7 000 R	9.70	30.08.13	06.03.14	25.08.17	10.8	52.5	101.19	0.10	20 093	100.65	101.20	8.43	9.48	0.80	BB-/B1/BB-	Финансы	
ФСК ЭЭС БО-01	10 000 R	8.10	24.04.13	29.04.15	21.10.15	24.6	30.3			101.15	102.00					/Ba3/BBB	Электроэнерг.	
ФСК ЭЭС-06	10 000 R	7.15	24.09.13	27.09.13	15.09.20	5.5	89.2	100.13	1 000	100.15	100.28	6.96		7.12	0.43	/Ba3/BBB	Электроэнерг.	
ФСК ЭЭС-07	5 000 R	7.50	26.04.13	26.10.15	16.10.20	30.5	90.2			99.41	100.10					/Ba3/BBB	Электроэнерг.	
ФСК ЭЭС-08	10 000 R	7.15	24.09															

Рынок рублевых облигаций

Выпуск	Объем, млн	Купон, %	Дата			Месяцев до		Цена	Изм.	Торговый объем, шт	Котировки		Доходность, %			Дюр, лет	Рейтинг F/M/S	Сектор
			купона	оферты	погаш	офрт	погаш				покупка	продажа	офрт	погаш	текущ			
ГОСУДАРСТВЕННЫЕ И МУНИЦИПАЛЬНЫЕ ОБЛИГАЦИИ																		
Башкортостан-7	3 000 R	8.75	04.06.13		29.11.16		43.6				101.95	102.15				/Ba1/BB+	Муниц.	
БелгорОбл-6	5 000 R	10.00	14.05.13		08.08.17		51.9				102.10	102.40				/Ba1/	Муниц.	
ВолгОбл-09	1 400 R	7.75	05.06.13		04.06.14		13.7				99.10	100.75				BB-/отзван	Муниц.	
ВолгОбл-10	3 000 R	7.75	08.05.13		04.05.16		36.8	98.67	0.04	493	98.20	99.00	8.28	7.60	1.60	BB-/отзван	Муниц.	
ВолгОбл-11	5 000 R	8.99	03.05.13		28.05.17		49.5				86.01	101.49				BB-/отзван	Муниц.	
Волгоград-5	540 R	9.40	20.06.13		17.12.15		32.2									/Ba3/	Муниц.	
Волгоград-6	1 000 R	9.67	29.05.13		23.08.17		52.4				93.43					/Ba3/	Муниц.	
ВологОбл-1	2 510 R	10.65	19.06.13		14.12.16		44.1				104.20	104.60				отзван/Ba3/отзван	Муниц.	
ВологОбл-2	4 600 R	9.75	11.06.13		05.12.17		55.8				95.10	103.80				отзван/Ba3/отзван	Муниц.	
ВоронежОбл-5	225 R	7.85	18.06.13		17.12.17		56.2				98.00	107.70				BB//	Муниц.	
Казань-7	900 R	8.75	19.06.13		17.12.14		20.2									B+//	Муниц.	
Казань-8	131 R	8.00	26.06.13		21.12.16		44.4				99.24	99.25				B+//	Муниц.	
КалужОбл-4	300 R	9.91	26.06.13		26.06.13		2.5				100.00	100.72				BB//отзван	Муниц.	
КалужОбл-5	2 500 R	8.20	23.05.13		19.05.16		37.2	100.30		2 001	100.30	100.45	8.30	8.09	2.16	BB//отзван	Муниц.	
Карелия-13	1 240 R	9.51	20.06.13		18.06.15		26.2				101.90	102.08				BB-//	Муниц.	
Карелия-14	1 000 R	9.99	31.05.13		30.11.16		43.7	102.53		60 000	101.71	103.00	8.03	9.41	1.22	BB-//	Муниц.	
Карелия-15	1 500 R	9.15	23.04.13		22.10.17		54.4				87.30	102.20				BB-//	Муниц.	
Коми-07	500 R	8.00	23.05.13		22.11.13		7.4				100.32	100.49				BB/Ba2/	Муниц.	
Коми-08	1 000 R	7.00	03.09.13		03.12.15		31.7				94.00	102.34				BB/Ba2/	Муниц.	
Коми-09	2 100 R	7.25	18.04.13		18.10.14		18.2									BB/Ba2/	Муниц.	
Коми-10	2 100 R	9.50	15.06.13		15.12.16		44.2	102.80	0.35	25 960	100.56	103.00	7.95	8.98	1.84	BB/Ba2/	Муниц.	
КострОбл-4	3 924 R	9.50	23.05.13		17.11.16		43.2				101.75	102.00				B+//	Муниц.	
Краснодар-1	990 R	8.50	03.07.13		03.07.13		2.7				100.20	100.40				/Ba2/	Муниц.	
Краснодар-2	550 R	9.00	09.05.13		05.11.15		30.8				102.00	102.40				/Ba2/	Муниц.	
КраснодКр-3	4 000 R	8.05	26.09.13		27.09.14		17.5				100.44	100.80				BB+Ba1/BB	Муниц.	
КраснодКр-4	12 549 R	8.95	16.05.13		09.11.17		55.0				102.66	103.35				BB+Ba1/BB	Муниц.	
КраснЯрКр-5	9 000 R	9.25	04.06.13		29.11.16		43.6	101.58		28 000	101.50	101.80	7.69	8.82	1.01	BB+Ba2/BB+	Муниц.	
КраснЯрКр-6	16 910 R	9.00	25.04.13		19.10.17		54.3	102.05	(0.20)	10 028	102.20	102.40	7.95	8.48	2.26	BB+Ba2/BB+	Муниц.	
ЛенОбл-3	1 300 R	11.75	07.06.13		05.12.14		19.8				105.60	106.50				BB+//BB+	Муниц.	
ЛилецОбл-6	375 R	8.98	05.06.13		05.06.13		1.8				100.15	100.30				BB//отзван	Муниц.	
ЛилецОбл-7	1 110 R	9.00	31.05.13		26.05.17		49.5	101.70	0.33	25 000	100.01	101.72	8.24	8.58	1.73	BB//отзван	Муниц.	
МарийЭл-6	1 500 R	9.21	04.07.13		04.10.15		29.8	101.31	0.21	4 150	101.10	101.50	8.38	9.07	1.44	BB//	Муниц.	
Москва-39	10 000 R	7.00	21.07.13		21.07.14		15.3				100.10	100.30				BBB/Baa1/BBB	Муниц.	
Москва-44	20 000 R	7.00	24.06.13		24.06.15		26.4	99.86	0.15	17 600	99.51	100.20	7.19	6.87	1.90	BBB/Baa1/BBB	Муниц.	
Москва-48	30 000 R	7.00	11.06.13		11.06.22		110.0	93.90	0.08	64	90.01	94.40	7.61	7.27	6.24	BBB/Baa1/BBB	Муниц.	
Москва-49	23 163 R	7.00	14.06.13		14.06.17		50.1				98.75	99.05				BBB/Baa1/BBB	Муниц.	
Москва-53	11 166 R	7.00	01.09.13		01.09.13		4.7	100.25	0.00	56	100.10	100.25	6.42	6.93	0.37	BBB/Baa1/BBB	Муниц.	
Москва-56	18 143 R	7.00	22.09.13		22.09.16		41.4				98.70	100.02				BBB/Baa1/BBB	Муниц.	
Москва-61	11 937 R	15.00	03.06.13		03.06.13		1.7	101.44		50 000	101.15	102.00	5.04	14.56	0.14	BBB/Baa1/BBB	Муниц.	
Москва-62	31 991 R	13.00	08.06.13		08.06.14		13.9	105.96		21 056	105.95	106.10	6.92	12.13	1.02	BBB/Baa1/BBB	Муниц.	
Москва-63	5 804 R	15.00	10.06.13		10.12.13		8.0				105.06	105.94				BBB/Baa1/BBB	Муниц.	
Москва-64	7 341 R	13.00	16.05.13		16.11.15		31.2				105.02	112.20				BBB/Baa1/BBB	Муниц.	
Москва-66	4 348 R	8.619	23.05.13		23.11.18		67.4					105.99				BBB/Baa1/BBB	Муниц.	
МосОбл-7	16 000 R	8.00	17.04.13		16.04.14		12.1									/Ba2/отзван	Муниц.	
МосОбл-8	4 750 R	9.00	11.06.13		11.06.13		2.0	100.31	0.11	18 435	100.30	100.39	7.12	8.71	0.16	/Ba2/отзван	Муниц.	
НижегОбл-6	5 000 R	8.50	03.10.13		07.10.15		29.9				100.34	100.35				BB-/Ba2/	Муниц.	
НижегОбл-7	8 000 R	9.95	16.05.13		16.11.16		43.2	103.70	0.10	618	103.50	103.80	7.93	9.24	1.71	BB-/Ba2/	Муниц.	
НижегОбл-8	8 000 R	9.85	28.08.13		29.08.17		52.6	104.90	0.15	2 001	105.10	105.20	8.32	9.29	2.83	BB-/Ba2/	Муниц.	
Новосибирск-05	2 000 R	9.59	08.05.13		06.09.17		52.9				102.00	102.60				/BB/	Муниц.	
ОренбургскаяОбл=01	4 000 R	9.20	20.06.13		14.12.17		56.1	104.85	(0.15)	2	104.85	105.40	8.38	8.73	2.65	BB//	Муниц.	
ОФЗ-25068	44 817 R	12.00	21.08.13		20.08.14		16.3	108.26	(0.00)	51 493	108.16	108.26	5.67	10.92	1.21	BBB/Baa1/BBB	Гос.	
ОФЗ-25071	47 093 R	8.10	29.05.13		26.11.14		19.5				103.75	103.89				BBB/Baa1/BBB	Гос.	
ОФЗ-25075	137 604 R	6.88	17.07.13		15.07.15		27.1	102.33	(0.02)	58 001	102.30	102.55	5.84	6.62	1.99	BBB/Baa1/BBB	Гос.	
ОФЗ-25076	136 261 R	7.10	12.09.13		13.03.14		11.0	101.34	(0.01)	931 944	101.34	101.35	5.66	6.97	0.86	BBB/Baa1/BBB	Гос.	
ОФЗ-25077	97 232 R	7.35	24.07.13		20.01.16		33.3	103.90	(0.01)	1 050 109	103.85	103.93	5.89	6.97	2.39	BBB/Baa1/BBB	Гос.	
ОФЗ-25079	138 125 R	7.00	05.06.13		03.06.15		25.7	102.50	0.01	279 861	102.35	102.50	5.82	6.67	1.88	BBB/Baa1/BBB	Гос.	
ОФЗ-25080	150 003 R	7.40	24.04.13		19.04.17		48.3	105.20	(0.02)	144 401	105.19	105.40	6.02	6.81	3.26	BBB/Baa1/BBB	Гос.	
ОФЗ-25081	37 646 R	6.20	07.08.13		31.01.18		57.7	100.87	0.97	700 302	100.75	100.95	6.11	6.08	3.93	BBB/Baa1/BBB	Гос.	
ОФЗ-26200	42 933 R	6.10	17.04.13		17.07.13		3.2				100.25	100.30				BBB/Baa1/BBB	Гос.	
ОФЗ-26201	20 863 R	6.55	17.04.13		16.10.13		6.1	100.39	(0.01)	290	100.45	100.60	5.90	6.43	0.48	BBB/Baa1/BBB	Гос.	
ОФЗ-26202	35 512 R	11.20	19.06.13		17.12.14		20.2	108.96	0.05	50 405	108.80	108.96	5.70	10.22	1.47	BBB/Baa1/BBB	Гос.	
ОФЗ-26203	139 560 R	6.90	07.08.13		03.08.16		39.7	103.14	0.02	751 711	103.00	103.15	5.93	6.61	2.82	BBB/Baa1/BBB	Гос.	
ОФЗ-26204	146 727 R	7.50	19.09.13		15.03.18		59.1	106.24	(0.06)	893 260	106.15	106.35	6.11	7.03	3.98	BBB/Baa1/BBB	Гос.	
ОФЗ-26205	149 183 R	7.60	24.04.13		14.04.21		96.1	106.98	(0.05)	1 110 350	106.95	107.00	6.57	6.88	5.65	BBB/Baa1/BBB	Гос.	
ОФЗ-26206	149 890 R	7.40	19.06.13		14.06.17		50.1	105.37	0.08	1 654 312	105.29	105.35	6.01	6.87	3.40	BBB/Baa1/BBB	Гос.	
ОФЗ-26207	150 000 R	8.15	21.08.13		03.02.27		165.9	111.31	0.25	6 057 650	111.23	111.40	6.99	7.25	8.17	BBB/Baa1/BBB	Гос.	
ОФЗ-26208	150 000 R	7.50	04.09.13		27.02.19		70.6	106.25	(0.00)	739 060	106.19	1						

Рынок рублевых облигаций

Выпуск	Объем, млн	Купон, %	Дата			Месяцев до		Цена	Изм.	Торговый объем, шт	Котировки		Доходность, %			Дюр, лет	Рейтинг F/M/S	Сектор
			кулона	оферты	погаш	офрт	погаш				покупка	продажа	офрт	погаш	текущ			
ГОСУДАРСТВЕННЫЕ И МУНИЦИПАЛЬНЫЕ ОБЛИГАЦИИ																		
СвердлОбл-1	3 000 R	9.27	11.06.13		11.12.16	44.0					100.52	102.35				/отзван/BB+	Муниц.	
СвердлОбл-2	3 000 R	8.95	05.06.13		04.12.17	55.8					102.75	103.00				/отзван/BB+	Муниц.	
СПетербург-1	3 000 R	7.76	23.05.13		19.11.15	31.3					100.60					BBB/Baa1/BBB	Муниц.	
СПетербург-2	7 000 R	7.94	06.06.13		01.06.17	49.7	101.30	0.14	100 000		101.20	101.40	7.71	7.63	3.27	BBB/Baa1/BBB	Муниц.	
СтавропольскийКр-01	5 000 R	9.20	18.06.13		12.12.17	56.1					104.00	104.49				/B+	Муниц.	
ТверОбл-09	1 800 R	12.50	13.06.13		12.06.14	14.0					103.50	104.10				/B+	Муниц.	
ТверОбл-10	3 000 R	8.50	18.06.13		15.12.15	32.1	100.34		8 000		100.17	100.25	8.60	8.43	1.95	/B+	Муниц.	
ТверОбл-11	3 000 R	9.70	24.06.13		18.12.17	56.3					100.36	105.31				/B+	Муниц.	
Томск-3	560 R	10.13	24.06.13		23.06.14	14.4	100.82		542		100.85	101.09	8.92	10.00	0.68		Муниц.	
Томск-4	800 R	10.00	04.06.13		29.11.16	43.6	100.29		5		100.25	100.30	9.59	9.87	2.18		Муниц.	
ТомскОбл-7	500 R	11.00	27.05.13		27.11.13	7.5					102.20	102.51				/BB	Муниц.	
ТомскОбл-8	3 000 R	8.60	20.06.13		19.12.17	56.3					87.00	102.30				/BB	Муниц.	
ТулскОбл-2	5 000 R	8.60	25.06.13		25.09.15	29.5	100.99	0.34	55 641		101.00	101.17	8.14	8.48	1.34	отзван//	Муниц.	
Удмуртия-4	2 000 R	8.60	25.05.13		25.11.15	31.5					100.00	103.00				BB+/Ba1/	Муниц.	
Удмуртия-5	2 000 R	10.15	30.05.13		24.11.16	43.5					101.01	105.75				BB+/Ba1/	Муниц.	
Удмуртия-6	2 500 R	9.10	11.06.13		05.12.17	55.8					104.25	105.00				BB+/Ba1/	Муниц.	
Уфа-1	750 R	9.00	25.06.13		24.12.13	8.4	100.80		230		100.30		7.93	8.70	0.63	/BB-	Муниц.	
Хакасия-1	1 200 R	8.20	25.05.13		25.08.13	4.4					100.20	100.34				BB-/	Муниц.	
Хакасия-2	2 000 R	9.20	09.05.13		09.08.15	27.9					101.25	102.00				BB-/	Муниц.	
ХМАО-8	2 000 R	10.80	20.06.13		19.12.13	8.3					102.55	102.90				/Baa3/BBB	Муниц.	
Чувашия-7	500 R	8.91	04.06.13		04.06.13	1.7					100.15	101.00				BB+/Ba2/	Муниц.	
Чувашия-8	1 000 R	7.50	14.06.13		15.06.14	14.1					99.00	100.00				BB+/Ba2/	Муниц.	
Чувашия-9	1 500 R	9.00	17.04.13		19.07.15	27.2					101.30	101.60				BB+/Ba2/	Муниц.	
Якутия-10	2 500 R	8.77	16.05.13		17.05.17	49.2					87.51					BBB-/отзван/BB+	Муниц.	
Якутия-2	1 500 R	7.80	18.04.13		17.04.14	12.2										BBB-/отзван/BB+	Муниц.	
Якутия-3	2 500 R	7.95	24.05.13		20.05.16	37.3					100.40	100.50				BBB-/отзван/BB+	Муниц.	
Якутия-9	600 R	9.75	20.06.13		19.09.13	5.3					101.05	101.20				BBB-/отзван/BB+	Муниц.	
ЯрОбл-09	1 950 R	8.00	16.05.13		16.05.13	1.1	100.14	0.02	5 674		100.08	100.14	6.64	7.89	0.09	BB//	Муниц.	
ЯрОбл-10	3 000 R	7.75	16.04.13		15.04.14	12.1										BB//	Муниц.	
ЯрОбл-11	3 000 R	9.10	24.05.13		21.08.15	28.3	101.97	(0.03)	30 100		101.95	102.05	7.97	8.82	1.69	BB//	Муниц.	

Рынок еврооблигаций

Выпуск	Объем, млн	Купон, %	Дата			Месяцев до		Цена	Изм.	Торговый объем, шт	Котировки		Доходность, %			Дюр, лет	Рейтинг F/M/S	Сектор
			купона	оферты	погаш	офрт	погаш				покупка	продажа	офрт	погаш	текуц			
ЕВРООБЛИГАЦИИ																		
AFK Sistema '19	500 \$	6.95	17.05.13		17.05.19		73.2	109.52	0.03		109.19	109.86		5.11	6.19	4.88	BB-/Ba3/BB	Телеком
AHML '18	15 000 R	7.75	13.08.13		13.02.18		58.1	101.65	0.05		101.33	101.97		7.33	7.53	3.94	/Baa1/BBB	Финансы
AkBars '15	500 \$	8.75	19.05.13		19.11.15		31.3	107.60	0.06		107.13	108.08		5.57	7.88	2.26	BB-/B2/	Финансы
AkBars '22	600 \$	8.00	13.07.13		13.07.22		111.1										BB-/B2/	Финансы
AlfaBank '13	400 \$	9.25	24.06.13		24.06.13		2.4	101.50	0.00		101.25	101.74		1.81	8.87	0.20	BBB-/Ba1/BB+	Финансы
AlfaBank '15	600 \$	8.00	18.09.13		18.03.15		23.2	108.53	0.02		108.24	108.81		3.41	7.34	1.80	BBB-/Ba1/BB	Финансы
AlfaBank '17 02	300 \$	6.30	22.08.13		22.02.17		46.4	105.02	(0.02)		104.59	105.45		4.86	5.95	3.39	BB+/Ba2/B+	Финансы
AlfaBank '17 09	1 000 \$	7.875	25.09.13		25.09.17		53.5	113.82	0.03		113.41	114.24		4.42	6.90	3.79	BBB-/Ba1/BB+	Финансы
AlfaBank '19	750 \$	7.50	26.09.13		26.09.19		77.5	109.00	0.16		108.55	109.46		5.81	6.86	5.13	BBB-/Ba1/BB+	Финансы
AlfaBank '21	1 000 \$	7.75	28.04.13		28.04.21		96.6	113.97	0.04		113.51	114.42		5.57	6.60	5.92	BBB-/Ba1/BB+	Финансы
AllianceOil '14	300 \$	7.25	16.04.13		16.07.14		15.1	103.95	0.12		103.64	104.25		4.03	6.86	1.19	B+/B+	Нефть и газ
AllianceOil '15	350 \$	9.875	11.09.13		11.03.15		22.9	110.24	0.03		109.72	110.76		4.25	8.89	1.75	B+/B+	Нефть и газ
Alosa '14	500 \$	8.875	17.05.13		17.11.14		19.2	110.41	0.02		110.17	110.65		2.21	7.79	1.47	B+/Ba3/BB-	МГД
Alosa '20	1 000 \$	7.75	03.05.13		03.11.20		90.8	117.94	0.05		117.59	118.28		4.88	6.42	5.71	BB-/Ba3/BB-	МГД
BoM '13 CHF	350 F	4.50	10.09.13		10.09.13		5.0	101.07	(0.03)		100.87	101.26		1.87	4.34	0.41	BBB-/Ba2/	Финансы
BoM '13 USD	500 \$	7.335	13.05.13		13.05.13		1.0	100.45	0.01		99.75	101.15		2.21	7.09	0.09	BBB/Ba2/	Финансы
BoM '15 03	750 \$	6.699	11.09.13		11.03.15		22.9	106.66	(0.03)		106.32	107.00		3.09	6.25	1.00	BBB/Ba2/	Финансы
BoM '15 11	300 \$	5.967	25.05.13		25.11.15		31.5	105.60	(0.01)		105.19	106.02		3.70	5.53	2.38	BBB-/Ba3/	Финансы
BoM '17	400 \$	6.02	10.05.13		10.05.17		49.0	104.52	0.05		104.03	105.02		4.79	5.62	3.52	BBB-/Ba3/	Финансы
BrunswickRail '17	600 \$	6.50	01.05.13		01.11.17		54.7	106.85	(0.21)		106.47	107.22		4.81	5.92	3.84	/Ba3/BB-	Транспорт
CreditEurB '13	300 \$	7.75	20.05.13		20.05.13		1.2										BB-/Ba3/	Финансы
CreditEurB '19	250 \$	8.50	15.05.13		15.11.19		79.2	106.95	(0.05)		106.24	107.66		7.16	7.70	4.90	BB-/Ba3/	Финансы
EurDevBank '14	500 \$	7.375	29.09.13		29.09.14		17.6	107.95	(0.01)		107.70	108.20		1.85	6.82	1.40	BBB/A3/BBB	Финансы
EurDevBank '17	5 000 R	8.00	05.10.13		05.10.17		53.8	102.20	(0.53)		101.58	102.82		7.41	7.82	3.72	BBB/A3/BBB	Финансы
EurDevBank '22	500 \$	4.767	20.09.13		20.09.22		113.4	103.28	0.07		102.86	103.69		4.34	6.00	7.56	BBB/A3/BBB	Финансы
Eurochem '17	750 \$	5.125	12.06.13		12.12.17		56.1	102.58	(0.01)		102.32	102.84		4.50	4.91	4.06	BB/BB	Хим. пром.
Evrax '13	1 300 \$	8.875	24.04.13		24.04.13		0.4	100.35	(0.13)		100.07	100.63			8.50		BB/B2/B+	МГД
Evrax '15	750 \$	8.25	10.05.13		10.11.15		31.0	110.93	(0.09)		110.64	111.22		3.76	7.21	2.27	BB-/B2/B+	МГД
Evrax '17	600 \$	7.40	24.04.13		24.04.17		48.4	107.31	(0.12)		107.01	107.61		5.36	6.68	3.38	BB-/Ba3/B+	МГД
Evrax '18 6.75%	850 \$	6.75	27.04.13		27.04.18		60.5	104.68	0.13		104.35	105.00		5.67	6.26	4.14	BB-/B2/B+	МГД
Evrax '18 9.5%	550 \$	9.50	24.04.13		24.04.18		60.4	115.70	(0.03)		115.35	116.04		5.86	7.91	3.92	BB/B2/B+	МГД
FEES '19	17 500 R	8.446	13.09.13		13.03.19		71.0	102.63	0.07		102.46	102.80		7.88	8.18	4.59	/Ba3/BBB	Электроненрг.
Gazp '13 4.505%	122 \$	4.505	18.07.13		22.07.13		3.3										BBB/Baa1/BBB	Нефть и газ
Gazp '13 5.625%	646 \$	5.625	21.07.13		22.07.13		3.3	101.12	0.02		100.87	101.38		1.57	5.53	0.28	BB+/Baa1/BBB	Нефть и газ
Gazp '13 6.58%	800 £	6.58	30.04.13		31.10.13		6.6	102.85	0.25		102.44	103.25		1.39	6.22	0.53	BBB/Baa1/BBB	Нефть и газ
Gazp '13 7.51%	500 \$	7.51	31.07.13		31.07.13		3.6	101.86	0.02		101.72	102.00		1.31	7.20	0.30	BBB/Baa1/BBB	Нефть и газ
Gazp '14 02	780 €	5.03	25.02.14		25.02.14		10.5	103.51	0.00		103.28	103.74		0.96	4.83	0.86	BBB/Baa1/BBB	Нефть и газ
Gazp '14 03	500 \$	10.50	11.06.13		08.03.14		10.8	108.36	(0.13)		108.11	108.60		1.23	9.61	0.87	BBB/Baa1/BBB	Нефть и газ
Gazp '14 07	1 250 \$	8.125	31.07.13		31.07.14		15.6	108.65	0.02		108.42	108.88		1.40	7.30	1.24	BBB/Baa1/BBB	Нефть и газ
Gazp '14 10	700 €	5.364	31.10.13		31.10.14		18.6	106.52	(0.01)		106.26	106.78		1.10	4.90	1.49	BBB/Baa1/BBB	Нефть и газ
Gazp '15 02	850 €	8.125	04.02.14		04.02.15		21.8	111.67	0.03		111.40	111.92		1.55	7.18	1.72	BBB/Baa1/BBB	Нефть и газ
Gazp '15 06	1 000 €	5.875	20.05.13		01.06.15		25.6	108.74	0.01		108.47	109.01		1.61	5.32	1.95	BBB/Baa1/BB-	Нефть и газ
Gazp '15 11	1 000 \$	5.092	29.05.13		29.11.15		31.6	107.80	0.01		107.51	108.08		2.04	4.64	2.44	BBB/Baa1/BBB	Нефть и газ
Gazp '16	1 350 \$	6.212	22.05.13		22.11.16		43.4	112.55	0.12		112.26	112.84		2.55	5.40	3.21	BBB/Baa1/BBB	Нефть и газ
Gazp '16 4.95%	1 000 \$	4.95	23.05.13		23.05.16		37.4	107.81	0.07		107.51	108.11		2.34	4.51	2.85	BBB/Baa1/BBB	Нефть и газ
Gazp '17	1 400 €	3.755	15.03.14		15.03.17		47.1	105.66	0.01		105.38	105.95		2.23	3.54	3.64	BBB/Baa1/BBB	Нефть и газ
Gazp '17 03	500 €	5.136	22.03.14		22.03.17		47.3	110.57	0.03		110.16	110.97		2.30	4.63	3.60	BBB/Baa1/BBB	Нефть и газ
Gazp '17 11	500 €	5.44	02.11.13		02.11.17		54.7	112.86	0.06		112.49	113.22		2.48	4.90	4.02	BBB/Baa1/BBB	Нефть и газ
Gazp '18 EUR	1 200 €	6.605	13.08.13		13.02.18		58.1	118.21	0.03		117.86	118.56		2.59	5.54	4.13	BBB/Baa1/BBB	Нефть и газ
Gazp '18 USD	1 100 \$	8.146	11.10.13		11.04.18		60.0	122.70	0.01		122.38	123.03		3.20	6.64	4.23	BBB/Baa1/BBB	Нефть и газ
Gazp '19	2 250 \$	9.25	23.04.13		23.04.19		72.4	130.85	0.09		130.51	131.20		3.53	6.84	4.70	BBB/Baa1/BBB	Нефть и газ
Gazp '20	1 000 €	3.389	20.03.14		20.03.20		83.3	102.44	0.00		102.22	102.66		2.99	3.30	6.12	BBB/Baa1/BBB	Нефть и газ
Gazp '20 3.85	800 \$	3.85	06.08.13		06.02.20		81.9	101.69	0.04		101.39	101.98		3.57	3.76	5.92	BBB/Baa1/BBB	Нефть и газ
Gazp '20 7.201	310 \$	7.201	01.08.13		01.02.20		81.7										A-/Baa1/BBB	Нефть и газ
Gazp '21 5.99%	600 \$	5.999	23.07.13		23.01.21		93.5	113.64	0.03		113.30	113.98		3.95	5.22	6.24	BBB/Baa1/BBB	Нефть и газ
Gazp '22	1 000 \$	4.95	19.07.13		19.07.22		111.3	105.92	(0.05)		105.60	106.24		4.17	4.62	7.37	BBB/Baa1/BBB	Нефть и газ
Gazp '22	1 300 \$	6.51	07.09.13		07.03.22		106.9	117.28	0.04		116.95	117.60		4.17	5.52	6.89	BBB/Baa1/BBB	Нефть и газ
Gazp '25	500 €	4.364	21.03.14		21.03.25		143.4	103.38	0.02		103.05	103.70		4.00	4.21	9.21	BBB/Baa1/BBB	Нефть и газ
Gazp '28	900 \$	4.95	06.08.13		06.02.28		178.0	100.27	0.13		100.00	100.54		4.92	4.89	10.33	BBB/Baa1/BBB	Нефть и газ
Gazp '34	1 200 \$	8.625	28.04.13	28.04.14	28.04.34	12.5	252.7	139.40	0.33		138.93	139.87		5.45	6.02	11.04	BBB/Baa1/BBB	Нефть и газ
Gazp '37	1 250 \$	7.288	16.08.13		16.08.37		292.3	126.03	0.22		125.56	126.49		5.36	5.73	12.60	BBB/B	

Рынок еврооблигаций

Выпуск	Объем, млн	Купон, %	Дата			Месяцев до		Цена	Изм.	Торговый объем, шт	Котировки		Доходность, %			Дюр, лет	Рейтинг F/M/S	Сектор
			кулона	оферты	погаш	офрт	погаш				покупка	продажа	офрт	погаш	текуц			
ЕВРООБЛИГАЦИИ																		
Lukoil '19	600 \$	7.25	05.05.13		05.11.19		78.8	121.48	(0.04)		121.10	121.86		3.55	5.82	5.24	BBB-/Baa2/BBB-	Нефть и газ
Lukoil '20	1 000 \$	6.125	09.05.13		09.11.20		91.0	115.26	(0.04)		114.91	115.61		3.79	5.20	6.04	BBB-/Baa2/BBB-	Нефть и газ
Lukoil '22	500 \$	6.656	07.06.13		07.06.22		109.9	120.47	0.00		120.05	120.90		3.97	5.42	6.95	BBB-/Baa2/BBB-	Нефть и газ
MBRD '16	60 \$	7.93	10.09.13		10.03.16		34.9	100.45			99.66	101.25		7.75	7.84	2.54	B+/B2/	Финансы
MCB '14	200 \$	8.25	05.08.13		05.08.14		15.8	104.54	(0.02)		104.11	104.97		4.65	7.78	1.23	BB-/B1/B+	Финансы
MCB '18	500 \$	7.70	01.08.13		01.02.18		57.7	105.05	0.11		104.72	105.39		6.46	7.23	3.94	BB-/B1/B+	Финансы
MetalloInv '16	750 \$	6.50	21.07.13		21.07.16		39.3	106.39	0.21		106.12	106.66		4.38	6.03	2.91	BB-/Baa2/BB-	МГД
MetalloInv '20	1 000 \$	5.625	17.10.13		17.04.20		84.2										BB-/Baa2/BB-	МГД
Moscow '16	408 €	5.064	20.10.13		20.10.16		42.3	108.34	0.03		107.98	108.71		2.62	4.63	3.17	BBB/Baa1/BBB	Муниц.
MTS '20	750 \$	8.625	22.06.13		22.06.20		86.4	127.25	0.10		126.79	127.71		4.20	6.64	5.50	BB+/Baa2/BB	Телеком
NKNH '15	120 \$	8.50	22.06.13		22.12.15		32.4										B+/B1/	Хим. пром.
NLMK '18	800 \$	4.45	19.08.13		19.02.18		58.3	101.18	0.02		100.92	101.43		4.18	4.37	4.31	BBB-/Baa3/BBB-	МГД
NLMK '19	500 \$	4.95	26.09.13		26.09.19		77.5	102.92	0.06		102.60	103.24		4.42	4.80	5.49	BBB-/Baa3/BBB-	МГД
NOMOS '13	400 \$	6.50	21.04.13		21.10.13		6.3	102.20	0.01		101.97	102.44		2.28	6.18	0.51	BB/Baa3/	Финансы
NOMOS '15	350 \$	8.75	21.04.13		21.10.15		30.3	107.08	0.05		106.68	107.47		5.70	7.87	2.18	BB-/B1/	Финансы
NOMOS '19	500 \$	10.00	26.04.13		26.04.19		72.5	107.98	0.22		107.50	108.45		8.29	8.88	4.36	BB/Baa3/	Финансы
Novatek '16	600 \$	5.326	03.08.13		03.02.16		33.8	108.39	0.09		108.10	108.67		2.23	4.87	2.60	BBB-/Baa3/BBB-	Нефть и газ
Novatek '17	5 000 R	7.75	21.08.13		21.02.17		46.4	100.62	0.11		100.39	100.85		7.64	7.62	3.25	BBB-/Baa3/BBB-	Нефть и газ
Novatek '21	650 \$	6.604	03.08.13		03.02.21		93.8	117.94	0.08		117.64	118.24		3.91	5.54	6.19	BBB-/Baa3/BBB-	Нефть и газ
Novatek '22	1 000 \$	4.422	13.06.13		13.12.22		116.1	101.64	0.07		101.35	101.93		4.21	4.29	7.72	BBB-/Baa3/BBB-	Нефть и газ
PhosAgro '18	500 \$	4.204	13.08.13		13.02.18		58.1	102.13	0.46		101.85	102.42		3.72	4.09	4.33	BB+/Baa3/	Хим. пром.
PromSvyazB '13	150 \$	10.75	15.07.13		15.07.13		3.1	102.50	(0.13)		102.25	102.75		1.12	10.23	0.26	BB-/Baa2/BB	Финансы
PromSvyazB '14	500 \$	6.20	25.04.13		25.04.14		12.4	102.14	0.02		101.81	102.46		4.08	5.91	0.98	BB-/Baa2/отзван	Финансы
PromSvyazB '15	200 \$	12.75	27.05.13		27.05.15		25.5	111.65	0.07		111.21	112.09		6.77	10.95	1.80	B+/Baa3/отзван	Финансы
PromSvyazB '16	200 \$	11.25	08.07.13		08.07.16		38.9	111.42	0.11		110.95	111.89		7.23	9.84	2.67	B+/Baa3/отзван	Финансы
PromSvyazB '17	400 \$	8.50	25.04.13		25.04.17		48.5	107.13	0.08		106.70	107.55		6.47	7.65	3.29	BB-/Baa2/отзван	Финансы
PromSvyazB '18	100 \$	12.50	31.07.13		31.01.18		57.7										B+/Baa3/B	Финансы
PromSvyazB '19	600 \$	10.20	06.05.13		06.11.19		78.9	109.41	0.29		108.92	109.89		8.31	8.96	4.64	B+/Baa3/отзван	Финансы
Raspadskaya '17	400 \$	7.75	27.04.13		27.04.17		48.5	108.38	(0.08)		107.99	108.76		5.41	6.93	3.37	B+/B1/	МГД
RBCIRU '15	140 \$	7.00	06.05.13		06.05.15		24.8										//отзван	Медиа
RBCIRU '18	140 \$	6.00	06.05.13		06.05.18		60.8										//отзван	Медиа
Renaissance '16	325 \$	11.00	21.04.13	22.04.14	21.04.16	12.3	36.3	95.28	(0.73)		95.01	95.55	16.15	12.93	10.95	0.88	B/B2/B+	Финансы
RenCap '18	150 \$	13.50	21.06.13		22.06.18		62.4										B/B2/B	Финансы
Rosneft '17	1 000 \$	3.149	06.09.13		06.03.17		46.8	101.34	0.02		101.09	101.60		2.78	3.10	3.64	BBB/Baa1/BBB-	Нефть и газ
Rosneft '22	2 000 \$	4.199	06.09.13		06.03.22		106.8	101.34	0.02		101.09	101.60		4.02	4.13	7.35	BBB/Baa1/BBB-	Нефть и газ
RSHB '13	700 \$	7.175	16.05.13		16.05.13		1.1	100.65	0.02		100.43	100.87		0.48	6.93	0.10	BBB/Baa1/	Финансы
RSHB '14 01	750 \$	7.125	14.07.13		14.01.14		9.1	104.25	(0.00)		104.06	104.45		1.46	6.72	0.74	BBB/Baa1/	Финансы
RSHB 14 06	1 000 \$	9.00	11.06.13		11.06.14		14.0	108.40	(0.01)		108.21	108.58		1.70	8.08	1.10	BBB/Baa1/	Финансы
RSHB '15	450 F	3.125	17.08.13		17.08.15		28.2	102.13	0.01		101.88	102.38		2.18	3.00	2.21	BBB/Baa1/	Финансы
RSHB '16 02	1 000 ¥	3.60	04.08.13		04.02.16		33.8	99.98	0.04		99.72	100.25		3.64	3.61	2.60	BBB/Baa1/	Финансы
RSHB '16 03	20 000 R	8.70	17.09.13		17.03.16		35.2	104.47	0.01		104.18	104.76		6.98	8.28	2.56	BBB/Baa1/	Финансы
RSHB '17 5.298%	800 \$	5.298	27.06.13		27.12.17		56.5	107.50	0.13		107.13	107.87		3.55	4.86	4.12	BBB/Baa1/	Финансы
RSHB '17 6.299%	1 250 \$	6.299	15.05.13		15.05.17		49.1	110.96	0.08		110.58	111.33		3.41	5.55	3.56	BBB/Baa1/	Финансы
RSHB '17 8.625%	20 000 R	8.625	17.08.13		17.02.17		46.3	104.47	0.07		104.14	104.79		7.27	8.16	3.21	BBB/Baa1/	Финансы
RSHB '18	1 000 \$	7.75	29.05.13		29.05.18		61.6	118.25	0.04		117.89	118.62		3.80	6.40	4.22	BBB/Baa1/	Финансы
RSHB '18 RUB	10 000 R	7.85	07.08.13		07.02.18		57.9	100.55	0.14		100.28	100.82		7.73	7.72	3.90	BBB/Baa1/	Финансы
RSHB '21	800 \$	6.00	03.06.13	03.06.16 C	03.06.21		97.8	104.45	(0.05)		104.06	104.85	4.46		5.63	2.80	BBB-/Baa2/	Финансы
RusHydro '15	20 000 R	7.875	28.04.13		28.10.15		30.5	100.60	0.05		100.41	100.80		7.61	7.56	2.19	BB-/Baa1/BB+	Электроэнерг.
Russia '15	2 000 \$	3.625	29.04.13		29.04.15		24.6	105.02	(0.03)		104.83	105.20		1.14	3.40	1.95	BBB/Baa1/BBB	Гос.
Russia '17	2 000 \$	3.25	04.10.13		04.04.17		47.8	105.85	0.10		105.57	106.14		1.72	3.07	3.74	BBB/Baa1/BBB	Гос.
Russia '18 RUB	90 000 R	7.85	10.09.13		10.03.18		58.9	107.88	0.04		107.74	108.02		5.97	7.23	4.06	BBB/Baa1/BBB+	Гос.
Russia '18 USD	3 466 \$	11.00	24.07.13		24.07.18		63.4	145.27	0.44		144.92	145.62		1.95	7.45	4.25	BBB/Baa1/BBB	Гос.
Russia '20	3 500 \$	5.00	29.04.13		29.04.20		84.6	115.60	0.21		115.32	115.88		2.57	4.24	5.92	BBB/Baa1/BBB	Гос.
Russia '22	2 000 \$	4.50	04.10.13		04.04.22		107.8	112.45	0.26		112.19	112.71		2.91	4.00	7.47	BBB/Baa1/BBB	Гос.
Russia '28	2 500 \$	12.75	24.06.13		24.06.28		182.5	197.77	0.26		197.28	198.27		4.06	6.33	8.95	BBB/Baa1/BBB	Гос.
Russia '30	15 808 \$	7.50	30.09.13		31.03.30		203.7	125.77	0.37		125.66	125.88		2.92	5.94	5.32	BBB/Baa1/BBB	Гос.
Russia '42	3 000 \$	5.625	04.10.13		04.04.42		348.0	119.12	0.40		118.79	119.45		4.45	4.72	15.43	BBB/Baa1/BBB	Гос.
RusStandB '15	200 \$	7.73	16.06.13		16.12.15		32.2	101.33	(0.15)		100.84	101.82		7.17	7.45	2.33	B+/Baa2/B+	Финансы
RusStandB '15	1 250 ¥	8.00	14.08.13		14.02.15		22.1	101.00	0.00		100.69	101.31		7.40	7.76	1.67	B+/Baa3/B+	Финансы
RusStandB '16	200 \$	7.75	01.06.13		01.12.16		43.7	100.35	(0.01)		99.91	100.80		7.44	7.33	3.05	B+/Baa3/B+	Финансы
RusStandB '17 9.25%	350 \$	9.25	11.07.13	11.07.15	11.07.17	27.0	51.0	108.65	0.18		108.16	109.14	5.12	6.86	8.34	2.00	B+/Baa3/B+	Финансы
RusStandB '18	200 \$	10.75	10.10.13		10.04.18		60.0	1										

Рынок еврооблигаций

Выпуск	Объем, млн	Купон, %	Дата			Месяцев до		Цена	Изм.	Торговый объем, шт	Котировки		Доходность, %			Дюр, лет	Рейтинг F/M/S	Сектор
			купона	оферты	погаш	офрт	погаш				покупка	продажа	офрт	погаш	текуц			
ЕВРООБЛИГАЦИИ																		
Severstal '14	375 \$	9.25	19.04.13		19.04.14		12.2	107.76	0.01		107.54	107.97		1.57	8.25	0.95	B-/B2/B+	МГД
Severstal '16	500 \$	6.25	26.07.13		26.07.16		39.5	107.44	(0.04)		107.14	107.74		3.82	5.75	2.95	BB-/Ba1/BB+	МГД
Severstal '17	1 000 \$	6.70	25.04.13		25.10.17		54.5	109.72	(0.13)		109.44	110.00		4.32	5.94	3.83	BB/Ba3/BB-	МГД
Severstal '18	600 \$	4.45	19.09.13		19.03.18		59.2	100.43	(0.00)		100.17	100.69		4.35	4.42	4.38	BB/Ba1/BB+	МГД
Severstal '22	750 \$	5.90	17.04.13		17.10.22		114.2	102.30	(0.04)		102.03	102.57		5.52	5.61	5.87	BB/Ba1/BB+	МГД
Sibur '18	1 000 \$	3.914	31.07.13		31.01.18		57.7	99.41	0.02		99.12	99.69		4.05	3.87	4.31	BB+/Ba1/	Хим. пром.
SINEK '15	250 \$	7.70	13.07.13		03.08.15		27.7	108.78	(0.00)		108.22	109.34		3.53	6.96	2.10	BBB-/Ba1/BB+	Нефть и газ
SovKomFlot '17	800 \$	5.375	27.04.13		27.10.17		54.5	104.25	0.08		103.86	104.64		4.33	5.09	3.92	BBB-/Ba2/BB+	Транспорт
SPB Bank '17	100 \$	7.63	25.07.13		25.07.17		51.5	97.85	(0.01)		97.00	98.71		8.23	7.67	3.53	отзван/Ba3/	Финансы
SPB Bank '18	100 \$	11.00	24.04.13		24.10.18		66.4										отзван/Ba3/	Финансы
TCB '17	100 \$	7.74	18.09.13	18.09.13 C	18.07.17	5.2	51.2	95.02	0.17		93.96	96.09	21.05	9.65	8.04	0.36	/B2/	Финансы
TCS B '14	175 \$	11.50	21.04.13		21.04.14		12.3	106.48	0.05		105.96	107.01		4.95	10.28	0.93	B/B2/	Финансы
TCS B '15	250 \$	10.75	18.09.13		18.09.15		29.2	108.76	0.00		108.45	109.07		6.78	9.82	2.13	B/B2/	Финансы
TCS B '18	200 \$	14.00	06.06.13		06.06.18		61.8	114.84	0.68		114.49	115.19		10.22	11.70	3.60	B/B2/	Финансы
TMK '18	500 \$	7.75	27.07.13		27.01.18		57.6	107.05	0.08		106.68	107.42		6.03	7.13	3.95	/B1/B+	МГД
TMK '20	500 \$	6.75	03.10.13		03.04.20		83.8	100.15	0.18		99.91	100.38		6.72	6.73	5.49	/B1/B+	МГД
TNK BP '15	500 \$	6.25	02.08.13		02.02.15		21.7	102.22	(0.00)		106.97	107.47		2.15	5.76	1.70	BBB-/Baa2/BBB-	Нефть и газ
TNK BP '16	1 000 \$	7.50	18.07.13		18.07.16		39.2	115.11	0.13		114.78	115.44		2.64	6.42	2.90	BBB-/Baa2/BBB-	Нефть и газ
TNK BP '17	800 \$	6.625	20.09.13		20.03.17		47.3	114.04	0.05		113.68	114.41		2.83	5.79	3.50	BBB-/Baa2/BBB-	Нефть и газ
TNK BP '18	1 100 \$	7.875	13.09.13		13.03.18		59.0	120.86	(0.05)		120.47	121.25		3.25	6.48	4.16	BBB-/Baa2/BB+	Нефть и газ
TNK BP '20	500 \$	7.25	02.08.13		02.02.20		81.8	120.86	0.03		120.48	121.23		3.75	5.93	5.47	BBB-/Baa2/BBB-	Нефть и газ
Transneft '13	600 \$	7.70	07.08.13		07.08.13		3.8	102.12	(0.02)		101.97	102.26		1.10	7.44	0.32	/Baa1/BBB	Нефть и газ
Transneft '14	1 300 \$	5.67	05.09.13		05.03.14		10.8	103.82	0.01		103.59	104.05		1.38	5.43	0.88	/Baa1/BBB	Нефть и газ
Transneft '18	1 050 \$	8.70	07.08.13		07.08.18		63.9	128.04	0.04		127.59	128.48		2.97	6.71	4.38	/Baa1/BBB	Нефть и газ
UTK '13	1 750 R	9.00	04.06.13		04.06.13		1.7										/отзван/отзван	Телеком
VEB '16 CHF	400 F	3.75	17.02.14		17.02.16		34.2	103.70	0.00		103.43	103.98		2.39	3.60	2.68	BBB/Baa1/BBB	Финансы
VEB '17 5.375%	750 \$	5.375	13.08.13		13.02.17		46.1	108.99	0.19		108.63	109.35		2.88	4.89	3.46	BBB/Baa1/BBB	Финансы
VEB '17 5.45%	600 \$	5.45	22.05.13		22.11.17		55.4	110.06	0.17		109.71	110.40		3.09	4.86	4.03	BBB/Baa1/BBB	Финансы
VEB '18	1 000 €	3.035	21.08.13		21.02.18		58.4	99.75	0.09		99.53	99.97		3.09	3.03	4.47	BBB/Baa1/BBB	Финансы
VEB '20	1 600 \$	6.902	09.07.13		09.07.20		87.0	118.78	0.11		118.40	119.15		3.90	5.73	5.76	BBB/Baa1/BBB	Финансы
VEB '22	1 000 \$	6.025	05.07.13		05.07.22		110.8	113.51	0.10		113.17	113.86		4.24	5.23	7.11	BBB/Baa1/BBB	Финансы
VEB '23	500 €	4.032	21.08.13		21.02.23		118.4	99.48	0.08		99.25	99.71		4.10	4.03	8.02	BBB/Baa1/BBB	Финансы
VEB '25 USD	1 000 \$	6.80	22.05.13		22.11.25		151.5	119.75	0.24		119.34	120.17		4.71	5.56	8.65	BBB/Baa1/BBB	Финансы
VEB Leasing '16	400 \$	5.125	27.05.13		27.05.16		37.5	105.81	(0.00)		105.48	106.15		3.16	4.76	2.84	BBB/BBB	Финансы
Vimpelcom '13	1 000 \$	8.375	24.04.13		30.04.13		0.6	100.37	(0.01)		100.24	100.49			8.31		/Ba3/BB	Телеком
Vimpelcom '14	200 \$		29.06.13		29.06.14		14.6	102.21	0.01		101.73	102.69					/Ba3/BB	Телеком
Vimpelcom '16 02	500 \$	6.493	02.08.13		02.02.16		33.7	107.80	(0.07)		107.51	108.09		3.55	5.95	2.55	/Ba3/BB	Телеком
Vimpelcom '16 05	600 \$	8.25	23.05.13		23.05.16		37.4	112.88	(0.04)		112.58	113.18		3.82	7.11	2.70	/Ba3/BB	Телеком
Vimpelcom '17	500 \$	6.255	01.09.13		01.03.17		46.7	108.14	0.02		107.81	108.46		3.97	5.75	3.44	/Ba3/BB	Телеком
Vimpelcom '18 9	12 000 R	9.00	13.08.13		13.02.18		58.1	104.56	(0.00)		104.19	104.92		7.85	8.49	3.85	/Ba3/BB	Телеком
Vimpelcom '18 9.125	1 000 \$	9.125	30.04.13		30.04.18		60.6	120.54	(0.11)		120.20	120.89		4.53	7.32	4.02	/Ba3/BB	Телеком
Vimpelcom '19	600 \$	5.20	13.08.13		13.02.19		70.1	102.49	0.04		102.19	102.78		4.71	5.03	4.96	/Ba3/BB	Телеком
Vimpelcom '21	1 000 \$	7.748	02.08.13		02.02.21		93.8	114.95	(0.02)		114.63	115.27		5.38	6.65	5.91	/Ba3/BB	Телеком
Vimpelcom '22	1 500 \$	7.504	01.09.13		01.03.22		106.7	113.82	(0.14)		113.50	114.14		5.51	6.54	6.57	/Ba3/BB	Телеком
Vimpelcom '23	1 000 \$	5.95	13.08.13		13.02.23		118.2	101.92	(0.01)		101.66	102.18		5.69	5.78	7.33	/Ba3/BB	Телеком
VostExpr '17	43 \$	11.00	27.06.13		27.06.17		50.5										/B1/	Финансы
VTB '13 CHF	400 F	4.00	16.08.13		16.08.13		4.1	100.94	(0.00)		100.78	101.11		1.25	3.86	0.34	BBB/Baa1/BBB	Финансы
VTB '13 CNY	1 000 ¥	2.95	23.06.13		23.12.13		8.4	99.95	0.03		99.80	100.10		3.04	2.93	0.67	BBB/Baa1/BBB	Финансы
VTB '14 SGD	300 S\$	3.40	06.06.13		06.06.14		13.8	101.00	0.03		100.61	101.39		2.53	3.33	1.10	BBB/Baa1/BBB	Финансы
VTB '15	1 250 \$	6.465	04.09.13		04.03.15		22.7	107.47	0.04		107.20	107.75		2.41	5.98	1.79	BBB/Baa1/BBB	Финансы
VTB '15 0 TRY	28 TRY				06.02.15		21.9										BBB/Baa1/BBB	Финансы
VTB '15 11.28 TRY	300 TR	11.28	19.04.13		17.04.15		24.2										BBB/Baa1/BBB	Финансы
VTB '15 7.7876 TRY	300 TR	7.788	04.08.13		02.02.15		21.7										BBB/Baa1/BBB	Финансы
VTB '15 CHF	300 F	5.00	17.11.13		17.11.15		31.2	106.56	0.05		106.27	106.85		2.36	4.61	2.41	BBB/Baa1/BBB	Финансы
VTB '15 CNY	1 000 ¥	4.50	30.04.13		30.10.15		30.6										BBB/Baa1/BBB	Финансы
VTB '15 CNY	1 000 ¥	4.50	30.04.13		30.10.15		30.6	101.59	0.15		101.36	101.81		3.84	4.33	2.35	BBB/Baa1/BBB	Финансы
VTB '15 SGD	400 S\$	4.00	20.07.13		20.07.15		27.3	102.31	0.05		101.94	102.68		2.94	3.84	2.15		Финансы
VTB '16	500 €	4.25	15.02.14		15.02.16		34.2	105.89	(0.03)		105.29	106.49		2.09	3.99	2.67	BBB/Baa1/BBB	Финансы
VTB '16 CHF	600 F	3.15	16.12.13		16.12.16		44.2	101.82	0.13		101.51	102.14		2.62	3.06	3.41	BBB/Baa1/BBB	Финансы
VTB '17	2 000 \$	6.00	12.04.13		12.04.17		48.0	108.21	0.12		107.89	108.53		3.77	5.39	3.47	BBB/Baa1/BBB	Финансы
VTB '18 02	750 \$	6.315	22.08.13		22.02.18		58.4	109.44	0.09		109.08	109.81		4.15	5.73	4.18	BBB/Baa1/BBB	Финансы
VTB '18 05	2 000 \$	6.875	28.05.13	28.05.13	29.05.18	1.5	61.6	111.85	0.16		111.51	112.17		4.28	6.01	4.27	BBB/Baa1/BBB	Финансы
VTB '20	1																	

Динамика URBI

Индикатор	Bloomberg-код	Значение		Изменение						С нач. года
				1 ден.	1 нед.	1 мес.	3 мес.	6 мес.		
Корпоративные										
Индекс совокупного дохода	URBICPTR	232.40	п.	0.1	0.3	0.8	2.5	5.2	2.9	%
Купон	URBICPC	8.87	%	(1)	0	1	3	(5)	4	б.п.
Доходность	URBICPY	8.45	%	(3)	(9)	(18)	(43)	(53)	(46)	б.п.
Модифицированная дюрация	URBICPMD	1.27	лет	(5)	(9)	(5)	3	10	(5)	дн.
Срок до опциона/погашения	URBICPT	18.7	мес.	(8)	(16)	2	7	22	(2)	дн.
Спред к ОФЗ	URBICPS	309	б.п.	(4)	(17)	(23)	22	43	22	б.п.
Рыночная капитализация	URBICPMC	3075	млрд руб.	(2.1)	17.4	(25.5)	38.9	386.2	18.2	млрд руб.
1-й эшелон										
Индекс совокупного дохода	URBI1TTR	220.80	п.	0.0	0.2	0.8	2.4	5.0	2.7	%
Купон	URBI1TC	8.31	%	0	0	2	(4)	(0)	(2)	б.п.
Доходность	URBI1TY	7.77	%	(2)	(8)	(7)	(45)	(42)	(50)	б.п.
Модифицированная дюрация	URBI1TMD	1.63	лет	(7)	(16)	(15)	(11)	49	(14)	дн.
Срок до опциона/погашения	URBI1TT	23.8	мес.	(10)	(31)	(7)	(24)	67	(29)	дн.
Спред к ОФЗ	URBI1TS	219	б.п.	(1)	(7)	(3)	13	48	14	б.п.
Рыночная капитализация	URBI1TMC	1464	млрд руб.	(7.2)	10.2	(49.7)	10.6	163.9	(1.0)	млрд руб.
2-й эшелон										
Индекс совокупного дохода	URBI2TTR	239.24	п.	0.1	0.3	0.9	2.7	5.1	3.0	%
Купон	URBI2TC	8.76	%	0	1	2	7	(1)	7	б.п.
Доходность	URBI2TY	8.45	%	(3)	(9)	(15)	(28)	(43)	(33)	б.п.
Модифицированная дюрация	URBI2TMD	1.39	лет	(4)	(8)	(7)	23	(6)	11	дн.
Срок до опциона/погашения	URBI2TT	20.8	мес.	(6)	(9)	4	48	9	34	дн.
Спред к ОФЗ	URBI2TS	296	б.п.	(4)	(15)	(15)	26	47	26	б.п.
Рыночная капитализация	URBI2TMC	1024	млрд руб.	3.3	(18.3)	(6.6)	(9.0)	135.9	(26.7)	млрд руб.
3-й эшелон										
Индекс совокупного дохода	URBI3TTR	242.34	п.	0.1	0.3	0.9	2.9	6.0	3.2	%
Купон	URBI3TC	10.11	%	(2)	(5)	0	19	26	19	б.п.
Доходность	URBI3TY	10.42	%	(9)	(28)	(22)	(50)	(66)	(56)	б.п.
Модифицированная дюрация	URBI3TMD	0.74	лет	4	(1)	25	(7)	(37)	(18)	дн.
Срок до опциона/погашения	URBI3TT	10.7	мес.	2	(5)	14	(19)	(64)	(19)	дн.
Спред к ОФЗ	URBI3TS	557	б.п.	(8)	(31)	(28)	34	28	40	б.п.
Рыночная капитализация	URBI3TMC	586	млрд руб.	1.8	25.5	33.3	37.3	86.4	45.8	млрд руб.
Муниципальные										
Индекс совокупного дохода	URBIMNTR	237.29	п.	0.0	0.2	0.7	2.8	5.5	3.2	%
Купон	URBIMNC	9.16	%	(0)	(18)	11	16	(6)	16	б.п.
Доходность	URBIMNY	7.68	%	0	(9)	(14)	(47)	(23)	(40)	б.п.
Модифицированная дюрация	URBIMNMD	1.50	лет	8	1	(25)	(34)	(2)	(45)	дн.
Срок до опциона/погашения	URBIMNT	35.7	мес.	14	(1)	(34)	(17)	126	(27)	дн.
Спред к ОФЗ	URBIMNS	212	б.п.	8	(15)	(16)	9	55	9	б.п.
Рыночная капитализация	URBIMNMC	366	млрд руб.	1.1	28.4	(4.6)	(20.6)	33.8	(20.2)	млрд руб.
Федеральные										
Индекс совокупного дохода	URBIFDTR	197.15	п.	0.1	0.9	0.9	1.8	7.7	2.8	%
Купон	URBIFDC	7.42	%	(0)	(1)	(6)	(6)	(13)	(6)	б.п.
Доходность	URBIFDY	6.36	%	(1)	(16)	(6)	4	(87)	(23)	б.п.
Модифицированная дюрация	URBIFDMD	4.39	лет	0	19	22	142	242	140	дн.
Срок до опциона/погашения	URBIFDT	83.3	мес.	(0)	25	40	182	300	176	дн.
Рыночная капитализация	URBIFDMC	3050	млрд руб.	2.5	64.6	60.6	(39.5)	296.1	(10.7)	млрд руб.

Подробную информацию о методике расчета индексов URBI, архив значений, а также прочие аналитические материалы см.

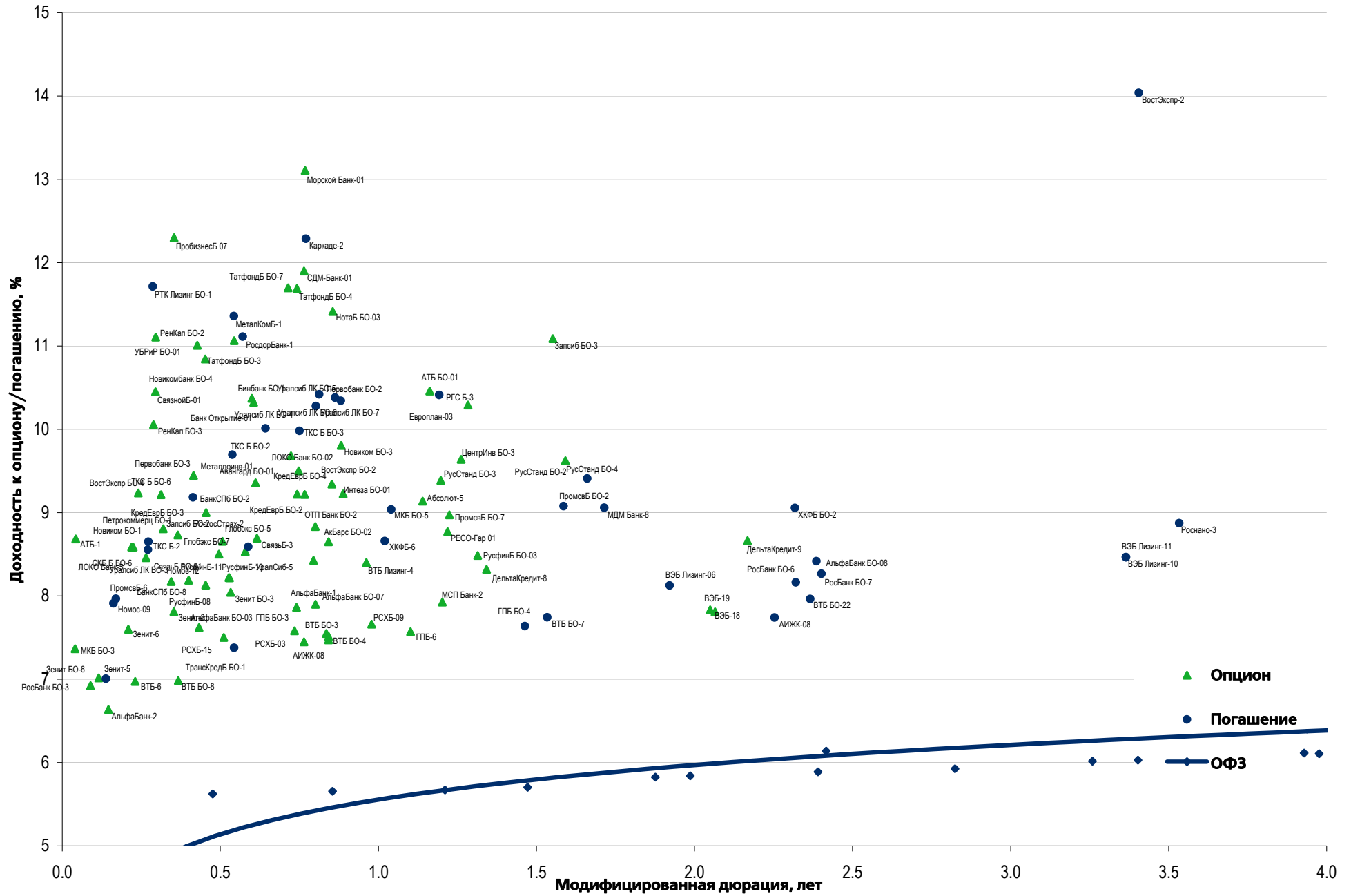
в ИС Bloomberg:

URBI <GO>

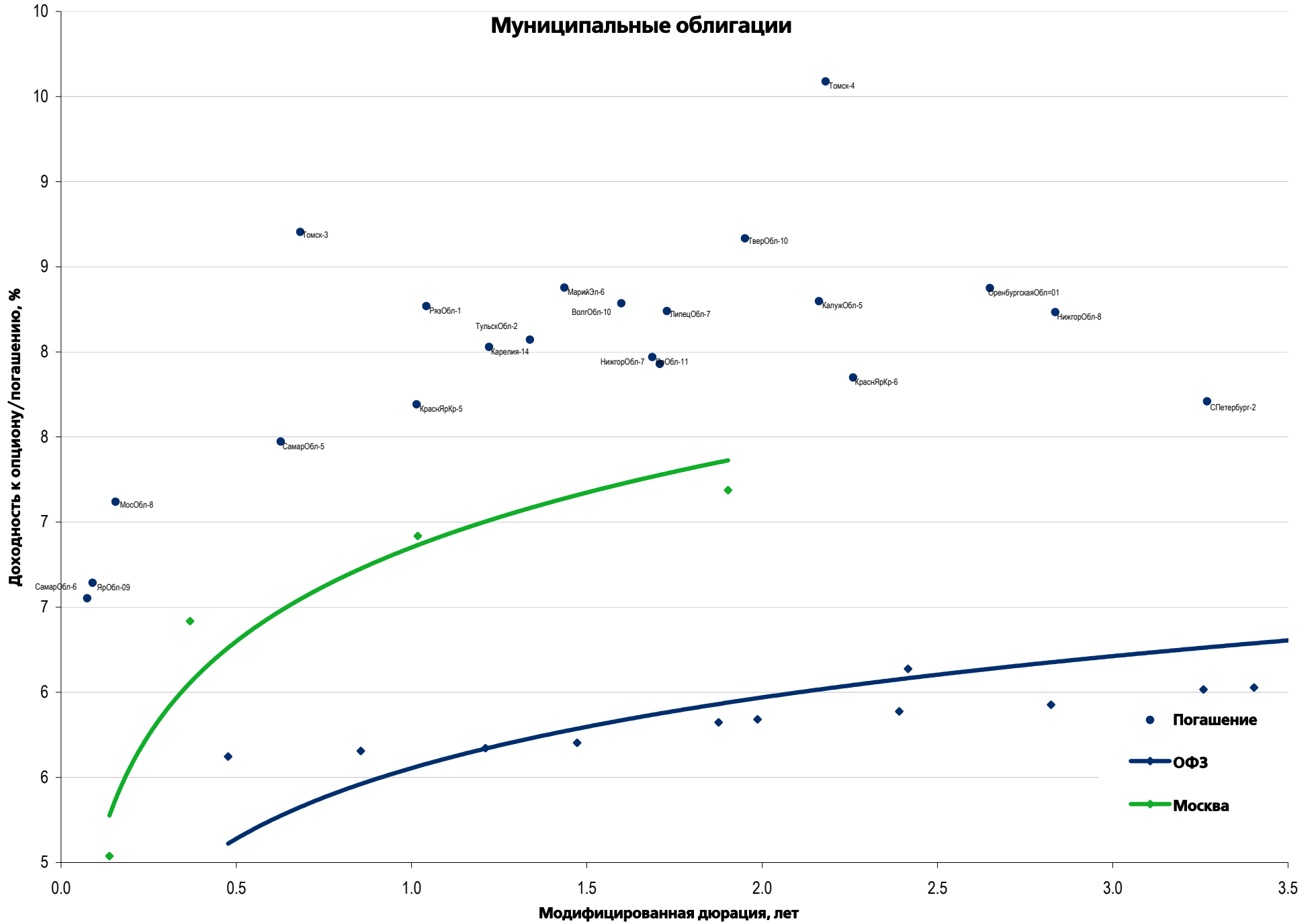
на портале Cbonds.info:

[Уралсиб КЭПИТАЛ](#)

Рынок корпоративных облигаций – Финансовый сектор



Муниципальные облигации



Департамент по операциям с долговыми инструментами

Исполнительный директор, руководитель департамента

Борис Гинзбург, ginzburgbi@uralsib.ru

Управление продаж и торговли

Руководитель управления

Сергей Шемардов, she_sa@uralsib.ru

Управление продаж

Анна Карпова, karpovaam@uralsib.ru

Екатерина Кочемазова, kochemazovaea@uralsib.ru

Дмитрий Попов, popovdv@uralsib.ru

Алексей Соколов, sokolovav@uralsib.ru

Яна Шнайдер, shnayderyi@uralsib.ru

Управление по рынкам долгового капитала

Корпоративные выпуски

Артемий Самойлов, samojlovaa@uralsib.ru

Александр Сазонов, sazonoval@uralsib.ru

Алексей Смирнов, smirnovak@uralsib.ru

Региональные выпуски

Александр Маргеев, margeevas@uralsib.ru

Сопровождение проектов

Гюзель Тимошкина, tim_gg@uralsib.ru

Галина Гудыма, gud_gi@uralsib.ru

Наталья Грищенко, grischenkovan@uralsib.ru

Аналитическое управление

Руководитель управления

Константин Чернышев, che_kb@uralsib.ru

Дирекция анализа долговых инструментов

Руководитель Дмитрий Дудкин, dudkindi@uralsib.ru

Заместитель руководителя управления

Вячеслав Смольянинов, smolyaninovv@uralsib.ru

Долговые обязательства

Дмитрий Дудкин, dudkindi@uralsib.ru

Надежда Боженко, bozhenkonv@uralsib.ru

Ольга Стерина, sterinaoa@uralsib.ru

Антон Табах, tabakhav@uralsib.ru

Татьяна Днепровская, dneprovskata@uralsib.ru

Стратегия

Вячеслав Смольянинов, smolyaninovv@uralsib.ru

Экономика

Алексей Девятков, devyatovae@uralsib.ru

Ольга Стерина, sterinaoa@uralsib.ru

Банки

Наталья Березина, berezinana@uralsib.ru

Анализ рыночных данных

Вячеслав Смольянинов, smolyaninovv@uralsib.ru

Дмитрий Пуш, pushds@uralsib.ru

Максим Недовесов, nedovesovmv@uralsib.ru

Нефть и газ

Алексей Кокин, kokinav@uralsib.ru

Электроэнергетика

Матвей Тайц, tai_ma@uralsib.ru

Кристина Корнич, kornichko@uralsib.ru

Металлургия/Горнодобывающая промышленность

Валентина Богомолова, bogomolovava@uralsib.ru

Телекоммуникации/Медиа/ИТ

Константин Чернышев, che_kb@uralsib.ru

Константин Белов, belovka@uralsib.ru

Минеральные удобрения/

Машиностроение/Транспорт

Денис Ворчик, vorchikdb@uralsib.ru

Артем Егоренков, egorenkovag@uralsib.ru

Потребительский сектор/Недвижимость

Марат Ибрагимов, ibragimovmy@uralsib.ru

Редакционная группа

Английский язык

Джон Уолш, walshj@uralsib.ru,

Тимоти Халл, hallt@uralsib.ru

Пол Де Витт, dewittpd@uralsib.ru

Хиссам Латиф, latifh@uralsib.ru

Дизайн

Ангелина Фриденберг, fridenbergav@uralsib.ru

Русский язык

Андрей Пятигорский, pya_ae@uralsib.ru

Ольга Симкина, sim_oa@uralsib.ru

Степан Чугров, chugrovss@uralsib.ru

Алексей Смородин, smorodinay@uralsib.ru

Настоящий бюллетень предназначен исключительно для информационных целей. Ни при каких обстоятельствах он не должен использоваться или рассматриваться как oferta или предложение делать ofertas. Несмотря на то что данный материал был подготовлен с максимальной тщательностью, УРАЛСИБ не дает никаких прямых или косвенных заверений или гарантий в отношении достоверности и полноты включенной в бюллетень информации. Ни УРАЛСИБ, ни агенты компании или аффилированные лица не несут никакой ответственности за любые прямые или косвенные убытки от использования настоящего бюллетеня или содержащейся в нем информации. Все права на бюллетень принадлежат ООО «УРАЛСИБ Кэпитал», и содержащаяся в нем информация не может воспроизводиться или распространяться без предварительного письменного разрешения. © УРАЛСИБ Кэпитал 2013