

13 июня 2013 г.

**ФОНДОВЫЕ ИНДЕКСЫ**

Индекс	Значение	Изм. за день, %
РТС	1 263,7	-1,06%
ММВБ	1 302,9	-2,54%
DJIA	14 995,2	-0,84%

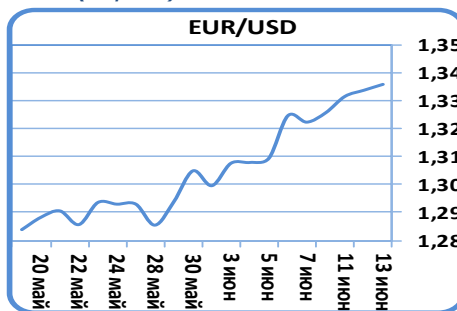
**МАКРОЭКОНОМИЧЕСКИЕ ИНДИКАТОРЫ**

Наименование	Значение
Цена на нефть марки "Brent", \$/баррель	103,1
Учётная ставка ФРС США	0-0.25%
Учётная ставка ЕЦБ	0,75%
Золотовалютные резервы, \$ млрд	518,4
Инфляция РФ за янв-май 2013 года	3,10%
Ставка рефинан. ЦБ РФ	8,25%
Остатки средств на счетах ЦБ РФ, млрд руб.	975

- Всемирный банк понизил прогноз по темпам роста мировой экономики до 2.2% в 2013 г.

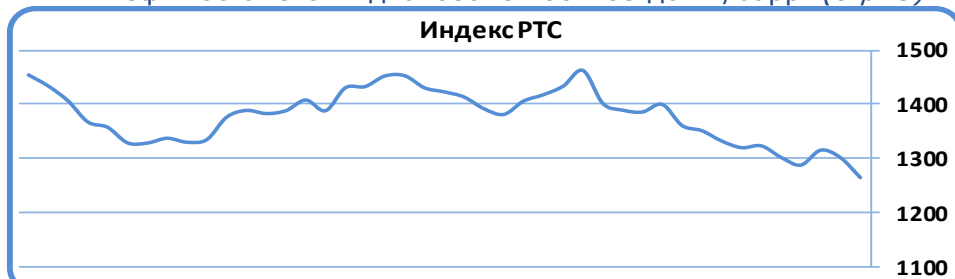
**Валютный рынок**

- Доллар продолжает терять позиции на международном рынке (стр. 2)
- Российский рубль предпринимает попытку стабилизироваться вблизи 37 рублей к бивалютной корзине (стр. 2)

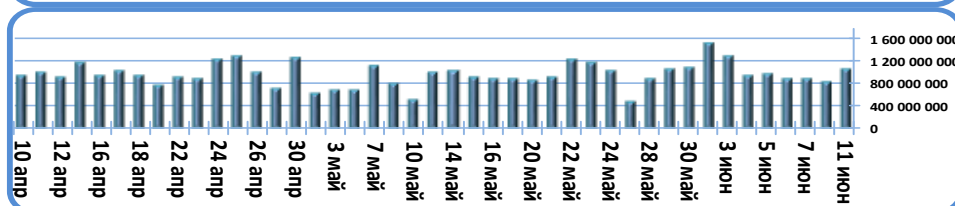

**Фондовый рынок**
**АКЦИИ (лидеры роста/падения на ММВБ)**

Эмитент	Макс. цена	Мин. цена	Цена закр.	% изм. закр.
Э.ОНРРоссия	2,4399	2,3099	2,3206	0,00%
Акрон	1345,1	1300	1307,9	0,00%
ОГК-2 ао				0,00%
Башнефт ап	1057	1028,1	1029	0,00%
ТМК ао	75,8	73,7	74	0,00%
Роснефть	217,22	208,04	208,5	-3,82%
ГАЗПРОМ ао	116,8	110,94	111,91	-3,94%
Сбербанк-п	73,71	70,15	70,45	-3,95%
Э.ОНРРоссия	2,4399	2,3099	2,3206	-4,10%
Татнфт ЗАО	179,96	171,13	171,52	-4,45%

- На рынках преобладают пессимистичные настроения, но есть надежда на ФРС (стр. 3)
- Нефть останется в диапазоне 100-105 долл./барр. (стр. 3)


**ОБЛИГАЦИИ (лидеры по оборотам на ММВБ)**

Бумага сокр.	Оборот млн руб	Доходность	Цена посл	% изм. закр.
РЖД-11обл	4 023,6	7,68%	100,57	-0,03%
АльфаБанк2	3 559,7	8,35%	100,00	-0,13%
Мос.обл.7в	1 352,4	7,43%	100,55	-0,04%
О'КЕЙ-02	1 031,1	9,12%	102,60	0,59%
Роснефть07	875,6	8,02%	100,50	0,30%
Акрон БО-1	810,9	8,72%	102,50	-0,24%
Ростел 19	797,8	7,94%	100,75	0,45%
ВТБ БО-21	709,4	8,26%	100,32	-0,35%
Ростел 15	589,1	8,15%	100,75	0,40%
МОЭК БО-2	573,2	8,30%	101,40	0,00%


**Календарь основных событий**

Наименование	Страна	Время
Индекс оптовых цен	Германия	10-00
Заявки на пособия по безработице	США	16-30
Розничные продажи	США	16-30
Импортные цены	США	16-30
Экспортные цены	США	16-30
Объем деловых запасов	США	18-00

**13 июня 2013 г.**
**ДЕНЕЖНЫЙ РЫНОК**

Наименование	Значение	Изм. за день, %
Ост. средств на депозитных счетах ЦБ РФ, млрд руб.	76	-7,58%
Ост. средств на кор. счетах ЦБ РФ, млрд руб.	898,939	1,12%
MIACR (overnight), %	6,13	0,00%
LIBOR USD (12M), %	0,68	-0,22%
LIBOR EUR (12M), %	0,44	0,99%

**ВАЛЮТНЫЙ РЫНОК**

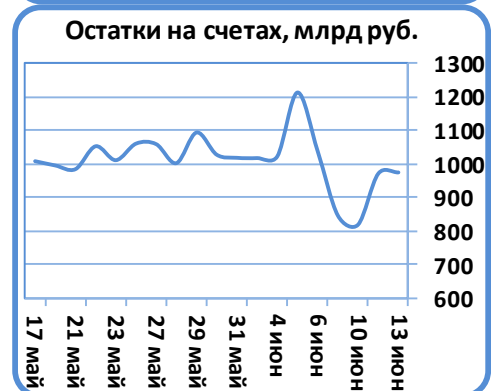
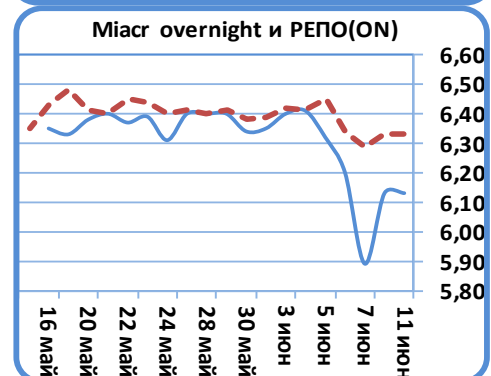
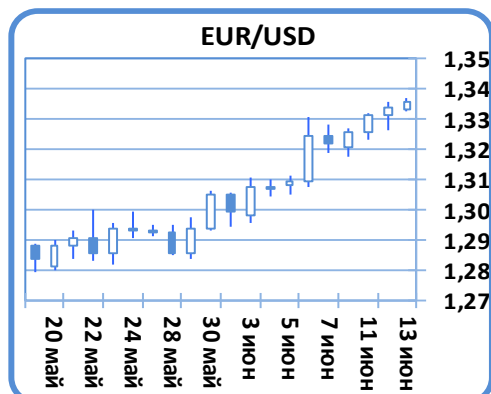
Наименование	Значение	Изм. за день, %
USD/RUR	32,22	0,02%
EUR/RUR	43,04	0,17%
EUR/USD	1,33	0,16%
USD/JPY	94,41	-1,66%
USD/CHF	0,92	-0,33%

**Экономические новости**

Вчера Всемирный Банк понизил прогноз роста мировой экономики в целом и российской в частности. По обновленным прогнозам организации, рост мировой экономики составит не 2,4%, а 2,2% в 2013 году. Драйверами станут Япония и США, поддерживаемые стимулирующей денежно-кредитной политикой. Экономика Еврозоны, по обновленным оценкам, сократится на 0,6%. Прогноз по России Всемирный Банк сократил сразу на 1 п.п по сравнению с мартовским значением - до отметки 2,3%. Столь существенное ухудшение оценки роста организация связывает с сохранением невысоких цен на нефть, стагнации экспорта при замедлении внутреннего спроса.

**Денежный рынок**

После прохождения периода форсированного перечисления средств бюджетополучателям, чистая ликвидная позиция в секторе осталась отрицательной и установилась вблизи 1,4 трлн рублей. Банки нарастили заимствования по инструменту РЕПО, сократив при этом задолженность по кредитам под поручительства. Сумма остатков на корреспондентских счетах и депозитах в ЦБ РФ остается вблизи 970 млрд рублей. Налоговые выплаты в бюджет начинаются на следующей неделе с перечисления страховых взносов, однако наиболее крупные платежи – НДС и налог на прибыль, будут перечисляться в последнюю неделю июня. Именно тогда мы ожидаем ужесточение дефицита ликвидности в системе и возврата ставок межбанковского рынка к отметке 6,5%. Сегодня MosPrimeRate o/n составила 6,25%, оставшись фактически неизменной со вторника.

**Валютный рынок**


На международном валютном рынке доллар продолжает дешеветь к большинству ключевых валют – европейской, японской, британскому фунту. Так, после появления данных о продолжавшейся на прошлой неделе репатриации капитала в Японию, а также отказа Банка Японии от дополнительных стимулирующих мер на прошедшем во вторник заседании, иена укрепилась к доллару США до 94,39 – минимального значения с середины апреля 2013 года. Евро протестировал уровень сопротивления в 1,338, к текущему моменту скорректировавшись до 1,333. Сегодня выходят данные по розничным продажам в США, которые, в случае уверенного роста, могут несколько затормозить ослабление доллара, особенно в преддверии заседания ФРС на следующей неделе. Также мы ожидаем торможение роста евро с учетом близости европейской валюты к зоне перекупленности согласно RSI.

Российская валюта движется исключительно под влиянием усиления/ослабления оттока капитала. Достигнув на утренних торгах максимального значения 37,30 рублей за бивалютную корзину, к обеду рубль укрепился до 37,08 рублей за корзину. В случае подтверждения сигналов о прекращении оттока капитала, можно ожидать стабилизации российской валюты в широком диапазоне 36,5-37 рублей.

**13 июня 2013 г.**
**МИРОВЫЕ РЫНКИ**

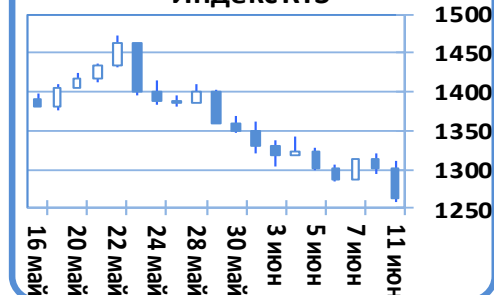
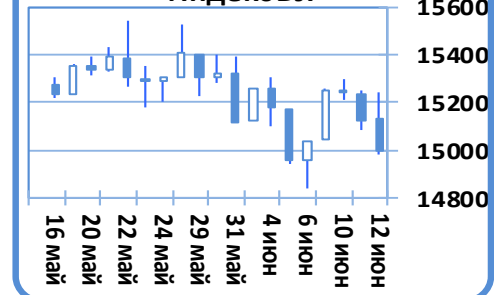
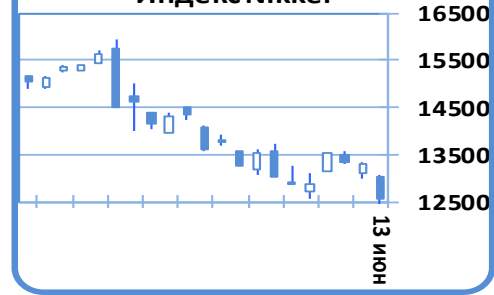
Индекс	Значение	Изм. за день, %
DJIA	14 995,2	-0,84%
NASDAQ 100	2 926,1	-1,14%
S&P 500 INDEX	1 612,5	-0,84%
SSE COMPOSITE	2 146,5	-2,91%
BOVESPA	49 180,6	-1,18%
NIKKEI 225 (10.00 МСК)	12 540,8	-5,63%

**Рынок акций**

Во время выходного дня в России зарубежные площадки преимущественно снижались в отсутствие каких-то новых поводов для роста. Сейчас основной темой является количественное смягчение. Прежде всего, всех волнует решение ФРС, заседание состоится уже совсем скоро – 19 июня. Все ожидают, что Бернанке все же прольет свет на планируемые действия регулятора. Мы ожидаем, что он скажет, что в моменте сворачивания программы не будет, так как рынок труда еще далек от приемлемого для ФРС уровня. Эти слова должны в общем успокоить рынки. Вообще текущие настроения на мировых площадках – вполне закономерные, ведь именно скоординированные действия центральных банков (ЕЦБ, ФРС, Банк Японии) стали причиной бурного роста мировых площадок и сейчас, когда так или иначе, но обсуждается возможность отказа или изменения этих программ, конечно же, рынки реагируют негативно. Но мы считаем, что нужно дождаться комментариев Фредерика, чтобы все успокоилось. Со стороны других центробанков тоже все довольно-таки гладко: ЕЦБ всегда подчеркивает, что готов действовать при крайней необходимости, плюс совсем недавно была снижена учетная ставка; Банк Японии не отменяет свою беспрецедентную программу выкупа активов, просто предпринимать еще что-то сверх этого пока не готов, - отсюда негативная реакция рынков, привыкших к повсеместному накачиванию ликвидностью. Мы наоборот считаем, что сейчас в целом внешний фон довольно устойчив, никакого трэш-сценария пока нигде не вырисовывается, поэтому, как только придет успокоение со стороны ФРС, на рынки могут вернуться позитивные настроения. Статистика в основной своей массе выходит довольно неплохая, даже по Европе – ничего чрезмерно критичного, по Китаю – замедление, но тоже вполне ожидаемое, по США – наоборот, весьма и весьма сильные результаты. То есть, паниковать совершенно нет причин, на наш взгляд. Из статистики сегодня обращаем внимание на розничные продажи по США и традиционные обращения за пособием по безработице.

**РОССИЙСКИЕ ИНДЕКСЫ**

Индекс	Значение	Изм. за день, %
RTS	1 263,7	-1,06%
ММВБ	1 302,9	-2,54%

**Индекс RTS**

**Индекс DJI**

**Индекс Nikkei**

**Индекс S&P 500**

**Рынок нефти**

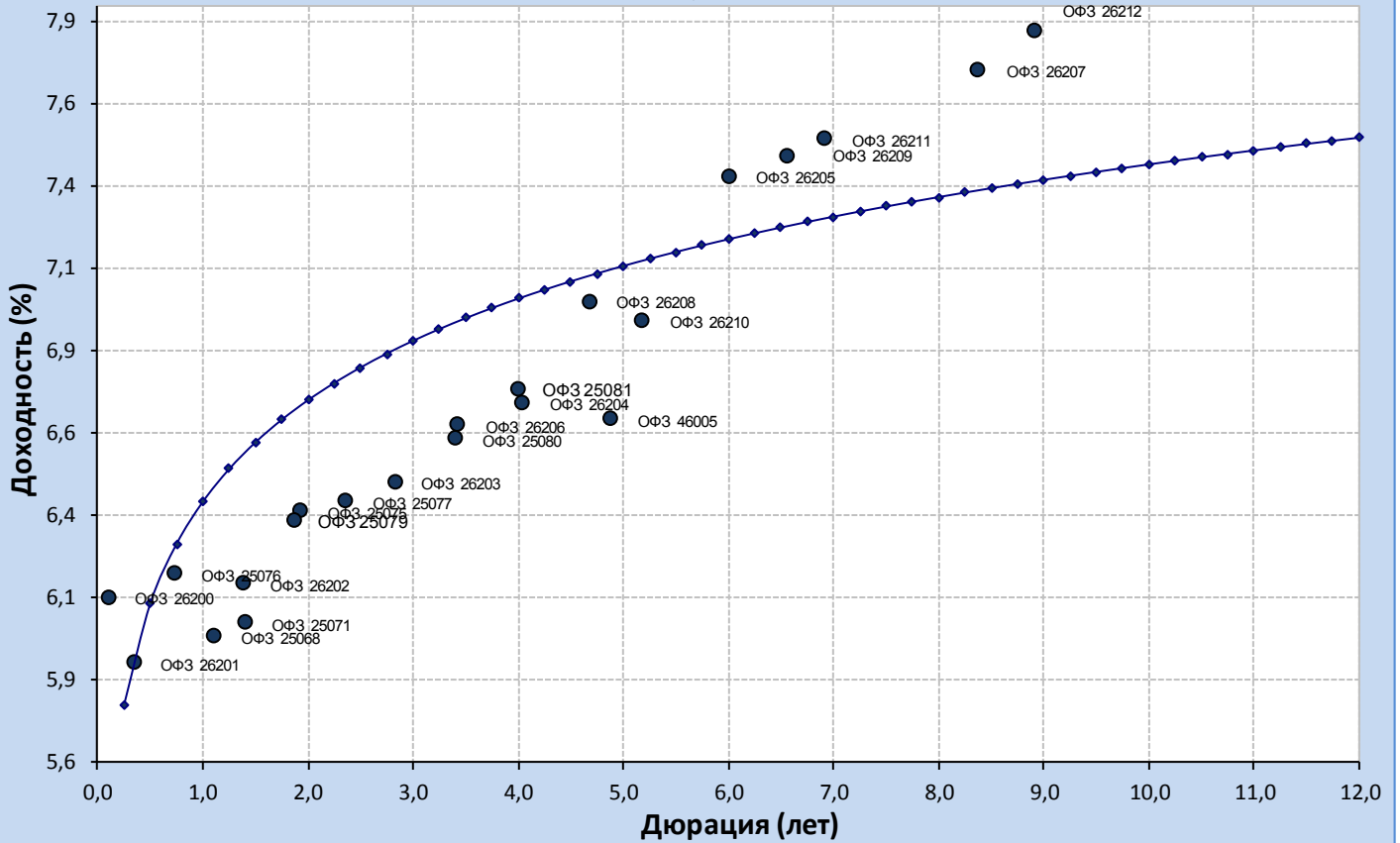
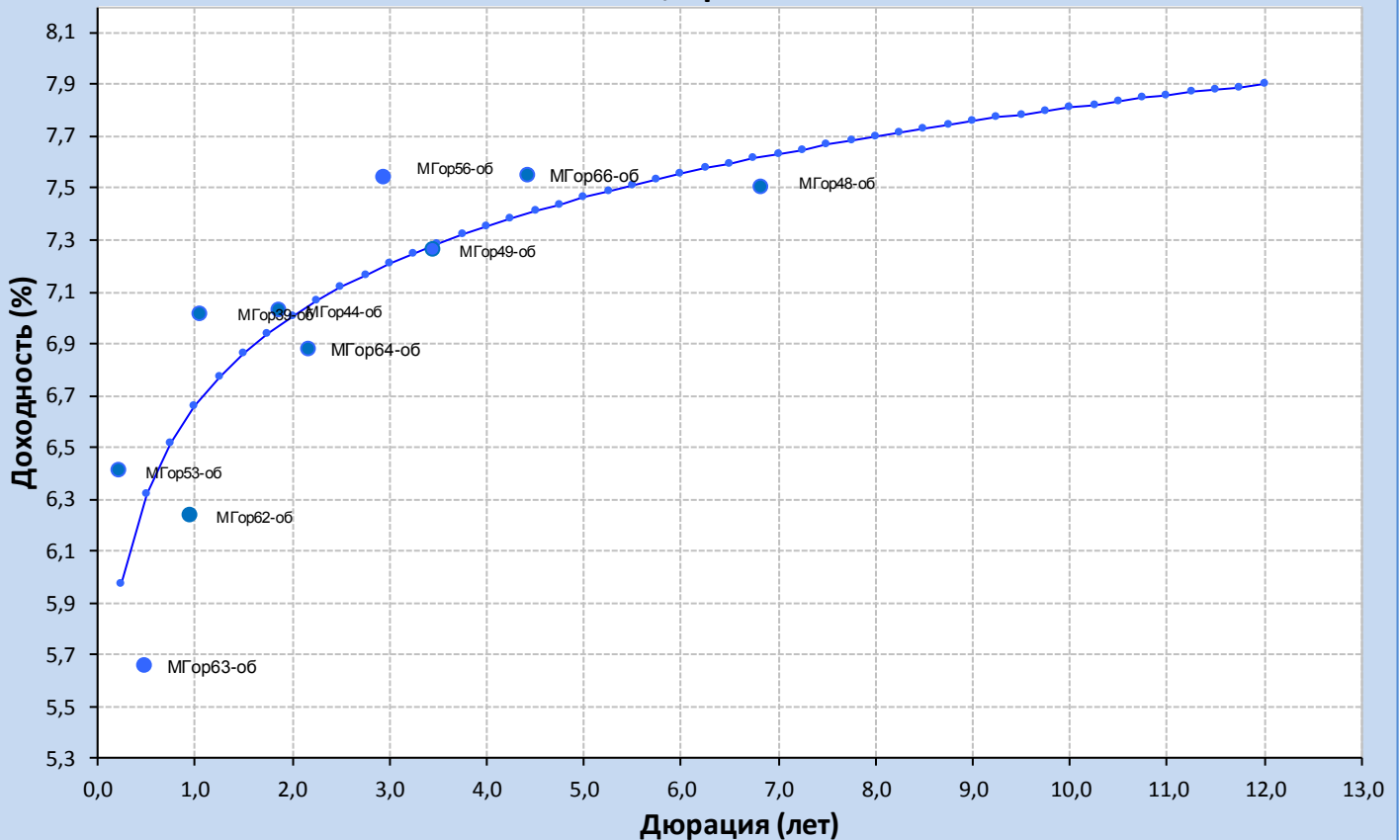
По нефти у нас остается прежнее мнение, что она будет зажата в диапазоне 100-105 долл./барр. Мы не видим причин для ее резкого обвала – это будет возможно только если ФРС не сможет успокоить рынки, начнет сворачивать стимулирование или появится какой-то новый кризисный сценарий – тогда все начнут активно селлить – и коммодитиз в первую очередь как наиболее рискованные активы. Мы же считаем, что такого сценария не произойдет, ФРС ничего делать не будет, поэтому и причин для сброса нефти не будет. Позиции спекулянтов в последнее время держатся на максимальных уровнях, поддержкой служит и геополитика, пусть не очень явная, но тем не менее какая-то премия в цене имеется – столкновения в Турции не утихают, в Иране выборы в пятницу, в Ливии, Сирии не все гладко. Также в плюс играет и автомобильный сезон, и сезон ураганов в США – в этом году ожидается небывалый пик активности формирования ураганов в районе Мексиканского залива. То есть, диапазон 100-105 долл. представляется нам вполне оправданным. Выше нефть пойти может только в случае кардинальной смены настроений среди игроков или же усиления геополитического сценария. Но без этого потенциал роста нефти ограничен фундаментальными факторами – избытком предложения при слабом спросе. Последние данные по запасам от Минэнерго США показали очередной прирост в запасах на 2,5 млн барр./день.

**13 июня 2013 г.**
**Календарь ближайших первичных размещений**

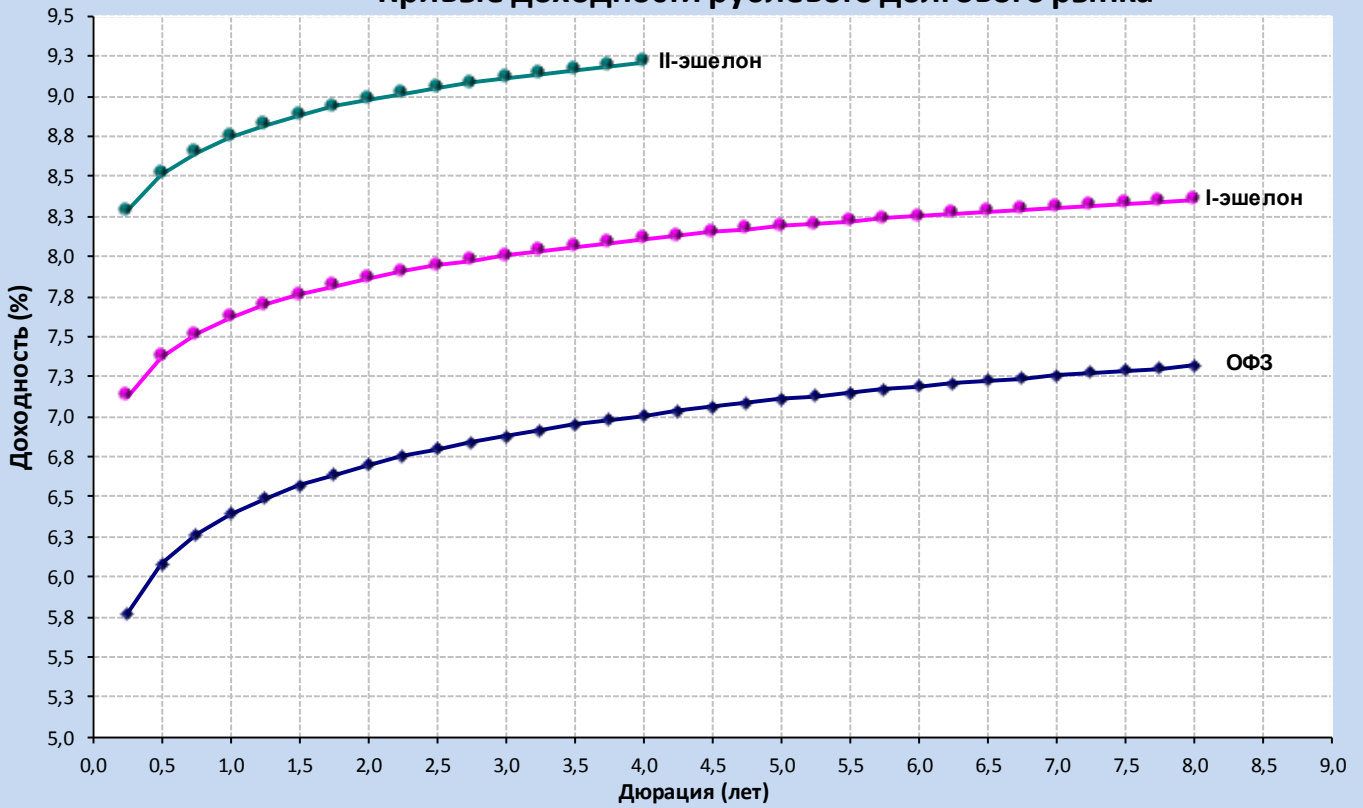
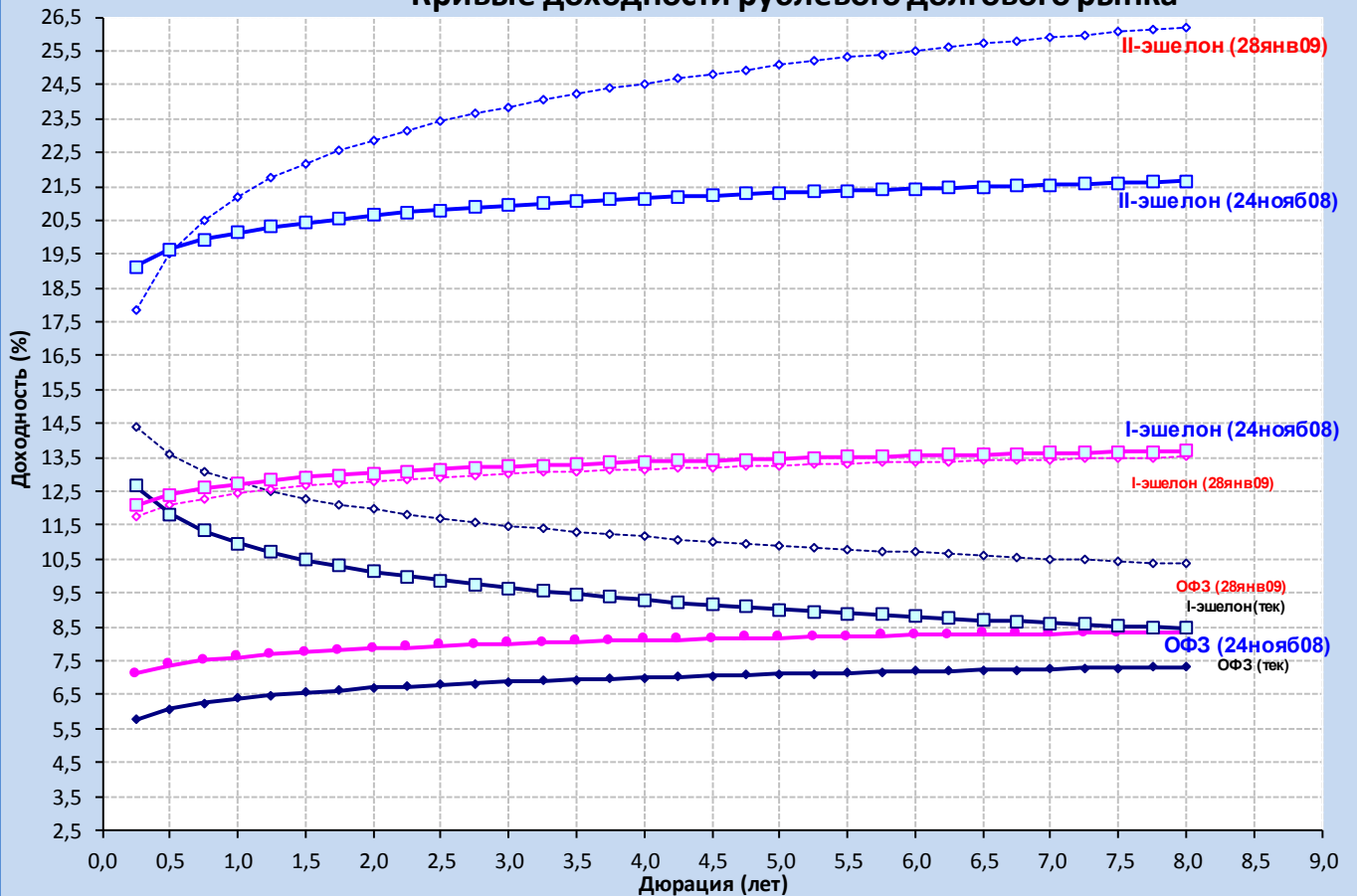
Дата	Бумага	Доп. информация
13.06.13	АИЖК, 27	Объем – 4 000 000 000 / RUR
13.06.13	Мордовцемент, 01	Объем - 3 000 000 000 RUR
14.06.13	Связной Банк (ЗАО), БО-01	Объем – 2 000 000 000 / RUR
17.06.13	Аптечная сеть 36.6, БО-02	Объем – 1 000 000 000 / RUR

**Ближайшие выплаты купонов, погашения, оферты**

Дата	Тип события	Бумага	Доп. информация
13.06.2013	Выплата купона	ЕБРР, 04	Ставка купона: 7.15% Размер купона: 17.83 RUR Объем: 3 000 000 000 RUR Номинал: 1 000 RUR Оценочная сумма выплат: 53 490 000 RUR
13.06.2013	Выплата купона	МТС-Банк (МБРР), 05	Ставка купона: 9.75% Размер купона: 48.62 RUR Объем: 5 000 000 000 RUR Номинал: 1 000 RUR Оценочная сумма выплат: 243 100 000 RUR
13.06.2013	Выплата купона	Департамент Финансов Тверской области, 34006	Ставка купона: 12.5% Размер купона: 18.7 RUR Объем: 3 000 000 000 RUR Номинал: 1 000 RUR Оценочная сумма выплат: 56 100 000 RUR
13.06.2013	Выплата купона	НПК Уралвагонзавод, 01	Ставка купона: 9.25% Размер купона: 46.12 RUR Объем: 3 000 000 000 RUR Номинал: 1 000 RUR Оценочная сумма выплат: 138 360 000 RUR
13.06.2013	Выплата купона	Банк Санкт-Петербург, БО-04	Ставка купона: 9% Размер купона: 44.88 RUR Объем: 3 000 000 000 RUR Номинал: 1 000 RUR Оценочная сумма выплат: 134 640 000 RUR

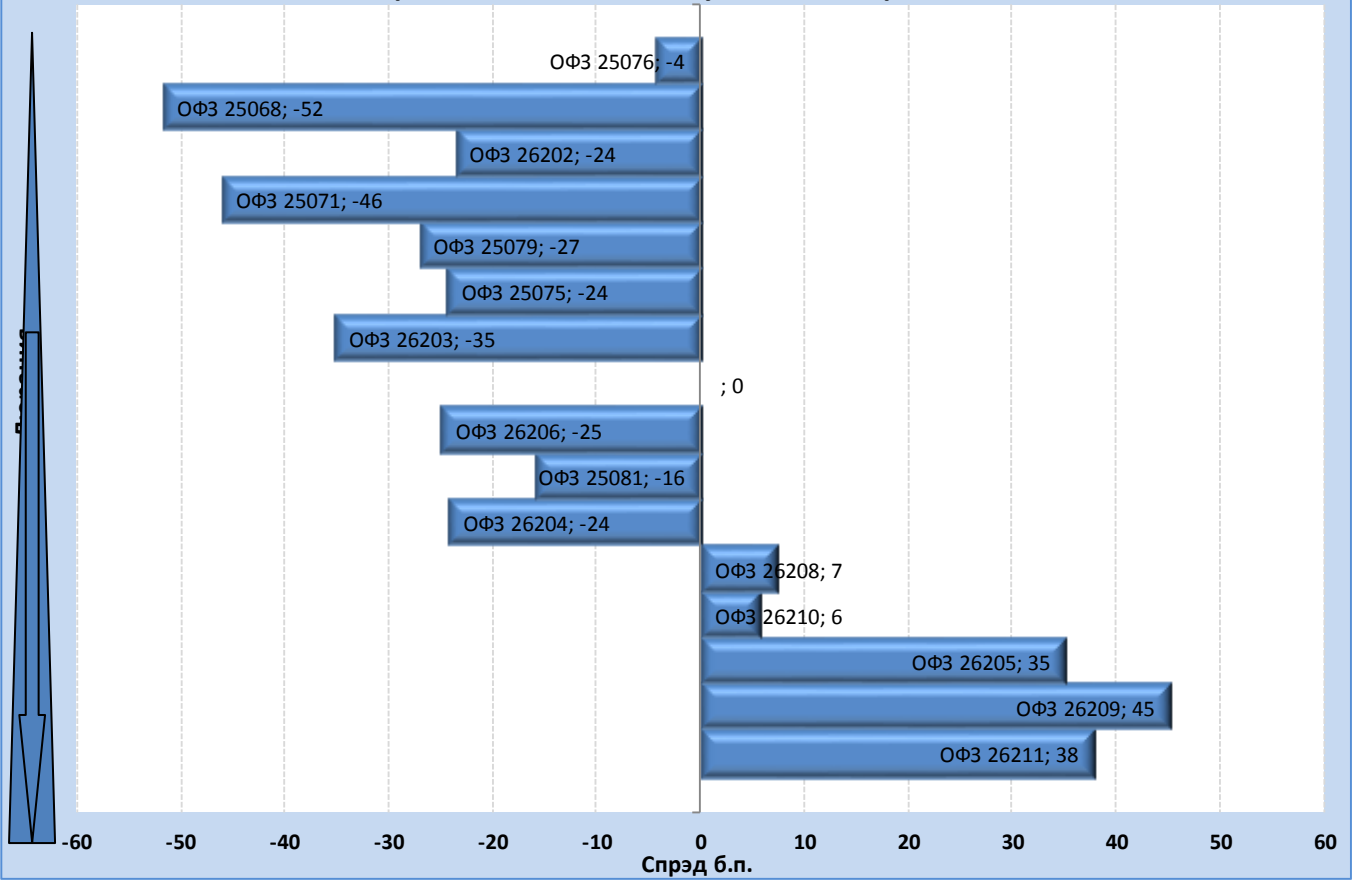
**13 июня 2013 г.**
**ОФЗ, Кривая ОФЗ**

**Москва, Кривая Москвы**




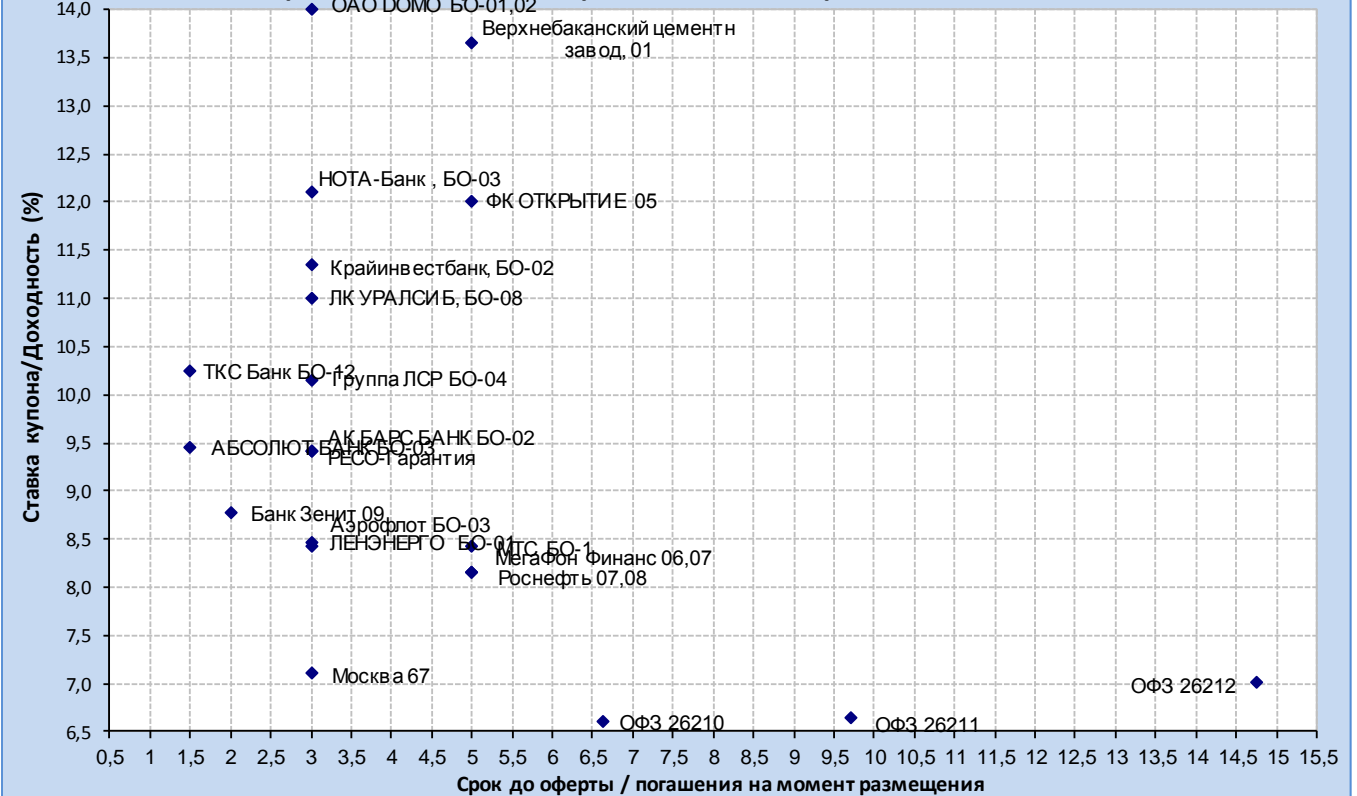
**13 июня 2013 г.**
**Кривые доходности рублевого долгового рынка**

**Кривые доходности рублевого долгового рынка**


13 июня 2013 г.

Спрэды доходностей выпусков ОФЗ к кривой ОФЗ



Карта итогов первичных размещений за апрель - май 2013 года



**13 июня 2013 г.**
**Лидеры оборотов по облигациям на ММВБ**
**ГКО/ОФЗ**

Бумага сокр.	Оборот	Доходность	Макс. цена	Мин. цена	Цена закр.	% измен.
ОФЗ 26211	14729631106	7,67%	99,999	95,457	96,4	-1,13%
ОФЗ 26207	12901346521	7,82%	105,51	103,5	104	-0,53%
ОФЗ 26212	6172576088	7,95%	94,9	93	93,5	-1,06%
ОФЗ 26205	5846604405	7,61%	101,9	100,5	100,75	-1,08%
ОФЗ 26208	5566256348	7,19%	102,25	102	102	-0,78%
ОФЗ 25081	4632402542	6,87%	98,004	97,35	97,804	-0,30%
ОФЗ 26209	2710959873	7,60%	101,3	100,2	100,9	-0,93%
ОФЗ 25076	1667618630	6,21%	100,81	100,68	100,7	-0,10%
ОФЗ 26210	1551066347	7,19%	98,85	98,4531	98,65	-0,35%
ОФЗ 26206	1531495121	7,53%	102,85	100,01	100,01	-2,95%

**Субфедеральные и муниципальные**

Бумага сокр.	Оборот	Доходность	Макс. цена	Мин. цена	Цена закр.	% измен.
Мос. обл. 7в	1352398725	7,43%	100,55	100,4	100,55	-0,04%
СвердлОБ1	52858508	9,06%	102,3	100,51	100,51	-1,46%
НижгорОбл7	20711950	8,01%	103,25	103,25	103,25	-0,05%
ТомскАдм 3	17739431	9,05%	100,9	100,9	100,9	-0,05%
НижгорОбл6	3613396	7,82%	100,4	100,4	100,4	-0,05%
Саха(Якут)	620744	7,18%	100,12	100,12	100,12	0,00%
Якут-07 об	420840	7,74%	100,2	100,2	100,2	-0,57%
ТомскАдм 3	14061	9,33%	100,51	100,36	100,36	-0,14%
СамарОбл 7	2997	7,77%	99,9	99,9	99,9	-0,09%
КостромОбл6	2000	9,84%	100	100	100	-1,38%

**Нефть и газ, энергетика**

Бумага сокр.	Оборот	Доходность	Макс. цена	Мин. цена	Цена закр.	% измен.
ФСК ЕЭС-11	449407500	8,17%	99,9	99,9	99,9	-0,79%
Альянс-03	403099200	11,40%	100,18	99,8	99,8	-0,42%
Лукойл4обл	111753154	7,51%	100,07	100,01	100,01	-0,06%
Сахатрнфг2	41206204	13,51%	100,14	99,86	99,86	-0,24%
ФСК ЕЭС-15	40481018	7,47%	101,8	101,2	101,8	0,15%
МОЭК-01	11031235	7,79%	99,85	99,83	99,85	0,02%
Мосэнерго3	9387782	8,01%	101,3	101,15	101,15	-0,15%
ФСК ЕЭС-19	7142600	7,96%	100,6	100,6	100,6	1,21%
ФСК ЕЭС-18	5065000	7,25%	101,3	101,3	101,3	-0,10%
РусГидро01	1791004	8,36%	99,9	99,5	99,5	-0,35%

**Банки и финансовые компании**

Бумага сокр.	Оборот	Доходность	Макс. цена	Мин. цена	Цена закр.	% измен.
АльфаБанк2	3559749000	8,35%	100	100	100	-0,13%
РосселлБ 8	504845935	7,70%	100,76	100,75	100,75	-0,10%
ВТБ ЛизФ08	293024320	8,09%	100,1	100,1	100,1	0,28%
Русфинан10	225010995	8,16%	100	99,95	99,95	-0,07%
РосселлБ 9	210725441	7,58%	100,85	100,76	100,85	0,10%
РосселлБ 3	202573062	8,30%	102	100,7	100,7	-0,69%
Русфинан11	201182506	8,16%	100,1	99,95	99,95	-0,10%
АК БАРС-04	200430000	8,42%	100,23	100,2	100,23	-0,19%
РосселлБ 5	199573270	7,39%	100,69	100,64	100,69	0,04%
РосселлБО3	130246097	7,26%	100,19	100,15	100,15	-0,05%

**Москва**

Бумага сокр.	Оборот	Доходность	Макс. цена	Мин. цена	Цена закр.	% измен.
МГор63-об	53269980	6,11%	104,9	104,4	104,4	-0,56%
МГор62-об	504170	6,39%	105,5	105,1	105,5	-0,14%
МГор53-об	0	6,35%	0	0	0	0,00%
МГор44-об	0	7,03%	0	0	0	0,00%
МГор49-об	0	7,26%	0	0	0	0,00%
МГор56-об	0	7,54%	0	0	0	0,00%
МГор39-об	0	7,01%	0	0	0	0,00%
МГор64-об	0	6,84%	0	0	0	0,00%
МГор48-об	0	7,47%	0	0	0	0,00%
МГор66-об	0	7,54%	0	0	0	0,00%

**Металлургия и уголь**

Бумага сокр.	Оборот	Доходность	Макс. цена	Мин. цена	Цена закр.	% измен.
РУСАЛБал08	19928352	14,35%	98	90,2	91,49	-0,01%
НорНик БО3	15878010	6,95%	100,15	100	100,01	0,01%
АЛРОСА 23	13367968	8,16%	101,89	101,89	101,89	-0,10%
РУСАЛБал07	10449498	14,57%	96,45	96,11	96,11	-0,35%
Мечел БО-4	9183650	14,03%	98	97,8	97,9	0,00%
ТМК БО-1	6610924	8,64%	100,12	100,12	100,12	0,00%
Мечел 19об	3545607	17,78%	80,35	80	80,35	-0,19%
АЛРОСА 20	3171250	8,16%	102,1	101,9	101,9	-0,10%
Кокс БО-2	2150100	11,58%	97,85	97,72	97,72	0,01%
ММК БО-7	1477500	8,87%	98,5	98,5	98,5	-0,96%

**Связь и транспорт**

Бумага сокр.	Оборот	Доходность	Макс. цена	Мин. цена	Цена закр.	% измен.
РЖД-11обл	4023647605	7,68%	100,75	100,57	100,57	-0,03%
СИТРОН.БО1	331862600	11,50%	100,01	99,95	100,01	0,01%
РЖД-15 обл	172515910	7,94%	101,25	100,95	100,95	-0,44%
ЮТэйрФБО-5	170141886	11,10%	98,75	98,4	98,75	0,15%
ВК-Инвест1	150075000	8,78%	100,05	100,05	100,05	-0,13%
НПК БО-01	146520840	9,16%	101,7	101	101,6	-0,39%
РЖД-16 обл	97038411	8,02%	100,8	100,1	100,1	-0,60%
ЮТэйрФБО-4	64066170	11,10%	99	98,66	98,75	0,15%
РЖД-12обл	61121020	8,03%	102	101,7	101,7	-0,49%
НПК БО-02	50750000	9,23%	101,5	101,5	101,5	-0,94%

**Пищевая и легкая промышленность**

Бумага сокр.	Оборот	Доходность	Макс. цена	Мин. цена	Цена закр.	% измен.
МиратФБО-1	1364130	10,07%	98,85	98,85	98,85	0,36%
КомосГрБО1	610959	12,75%	99,11	99,1	99,1	0,00%
ЮгФинСер01	0	0,00%	0	0	0	0,00%
ВБД ПП БО6	0	52,19%	0	0	0	0,00%
СинергБО-1	0	9,64%	0	0	0	0,00%
ОбКондФ-02	0	0,00%				0,00%
ВБД ПП БО7	0	7,90%	0	0	0	0,00%
0	0	0,00%	0	0	0	0,00%
ВБД ПП БО1	0	-0,05%	0	0	0	0,00%

**13 июня 2013 г.**
**Торговля**

Бумага сокр.	Оборот	Доходность	Макс. цена	Мин. цена	Цена закр.	% измен.
МагнитБО-5	360434057	8,09%	100,03	100	100,03	-0,22%
КопейкаБО2	22055	8,41%	100,25	100,25	100,25	0,45%
МагнитБО-6	0	8,01%	0	0	0	0,00%
ДМЦЕНТРо61	0	10,39%	0	0	0	0,00%
МагнитБО-4	0	7,05%	0	0	0	0,00%
КопейкаБО1	0	7,15%	0	0	0	0,00%
ИКС5Фин 01	0	8,10%	0	0	0	0,00%
МагнитБО-1	0	7,05%	0	0	0	0,00%
МагнитБО-3	0	7,18%	0	0	0	0,00%
ИКС5Фин 04	0	0,00%				0,00%

**Строительство**

Бумага сокр.	Оборот	Доходность	Макс. цена	Мин. цена	Цена закр.	% измен.
ЛСР БО-2	52203	9,48%	100,4	100,15	100,15	-0,05%
ЛСР БО-5	29553	10,14%	98,51	98,51	98,51	-1,09%
ЛСР 02 обл	7992	10,32%	99,9	99,9	99,9	0,00%
РВКФинанс3	0	9,66%	0	0	0	0,00%
ЛСР БО-3	0	8,91%	0	0	0	0,00%
ЛСР БО-1	0	7,54%	0	0	0	0,00%
ВодФинанс1	0	9,04%	0	0	0	0,00%
ГлДорога 3	0	13,85%	0	0	0	0,00%
ЛенССМУБО2	0	0,00%				0,00%
СЗКК 04	0	13,60%	0	0	0	0,00%

Аналитическое управление  
Гонопольский Михаил – Начальник управления, к.э.н.  
Тел.: +7 (495) 755 50 60 (доб. 2963)  
e-mail: M.Gonopolskiy@binbank.ru

#### Рынок акций, нефть

Крылова Екатерина  
Тел.: +7 (495) 755 50 60 (доб. 2188)  
e-mail: E.Krylova@binbank.ru

#### Долговой рынок

Рябушев Сергей  
Тел.: +7 (495) 755 50 60 (доб. 2772)  
e-mail: S.Ryabushev@binbank.ru

#### Макроэкономика, денежный и валютный рынки

Шилова Наталия  
Тел.: +7 (495) 755 50 60 (доб. 2939)  
e-mail: N.Shilova@binbank.ru

Управление по работе на финансовых и фондовых рынках  
Ольшанский Борис - Начальник управления  
Тел.: +7 (495) 755 50 60 (2127, 2141)  
e-mail: B.Olshanskiy@binbank.ru

#### Долговой рынок

Николаев Дмитрий  
Тел.: +7 (495) 755 50 60 (2663)  
e-mail: D.Nikolaev@binbank.ru

#### Операции РЕПО (акции, облигации)

Якунина Татьяна  
Тел.: +7 (495) 755 50 60 (2784)  
e-mail: T.Yakunina@binbank.ru

#### Денежный рынок

Громов Александр  
Тел.: +7 (495) 755 50 60 (2446)  
e-mail: A.Gromov@binbank.ru

*Данный обзор имеет только информационное значение и не может рассматриваться как предложение о совершении сделок на фондовом рынке. Все положения настоящего обзора отражают собственное мнение аналитиков в отношении финансовых инструментов или эмитентов. БИНБАНК не несёт ответственности за операции третьих лиц, совершенные на основе рекомендаций и точек зрения, изложенных в данном обзоре. Обзор основан на источниках информации, заслуживающих доверие, однако мы не гарантируем, что все сведения абсолютно точны. Обзор не имеет отношения к инвестиционным целям и финансовой ситуации третьих лиц.*