

13 августа 2013 г.

**ФОНДОВЫЕ ИНДЕКСЫ**

Индекс	Значение	Изм. за день, %
РТС	1 327,2	0,06%
ММВБ	1 387,7	0,41%
DJIA	15 419,7	-0,04%

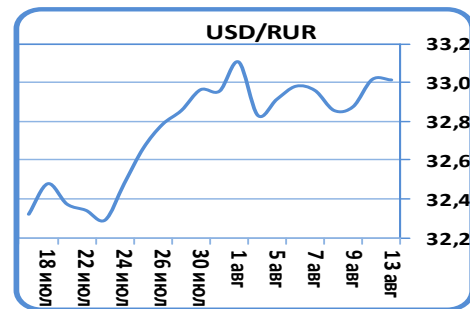
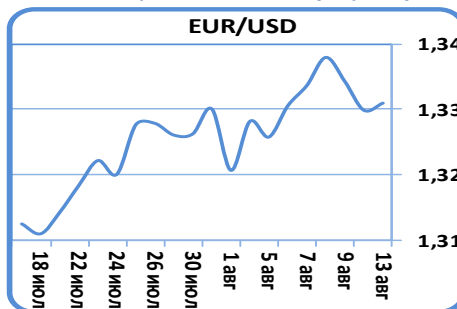
**МАКРОЭКОНОМИЧЕСКИЕ ИНДИКАТОРЫ**

Наименование	Значение
Цена на нефть марки "Brent", \$/баррель	109,0
Учётная ставка ФРС США	0-0.25%
Учётная ставка ЕЦБ	0,75%
Золотовалютные резервы, \$ млрд	519,4
Инфляция РФ за янв-июнь 2013 года	3,50%
Ставка рефинан. ЦБ РФ	8,25%
Остатки средств на счетах ЦБ РФ, млрд руб.	1 018

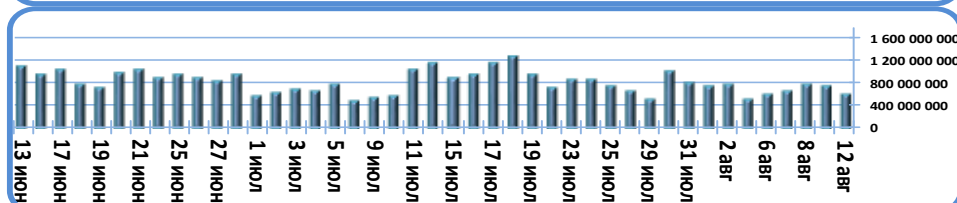
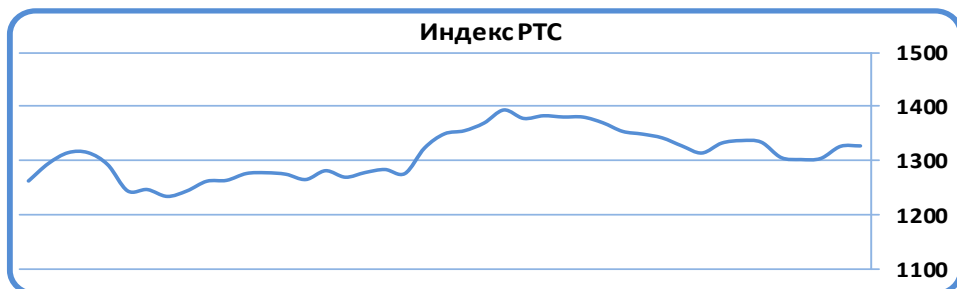
- Банк России второй раз с начала августа сдвинул коридор колебаний бивалютной корзины

**Валютный рынок**

- Доллар США несколько восстанавливает утраченные позиции (стр. 2)
- Рубль игнорирует дорожающую нефть, следует за уровнем интервенций ЦБ (стр. 2)


**Фондовый рынок**
**АКЦИИ (лидеры роста/падения на ММВБ)**

Эмитент	Макс. цена	Мин. цена	Цена закр.	% изм. закр.
РусГидро	0,5919	0,5688	0,5916	3,95%
Мечел ао	103,4	99,6	101,8	2,83%
РусГидро	0,5628	0,5478	0,5624	2,67%
Новатэк ао	356,5	347,36	355	1,72%
ВТБ ао	0,0474	0,0466	0,0472	1,29%
Сургнфгз-п	21,637	21,378	21,461	-0,19%
Башнефт ап	1096	1067,8	1075	-0,45%
ТНК-ВР ап	39	38,24	38,99	-0,61%
Ростел -ап	77,8	76	77,13	-0,85%
Акрон	1039	1018,4	1027	-0,89%


**ОБЛИГАЦИИ (лидеры по оборотам на ММВБ)**

Бумага сокр.	Оборот млн руб	Доходность	Цена посл	% изм. закр.
РосселхБО3	1 454,4	7,77%	100,10	-0,03%
НижгорОбл8	1 172,1	8,13%	105,00	0,00%
РенКредБО3	1 166,5	10,84%	100,03	0,00%
ФСК ЕЭС-15	610,3	7,36%	101,70	-0,05%
Лента 3 об	402,5	9,19%	102,25	0,05%
СПбТел 03	401,1	8,36%	100,50	-0,99%
ВЭБ БО1	396,0	7,66%	100,35	0,10%
ЛРИнвестБ1	368,7	9,95%	101,15	1,51%
РосбанкБО7	324,3	8,06%	101,45	-0,15%
АкБарс-БО2	315,7	8,38%	100,55	0,00%

**Долговой рынок**

- Спрэд суверенного российского евродолга Russia 30 к казначейским билетам США US Treasuries 10 сузился до 137 пунктов (стр. 3)

**Календарь основных событий**

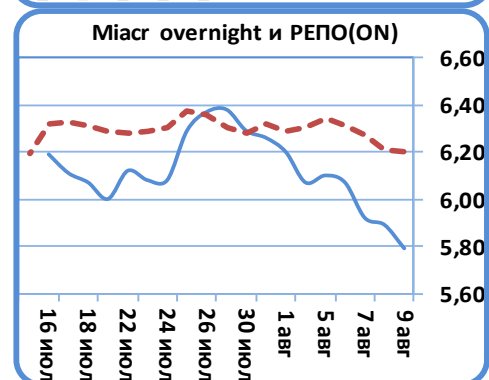
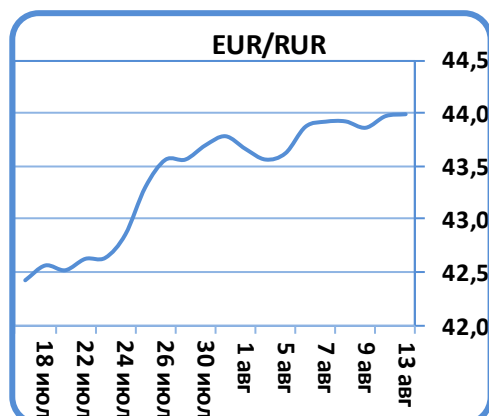
Наименование	Страна	Время
Индекс потребительских цен	Германия	10:00
Индекс цен производителей	Британия	12:30
Объемы промышленного производства	Еврозона	13:00
Публикация данных по экономике немецкого исследовательского института ZEW	Еврозона	13:00
Публикация данных по экономике немецкого исследовательского института ZEW	Германия	13:00
Индекс цен импортеров	США	16:30
Данные по розничным продажам	США	16:30
Запасы производственных товаров, комплектующих и полуфабрикатов на складах	США	18:00

**13 августа 2013 г.**
**ДЕНЕЖНЫЙ РЫНОК**

Наименование	Значение	Изм. за день, %
Ост. средств на депозитных счетах ЦБ РФ, млрд руб.	101	-10,45%
Ост. средств на кор. счетах ЦБ РФ, млрд руб.	916,7	8,02%
MIACR (overnight), %	5,79	-1,70%
LIBOR USD (12M), %	0,67	0,03%
LIBOR EUR (12M), %	0,47	-0,31%

**ВАЛЮТНЫЙ РЫНОК**

Наименование	Значение	Изм. за день, %
USD/RUR	33,01	-0,01%
EUR/RUR	43,94	0,08%
EUR/USD	1,33	0,08%
USD/JPY	97,32	0,44%
USD/CHF	0,93	0,10%


**Экономические новости**

С 12 августа Банк России вновь сдвинул коридор колебаний бивалютной корзины, который теперь составляет 31,95-38,95 рублей. Это уже второе смещение коридора колебаний с начала августа, в июле регулятор изменял коридор трижды.

**Денежный рынок**

Денежный рынок вошел в доналоговую стадию равновесия, дефицит ликвидности в системе, с учетом задолженности банков перед ЦБ и Минфином уже неделю сохраняется в диапазоне 1,8-1,85 трлн рублей. Остатки на корреспондентских счетах в ЦБ и депозитах вновь превысили отметку 1 трлн рублей суммарно. Сегодня Росказна предложит 65 млрд рублей на депозиты банков при завтрашнем погашении 61 млрд, в пятницу – еще 25 млрд рублей на СПВБ. Банк России опубликовал прогноз факторов ликвидности на неделю с 14 по 20 августа, из которого следуют ожидания регулятора по сокращению ликвидности на 79 млрд рублей, что для рынка в целом можно считать нейтральным изменением. Налоговый период августа стартует со следующей недели, однако отток, заметный рынку будет фиксироваться после 20 числа, по мере приближения выплат НДС и налога на прибыль. Именно тогда можно ожидать реакцию валютного рынка и умеренного роста ставок на межбанковском рынке.

Ставки на денежном рынке незначительно выросли сегодня, после прохождения аукциона РЕПО овернайт с ЦБ с переспросом в два раза. MosPrimeRate o/n выросла до 6,02% с 5,98% вчера, RuRepo o/n – до 6,25% с 6,2% днем ранее.

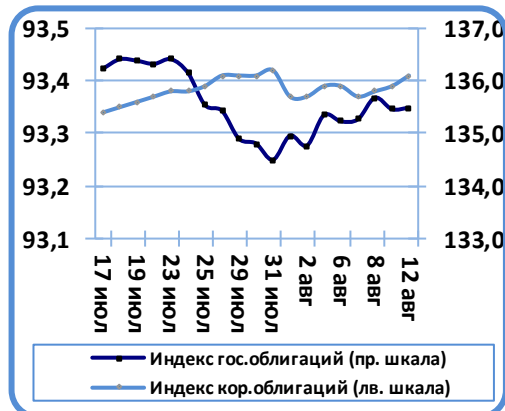
**Валютный рынок**

Доллар несколько восстановил свои позиции на валютном рынке. Индекс американской валюты вернулся к отметке 81,5 пунктов, отойдя от локального минимума 81 пункт. Иена ослабла к доллару до 97,8 пунктов после выхода более слабых, чем ожидалось, данным по росту экономики страны вчера. Европейская валюта вернулась на отметку 1,329 на слухах о необходимости дополнительного пакета помощи Греции в 2014 году из-за недостаточного объема собираемых налогов, а также из-за очередной волны обсуждений по снижению объема скупки казначейских обязательств со стороны ФРС уже в сентябре. Сегодняшние ожидания рынка связаны со статистикой по розничным продажам в США, а также опережающими индикаторам Zew, выходящими по Германии.

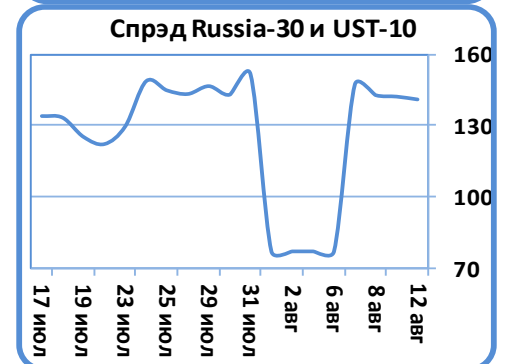
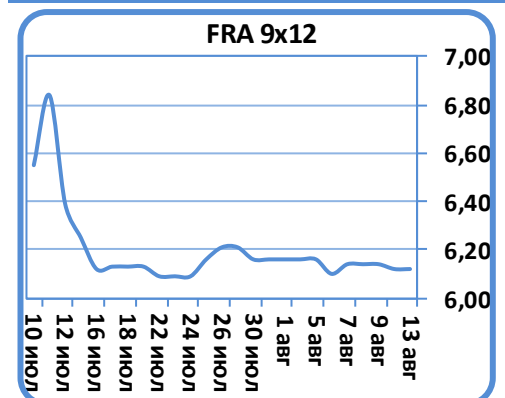
Российский рубль продолжает слабеть на низких оборотах валютных торгов, игнорируя нефть, подорожавшую до 109,5 долларов за баррель. Напомним, обороты по доллару с поставку завтра остаются ниже отметки 3 млрд долларов, что сопоставимо с праздничными днями. Бивалютная корзина растет на грани повышенных интервенций ЦБ, которые теперь стартуют от уровня 37,95 рублей. В результате котировки корзины удерживаются на уровне 37,95 рублей, доллар вновь стоит 33,06 рубля.

**13 августа 2013 г.**
**ДОЛГОВОЙ РЫНОК**

Индекс корп. облигаций ММВБ	93,36	0,02%
Индекс гос. облигаций ММВБ	135,49	0,02%



U.S. Treasury	Δ-е б.п.	Дох-ть	Операция
US 10YT	4,20	2,622%	продавались
US 30YT	4,70	3,683%	продавались
Russia 30	-1,90	3,990%	покупались
Russia 17	5,30	2,101%	продавались


**Рынок облигаций**
**Государственные облигации**

В секторе федеральных займов на длинном конце кривой ОФЗ в ходе вчерашней торговой сессии существенного изменения доходностей не замечалось, наибольший торговый оборот прошёл в 211-м выпуске, его доходность снизилась на два пункта до отметки 7,32% годовых; 212-й выпуск торговался со средневзвешенной ценой 95% от номинала, что приблизительно соответствует доходности 7,76% годовых; два пункта по доходности потерял четырнадцатилетний 207-й выпуск, доходность которого закрепились на уровне 7,67% годовых; на 15 базисных пунктов подросла цена девятилетнего 209-го выпуска, закрывшись на уровне 103,2% от номинала. В бумагах средней срочности четырёхлетний 206-й выпуск снизился по доходности до 6,28% годовых; восьмилетний 205-й выпуск напротив подрос по доходности на пять пунктов до 6,96% годовых; с шестилетним 210-м выпуском прошло 13 сделок по средневзвешенной цене 104,6% от номинала, что приблизительно соответствует доходности 6,68% годовых; пятилетний 81-й выпуск закрылся с доходностью 6,35% годовых, что выше предыдущего закрытия на три пункта.

На внешних рынках в сегменте облигаций американского государственного долга цена на казначейские бонды в ходе торгов в понедельник снижались на небольших торговых оборотах, которые составили всего 70% от объема 30-тидневной средней, негативная динамика от части была связана с публикацией слабых данных по японской экономике во втором квартале. Так доходность десятилетних казначейских облигаций US Treasuries 10 подросла на четыре пункта до 2,62% годовых, тридцатилетние государственные бонды США US Treasuries 30 на закрытии показали уровень 3.68% годовых, что выше предыдущего закрытия на пять пунктов. На рынках emerging markets доходность российского внешнего долга снизилась по итогам вчерашнего торгового дня на два пункта до 4% годовых; спрэд российского внешнего тридцатилетнего долга RUS 30 к казначейским десятилетним нотам США US Treasuries 10 сузился на шесть пунктов до 137 пунктов.

**Корпоративные облигации**

В секторе рублевого корпоративного долга в ходе вчерашней торговой сессии наиболее заметными стали бумаги третьего биржевого выпуска Россельхозбанка, доходность которого практически не изменилась оставшись на отметке 7,77% годовых; прошли сделки с восьмым выпуском нижегородской области (YTM 8.13%), по итогам которых доходность выпуска осталась не изменой, 15-й выпуск ФСК ЕЭС потерял порядка 5 базисных пунктов по стоимости, закрывшись с доходностью 7,36% годовых; третий выпуск Теле2 закрылся на уровне 100,5% от номинала, что на 100 базисных пунктов ниже последнего закрытия; первый биржевой долг ВЭБа прибавил 0,10%; так же в пределах 0,10% подросли котировки седьмого выпуска ВымпелКома. Незначительным ростом доходности отметился первый и третий выпуски Металлоинвеста (YTM 8,23% и YTM 8,91% соответственно); 21-й выпуск ФСК ЕЭС (YTM 7,89%).

**13 августа 2013 г.**
**Итоги первичных размещений**

Дата	Эмитент	Объем эмиссии / размещено по итогам аукциона, млн. руб.	Дата оферты /погашения	Ставка купона
06.08.13	Белгородская область 35007	3 500 / 3 500	/ 07.2020	8.30%
07.08.13	ОФЗ 26211	10 000 / 10 000	/ 01.2023	7.00%
07.08.13	ОФЗ 25082	10 000 / 10 000	/ 05.2016	6.00%

**Календарь ближайших первичных размещений**

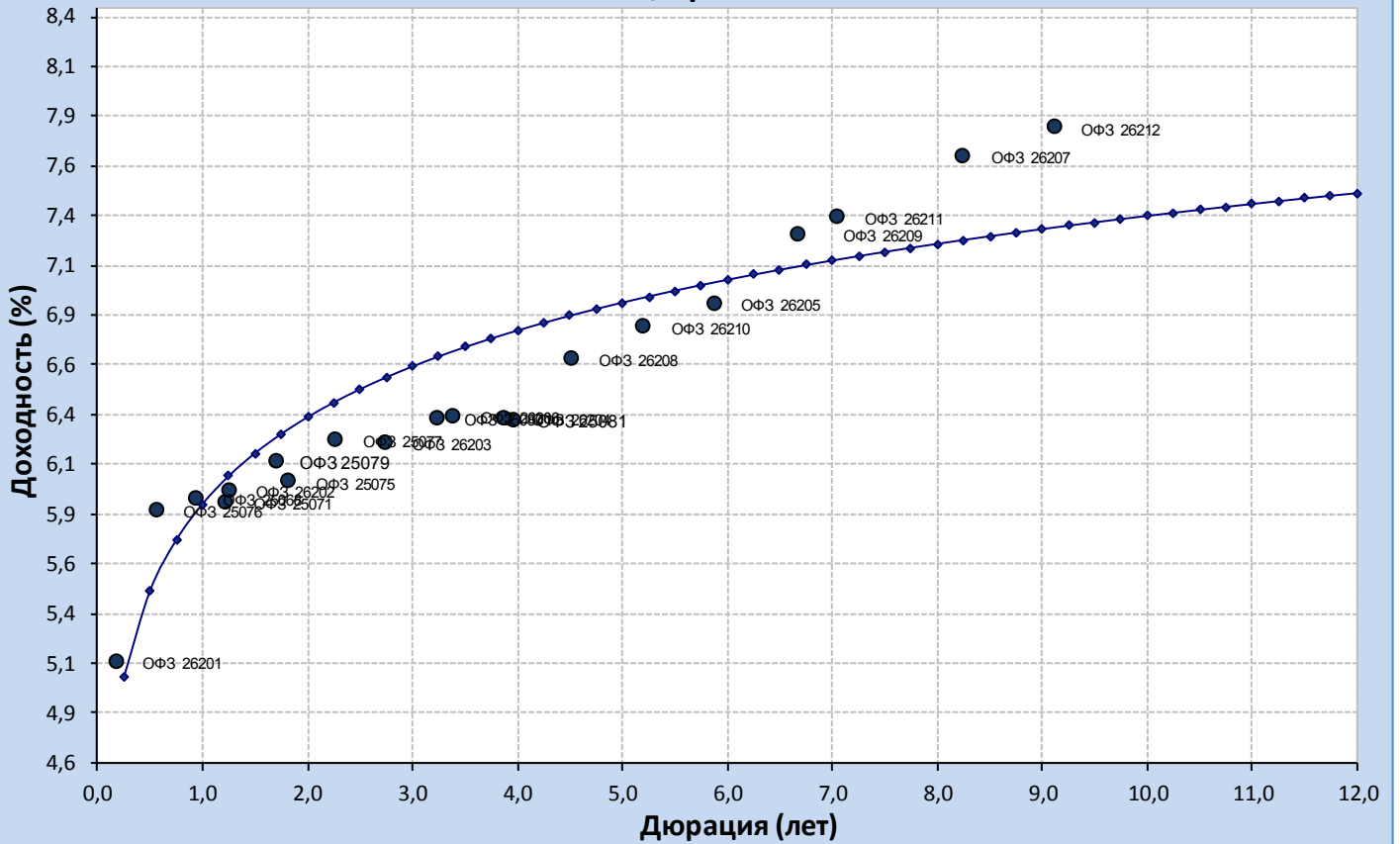
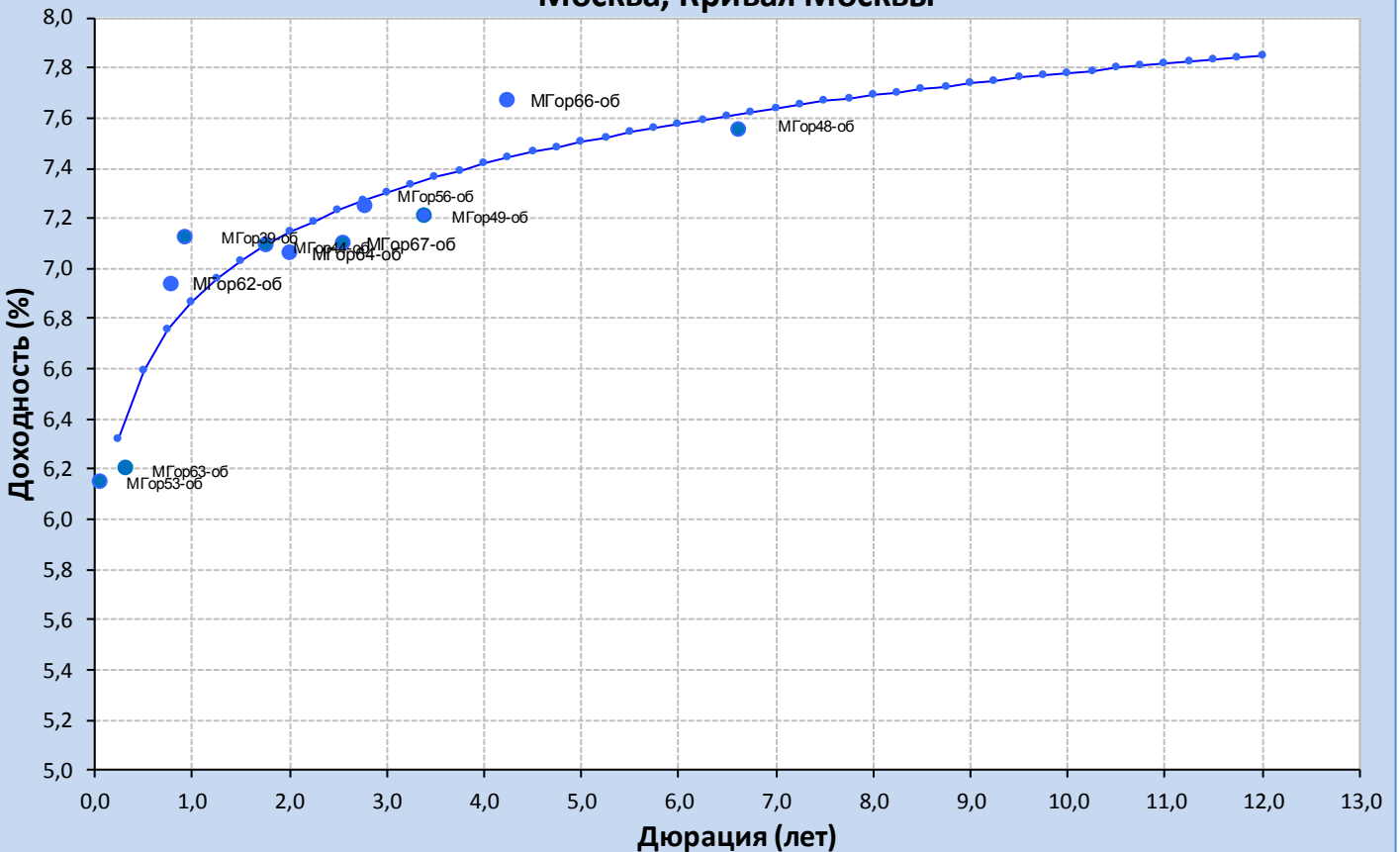
Дата	Бумага	Доп. информация
14.08.13	Ренессанс Кредит БО-03	Объем – 1 848 000 000 / RUR
16.08.13	АЛЬФА-БАНК БО-09	Объем – 5 000 000 000 / RUR
19.08.13	АК БАРС БО-03	Объем – 5 000 000 000 / RUR
22.08.13	СУЭК-Финанс 05	Объем – 10 000 000 000 / RUR

**Ближайшие выплаты купонов, погашения, оферты**

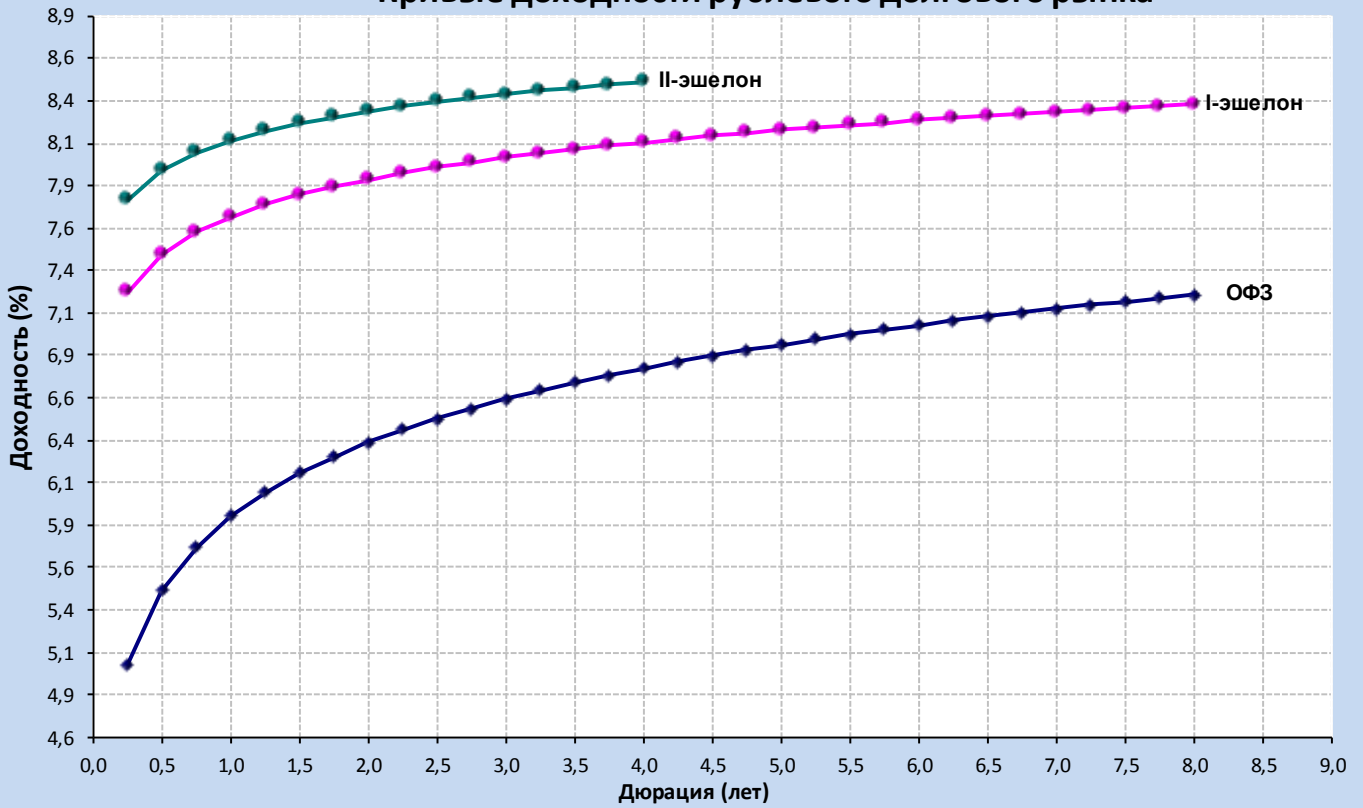
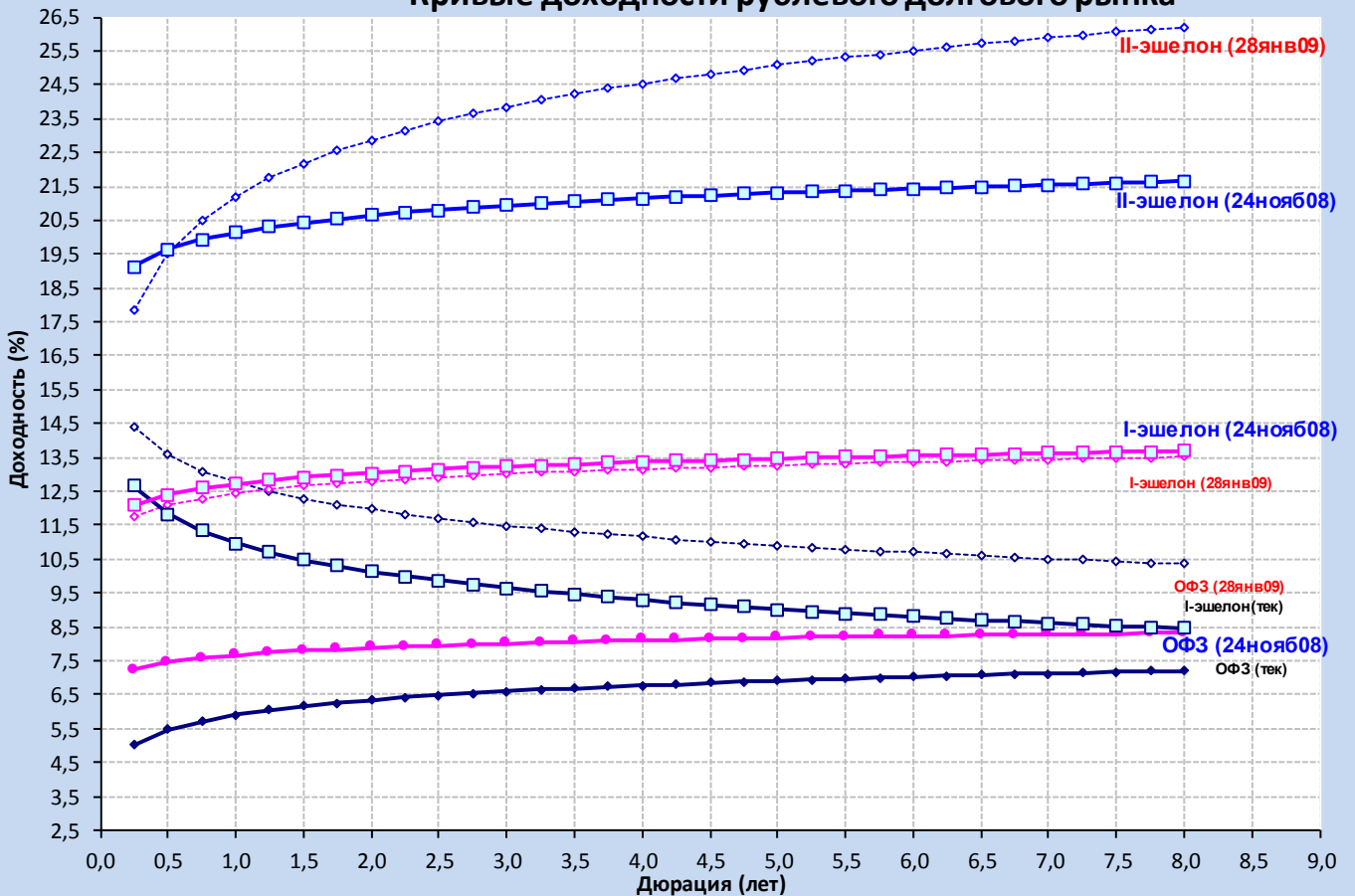
Дата	Тип события	Бумага	Доп. информация
13.08.2013	Выплата купона	АФК Система, 02	Ставка купона - 8,35% Размер купона (RUR) - 41,64 Объем - 2000000000 / RUR Объем выплат - 832800000 RUR
13.08.2013	Выплата купона	ТрансФин-М, БО-01	Ставка купона - 9,75% Размер купона (RUR) - 48,62 Объем - 1250000000 / RUR Объем выплат - 607750000 RUR
13.08.2013	Выплата купона	ТрансФин-М, БО-03	Ставка купона - 9,75% Размер купона (RUR) - 48,62 Объем - 500000000 / RUR Объем выплат - 243100000 RUR
13.08.2013	Выплата купона	Алеф-Банк, 01	Ставка купона - 10% Размер купона (RUR) - 24,93 Объем - 1000000000 / RUR Объем выплат - 249300000 RUR
13.08.2013	Выплата купона	Оренбургская ИЖК, 02	Ставка купона - 11% Размер купона (RUR) - 54,85 Объем - 1370000000 / RUR Объем выплат - 751445000 RUR
13.08.2013	Выплата купона	Лизинговая компания УРАЛСИБ, БО-06	Ставка купона - 11,5% Размер купона (RUR) - 16,73 Объем - 3000000000 / RUR Объем выплат - 501900000 RUR
13.08.2013	Выплата купона	Внешэкономбанк, 2017-2 (LPN)	Ставка купона - 5,375% Размер купона (USD) - 5375 Объем - 750000000 / USD Объем выплат - 20156250 USD
13.08.2013	Выплата купона	Мечел, БО-04	Ставка купона - 10,25% Размер купона (RUR) - 51,11 Объем - 5000000000 / RUR Объем выплат - 2555500000 RUR
13.08.2013	Выплата купона	Белгородская область, 34006	Ставка купона - 10% Размер купона (RUR) - 24,93 Объем - 5000000000 / RUR Объем выплат - 1246500000 RUR
13.08.2013	Выплата купона	ЛОКО-Банк(ЗАО), БО-03	Ставка купона - 10,75% Размер купона (RUR) - 53,6 Объем - 3000000000 / RUR Объем выплат - 1608000000 RUR
13.08.2013	Выплата купона	Вымпелком, 2019	Ставка купона - 5,2% Размер купона (USD) - 5200 Объем - 600000000 / USD Объем выплат - 156000000 USD
13.08.2013	Выплата купона	АИЖК, 2018, RUB (LPN)	Ставка купона - 7,75% Размер купона (RUR) - 193750 Объем - 15000000000 / RUR Объем выплат - 5812500000 RUR
13.08.2013	Выплата купона	Башнефть, 06	Ставка купона - 8,65% Размер купона (RUR) - 43,13 Объем - 10000000000 / RUR Объем выплат - 4313000000 RUR
13.08.2013	Выплата купона	Башнефть, 08	Ставка купона - 8,65% Размер купона (RUR) - 43,13 Объем - 5000000000 / RUR Объем выплат - 2156500000 RUR
13.08.2013	Выплата купона	Башнефть, 07	Ставка купона - 8,85% Размер купона (RUR) - 44,13 Объем - 10000000000 / RUR Объем выплат - 4413000000 RUR
13.08.2013	Выплата купона	Башнефть, 09	Ставка купона - 8,85% Размер купона (RUR) - 44,13

**13 августа 2013 г.**

			Объем - 5000000000 / RUR Объем выплат - 220650000 RUR
13.08.2013	Выплата купона	Вымпелком, 2023	Ставка купона - 5,95% Размер купона (USD) - 5950 Объем - 1000000000 / USD Объем выплат - 29750000 USD
13.08.2013	Выплата купона	Вымпелком, 2018, RUB	Ставка купона - 9% Размер купона (RUR) - 225000 Объем - 12000000000 / RUR Объем выплат - 540000000 RUR
13.08.2013	Выплата купона	ФосАгро, 2018 (LPN)	Ставка купона - 4,204% Размер купона (USD) - 4204 Объем - 5000000000 / USD Объем выплат - 10510000 USD
13.08.2013	Выплата купона	Верхнебаканский цементный завод, 01	Ставка купона - 13% Размер купона (RUR) - 32,41 Объем - 3600000000 / RUR Объем выплат - 116676000 RUR
13.08.2013	Выплата купона	ФК ОТКРЫТИЕ, 05	Ставка купона - 12% Размер купона (RUR) - 29,92 Объем - 5000000000 / RUR Объем выплат - 149600000 RUR
13.08.2013	Погашение	ТрансФин-М, БО-01	Объем - 1250000000 (RUR)
13.08.2013	Погашение	ТрансФин-М, БО-03	Объем - 500000000 (RUR)

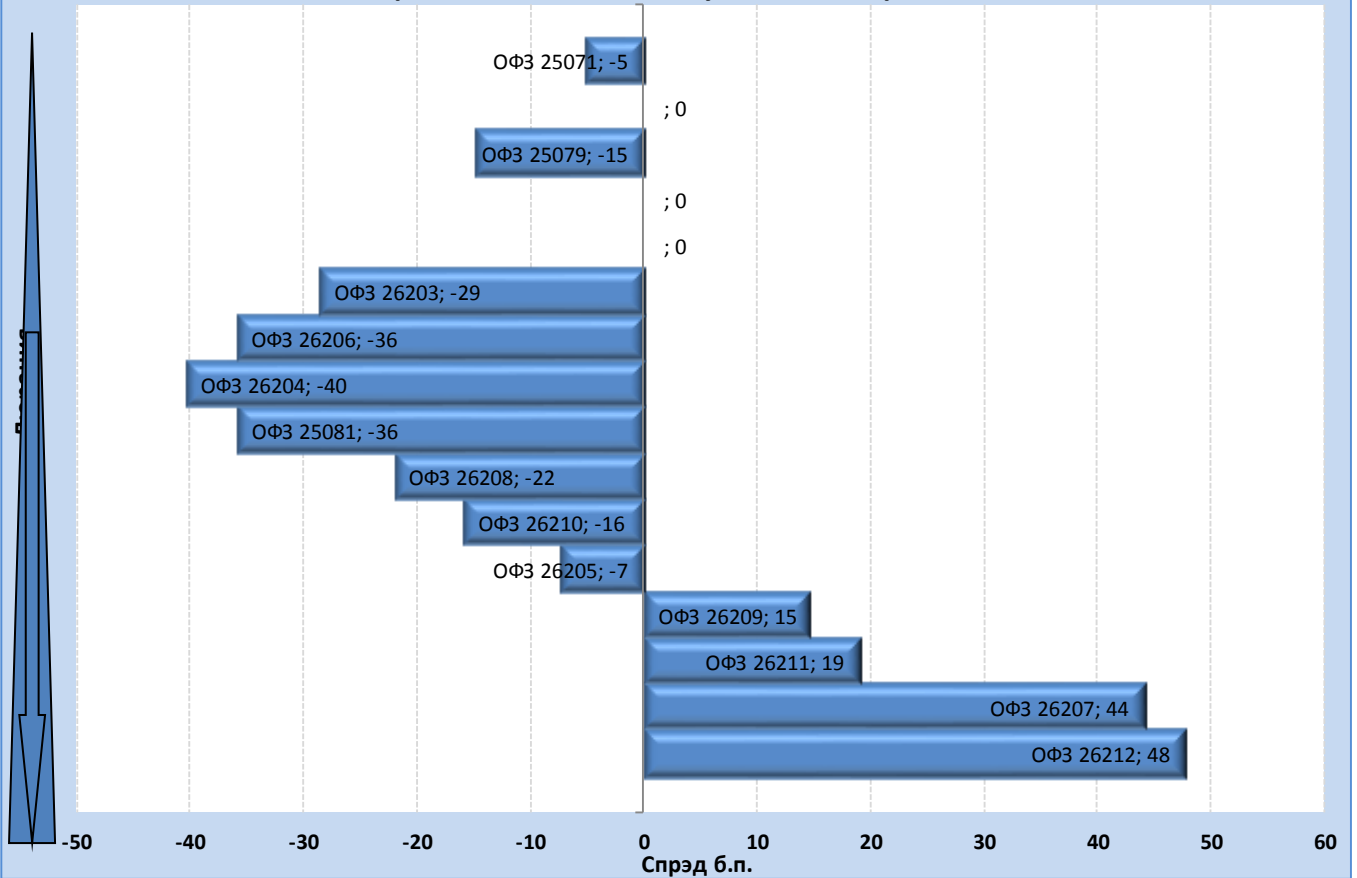
**13 августа 2013 г.**
**ОФЗ, Кривая ОФЗ**

**Москва, Кривая Москвы**




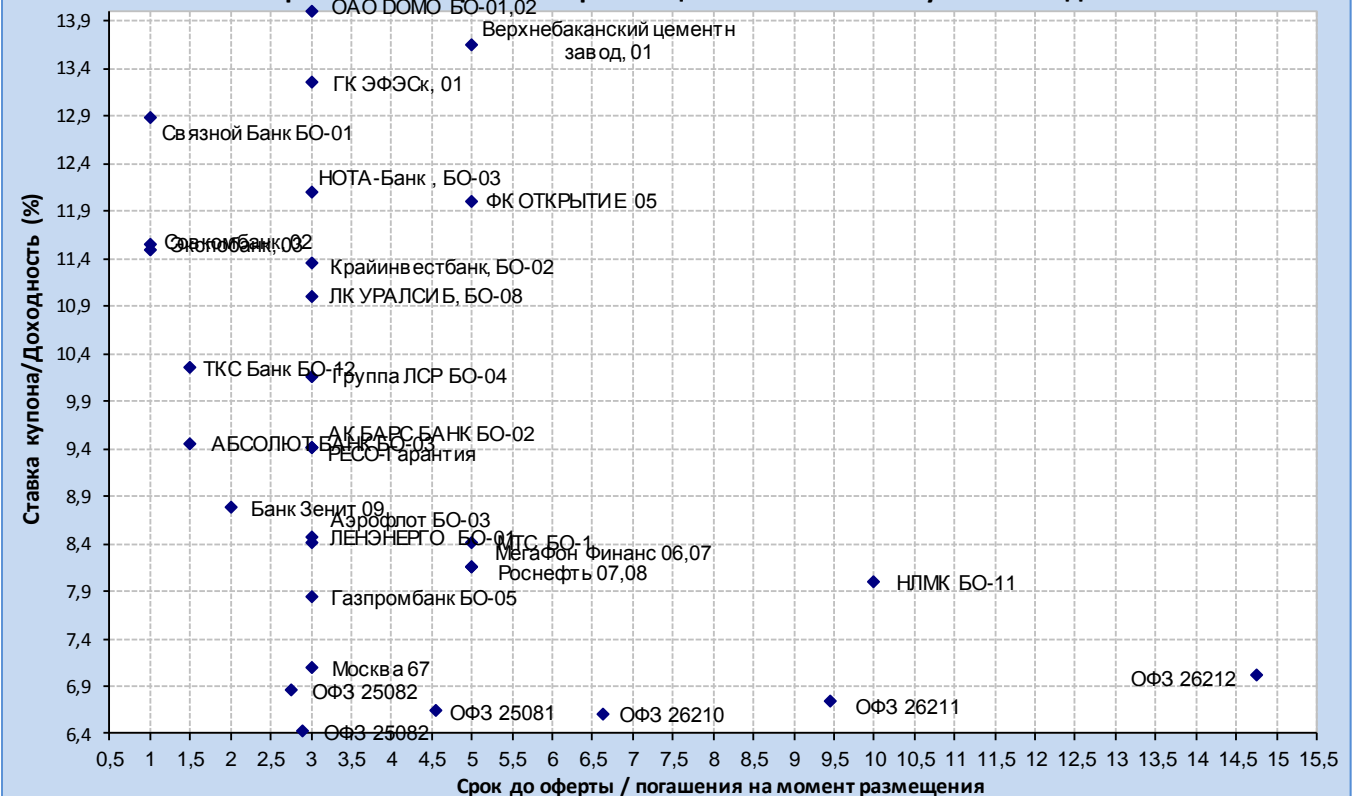
**13 августа 2013 г.**
**Кривые доходности рублевого долгового рынка**

**Кривые доходности рублевого долгового рынка**


13 августа 2013 г.

Спрэды доходностей выпусков ОФЗ к кривой ОФЗ



Карта итогов первичных размещений за июнь - август 2013 года



**13 августа 2013 г.**
**Лидеры оборотов по облигациям на ММВБ**
**ГКО/ОФЗ**

Бумага сокр.	Оборот	Доходность	Макс. цена	Мин. цена	Цена закр.	% измен.
ОФЗ 26211	8094375864	7,32%	98,7	96,5029	98,7	-0,08%
ОФЗ 25076	2001079205	5,94%	100,75	100,69	100,7	-0,06%
ОФЗ 26212	1717957726	7,76%	95,2	94,6	95,11	0,33%
ОФЗ 26207	1280457926	7,67%	106,47	105	105,2	-0,19%
ОФЗ 26206	1232891842	6,28%	104,1	104	104,1	0,10%
ОФЗ 26209	1084750363	7,21%	103,4	102,9	103,4	0,15%
ОФЗ 46020	878190160	8,22%	89,98	87,8	88,2	-0,90%
ОФЗ 26205	859998213	6,96%	104,7	95,01	104,44	-0,29%
ОФЗ 26210	811302909	6,68%	101,14	100,599	101,14	0,51%
ОФЗ 25081	499498007	6,35%	99,9	99	99,8	-0,70%

**Субфедеральные и муниципальные**

Бумага сокр.	Оборот	Доходность	Макс. цена	Мин. цена	Цена закр.	% измен.
КостромОБ6	71120000	8,37%	101,6	101,6	101,6	0,10%
Якут-09 об	35646419	6,94%	100,3	100,3	100,3	-0,64%
ТомскАдм 3	17739431	9,05%	100,9	100,9	100,9	-0,05%
РязОбл 01	5921702	7,68%	100,47	100,47	100,47	0,15%
ВолгогрОБ9	3920000	7,36%	100	100	100	0,00%
КОМИ 7в об	2858128	7,13%	100,25	100,25	100,25	0,00%
Мос.обл.7в	2537386	7,27%	100,54	100,4	100,54	0,14%
ХМАО-Югры8	2118750	7,97%	101,14	101	101	-0,39%
Саха(Якут)	620744	7,18%	100,12	100,12	100,12	0,00%
УФА-2010об	165312	7,23%	100,8	100,8	100,8	0,30%

**Нефть и газ, энергетика**

Бумага сокр.	Оборот	Доходность	Макс. цена	Мин. цена	Цена закр.	% измен.
ФСК ЕЭС-15	610261017	7,36%	101,7	101,65	101,7	-0,05%
ФСК ЕЭС-18	6266340	7,08%	101,07	101,07	101,07	-0,12%
ФСК ЕЭС-08	2500000	7,18%	100	100	100	-0,05%
Газпрнефт4	505008	8,15%	100,8	100,8	100,8	0,77%
ГазпромА11	75225	6,65%	105,95	105,95	105,95	0,09%
Лукойл4обл	65130	6,82%	100,2	100,2	100,2	0,05%
ТГК-9 01	3006	0,00%	100,2	100,2	100,2	0,24%
МОЭК-01	1000	6,43%	100	100	100	0,05%
ФСК ЕЭС-06	1000	7,18%	100	100	100	-0,06%
ОГК-5 БО18	0	7,17%	0	0	0	0,00%

**Банки и финансовые компании**

Бумага сокр.	Оборот	Доходность	Макс. цена	Мин. цена	Цена закр.	% измен.
РосселхБО3	1454406770	7,77%	100,11	100,1	100,1	-0,03%
НОМОС 11	296903783	8,92%	100,63	100,62	100,63	-0,39%
АИЖК 16об	258857313	8,34%	101,5	100,7	100,7	0,19%
РосселхБО2	199797658	7,75%	100,13	100,09	100,13	0,03%
ВТБ24 04	105248565	7,08%	100,04	100,03	100,03	-0,02%
РосселхБ11	101101011	7,54%	101,1	101,1	101,1	0,37%
НОМОС БО1	50932667	8,48%	100,41	100,3	100,4	-0,10%
ХКФ Банк-6	50530000	8,44%	101,06	101,06	101,06	0,00%
РосселхБ10	50375000	7,99%	100,75	100,75	100,75	0,00%
РосселхБ 5	50228995	7,29%	100,46	100,46	100,46	-0,08%

**Москва**

Бумага сокр.	Оборот	Доходность	Макс. цена	Мин. цена	Цена закр.	% измен.
МГор49-об	99795999	7,15%	99,9	99,9	99,9	-0,30%
МГор53-об	31999150	7,02%	100,01	100	100	-0,06%
МГор63-об	1029000	6,14%	102,9	102,9	102,9	-0,10%
МГор39-об	185093	7,06%	100,05	100,05	100,05	0,05%
МГор62-об	1043	6,74%	104,3	104,3	104,3	0,09%
МГор67-об	0	7,10%	0	0	0	0,00%
МГор64-об	0	7,04%	0	0	0	0,00%
МГор66-об	0	7,58%	0	0	0	0,00%
МГор56-об	0	7,25%	0	0	0	0,00%
МГор48-об	0	7,55%	0	0	0	0,00%

**Металлургия и уголь**

Бумага сокр.	Оборот	Доходность	Макс. цена	Мин. цена	Цена закр.	% измен.
ММК БО-6	89460000	7,98%	99,45	99,35	99,45	-0,03%
ММК БО-7	10238500	8,07%	99,5	99,4	99,4	-0,60%
ЕврХолдФ 4	10107091	9,49%	101,3	101	101,3	0,15%
ЕврХолдФ 2	7195420	9,12%	102,01	101,15	102	0,82%
ЗолСелигд3	4995000	9,31%	99,9	99,9	99,9	4,61%
РУСАЛБал07	2083331	15,54%	96,81	96,25	96,55	-0,26%
Мечел 14об	480813	18,90%	86,6	86	86,6	0,70%
Мечел 13об	408077	19,32%	94,9	86,02	86,02	0,23%
Кокс БО-2	165113	12,13%	97,7	97,7	97,7	0,00%
Мечел 17об	109313	19,43%	78,99	78,45	78,45	0,51%

**Связь и транспорт**

Бумага сокр.	Оборот	Доходность	Макс. цена	Мин. цена	Цена закр.	% измен.
ВК-Инвест7	185738500	8,25%	100,4	100,3	100,4	0,15%
Система-03	101550000	8,39%	101,5	101,5	101,5	0,04%
РЖД-16 обл	85110901	7,63%	101	100,7	101	0,05%
ВК-Инвест6	70280000	8,33%	100,4	100,4	100,4	0,00%
НПК БО-01	50850000	8,96%	101,7	101,7	101,7	-0,10%
ЮТэйрФБО-3	50800000	11,00%	99,65	99,57	99,6	0,10%
Транснф 02	10303000	-2,83%	103,03	103,03	103,03	0,03%
Система-03	7948878	8,25%	101,86	101,7	101,86	0,16%
МТС 04	5511000	7,25%	100,2	100,2	100,2	0,00%
НПК БО-02	4989397	9,00%	101,7	101,48	101,7	-0,05%

**Пищевая и легкая промышленность**

Бумага сокр.	Оборот	Доходность	Макс. цена	Мин. цена	Цена закр.	% измен.
КомосГрБО1	5576077	11,59%	99,75	99,69	99,75	-0,25%
МиратФБО-1	0	9,98%	0	0	0	0,00%
СинергБО-1	0	10,30%	0	0	0	0,00%
ЮгФинСер01	0	0,00%	0	0	0	0,00%
ЮгФинСер01	0	0,00%	0	0	0	0,00%
ВБД ПП БО8	0	-0,20%	0	0	0	0,00%
ОбКондФ-02	0	0,00%	0	0	0	0,00%
Синергия-3	0	8,16%	0	0	0	0,00%
	0	0,00%	0	0	0	0,00%

**13 августа 2013 г.**
**Торговля**

Бумага сокр.	Оборот	Доходность	Макс. цена	Мин. цена	Цена закр.	% измен.
Интерград1	10934000	9,78%	99,4	99,4	99,4	0,00%
ДМЦЕНТРo61	560176	10,00%	97,95	97,25	97,95	0,67%
МагнитБО-6	23035	7,64%	100,15	100,15	100,15	0,01%
КопейкаБО2	0	9,97%	0	0	0	0,00%
МагнитБО-4	0	7,32%	0	0	0	0,00%
МагнитБО-5	0	7,75%	0	0	0	0,00%
Интерград1	0	9,78%	0	0	0	0,00%
КопейкаБО1	0	0,00%				0,00%
МагнитБО-2	0	6,38%	0	0	0	0,00%
МагнитБО-3	0	6,38%	0	0	0	0,00%

**Строительство**

Бумага сокр.	Оборот	Доходность	Макс. цена	Мин. цена	Цена закр.	% измен.
ЛСР БО-3	18163350	9,06%	100,35	100,35	100,35	0,10%
ЛСР БО-2	0	10,03%	0	0	0	0,00%
РВКФинанс3	0	9,27%	0	0	0	0,00%
ЛСР БО-5	0	9,28%	0	0	0	0,00%
ГлДорога 3	0	18,60%	0	0	0	0,00%
ВодФинанс1	0	8,96%	0	0	0	0,00%
ЛСР 02 обл	0	0,00%				0,00%
ВодФинанс1	0	9,04%	0	0	0	0,00%
ГлДорога 3	0	15,93%	0	0	0	0,00%
СЗКК 04	0	16,38%	0	0	0	0,00%

Аналитическое управление  
Гонопольский Михаил – Начальник управления, к.э.н.  
Тел.: +7 (495) 755 50 60 (доб. 2963)  
e-mail: M.Gonopolskiy@binbank.ru

#### Долговой рынок

**Рябушев Сергей**

Тел.: +7 (495) 755 50 60 (доб. 2772)  
e-mail: S.Ryabushev@binbank.ru

**Пестов Сергей**

Тел.: +7 (495) 755 50 60 (доб. 2219)  
e-mail: S.Pestov@binbank.ru

#### Макроэкономика, денежный и валютный рынки

**Шилова Наталия**

Тел.: +7 (495) 755 50 60 (доб. 2939)  
e-mail: N.Shilova@binbank.ru

#### Управление по работе на финансовых и фондовых рынках

**Ольшанский Борис - Начальник управления**

Тел.: +7 (495) 755 50 60 (2127, 2141)  
e-mail: B.Olshanskiy@binbank.ru

#### Долговой рынок

**Николаев Дмитрий**

Тел.: +7 (495) 755 50 60 (2663)  
e-mail: D.Nikolaev@binbank.ru

#### Операции РЕПО (акции, облигации)

**Якунина Татьяна**

Тел.: +7 (495) 755 50 60 (2784)  
e-mail: T.Yakunina@binbank.ru

#### Денежный рынок

**Громов Александр**

Тел.: +7 (495) 755 50 60 (2446)  
e-mail: A.Gromov@binbank.ru

*Данный обзор имеет только информационное значение и не может рассматриваться как предложение о совершении сделок на фондовом рынке. Все положения настоящего обзора отражают собственное мнение аналитиков в отношении финансовых инструментов или эмитентов. БИНБАНК не несёт ответственности за операции третьих лиц, совершенные на основе рекомендаций и точек зрения, изложенных в данном обзоре. Обзор основан на источниках информации, заслуживающих доверие, однако мы не гарантируем, что все сведения абсолютно точны. Обзор не имеет отношения к инвестиционным целям и финансовой ситуации третьих лиц.*

*Данный обзор имеет только информационное значение и не может рассматриваться как предложение о совершении сделок на фондовом рынке. Все положения настоящего обзора отражают собственное мнение аналитиков в отношении финансовых инструментов или эмитентов. БИНБАНК не несёт ответственности за операции третьих лиц, совершенные на основе рекомендаций и точек зрения, изложенных в данном обзоре. Обзор основан на источниках информации, заслуживающих доверие, однако мы не гарантируем, что все сведения абсолютно точны. Обзор не имеет отношения к инвестиционным целям и финансовой ситуации третьих лиц.*