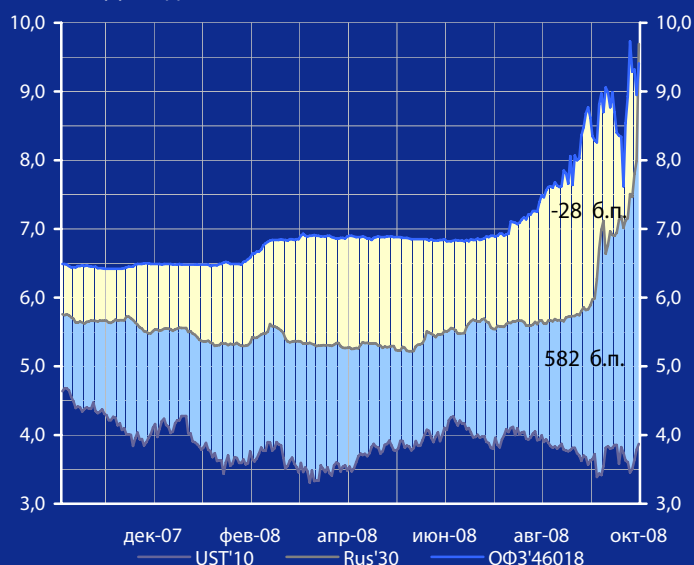
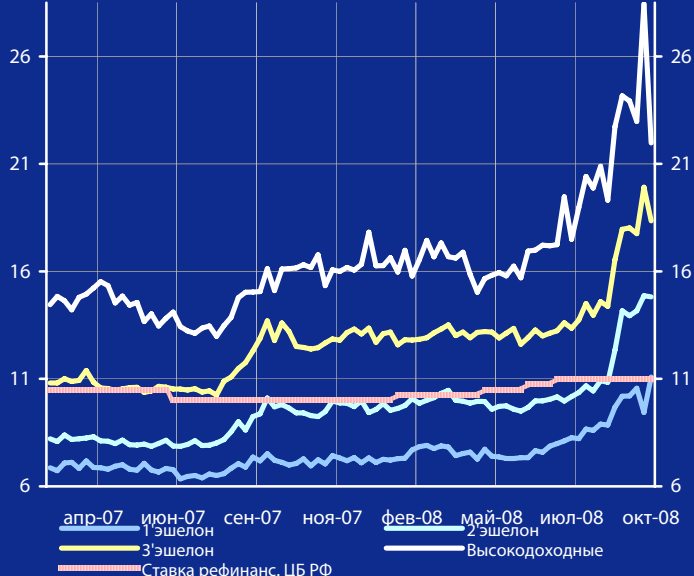


Доходность UST'10, Rus'30 и ОФЗ'46018, %



Доходность корпоративных облигаций, % годовых



Обороты торгов корпоративными облигациями, млрд.руб



# Панорама

Краткий обзор долговых рынков  
за неделю с 6 октября по 12 октября 2008 г.

**Понедельник 13 октября 2008 г.**

## Ключевые индикаторы рынка

Тикер	10 окт	Нед.изм.	3м max	3м min	12м max	12м min
UST'10, %	3,87	0,27	4,12	3,39	4,68	3,31
Rus'30, %	9,69	2,54	9,69	5,54	9,69	5,22
ОФЗ'46018,%	9,41	0,48	9,73	6,89	9,73	6,42
Libor \$ 3M,%	4,82	0,48	4,82	2,79	5,24	2,54
Euribor 3M,%	5,38	0,04	5,39	4,96	5,39	4,29
Mibor 3M,%	10,11	0,86	10,11	6,16	10,11	5,72
EUR/USD	1,346	-0,03	1,593	1,346	1,599	1,346
USD/RUR	26,31	0,36	26,31	23,14	26,31	23,14

## Мировые рынки облигаций

Доходность 10-летних гособлигаций США (UST'10) за неделю выросла на 27 б. п. до уровня в 3,87% годовых на фоне слабых данных макроэкономической статистики.

[См. Стр 3](#)

## Суверенные облигации РФ

Спрэд доходности индикативного выпуска Россия-30 (Rus'30) к UST'10 на прошедшей неделе вырос на 227 б.п. до величины в 582 б.п. в условиях опережающего роста доходности облигаций Rus'30.

[См. Стр 3](#)

## Корпоративные рублевые облигации

На рынке рублевых корпоративных облигаций на минувшей неделе наблюдались разнонаправленные изменения котировок бумаг в 1-3 эшелонах выпусков.

[См. Стр 4](#)

## Новости дня

Положительное сальдо платежного баланса РФ по счету текущих операций в январе-сентябре 2008 г. увеличилось на 74,4% по сравнению с аналогичным периодом 2007 г. и составило \$91,2 млрд., сообщил Банк России.

[См. стр 2](#)

## Календарь событий сегодня:

Великобритания: Промышленное производство.

США: Притоки капитала.

[См. стр 5](#)

## Макроэкономические индикаторы РФ

	Макроэкономические индикаторы РФ		Изменение
ВВП (к тому же периоду прошлого года)	7,5% (2 кв. 8г.)	8,1% (за 07 г.)	-0,6%
Инфляция (Индекс потребительских цен)	0,4% (авг. 08г.)	9,7% (к дек 07г.)	
Денежная база (млрд.руб.)	4416,8 (6.10.08)	4268,2 (01.01.08)	148,6
Золотовалютные резервы (\$, млрд.)	546,1 (3.10.08)	474,0 (28.12.07)	72,1
Остатки на к/с банков *)	589,3	636,6	-47,3
Депозиты банков в ЦБ *)	98,7	194,8	-96,1
Сальдо операций ЦБ РФ *)	-308,3	-117,8	-190,5
*) в млрд. руб. на дату (13.10.08) (06.10.08)			

## Макроэкономика и банковская система

**Правительство РФ** с этой недели начнет размещение государственных средств в размере 175 млрд. руб. в российские ценные бумаги, заявил Премьер-министр РФ В.Путин на заседании правительственной комиссии по контролю за осуществлением иностранных инвестиций. Кроме того, на поддержку стабильности российской финансовой системы в федеральный бюджет 2009 г. будет заложено не менее 175 млрд. руб.

**Субординированные кредиты** коммерческим банкам, на которые Правительство РФ планирует направить 950 млрд. руб., будут выданы сроком на 10 лет, сообщил Премьер-министр В.Путин на заседании правительственной комиссии по контролю за иностранными инвестициями. При этом он добавил, что такой шаг должен увеличить капитал банков и повысить уровень ликвидности на межбанковском рынке. Кроме того, В.Путин напомнил, что ЦБ РФ получил разрешение Правительства кредитовать коммерческие банки на срок до 6 месяцев без обеспечения. При этом в рамках дополнительных мер по стимулированию устойчивости банковской системы часть рисков по межбанковскому кредитованию Центробанк возьмет на себя.

**Рейтинговое агентство Standard & Poor's (S&P)** изменило прогноз по рейтингам 13 банков и финансовых компаний России со "стабильного" на "негативный", сообщается в пресс-релизе агентства. Вместе с тем, долгосрочные рейтинги всех банков и финансовых компаний подтверждены. Пересмотр прогнозов отражает растущую озабоченность агентства относительно возможного негативного влияния нынешней турбулентности на внутреннем и внешнем рынках на основополагающие финансовые и коммерческие характеристики этих организаций. Это также связано с растущими кредитными рисками, ухудшением ликвидности, проблемами с рефинансированием, ослаблением краткосрочных перспектив роста и снижением рентабельности, в частности, вследствие потерь на рынке ценных бумаг.

**Минфин РФ** сообщил об увеличении лимитов предоставления бюджетных средств негосударственным банкам на 10% от величины их собственного капитала. Ранее эти лимиты составляли для разных банков 15% или 40%, теперь - 25% и 50% соответственно. При этом на 2 аукционах 14 и 15 октября с.г. министерство предложит кредитным организациям по 250 млрд. руб. Минимальная ставка размещения по аукциону 14 октября - 8,25% годовых, депозиты вносятся 15 октября и возвращаются 19 ноября; минимальная ставка по аукциону 15 октября - 8,00% годовых, депозиты вносятся 16 октября и возвращаются 23 октября.

## Новости рынка облигаций

**ООО "АПК "Аркада"** не исполнило обязательство по приобретению облигаций серии 03 по требованиям владельцев. Общий размер обязательства - 1,164 млрд. руб. Как говорится в сообщении эмитента, обязательство не исполнено в связи со сложившейся кризисной ситуацией на российском финансовом рынке, которая негативно отразилась на финансово-хозяйственной деятельности эмитента.

**ООО ТД "Русские масла"** не исполнило обязательства по приобретению облигаций серии 02. Как говорится в сообщении компании, обязательство по приобретению облигаций не исполнено в срок в связи с возникновением у эмитента временных затруднений с ликвидностью. Обязательство не исполнено в размере 987,758 млн. руб.

## Новости эмитентов

**РЖД, АЛРОСА:** Международное рейтинговое агентство Standard & Poor's (S&P) поместило рейтинг ОАО "Российские железные дороги" (РЖД), присвоенный на уровне BBB+, в списки CreditWatch с "негативным" прогнозом. Одновременно аналогичные действия были предприняты агентством в отношении компании "АЛРОСА". Свои действия агентство пояснило тем, что эти компании приобретают проблемный инвестиционный банк "КИТ-Финанс".

**Норильский никель:** ОК Русал, владеющая блоком акций Норильского никеля, инициировала внеочередное собрание акционеров компании для избрания нового и расширенного Состав совета директоров. По сообщению Русала, соответствующее требование компания направила 10 октября председателю Совета директоров Норникеля В.Потанину.

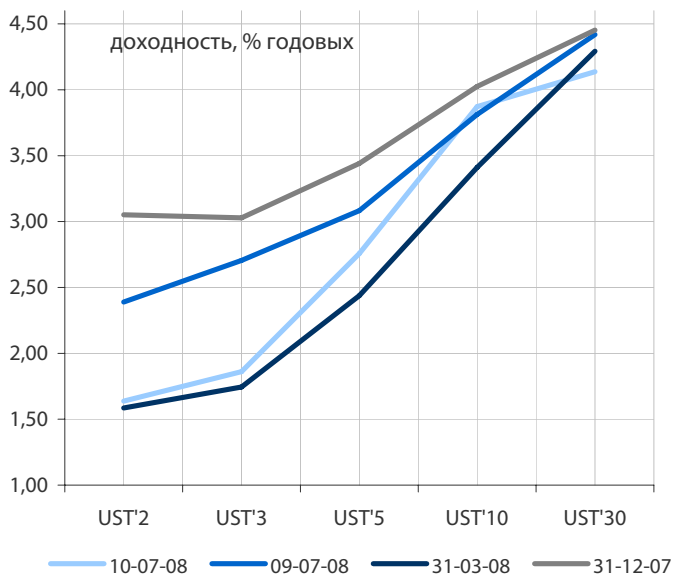
**Северсталь** сообщила о снижении производства на предприятиях в России, Северной Америке и Европе. Причиной снижения производства стало падение спроса на сталь и "последние изменения мировой экономической ситуации". Компания также проинформировала о том, что Череповецкий металлургический комбинат, второе по величине сталелитейное предприятие в России, сократит в октябре производство стали на 25%. На североамериканских предприятиях Северстали и в Италии снижение производства достигнет 30%.

**ОАО "Торговый дом "Копейка"** (ОАО "ТД "Копейка") на фоне финансового кризиса заморозило ряд долгосрочных проектов, связанных с приобретением и строительством новых магазинов сети.

**Внешэкономбанк:** Правительство РФ увеличит капитал Внешэкономбанка на 75 млрд. руб. При этом на предоставленные ему средства Внешэкономбанк будет покупать ценные бумаги российских компаний, в том числе - корпоративные облигации заявил Премьер-министр РФ В.Путин.

*По материалам газет «Ведомости», «Коммерсант», а также Reuters, interfax.ru, prime-tass.ru, rbc.ru, akm.ru и др.*

### Кривые доходности UST



## Облигации казначейства США

Доходность 10-летних гособлигаций США (UST'10) за неделю выросла на 27 б. п. до уровня в 3,87% годовых на фоне слабых данных макроэкономической статистики. Несмотря на предпринятое ФРС США понижение своих ключевых ставок, краткосрочные ставки LIBOR по долларам США на минувшей неделе превышали 4% годовых, при том, что 3-месячные ставки демонстрировали рост до уровня в 4,8% годовых, что говорит об усилении недоверия в финансовом секторе и недостатке ликвидности. Это, на наш взгляд, вызвало давление продаж в UST'10.

Индикатор	10 окт	Изм. за нед.(бп)	3-мес макс.	3-мес мин.	12-мес макс.	12-мес мин.
UST'5 Ytm, %	2,76	12,2	3,47	2,44	4,41	2,20
UST'10 Ytm, %	3,87	26,7	4,12	3,39	4,68	3,31
UST'30 Ytm, %	4,14	4,9	4,69	3,97	4,91	3,97

### Динамика спреда Rus'28 и Rus'30 к UST'10

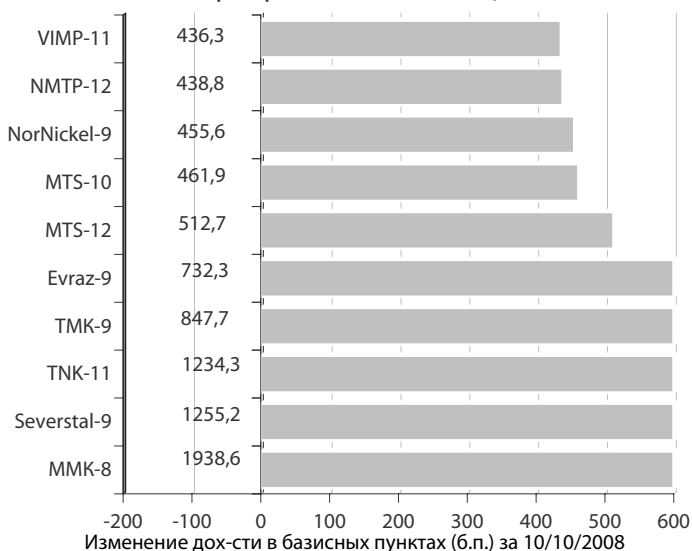


## Суверенные еврооблигации РФ

Спред доходности индикативного выпуска Россия-30 (Rus'30) к UST'10 на прошедшей неделе вырос на 227 б.п. до величины в 582 б.п. в условиях опережающего роста доходности облигаций Rus'30. В начале текущей недели мы ожидаем увидеть сужение спреда доходности между UST'10 и Rus'30.

Индикатор	10 окт	Изм. за нед.(бп)	3-мес макс.	3-мес мин.	12-мес макс.	12-мес мин.
Rus'30 Ytm, %	9,69	253,6	9,69	5,54	9,69	5,22
спред к UST'10	582	226,9	582	153	582	106
Rus'28 Ytm, %	7,91	87,8	7,91	5,99	7,91	5,71
спред к UST'10	404	61,1	404	191	404	132

### Лидеры падения и роста рынка валютных корпоративных облигаций



## Корпоративные еврооблигации

Индикативные доходности российских корпоративных еврооблигаций на прошедшей неделе значительно выросли на фоне расширения спреда доходности базовых активов. Лидерами повышения индикативной доходности за неделю стали еврооблигации TNK-11, ММК-8 и Severstal-9. Преимущественный рост доходности облигаций металлургических компаний мы связываем с ожиданиями снижения финансовых показателей компаний в условиях предполагаемого сокращения ими объемов производства. В потоке корпоративных событий минувшей недели нам бы хотелось обратить внимание на заявления руководства Газпрома о том, что оно не видит рисков для компании в связи с проблемами на мировых финансовых рынках.

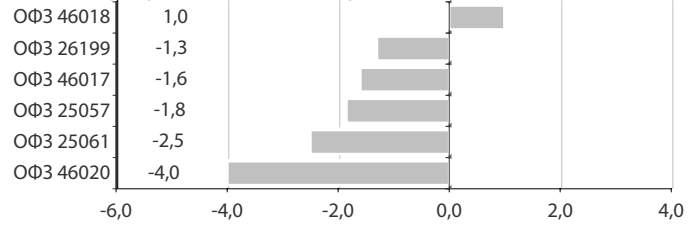
## Торговые идеи

*Текущая доходность еврооблигаций Газпрома в условиях поддержки компании со стороны государства, на наш взгляд, выглядит достаточно привлекательно.*

## Облигации федерального займа

На прошедшей неделе котировки госбумаг преимущественно снизились. В лидерах снижения оказались выпуски ОФЗ 46020 и ОФЗ 25061. Повышением отметились выпуски ОФЗ 46018. Мы ожидаем в начале этой недели разнонаправленных колебаний котировок выпусков на рынке госбумаг.

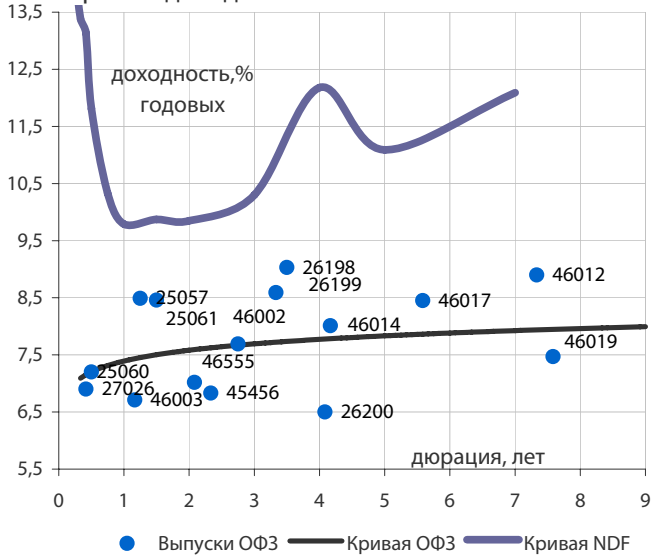
Лидеры роста и падения среди ОФЗ за неделю, в %



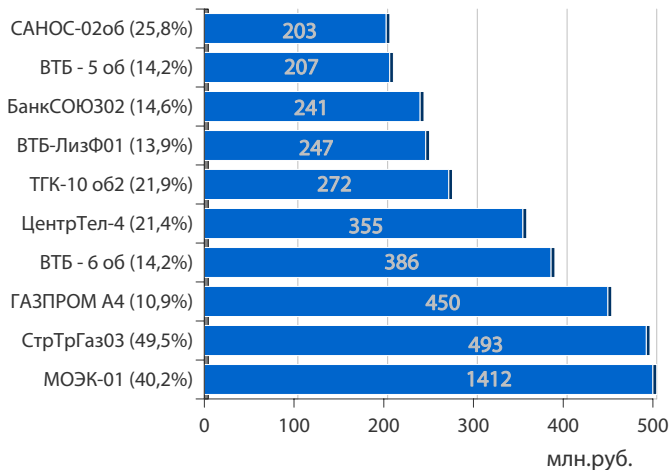
## Корпоративные облигации и облигации региональных и муниципальных органов власти (РиМОВ)

На рынке рублевых корпоративных облигаций на минувшей неделе наблюдались разнонаправленные изменения котировок бумаг в 1-3 эшелонах выпусков. Обороты рыночных торгов упали в среднем на 7% и оказались на 28% ниже среднеквартальных, а обороты в режиме РЕПО уменьшились почти на 30%. Обороты переговорных сделок в среднем за неделю упали на треть. Негативное влияние на рынок облигаций оказывали сохранявшиеся на повышенном уровне ставки краткосрочных рублевых МБК, а также отмечавшийся рост оборотов сделок РЕПО с ЦБ РФ, сигнализирувавший о напряженности на денежном рынке. Вместе с тем, отсутствие острой потребности в рублевой ликвидности продемонстрировал аукцион Минфина по размещению средств федерального бюджета на банковских депозитах, где уполномоченными банками было востребовано менее 20% от предложенного объема в 200 млрд. руб. Доходность облигаций 1 эшелона за минувшую неделю в среднем выросла на 151 б.п., а во 2 эшелоне увеличилась на 74 б.п. В 3 эшелоне выпусков доходность бумаг в среднем находилась в диапазоне 18-19% годовых, что, на наш взгляд, объясняется опасениями инвесторов относительно участвовавших отклонений эмитентов этого эшелона выпусков от установленного графика платежей. Лидерами роста цен среди выпусков с наибольшим оборотом торгов стали облигации БанкСОЮЗ02 с доходностью 14,6% годовых, выросшие в цене за неделю на 1,2%, а также облигации Трансмаш-2 доходностью 26,0% годовых, выросшие в цене за неделю на 1,0%. В лидерах снижения цен среди выпусков с наибольшим оборотом торгов оказались облигации САНОС-02об с доходностью 25,8% годовых, упавшие в цене за неделю на 7,5%, а также облигации РазгуляйФЗ с доходностью 56,0% годовых, упавшие в цене за неделю на 7,0%. В начале текущей недели мы ожидаем понижения ставок МБК и преимущественного повышения котировок облигаций в 1-2 эшелонах выпусков.

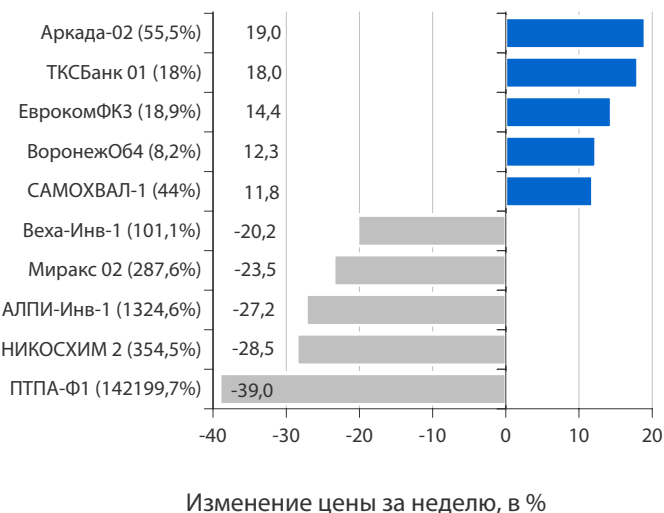
Кривые доходности ОФЗ и NDF на 10/10/2008



Лидеры рыночного оборота за неделю (дох-сть по Close)



Лидеры и аутсайдеры за неделю (дох-сть по Close)



понедельник 20 октября 2008 г.

**3,000** млрд. руб.

□ ФинансБизнесГрупп-03

3,000 млрд. руб.

**Выплаты купонов**

понеделник 13 октября 2008 г.	456,4	млн. руб.
□ ВТБ, 2009 (LPN)	350,0	млн. руб.
□ Арктел-инвест, 2	68,6	млн. руб.
□ Пензенская область, 34001	19,1	млн. руб.
□ Липецк, 25001	11,3	млн. руб.
□ Амазонит, 1	7,5	млн. руб.
вторник 14 октября 2008 г.	445,9	млн. руб.
□ ВТБ-Лизинг Финанс, 2	221,9	млн. руб.
□ Инвесткомпания РУБИН, 1	71,8	млн. руб.
□ Финансовая компания НЧ, 1	54,6	млн. руб.
□ Республика Коми, 24006	43,9	млн. руб.
□ УК Кора, 1	27,4	млн. руб.
□ Инвестторгбанк, 2	17,9	млн. руб.
□ АИЖК Республики Алтай, 1	8,4	млн. руб.
среда 15 октября 2008 г.	1642,8	млн. руб.
□ Россия, 26199	669,2	млн. руб.
□ ВТБ, 6	321,6	млн. руб.
□ Ханты-Мансийск СтройРесурс, 1	194,5	млн. руб.
□ Банк Ренессанс Капитал, 2	173,5	млн. руб.
□ АИЖК, 7	77,4	млн. руб.
□ ХКФ Банк, 4	74,4	млн. руб.
□ АИЖК, 6	46,6	млн. руб.
□ АИЖК, 5	40,8	млн. руб.
□ АИЖК, 3	37,3	млн. руб.
□ РКС, 1	7,5	млн. руб.
четверг 16 октября 2008 г.	1232,9	млн. руб.
□ УРСА Банк, 8	346,1	млн. руб.
□ Стройтрансгаз, 3	280,5	млн. руб.
□ МОСМАРТ ФИНАНС, 1	154,6	млн. руб.
□ Уфаойл-ОПТАН, 1	97,2	млн. руб.
□ Жилсоципотека-Финанс, 2	97,2	млн. руб.
□ ЕДИНАЯ ЕВРОПА, 1	64,3	млн. руб.
□ Якутия (Саха), 35001	49,6	млн. руб.
□ Карелия, 34010	40,2	млн. руб.
□ АЦБК-Инвест, 3	36,5	млн. руб.
□ Заводы Гросс, 1	34,3	млн. руб.
□ Глобус-Лизинг-Финанс, 3	32,4	млн. руб.
пятница 17 октября 2008 г.	538,9	млн. руб.
□ Банк Русский стандарт, 8	205,7	млн. руб.
□ Амурметалл, 3	190,7	млн. руб.
□ Юниаструм Банк, 2	82,0	млн. руб.
□ Агрохолдинг-Финанс, 1	39,9	млн. руб.
□ ТОППРОМ-ИНВЕСТ, 1	20,6	млн. руб.
суббота 18 октября 2008 г.	37,6	млн. руб.
□ Красноярск, 31005	37,6	млн. руб.
понеделник 20 октября 2008 г.	67,1	млн. руб.
□ ПФПГ-Финанс, 1	64,2	млн. руб.
□ Deutsche Bank, 2013, RUR	2,9	млн. руб.

**Погашения и оферты**

вторник 14 октября 2008 г.			
□ ВТБ 24, 1	оферта	6,00	млрд. руб.
четверг 16 октября 2008 г.			
□ Глобус-Лизинг-Финанс, 3	погашение	0,50	млрд. руб.
□ Паркет-Холл-Сервис, 1	оферта	0,30	млрд. руб.
суббота 18 октября 2008 г.			
□ ХКФ Банк, 4	оферта	3,00	млрд. руб.
□ Красноярск, 31005	погашение	1,00	млрд. руб.
понеделник 20 октября 2008 г.			
□ ПФПГ-Финанс, 1	оферта	1,10	млрд. руб.
□ Амазонит, 1	оферта	0,10	млрд. руб.
среда 22 октября 2008 г.			
□ МОСМАРТ ФИНАНС, 1	оферта	2,00	млрд. руб.
четверг 23 октября 2008 г.			
□ Юниаструм Банк, 2	оферта	1,50	млрд. руб.
□ ТКС Банк, 1	оферта	1,01	млрд. руб.
□ Виват-финанс, 1	оферта	1,00	млрд. руб.
□ Иркутская область, 31002	погашение	0,90	млрд. руб.
□ Томск-Инвест, 1	оферта	0,50	млрд. руб.
пятница 24 октября 2008 г.			
□ Банк Русский стандарт, 8	оферта	5,00	млрд. руб.
понеделник 27 октября 2008 г.			
□ ЕДИНАЯ ЕВРОПА, 1	оферта	1,20	млрд. руб.
□ БТА Банк (Россия), 2	погашение	0,90	млрд. руб.

**понедельник 13 октября 2008 г.**

- 12:00 Еврозона: Статистика по долгосрочным процентным ставкам за сентябрь
- 12:30 Великобритания: Индекс цен производителей (PPI) за сентябрь
- США: День Колумба. Рынки облигаций закрыты. Рынки акций и фьючерсов работают.

**вторник 14 октября 2008 г.**

- 03:50 Япония: Индекс оптовых цен за сентябрь Прогноз - -0.6%
- 09:00 Япония: Индекс доверия потребителей за сентябрь Прогноз - 29.9
- 12:30 Великобритания: Индекс цен на жилье за август
- 12:30 Великобритания: Гармонизированный индекс потребительских цен за сентябрь Прогноз - 0.3% м/м, 5.0% г/г
- 12:30 Великобритания: Стержневой индекс потребительских цен за сентябрь Прогноз - 2.1%
- 13:00 Еврозона: Индекс оценки текущих экономических условий за октябрь
- 13:00 Еврозона: Индекс экономических ожиданий за октябрь
- 13:00 Еврозона: Промышленное производство за август Прогноз - 1.1% м/м, -1.8% г/г
- 13:00 Германия: Индекс оценки текущих экономических условий за октябрь Прогноз - -15
- 13:00 Германия: Индекс экономических ожиданий за октябрь Прогноз - -50
- 22:00 США: Ежемесячный Отчет по состоянию бюджета за сентябрь Прогноз - \$54.0 млрд.

**среда 15 октября 2008 г.**

- 03:50 Япония: Сальдо платежного баланса за август Прогноз - ¥1.19 трлн.
- 08:30 Япония: Промышленное производство за август Прогноз - -3.5%
- 08:30 Япония: Розничные продажи за август
- 10:00 Германия: Гармонизированный индекс потребительских цен Прогноз - 3.0%
- 10:00 Германия: Индекс потребительских цен за сентябрь Прогноз - -0.1% м/м, 2.9% г/г
- 12:30 Великобритания: Уровень безработицы за сентябрь Прогноз - 2.9%
- 12:30 Великобритания: Уровень безработицы за август Прогноз - 5.6%
- 12:30 Великобритания: Средняя заработная плата без учета премий за август Прогноз - 3.7%
- 13:00 Еврозона: Гармонизированный индекс потребительских цен за сентябрь Прогноз - 0.1% м/м, 3.6% г/г
- 15:00 США: Индекс рефинансирования за неделю до 10 октября
- 16:30 США: Стержневой индекс производственных цен за сентябрь Прогноз - +0.2%
- 16:30 США: Индекс производственных цен за сентябрь Прогноз - -0.4%
- 16:30 США: Розничные продажи и продажи продуктов питания за сентябрь Прогноз - -0.6%
- 16:30 США: Индекс деловой активности за октябрь Прогноз - -10
- 18:00 США: Деловые запасы за август Прогноз - +0.4%
- 20:15 США: Выступление главы ФРС Б.Бернанке на тему экономики и финансовых рынков

**четверг 16 октября 2008 г.**

- 10:00 Германия: Индекс оптовых цен за сентябрь
- 16:30 США: Стержневой индекс потребительских цен за сентябрь Прогноз - +0.2%
- 16:30 США: Индекс потребительских цен за сентябрь Прогноз - 0.1%
- 16:30 США: Количество заявок на пособие по безработице за неделю до 11 октября Прогноз - 475 тыс.
- 17:00 США: Притоки капитала по данным Казначейства США за август
- 17:15 США: Использование производственных мощностей за сентябрь Прогноз - 77.9%
- 17:15 США: Промышленное производство за сентябрь Прогноз - -0.8%
- 18:00 США: Индекс постепенного разгона инфляции за октябрь
- 18:00 США: Индекс деловой активности по данным ФРБ Филадельфии за октябрь Прогноз - -10.0
- 18:30 США: Запасы природного газа за неделю до 10 октября
- 18:30 США: Запасы нефти и нефтепродуктов за неделю до 10 октября
- 21:00 США: Индекс рынка жилья

**пятница 17 октября 2008 г.**

- 03:50 Япония: Индекс деловой активности в секторе услуг за август Прогноз - -0.8%
- 13:00 Еврозона: Производство в строительном секторе за август
- 13:00 Еврозона: Сальдо торгового баланса
- 16:30 США: Разрешения на строительство за сентябрь Прогноз - 0.850 млн.
- 16:30 США: Начало строительства за сентябрь Прогноз - 0.880 млн.
- 17:55 США: Индекс настроения потребителей по данным Мичиганского Университета за октябрь Прогноз - 66.0

**ОАО «Промсвязьбанк»**

109052, Москва,  
ул. Смирновская, 10, стр. 22

**Круглосуточная  
информационно-справочная служба банка:**

8 800 555-20-20 (звонок из регионов РФ бесплатный)  
+7 (495) 787-33-34

**Инвестиционный департамент**

т.: +7 (495) 777-10-20 доб. 70-53-03, 70-20-00  
ф.: +7 (495) 777-10-20 доб. 70-47-37  
E-mail: [ib@psbank.ru](mailto:ib@psbank.ru)


**Руководство**

<b>Зибарев Денис Александрович</b> <a href="mailto:Zibarev@psbank.ru">Zibarev@psbank.ru</a>	Руководитель департамента	70-47-77
<b>Тулинов Денис Валентинович</b> <a href="mailto:Tulinov@psbank.ru">Tulinov@psbank.ru</a>	Руководитель департамента	70-47-38
<b>Субботина Мария Александровна</b> <a href="mailto:Subbotina@psbank.ru">Subbotina@psbank.ru</a>	Заместитель руководителя департамента	70-47-33

**Аналитическое управление**

<b>Бобовников Андрей Игоревич</b> <a href="mailto:Bobovnikov@psbank.ru">Bobovnikov@psbank.ru</a>	Начальник отдела	70-47-31
<b>Монастыршин Дмитрий Владимирович</b> <a href="mailto:Monastyrshin@psbank.ru">Monastyrshin@psbank.ru</a>	Заместитель начальника отдела	70-20-10
<b>Шагов Олег Борисович</b> <a href="mailto:Shagov@psbank.ru">Shagov@psbank.ru</a>	Заместитель начальника отдела	70-47-34
<b>Крусткалн Ян Эдуардович</b> <a href="mailto:Krustkaln@psbank.ru">Krustkaln@psbank.ru</a>	Главный аналитик	70-47-32
<b>Грицкевич Дмитрий Александрович</b> <a href="mailto:Gritskevich@psbank.ru">Gritskevich@psbank.ru</a>	Главный аналитик	70-20-14
<b>Жариков Евгений Юрьевич</b> <a href="mailto:Zharikov@psbank.ru">Zharikov@psbank.ru</a>	Ведущий аналитик	70-47-35
<b>Захаров Антон Александрович</b> <a href="mailto:Zakharov@psbank.ru">Zakharov@psbank.ru</a>	Аналитик	70-47-75

**Управление торговли и продаж**

<b>Панфилов Александр Сергеевич</b> <a href="mailto:Panfilov@psbank.ru">Panfilov@psbank.ru</a>	Синдикация и продажи	Прямой: +7(495)705-90-97 icq 150-506-020 +7(495)777-10-20 доб. 70-20-13
<b>Павленко Анатолий Юрьевич</b> <a href="mailto:APavlenko@psbank.ru">APavlenko@psbank.ru</a>	Треjder	Прямой: +7(495)705-90-69 или icq 329-060-072 +7(495)777-10-20 доб. 70-47-23
<b>Рыбакова Юлия Викторовна</b> <a href="mailto:Rybakova@psbank.ru">Rybakova@psbank.ru</a>	Треjder	Прямой: +7(495)705-90-68 или icq 119-770-099 +7(495)777-10-20 доб. 70-47-41

Настоящий информационно-аналитический обзор предоставляется исключительно в информационных целях и не содержит рекомендаций или предложений о совершении сделок. ОАО «Промсвязьбанк» уведомляет, что использование представленной информации не обеспечивает защиту от убытков или получение прибыли. ОАО «Промсвязьбанк» и его сотрудники не несут ответственности за полноту и точность предоставленной информации, а также последствия её использования, и оставляют за собой право пересмотреть её содержание в любой момент без предварительного уведомления.

Настоящим уведомляем всех заинтересованных лиц о том, что при подготовке обзора использовалась информация, полученная из сети Интернет, а также других открытых источников информации, рассматриваемых нами на момент публикации как достоверные.

ОАО «Промсвязьбанк», Москва, ул. Смирновская, 10, т.: 777-10-20, web-сайт: [www.psbank.ru](http://www.psbank.ru)  
Аналитическое управление Инвестиционного Департамента, т. 777-10-20(доб. 704733), e-mail: [ib@psbank.ru](mailto:ib@psbank.ru)