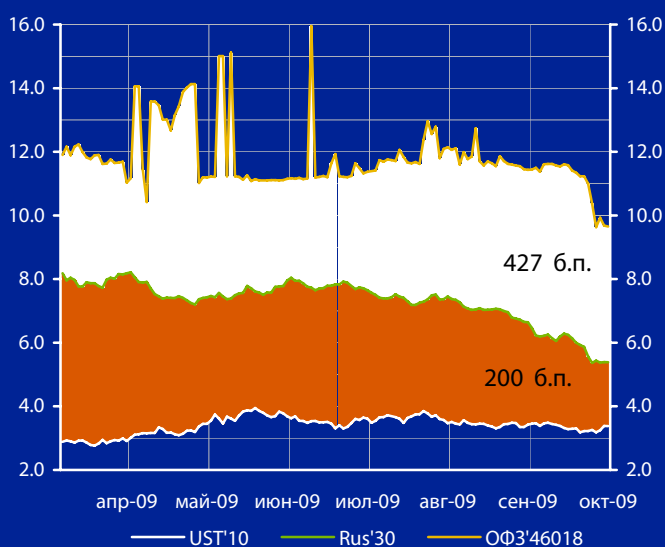
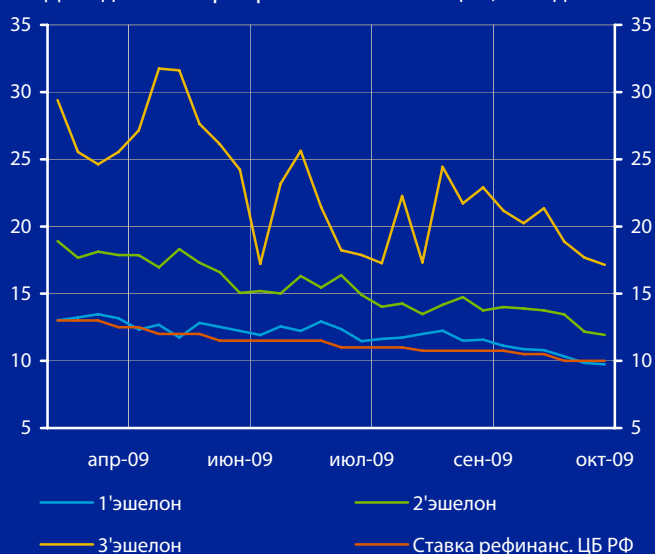


Доходность UST'10, Rus'30 и ОФЗ'46018, %



Доходность корпоративных облигаций, % годовых



Панорама

Краткий обзор долговых рынков

Вторник 13 октября 2009 года

Ключевые индикаторы рынка

Тикер	12 окт	3м max	3м min	12м max	12м min
UST'10, %	3.38	3.85	3.18	4.08	2.08
Rus'30, %	5.38	7.89	5.37	12.55	5.37
ОФЗ'46018, %	9.65	12.96	9.63	15.95	7.69
Libor \$ 3M, %	0.28	0.51	0.28	4.75	0.28
Euribor 3M, %	0.74	1.00	0.74	5.32	0.74
Mibor 3M, %	9.28	12.54	9.28	30.88	9.28
EUR/USD	1.477	1.479	1.396	1.479	1.245
USD/RUR	29.49	32.77	29.49	36.34	26.10

Цитата дня

«Когда бы ни приходилось делать выбор между разумным и безумцем, человечество всегда без колебаний шло за безумцем. Ибо безумец обращается к самой сущности человека - к его страсти и инстинктам».
(Олдос Хаксли)

Облигации казначейства США

Вчера в связи с празднованием Дня Колумба торги казначейскими облигациями США не проводились, а госучереждения были закрыты. Вместе с тем, торги на рынке акций были проведены – в ожидании основной массы квартальных отчетов американских корпораций оптимизм инвесторов продолжает расти, что может негативно сказаться на котировках treasuries сегодня. **См. стр. 3**

Суверенные облигации РФ и EM

Многие зарубежные инвесторы вчера отдыхали, в связи с чем активность торгов российскими госбумагами была невысокой. **См. стр. 3**

Корпоративные рублевые облигации

На торгах в понедельник на рынке продолжили иметь место коррекционные настроения – рынок консолидировался при фиксации прибыли по наиболее выросшим бумагам I – II эшелона на прошлой неделе. Кроме того, на денежном рынке наметилась тенденция к удорожанию денег, что не способствует продолжению ралли по рублевым бондам. **См. стр. 4**

Новости и комментарии

Магнит, АвтоВАЗ

См. стр. 2

Показатели банковской ликвидности

	Показатели банковской ликвидности		Изменение
Остатки на к/с банков	482.4	505.5	-23.1
Депозиты банков в ЦБ	278.7	261.3	17.4
Сальдо операций ЦБ РФ (млрд. руб.)	-32.0	-42.8	10.8
	(13.10.2009)	(12.10.2009)	

Макроэкономика и банковская система

Экспортная пошлина на нефть с 1 ноября 2009 г. может составить \$229 - \$231 за тонну, сообщили эксперты нефтегазового рынка. Экспортная пошлина на светлые нефтепродукты может составить \$166 - \$168 за тонну, на темные - около \$90 за тонну.

Новости рынка облигаций

Сибирьтелеком планирует в 2010-2012 гг. разместить биржевые облигации общим объемом 8 млрд. руб. Оператор объявил открытый конкурс на право заключения соглашения об организации и размещения выпусков биржевых облигаций Сибирьтелекома серий 04 – 08.

НОВАТЭК зарегистрировал 4 выпуска биржевых облигаций на 30 млрд. руб. Напомним, программа выпуска биржевых облигаций объемом 30 млрд. руб. разделена на 2 серии по 10 млрд. руб. и 2 серии по 5 млрд. руб. Срок обращения облигаций составляет 3 года.

Новости эмитентов

ВолгаТелеком планирует привлечь кредит объемом 6 млрд. руб. сроком на 3 – 5 лет и ставку 14,3% - 15,3% годовых, сообщается в документах компании. Оператор объявил конкурс по отбору финансовой организации для заключения договора об открытии невозобновляемой кредитной линии.

Магнит за 9 мес. 2009 г. увеличил выручку на 30,96% по сравнению с аналогичным периодом 2008 г. – до 121,65 млрд. руб. В долларовом эквиваленте этот показатель снизился на 3,06% - до \$3,75 млрд. В сентябре 2009 г. чистая розничная выручка Магнита выросла на 23,77% - до 13,83 млрд. руб. В течение 9 мес. 2009 г. Магнит открыл 399 магазинов, общая торговая площадь за отчетный период выросла на 28,35% - до 967 тыс. 228 кв. м.

Магнит за 9 мес. 2009 г. демонстрирует опережающие темпы роста по сравнению с X5 Retail Group и по наращиванию торговых площадей и по увеличению выручки. На торгах в пятницу доходность второго облигационного займа Магнита снизилась на 83 б.п. – до 12,83% к погашению 23.03.2012 г. Данный уровень мы считаем справедливой оценкой для бумаги и не ожидаем существенного роста котировок после опубликования Магнитов сильных операционных результатов.

	X5		Магнит	
	9м'09	Изм., %	9м'09	Изм., %
Выручка, млрд. руб.	197	26%	122	31%
Торговая площадь, тыс. кв.м.	963	17%	967	28%
Кол-во магазинов	1 217	19%	2 981	24%

Источник: данные компаний
Монастыршин Дмитрий, monastyrshin@psbank.ru

КАМАЗ: Волго-Вятский банк Сбербанка России открыл кредитную линию КАМАЗу на 4,3 млрд. руб. Средства предоставлены сроком на 3 года на условиях предоставления государственной гарантии Министерства финансов РФ.

Промсвязьбанк: внеочередное общее собрание акционеров Промсвязьбанка, состоявшееся 12 октября, приняло решение об увеличении уставного капитала банка путем размещения дополнительного выпуска акций. Уставный капитал банка планируется увеличить на 1,45 млрд. рублей. Ожидается, что в подписке на акции примут участие ЕБРР, а также действующий миноритарный акционер Промсвязьбанка – Коммерцбанк Аусландсбанкен Холдинг АГ.

НОМОС-банк по РСБУ за 9 мес. 2009 г. снизил чистую прибыль в 5 раз по сравнению с аналогичным периодом прошлого года – до 647 млн. руб. Чистая прибыль банка в III кв. 2009 г. составила 25 млн. руб., снизившись по сравнению со II кв. с.г. на 47,9%. Снижение прибыли в III кв. по сравнению со II кв. стало следствием роста расходов на формирование резервов, - отмечают в банке.

АвтоВАЗ в соответствии с отчетностью по МСФО за I п/г 2009 г. в 10 раз увеличил убыток в годовом выражении из-за значительного снижения продаж и производства автомобилей за отчетный период. Убыток в январе-июле 2009 г. вырос до 19,4 млрд. руб. с 1,9 млрд. руб. убытка годом ранее, сообщила компания. Убыток от основной деятельности увеличился до 18,6 млрд. руб. с 371 млн. руб. убытка. Чистый поток денежных средств, полученный от операционной деятельности, стал отрицательным, составив минус 13,1 млрд. руб. (против положительного потока в 5,9 млрд. в прошлом году).

Экономический кризис сильно ударил по флагману российского автомобилестроения, обремененного долгами и социальными обязательствами. В результате, при отрицательном показателе EBITDA (-13,1 млрд. руб.) за I п/г 2009 г. АвтоВАЗу придется рефинансировать 47 млрд. руб. краткосрочного долга (из беспроцентного кредита Ростехнологий на 30 июня осталось не выбрано 9,8 млрд. руб.). При этом завод признает, что без дополнительной помощи государства расплатиться с обязательствами не сможет. Фактически при данных финансовых показателях завода АвтоВАЗ является «черной дырой» для бюджетных средств, направляемых на поддержание деятельности автогиганта. Наиболее вероятный сценарий урегулирование долга завода – конвертация долга АвтоВАЗа перед основными кредиторами (Сбербанк и ВТБ) в его акции. Вернуть завод к прибыльности могла бы организация сборки на его мощностях автомобилей альянса Renault-Nissan. Однако этот процесс требует время, которого у АвтоВАЗа нет. В результате, кредитное качество эмитента полностью зависит от позиции государства, которое будет до последнего стремиться сохранить завод.

	6М'08	2008	6М'09	Изм., %
млрд. руб.				
Продажи, шт.	378.0	622.0	169.0	-55.3%
Капитал	н/д	62.2	42.8	-31.2%
Чистый долг	н/д	33.7	51.0	51.5%
Выручка	98.5	192.1	53.1	-46.1%
EBITDA	5.2	-13.9	-13.1	-350.6%
Чистая прибыль	-1.9	-24.7	-19.4	929.4%

Источник: данные компании
Грицкевич Дмитрий, grikskevich@psbank.ru

По материалам газет «Ведомости», «Коммерсант», а также Reuters, interfax.ru, prime-tass.ru, rbc.ru, akm.ru, cbonds.info и др.

Индикатор	12 окт	3-мес макс.	3-мес мин.	12-мес макс.	12-мес мин.
UST'2 Ytm, %	0.96	1.30	0.86	1.82	0.65
UST'5 Ytm, %	2.35	2.82	2.17	3.01	1.26
UST'10 Ytm, %	3.38	3.85	3.18	4.08	2.08
UST'30 Ytm, %	4.23	4.63	3.96	4.76	2.52
Rus'30 Ytm, %	5.38	7.89	5.37	12.55	5.37
спрэд к UST'10	200.4	453.5	200.4	919.0	200.4

Облигации казначейства США

Вчера в связи с празднованием Дня Колумба торги казначейскими облигациями США не проводились, а госучереждения были закрыты. Вместе с тем, торги на рынке акций были проведены – в ожидании основной массы квартальных отчетов американских корпораций оптимизм инвесторов продолжает расти, что может негативно сказаться на котировках *treasuries* сегодня.

Из крупных компаний высокотехнологического сектора вчера *неплохо* отчитался *Philips Electronics* – прибыль компании в III кв. 2009 г. выросла в 3 раза – до €176 млн. при снижении продаж на 11% - до €5,62 млрд. На этом фоне оптимизм инвесторов продолжил рост, и фондовые индексы обновили максимумы 2009 г.

Вместе с тем, *treasuries пока не спешат сдаваться* – при открытии торгов сегодня в Японии котировки госбумаг США показывают рост и снижение доходностей в пределах 3 б.п. Во-первых, многие игроки предпочли покупку госбумаг США, *опасаясь обострения внешнеполитической нестабильности* после вчерашнего очередного запуска ракет Северной Кореей. Во-вторых, инвесторы *на фоне всеобщего оптимизма опасаются выхода в среду плохой статистики по розничным продажам* в США за сентябрь после завершения стимуляционной программы «cash for clunkers». Кроме того, в четверг и пятницу будут опубликованы важные данные по инфляции, промпроизводству и безработице.

Безработица в США, увеличившаяся в сентябре до 26-летнего максимума (9,8%), является краеугольным камнем для экономики страны. Так, вчера Президент ФРБ Сент-Луиса Дж.Буллард заявил, что *основным первоначальным условием для увеличения учетной ставки ФРС является снижение безработицы*.

Таким образом, *вторая половина текущей недели будет насыщена макростатистикой и корпоративными отчетами*, которые и будут определять направление движения госбумаг США и фондовых рынков в целом.

Суверенные еврооблигации РФ и ЕМ

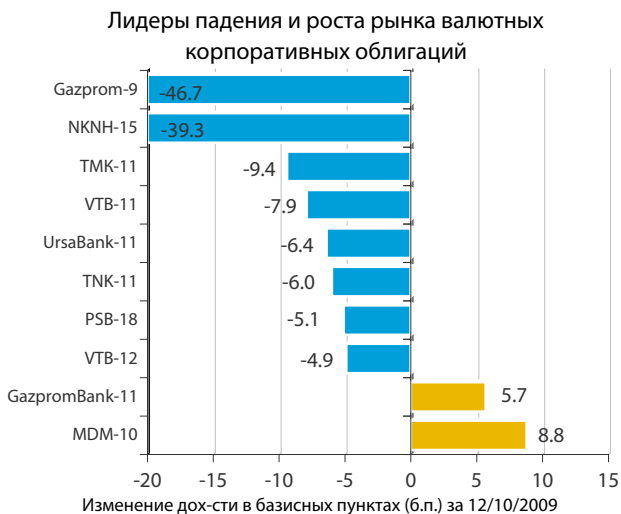
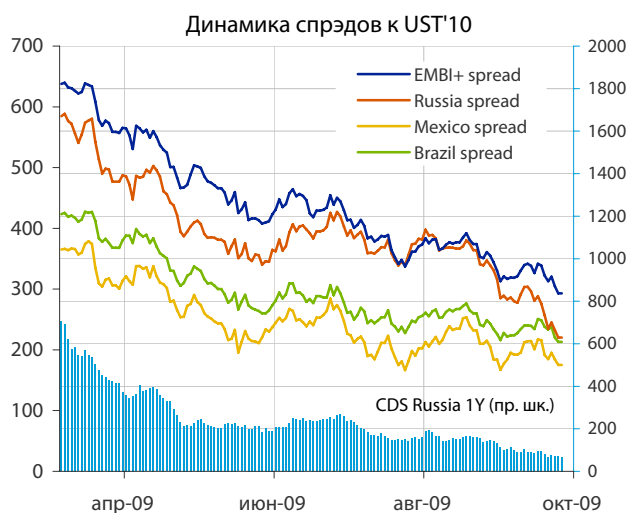
Многие зарубежные инвесторы вчера отдыхали, в связи с чем активность торгов российскими госбумагами была невысокой. Индикативная доходность выпуска *Rus'30* снизилась на 1 б.п. – до 5,38% годовых, спрэд между российскими и американскими бумагами (*Rus'30* и *UST'10*) сузился также на 1 б.п. - до 200 б.п.

Котировки наиболее ликвидного выпуска российских суверенных бумаг *Rus'30* находятся *вблизи своих максимумов с начала кризиса* – 113,18% от номинала (исторический максимум был зафиксирован 16.05.2008 г. на уровне 115,8% при доходности 5,27% годовых). Таким образом, можно считать, что *бумаги достигли своего докризисного уровня*. Это отражают и ставки CDS по России - годовой CDS снизился до 68 б.п., хотя *говорить о восстановлении фактического кредитного риска России, на наш взгляд, преждевременно*.

Как мы отмечали ранее, за счет рекордно низких ставок спрэд-анализ по госбумагам отражает *потенциал дальнейшего снижения доходности Rus'30 на уровне 50 – 60 б.п.* Однако, на наш взгляд, дальнейший рост котировок *Rus'30* фундаментально необоснован – «тучные» годы так и не привели к позитивным изменениям в структуре экономики РФ, и спрэд в 50 – 60 б.п. к докризисным уровням должен отражать данный риск.

Корпоративные еврооблигации

Как и на остальных рынках в корпоративном сегменте российских еврооблигаций активность игроков была на минимуме - *немногочисленные сделки, которые заключались в течение дня не выходили за рамки спрэдов bid/offer*. Сегодня мы ждем *повышения активности и продолжения покупок на рынке, хотя и не столь агрессивных, как ранее*.



Облигации федерального займа

Вчерашний торговый день наглядно показал, что в секторе ОФЗ правят балом нерезиденты – объем торгов в их отсутствие на рынке в связи с праздником в США составил всего 240 млн. руб., а число сделок не на много превысило 20 штук.

Как мы отмечали ранее, определяющими в направлении движения ОФЗ являются ставки NDF – 12-месячный NDF сегодня с утра находился на уровне 8,33%, что на 8 б.п. выше предыдущего дня. Таким образом, котировки ОФЗ, вероятно, продолжают консолидацию на достигнутых уровнях после ралли на прошлой неделе.

В целом, небольшое коррекционное движение по ставкам NDF сочетается со снижением предложения новых бумаг на еженедельных аукционах Минфина – завтра регулятор предложит инвесторам только один относительно короткий выпуск ОФЗ 25070 на 15 млрд. руб. Таким образом, мы ожидаем сохранения высокого спроса на бумаги. Вместе с тем, игрокам carry trade в первую очередь интересно покупать длинные выпуски с более высокой доходностью.

Корпоративные облигации и РИМОВ

На торгах в понедельник на рынке продолжили иметь место коррекционные настроения – рынок консолидировался при фиксации прибыли по наиболее выросшим бумагам I – II эшелона на прошлой неделе. Кроме того, на денежном рынке наметилась тенденция к удорожанию денег, что не способствует продолжению ралли по рублевым бондам.

На денежном рынке также наметилось коррекционное движение по ставкам – вчера однодневные ставки MIBID доходили до минимального уровня с начала кризиса - 4,9%, MosPrime – до 5,38%. На сегодня, по данным ЦБ, ставки установились на 20 б.п. выше уровня вчерашнего закрытия. В связи с началом налогового периода с 15 по 28 октября (15 октября - уплата ЕСН, страховых взносов и 1/2 акцизов) мы не ожидаем появления на рынке дешевых денег под 4% годовых. Скорее всего, ставки установятся ближе к 6% на МБК и 6,5% - по операциям РЕПО.

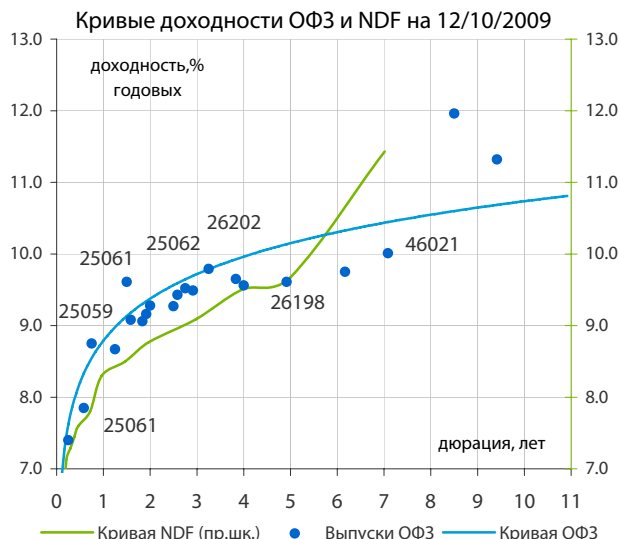
Косвенно об ослаблении спроса на рубли со стороны нерезидентов говорит и остановка в укреплении валюты – при открытии торгов сегодня стоимость бивалютной корзины увеличилась на 1 коп. – до 35,86 руб.

По бумагам I эшелона мы рекомендуем накапливать позиции при коррекциях в длинных и среднесрочных выпусках при дюрации от 2 лет. Доходность коротких эмиссий, на наш взгляд, не представляет спекулятивного интереса ввиду сложившихся крайне низких доходностях в ожидании дальнейшей либерализации денежно-кредитной политики ЦБ.

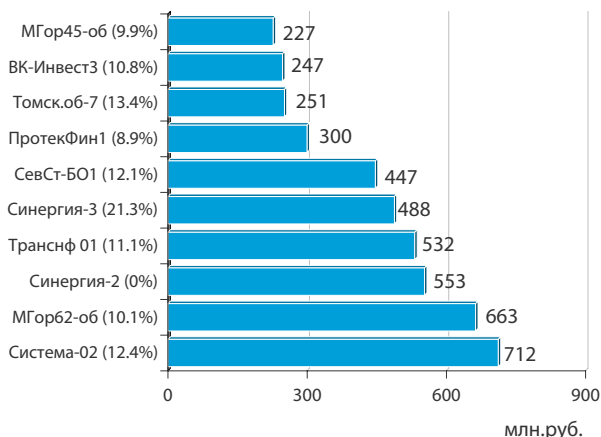
В секторе бумаг II эшелона мы рекомендуем обратить внимание на банковские выпуски (Зенит, НОМОС, ПСБ) – на фоне укрепления рубля и замедления роста просрочки по банковской системе мы ожидаем улучшения кредитного качества банков.

Сегодня мы не ожидаем резких движений рынка. Вероятно, будет продолжена консолидация.

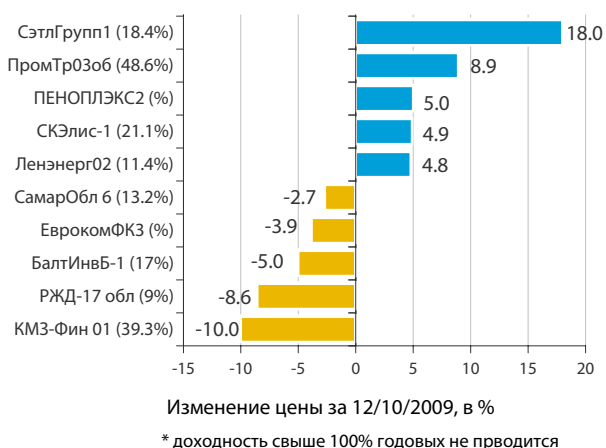
Отдельно хотелось бы отметить интервью экс-руководителя Росстата В.Соколина, который подверг сомнению выводы МЭР о начавшемся росте экономики РФ, ссылаясь на погрешности в методологии и аффилированность с МЭР. Безусловно, это больше риторический вопрос, который говорит о стараниях властей убедить бизнес и население в завершении кризиса. Пока рынками правят «горячие» деньги, инвесторы не будут сильно вдаваться в анализ российской макростатистики, т.к. отсутствие падения экономики РФ – тоже позитивный факт.



Лидеры оборота за 12/10/2009 (дох-сть по Close)



Лидеры и аутсайдеры 12/10/2009 (дох-сть по Close*)



Выплаты купонов

вторник 13 октября 2009 г.	1 837.90	млн. руб.
□ РЖД, 14	1 121.85	млн. руб.
□ Инвесткомпания РУБИН, 1	71.81	млн. руб.
□ Пензенская область, 34001	9.48	млн. руб.
□ АИЖК Республики Алтай, 1	8.42	млн. руб.
□ Финансовая компания НЧ, 1	79.78	млн. руб.
□ ВТБ-Лизинг Финанс, 2	322.20	млн. руб.
□ Система-Галс, 1	224.37	млн. руб.

среда 14 октября 2009 г.	1 732.41	млн. руб.
□ ЕБРР, 5	149.60	млн. руб.
□ ВТБ, 6	495.45	млн. руб.
□ ХКФ Банк, 4	97.23	млн. руб.
□ Липецк, 25001	11.28	млн. руб.
□ Россия, 26199	669.24	млн. руб.
□ Республика Коми, 24006	40.36	млн. руб.
□ Ханты-Мансийск СтройРесурс, 1	269.25	млн. руб.

четверг 15 октября 2009 г.	1 825.64	млн. руб.
□ Моссельпром Финанс, 2	127.16	млн. руб.
□ АИЖК, 3	21.33	млн. руб.
□ АИЖК, 5	40.77	млн. руб.
□ АИЖК, 6	46.63	млн. руб.
□ АЦБК-Инвест, 3	63.57	млн. руб.
□ Якутия (Саха), 35001	49.55	млн. руб.
□ ЕДИНАЯ ЕВРОПА, 1	65.82	млн. руб.
□ АИЖК, 7	77.44	млн. руб.
□ Заводы Гросс, 1	44.88	млн. руб.
□ Уфаойл-ОПТАН, 1	97.23	млн. руб.
□ МОСМАРТ ФИНАНС, 1	169.54	млн. руб.
□ Жилсоципотека-Финанс, 2	119.67	млн. руб.
□ Карелия, 34010	39.24	млн. руб.
□ УРСА Банк, 8	463.92	млн. руб.
□ Стройтрансгаз, 3	398.90	млн. руб.

пятница 16 октября 2009 г.	400.38	млн. руб.
□ Банк Русский стандарт, 8	373.95	млн. руб.
□ ТОППРОМ-ИНВЕСТ, 1	24.93	млн. руб.
□ Амурметалл, 3	1.50	млн. руб.

воскресенье 18 октября 2009 г.	120.33	млн. руб.
□ Юниаструм Банк, 2	120.33	млн. руб.

Планируемые выпуски облигаций

вторник 13 октября 2009 г.	35.00	млрд. руб.
□ Транснефть, 2	35.00	млрд. руб.
среда 14 октября 2009 г.	15.00	млрд. руб.
□ ОФЗ 25070 (доразмещение)	15.00	млрд. руб.
вторник 20 октября 2009 г.	5.00	млрд. руб.
□ Мечел, 5	5.00	млрд. руб.
среда 21 октября 2009 г.	2.00	млрд. руб.
□ ЮТК, БО-1	2.00	млрд. руб.
четверг 22 октября 2009 г.	21.00	млрд. руб.
□ ЮТК, БО-4	1.00	млрд. руб.
□ Сибметинвест, 1	10.00	млрд. руб.
□ Сибметинвест, 2	10.00	млрд. руб.

Погашения и оферты

вторник 13 октября 2009 г.		36.00	млрд. руб.
□ АИЖК, 12	Оферта	7.00	млрд. руб.
□ АИЖК, 13	Оферта	7.00	млрд. руб.
□ АИЖК, 14	Оферта	7.00	млрд. руб.
□ АИЖК, 15	Оферта	7.00	млрд. руб.
□ ВТБ 24, 1	Оферта	6.00	млрд. руб.
□ Инвесткомпания РУБИН, 1	Погашение	1.20	млрд. руб.
□ Пензенская область, 34001	Погашение	0.80	млрд. руб.

среда 14 октября 2009 г.		0.30	млрд. руб.
□ Липецк, 25001	Погашение	0.30	млрд. руб.

четверг 15 октября 2009 г.		3.00	млрд. руб.
□ ХКФ Банк, 4	Оферта	3.00	млрд. руб.

понедельник 19 октября 2009 г.		5.60	млрд. руб.
□ АЦБК-Инвест, 3	Оферта	1.50	млрд. руб.
□ Банк Ренессанс Капитал, 2	Оферта	3.00	млрд. руб.
□ ПФПГ-Финанс, 1	Погашение	1.10	млрд. руб.

вторник 20 октября 2009 г.		1.20	млрд. руб.
□ Альянс Русский Текстиль, 3	Погашение	1.20	млрд. руб.

среда 21 октября 2009 г.		3.50	млрд. руб.
□ МОСМАРТ ФИНАНС, 1	Погашение	2.00	млрд. руб.
□ Меркурий, 1	Оферта	1.50	млрд. руб.

четверг 22 октября 2009 г.		9.90	млрд. руб.
□ Группа Джей Эф Си, 1	Оферта	2.00	млрд. руб.
□ Завод Арсенал, 2	Оферта	0.30	млрд. руб.
□ Синергия, 2	Оферта	2.00	млрд. руб.
□ КБ МИА (ОАО), 4	Оферта	2.00	млрд. руб.
□ БЕЛАЗКОМПЛЕКТ ПЛЮС, 1	Погашение	0.50	млрд. руб.
□ Содружество-Финанс, 01	Погашение	2.50	млрд. руб.
□ Жилсоципотека-Финанс, 1	Погашение	0.60	млрд. руб.

пятница 23 октября 2009 г.		7.50	млрд. руб.
□ Банк Русский стандарт, 8	Оферта	5.00	млрд. руб.
□ Минплита-Финанс, 1	Оферта	0.50	млрд. руб.
□ ТКС Банк, 1	Оферта	1.00	млрд. руб.
□ БАНАНА-МАМА, 1	Погашение	1.00	млрд. руб.

вторник 27 октября 2009 г.		11.00	млрд. руб.
□ Промтрактор-Финанс, 2	Оферта	3.00	млрд. руб.
□ ЧТПЗ, 3	Оферта	8.00	млрд. руб.

среда 28 октября 2009 г.		2.33	млрд. руб.
□ Пром Тех Лизинг, 1	Оферта	0.13	млрд. руб.
□ Салаватстекло, 2	Погашение	1.20	млрд. руб.
□ Уральский лизинговый центр, 1	Погашение	1.00	млрд. руб.



вторник 13 октября 2009 г.

- 03:50 Япония: Банковское кредитование за сентябрь Прогноз: 1.7%
- 12:30 Великобритания: Индекс потребительских цен за сентябрь Прогноз: 0.2% м/м, 1.3% г/г
- 12:30 Великобритания: Стержневой индекс потребительских цен за сентябрь Прогноз: 1.7%
- 12:30 Великобритания: Индекс розничных цен за сентябрь Прогноз: 0.3% м/м, -1.5% г/г
- 13:00 Еврозона: Индекс экономического настроения за октябрь Прогноз: 61.3
- 13:00 Германия: Индекс оценки текущей экономической ситуации за октябрь Прогноз: -68.3
- 13:00 Германия: Индекс экономического настроения за октябрь Прогноз: 58.8
- 18:00 США: Индекс экономического оптимизма IBD за неделю до 9 октября
- 22:00 США: Дефицит бюджета за сентябрь
- США: Продажи в розничных сетях

среда 14 октября 2009 г.

- 03:50 Япония: Индекс внутренних оптовых цен за сентябрь Прогноз: 0.1% м/м, -7.9% г/г
- 07:30 Япония: Решение по процентной ставке Банка Японии. Прогноз: 0.10%
- 09:00 Япония: Индекс доверия потребителей за сентябрь Прогноз: 41.3
- 12:30 Великобритания: Уровень безработицы за сентябрь Прогноз: 5.10%
- 12:30 Великобритания: Средняя заработная плата за август
- 12:30 Великобритания: Уровень безработицы за август Прогноз: 8%
- 13:00 Еврозона: Промышленное производство за август Прогноз: 0.8% м/м, -15.8% г/г
- 15:00 США: Индекс рефинансирования за неделю до 9 октября
- 16:30 США: Розничные продажи за сентябрь Прогноз: -1.5%
- 16:30 США: Розничные продажи за исключением продаж автомобилей за сентябрь Прогноз: -0.1%
- 16:30 США: Цены на импорт/экспорт за сентябрь
- 18:00 США: Деловые запасы за август Прогноз: -0.6%
- 22:00 США: Протоколы заседания ФРС

четверг 15 октября 2009 г.

- 08:30 Япония: Промышленное производство за август
- 08:30 Япония: Использование производственных мощностей за август
- 09:00 Япония: Публикация ежемесячного Отчета Банка Японии
- 13:00 Еврозона: Гармонизированный индекс потребительских цен за сентябрь Прогноз: 0.1%
- 16:30 США: Индекс потребительских цен за сентябрь Прогноз: 0.2%
- 16:30 США: Стержневой индекс потребительских цен за сентябрь Прогноз: 0.1%
- 16:30 США: Индекс деловой активности в производственном секторе за октябрь Прогноз: 18
- 16:30 США: Количество заявок на пособие по безработице за неделю до 10 октября Прогноз: 525 тыс.
- 18:00 США: Производственный индекс за октябрь Прогноз: 12.5
- 18:30 США: Запасы природного газа за неделю до 9 октября
- 18:30 США: Запасы нефти и нефтепродуктов за неделю до 9 октября

пятница 16 октября 2009 г.

- 13:00 Еврозона: Сальдо торгового баланса за август Прогноз: €0 млрд.
- 17:00 США: Покупка ценных бумаг за август
- 17:15 США: Промышленное производство за сентябрь Прогноз: 0.2%
- 17:15 США: Использование производственных мощностей за сентябрь Прогноз: 69.7
- 17:55 США: Индекс настроения потребителей Мичиганского Университета за октябрь Прогноз: 73.6

Инвестиционный департамент

т.: +7 (495) 777-10-20 доб. 70-53-03, 70-20-00

ф.: +7 (495) 777-10-20 доб. 70-47-37

 E-mail: ib@psbank.ru

Руководство

Зибарев Денис Александрович Zibarev@psbank.ru	Руководитель департамента	70-47-77
Тулинов Денис Валентинович Tulinov@psbank.ru	Руководитель департамента	70-47-38
Миленин Сергей Владимирович Milenin@psbank.ru	Заместитель руководителя департамента	70-47-94
Субботина Мария Александровна Subbotina@psbank.ru	Заместитель руководителя департамента	70-47-33

Аналитическое управление

Грицкевич Дмитрий Александрович Gritskevich@psbank.ru	Рынок облигаций	70-20-14
Монастыршин Дмитрий Владимирович Monastyrshin@psbank.ru	Рынок облигаций	70-20-10
Жариков Евгений Юрьевич Zharikov@psbank.ru	Рынок облигаций	70-47-35
Абдуллаев Искандер Азаматович Abdullaev@psbank.ru	Рынок облигаций	70-47-32
Шагов Олег Борисович Shagov@psbank.ru	Рынки акций	70-47-34
Захаров Антон Александрович Zakharov@psbank.ru	Валютные рынки	70-47-75

Управление торговли и продаж

Панфилов Александр Сергеевич Panfilov@psbank.ru	Синдикация и продажи	Прямой: +7(495) 228-39-22 icq 150-506-020 +7(495)777-10-20 доб. 70-20-13
Галямина Ирина Александровна Galiamina@psbank.ru	Синдикация и продажи	Прямой: +7(905) 507-35-95 icq 314-055-108 +7(495) 777-10-20 доб. 70-47-85
Павленко Анатолий Юрьевич APavlenko@psbank.ru	Треjder	Прямой: +7(495)705-90-69 или icq 329-060-072 +7(495)777-10-20 доб. 70-47-23
Рыбакова Юлия Викторовна Rybakova@psbank.ru	Треjder	Прямой: +7(495)705-90-68 или icq 119-770-099 +7(495)777-10-20 доб. 70-47-41
Пинаев Руслан Валерьевич Pinaev@psbank.ru	Треjder	Прямой: +7(495)705-97-57 или +7(495)777-10-20 доб. 70-20-23

Управление по работе с неэмиссионными долговыми обязательствами

Бараночников Александр Сергеевич Baranoch@psbank.ru	Операции с векселями	Прямой: +7(495)228-39-21 или +7(495)777-10-20 доб. 70-47-96
---	----------------------	--

Настоящий информационно-аналитический обзор предоставляется исключительно в информационных целях и не содержит рекомендаций или предложений о совершении сделок. ОАО «Промсвязьбанк» уведомляет, что использование представленной информации не обеспечивает защиту от убытков или получение прибыли. ОАО «Промсвязьбанк» и его сотрудники не несут ответственности за полноту и точность предоставленной информации, а также последствия её использования, и оставляют за собой право пересмотреть ее содержание в любой момент без предварительного уведомления.

Настоящим уведомляем всех заинтересованных лиц о том, что при подготовке обзора использовалась информация, полученная из сети Интернет, а также других открытых источников информации, рассматриваемых нами на момент публикации как достоверные.

ОАО «Промсвязьбанк», Москва, ул. Смирновская, 10, т.: 777-10-20, web-сайт: www.psbank.ru

Аналитическое управление Инвестиционного Департамента, т. 777-10-20(доб. 704733), e-mail: ib@psbank.ru