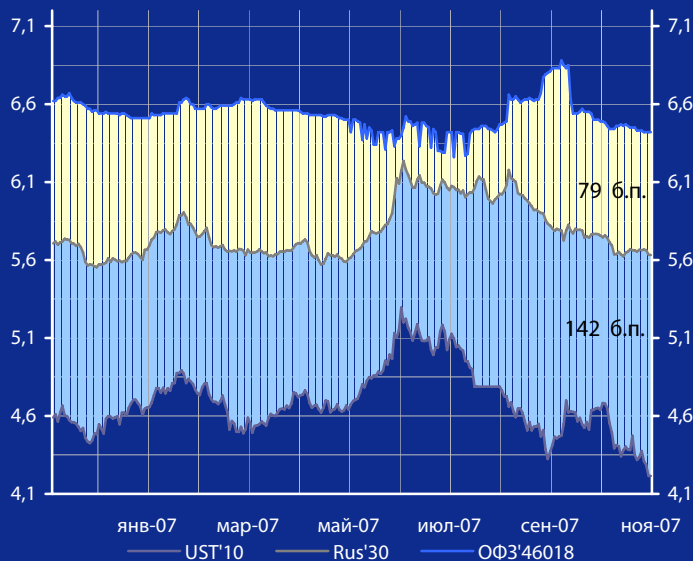
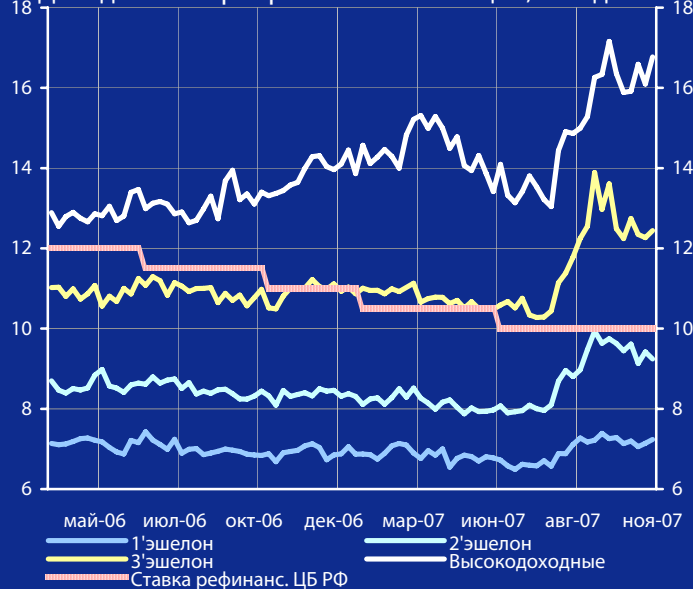


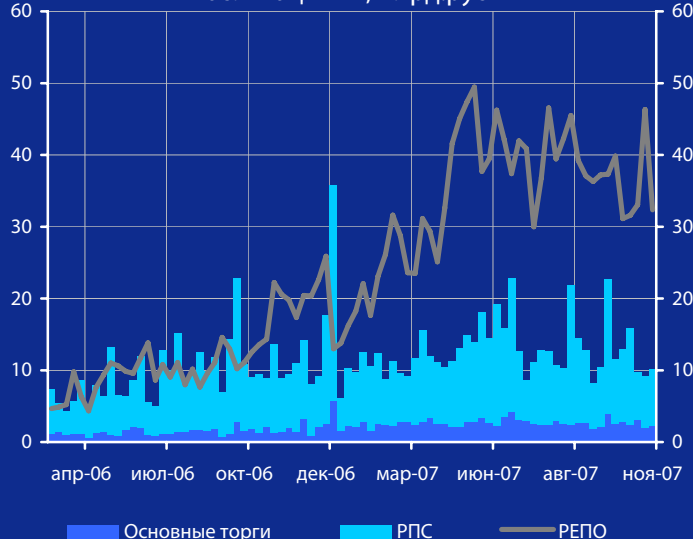
Доходность UST'10, Rus'30 и ОФЗ'46018, %



Доходность корпоративных облигаций, % годовых



Обороты торгов корпоративными облигациями, млрд.руб



Панорама

Краткий обзор долговых рынков

Вторник 13 ноября 2007 года

Ключевые индикаторы рынка

Тикер	12 ноя	3м max	3м min	12м max	12м min
UST'10, %	4,22	4,76	4,22	5,30	4,22
Rus'30, %	5,63	6,18	5,62	6,24	5,55
ОФЗ'46018,%	6,42	6,88	6,42	6,88	6,26
Libor \$ 3М,%	4,87	5,73	4,87	5,73	4,87
Euribor 3М,%	4,57	4,80	4,51	4,80	3,59
Mibor 3М,%	7,29	7,68	4,80	7,68	4,76
EUR/USD	1,455	1,468	1,340	1,468	1,280
USD/RUR	24,59	25,88	24,46	26,68	24,46

Мировые рынки облигаций

Доходность 10-летних гособлигаций США (UST'10) в понедельник сохранилась на уровне годовых минимумов в 4,22% годовых на фоне отсутствия данных макроэкономической статистики в условиях национального праздника в США. [См. Стр 3](#)

Суверенные облигации РФ

Спрэд доходности индикативного выпуска Россия-30 (Rus'30) к UST'10 не претерпел существенных изменений и остался на уровне в 142 б.п. на фоне незначительных изменений в доходности облигаций UST'10 и Rus'30. [См. Стр 3](#)

Корпоративные рублевые облигации

На рынке рублевых корпоративных облигаций в понедельник отмечалась смешанная динамика изменения доходности во 1-3 эшелонах торговавшихся выпусков при несколько выросших оборотах рыночных торгов. [См. Стр 4](#)

Новости дня

Кассовый профицит федерального бюджета в январе-октябре 2007 г. составил 2,085 трлн. руб. [См. Стр 2](#)

Календарь событий сегодня:

Еврозона: Промышленное производство.

США: Продажи на рынке жилья. [См. Стр 5](#)

Макроэкономические индикаторы РФ

Индикатор	Изменение
ВВП (к тому же периоду прошлого года)	1,2%
Инфляция (Индекс потребительских цен)	
Денежная база (млрд.руб.)	741,5
Золотовалютные резервы (\$, млрд)	144,9
Остатки на к/с банков *)	-70,4
Депозиты банков в ЦБ *)	1,5
Сальдо операций ЦБ РФ *)	70,8

*) в млрд. руб. на дату (13.11.07) (12.11.07)

Макроэкономика и банковская система

Кассовый профицит федерального бюджета в январе-октябре 2007 г. составил 2,085 трлн. руб. Такая предварительная оценка исполнения федерального бюджета дается в сообщении Минфина. Доходы федерального бюджета составили 6,187 трлн. руб., или 88,8% к утвержденной росписи поступлений доходов на 2007 г. Расходы по финансированию составили 4,968 трлн. руб., или 87,7% к бюджетной росписи расходов на 2007 г. с изменениями. Объем кассовых расходов составил 4,102 трлн. руб., или 72,4% к бюджетной росписи расходов на 2007 г. с изменениями.

Новости рынка облигаций

Банк России 15 ноября проведет аукцион по размещению бескупонных краткосрочных ОБР выпуска 4-03-21BR0-7 в объеме 5 млрд. руб.

ООО "НСХ-Финанс" (SPV-компания ООО "Нефтьсервисхолдинг", г. Пермь) планирует начать размещение облигаций серии 01 на 1 млрд. руб. 20 ноября с. г. Организаторы размещения ориентируют рынок на ставку купона в 12,5-13% годовых.

ЗАО "Русская Медиагруппа" (РМГ) 20 ноября с.г. начнет размещение дебютного выпуска облигаций объемом 500 млн. руб. Срок обращения облигаций составит 2 года.

ООО "Мой Банк" планирует выпустить облигации серии 02 на 1 млрд. руб. Срок обращения облигаций составит 3 года.

Группа компаний "Дымов" в мае 2008 г. планирует разместить 2 выпуск облигаций объемом 2 млрд. руб., сообщил глава компании В.Дымов. По его словам, привлеченные средства пойдут на реализацию текущих проектов, а также на выкуп облигаций по 1,5-годовой оферте 1 займа.

ООО "М.видео Финанс": Ставка 3 и 4 купона по облигациям ООО "М.видео Финанс" установлена в размере 9,5% годовых. Эмитент принял решение о приобретении облигаций в 5 рабочий день 5 купонного периода по цене номинала.

ВымпелКом-Инвест (дочерняя компания ОАО "ВымпелКом") планирует привлечь облигационный заем в 1-м полугодии 2008 г.

Новости эмитентов

Ленинградская область: Рейтинговое агентство Standard & Poor's сообщило, что изменило прогноз по кредитным рейтингам Ленинградской области со "стабильного" на "позитивный", объясняя это быстрым ростом доходов области и улучшением структуры экономики. Одновременно долгосрочный

кредитный рейтинг ВВ- и рейтинг по национальной шкале ruAA- были подтверждены.

Акционеры алмазодобывающей АК "АЛРОСА" одобрили проведение допэмиссии акций для завершения процесса федерализации, в ходе которой, как ожидается, Росимущество увеличит долю в компании с 37% до 50%+1 акция.

Сбербанк повысил прогноз чистой прибыли за 2007 г. до 112 млрд. руб. с предыдущего прогноза 100 млрд. руб., озвученного руководством банка в октябре. По прогнозам банка, к концу 2007 г. чистые активы составят около 4,9 трлн. руб., балансовая прибыль - около 140 млрд. руб., капитал банка достигнет порядка 660 млрд. руб.

УРСА Банк привлек кредит Bank of Tokyo-Mitsubishi UFJ. Объем кредита - 78 млн. иен. Кредитные средства предоставлены на 3 года, ставка по кредиту - LIBOR+2%.

Роснефть планирует увеличить добычу нефти к 2015 г. до 160 млн. т в год, сообщил глава компании С.Богданчиков. В 2006 г. Роснефть добыла 79,89 млн. т нефти. Кроме того, Роснефть к 2020 г. планирует увеличить поставки нефти в Азию в 3 раза - с 6% от общего объема экспорта в настоящее время до 20%. С.Богданчиков отметил, что в настоящее время российские нефтедобытчики, в том числе и "Роснефть", активно развивают новые регионы нефтедобычи. Кроме того, С.Богданчиков сообщил, что планы Роснефти по размещению еврооблигаций остаются прежними, однако их сроки будут зависеть от состояния рынков.

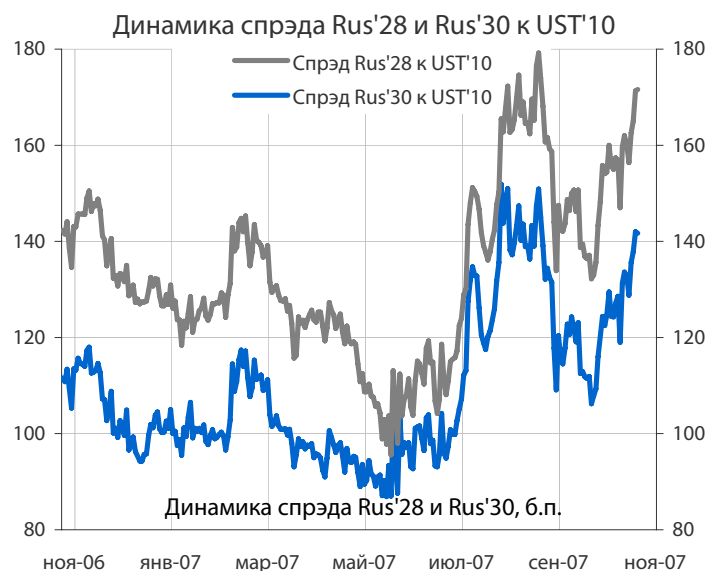
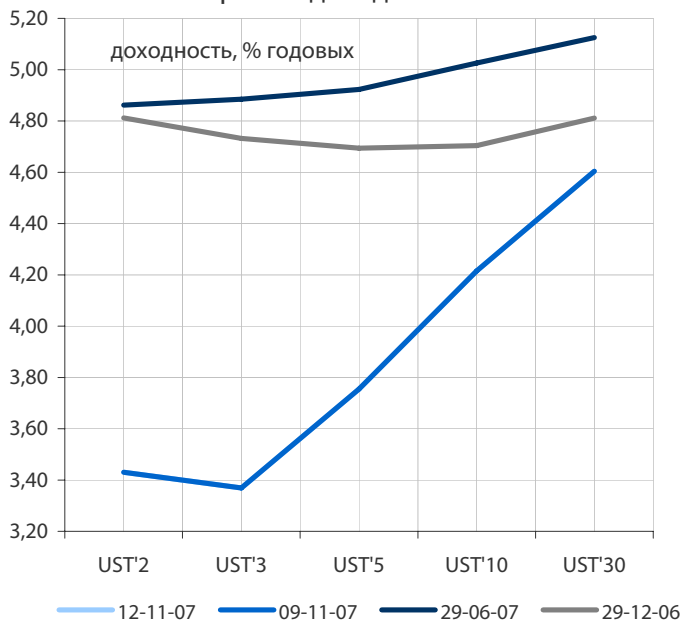
ОАО "Трубная металлургическая компания" (ТМК) завершает переговоры о подписании 10-летнего контракта на поставку труб в Венесуэлу и не исключает возможности создания СП по производству труб в этой стране.

Чистый убыток НПО "Сатурн" за 9 месяцев с.г. составил 489,481 млн. руб. против прибыли в 81,752 млн. руб. в 2006 г. Выручка НПО "Сатурн" за 9 месяцев с. г. выросла по сравнению с тем же периодом 2006 г. на 30,36% и составила 6,403 млрд. руб.

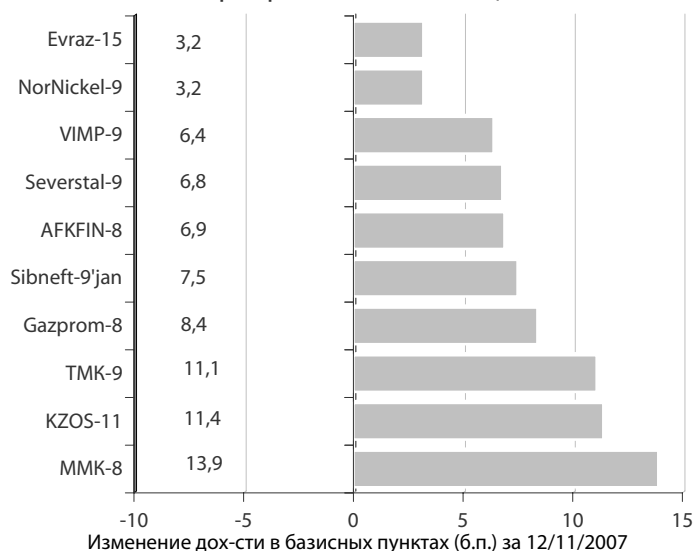
Чистая прибыль ОАО "Ижевский автомобильный завод" (ИжАвто, входит в группу "СОК") по РСБУ за 9 месяцев 2007 г. сократилась по сравнению с аналогичным периодом 2006 г. на 29,6% - до 171,83 млн. руб. Выручка за отчетный период увеличилась на 21,87% и составила 16,556 млрд. руб.

ЗАО "Группа предприятий "ОСТ" рассматривает возможность выпуска в 2008 г. 3 облигационного займа. Как пояснил финансовый директор группы А.Мустяц, новый облигационный заем будет эмитирован на сумму от 1 млрд. руб. При этом он отметил, что планы привлечения облигационных средств не повлияют на планы по IPO, которое по-прежнему является частью стратегии компании.

Кривые доходности UST



Лидеры падения и роста рынка валютных корпоративных облигаций



Облигации казначейства США

Доходность 10-летних гособлигаций США (UST'10) в понедельник сохранилась на уровне годовых минимумов в 4,22% годовых на фоне отсутствия данных макроэкономической статистики в условиях национального праздника в США. Предстоящая неделя будет насыщена данными макроэкономической статистики, в потоке которой нам бы хотелось выделить выходящие в США данные по розничным продажам (в среду), инфляции (в среду и в четверг) и промпроизводству (в пятницу). Мы ожидаем сегодня роста доходности облигаций UST'10.

Индикатор	12 ноя	3-мес макс.	3-мес мин.	12-мес макс.	12-мес мин.
	UST'5 Ytm, %	3,76	4,54	3,76	5,21
UST'10 Ytm, %	4,22	4,76	4,22	5,30	4,22
UST'30 Ytm, %	4,60	5,03	4,60	5,40	4,54

Суверенные еврооблигации РФ

Спред доходности индикативного выпуска Россия-30 (Rus'30) к UST'10 не претерпел существенных изменений и остался на уровне в 142 б.п. на фоне незначительных изменений в доходности облигаций UST'10 и Rus'30. Мы ожидаем сегодня сужения спреда доходности между UST'10 и Rus'30.

Индикатор	12 ноя	3-мес макс.	3-мес мин.	12-мес макс.	12-мес мин.
	Rus'30 Ytm, %	5,63	6,18	5,62	6,24
спред к UST'10	142	152	106	152	87
Rus'28 Ytm, %	5,93	6,32	5,93	6,32	5,85
спред к UST'10	172	179	132	179	96

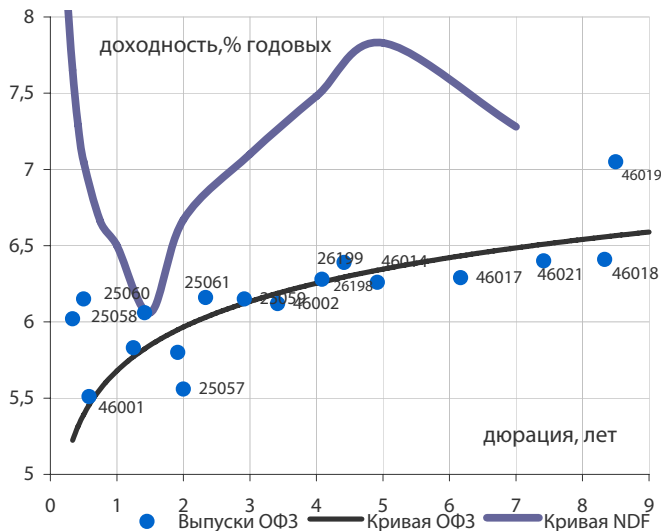
Корпоративные еврооблигации

Индикативные доходности российских корпоративных еврооблигаций в понедельник в основном выросли. В лидерах повышения индикативной доходности были облигации ММК-8 и KZOS-11. В потоке корпоративных новостей нам бы хотелось обратить внимание на финансовые и производственные успехи ОАО "Трубная металлургическая компания" (ТМК), показывающего высокие финансовые результаты, активно расширяющего производство и отказавшегося от слияния с украинской корпорацией "Интерпайп". Мы предполагаем, что в среднесрочной перспективе рейтинговые агентства могут предпринять в отношении компании позитивные рейтинговые действия.

Торговые идеи

Доходность евробондов ТМК на фоне высоких производственно-финансовых результатов, на наш взгляд, находится на достаточно привлекательном уровне.

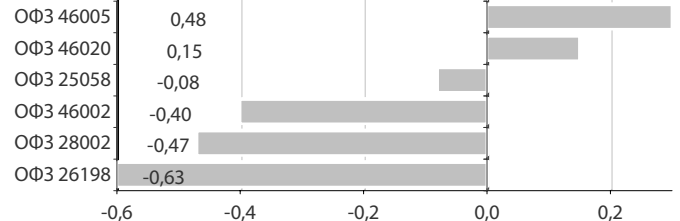
Кривые доходности ОФЗ и NDF на 12/11/2007



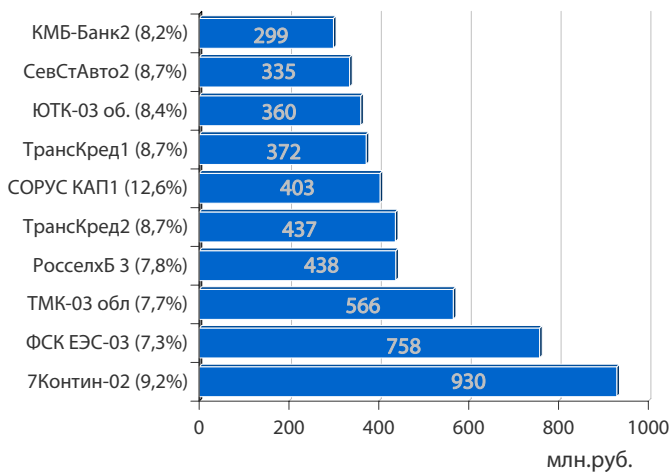
Облигации федерального займа

В понедельник на рынке госбумаг котировки облигаций изменились разнонаправленно. Лидерами снижения цен стали выпуск ОФЗ 26198 с дюрацией 4,4 года и выпуск ОФЗ 28002 с дюрацией 0,3 года. Повышением цен отметились выпуски ОФЗ 46005 с дюрацией 10,4 года и выпуск ОФЗ 46020 с дюрацией 12,7 года. Мы ожидаем сегодня разнонаправленных колебаний котировок госбумаг на сложившихся уровнях.

Лидеры роста и падения среди ОФЗ за 12/11/2007, в %



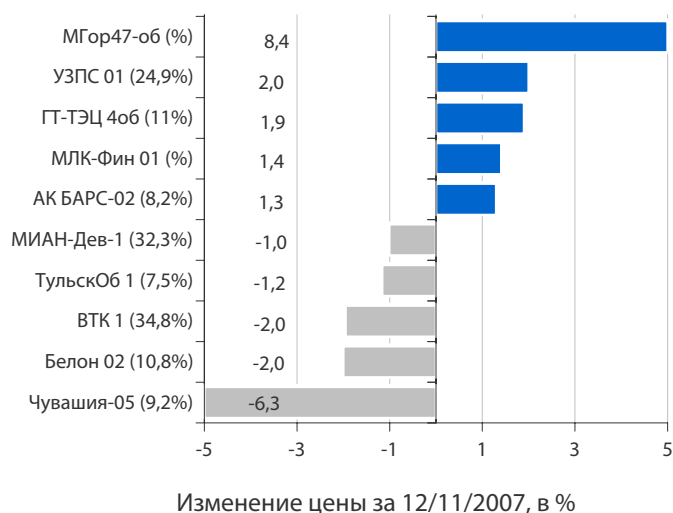
Лидеры оборота за 12/11/2007 (дох-сть по Close)



Корпоративные облигации и облигации региональных и муниципальных органов власти (РиМОВ)

На рынке рублевых корпоративных облигаций в понедельник отмечалась смешанная динамика изменения доходности во 1-3 эшелонах торговавшихся выпусков при несколько выросших оборотах рыночных торгов. Снижением доходности преимущественно выделились облигации 2 эшелона. В 1 и 3 эшелонах бумаг вчера в среднем отмечался рост доходности выпусков. В лидерах оборота торгов в понедельник были преимущественно облигации 1-2 эшелона с доходностью 7-9% годовых. Цены облигаций, ставших лидерами по обороту торгов, вчера изменились разнонаправленно. Лидерами снижения цен среди облигаций с наибольшим оборотом торгов стали облигации ТрансКред1 с доходностью 8,7% годовых, снизившиеся в цене на 0,3%, а также выпуск 7Контин-02 с доходностью 9,2% годовых, понизившийся в цене на 0,08%. В лидерах роста цен среди облигаций с наибольшим оборотом торгов были выпуск облигаций КМБ-Банк2 с доходностью 8,2% годовых, выросший в цене на 0,41%, а также выпуск облигаций СевСтАвто2 с доходностью 8,7% годовых, выросший в цене на 0,40%. Высокий оборот по облигациям СОРУС КАП1 был связан с проведением эмитентом оферты, в рамках которой он выкупил 27,9% от размещенного выпуска объемом 1,2 млрд. руб. Среди бумаг – аутсайдеров, показавших наибольшее снижение котировок, нам бы хотелось обратить внимание на облигации Белон02 с доходностью 10,8% годовых, которые на наш взгляд, достаточно привлекательны для покупки. Мы не ожидаем сегодня существенных сдвигов в уровнях доходности на рынке корпоративных облигаций.

Лидеры и аутсайдеры 12/11/2007 (дох-сть по Close)



вторник 13 ноября 2007 г.	1,00 млрд. руб.
□ Ивановская область-01	1,00 млрд. руб.
четверг 15 ноября 2007 г.	8,00 млрд. руб.
□ ВТБ-Лизинг-Финанс-01	8,00 млрд. руб.
понедельник 19 ноября 2007 г.	0,50 млрд. руб.
□ Банк Электроника-02	0,50 млрд. руб.
вторник 20 ноября 2007 г.	1,50 млрд. руб.
□ РМГ-01	0,50 млрд. руб.
□ НСХ-Финанс-01	1,00 млрд. руб.

Выплаты купонов

вторник 13 ноября 2007 г.	541,98	млн. руб.
□ Салаватнефтеорг-синтез, 2	149,58	млн. руб.
□ ХКФ Банк, 2	138,36	млн. руб.
□ Сахарная Компания, 1	127,16	млн. руб.
□ ЭйрЮнион, 1	50,49	млн. руб.
□ Сибкадемстрой, 1	31,17	млн. руб.
□ ПФ ТрансТехСервис, 1	25,90	млн. руб.
□ Полесье, 1	15,90	млн. руб.
□ ХМЛК Открытие, 1	3,43	млн. руб.
среда 14 ноября 2007 г.	4715,96	млн. руб.
□ Россия, 48001	1862,65	млн. руб.
□ Россия, 46017	1695,20	млн. руб.
□ РЖД, 6	366,50	млн. руб.
□ РЖД, 7	188,25	млн. руб.
□ Русфинанс Банк, 3	150,60	млн. руб.
□ Банк Зенит, 3	126,39	млн. руб.
□ Пятерочка Финанс, 1	85,64	млн. руб.
□ ТехноНИКОЛЬ-Финанс, 1	74,79	млн. руб.
□ Собинбанк, 1	62,69	млн. руб.
□ Белгородская область, 31001	41,78	млн. руб.
□ Тверская область, 34001	35,06	млн. руб.
□ ПТПА-Финанс, 1	26,43	млн. руб.
четверг 15 ноября 2007 г.	808,49	млн. руб.
□ ЮГК ТГК-8, 1	139,62	млн. руб.
□ Мособлгаз, 1	109,70	млн. руб.
□ АИЖК, 9	94,40	млн. руб.
□ Самарская область, 25003	85,28	млн. руб.
□ Атлант-М, 01	61,08	млн. руб.
□ Монетка-Финанс, 1	53,35	млн. руб.
□ Якутия (Саха), 25006	49,86	млн. руб.
□ ЭйВи, 1	47,87	млн. руб.
□ Балтимор-Нева, 3	44,88	млн. руб.
□ НИКОСХИМ-ИНВЕСТ, 2	42,08	млн. руб.
□ Челябинэнерго, 1	25,13	млн. руб.
□ Компания Усть-Луга, 1	14,81	млн. руб.
□ Клинский район, 25002	14,59	млн. руб.
□ Банк Проектного Финансирования, 1	14,34	млн. руб.
□ Банк Спурт, 01	11,53	млн. руб.
пятница 16 ноября 2007 г.	3079,86	млн. руб.
□ Московский Залоговый банк, 1	46,728	млн. руб.
□ Инком-Лада, 2	41,888	млн. руб.
суббота 17 ноября 2007 г.	126,05	млн. руб.
□ Москва, 43	126,05	млн. руб.
понедельник 19 ноября 2007 г.	4,99	млн. руб.
□ Нижнесергинский ММЗ, 1	4,99	млн. руб.

Погашения и оферты

вторник 13 ноября 2007 г.		
□ ЭйрЮнион, 1	оферта	1,50 млрд. руб.
□ Салаватнефтеоргсинтез2	оферта	3,00 млрд. руб.
четверг 15 ноября 2007 г.		
□ Банк Спурт, 01	погашение	0,50 млрд. руб.
□ Автоприбор, 1	оферта	0,50 млрд. руб.
□ Атлант-М, 01	оферта	1,00 млрд. руб.
□ ЭйВи, 1	погашение	1,20 млрд. руб.
□ ХК Амтел, 1	погашение	1,20 млрд. руб.
пятница 16 ноября 2007 г.		
□ Мос.Залоговый банк, 1	оферта	0,80 млрд. руб.
□ Собинбанк, 1	оферта	1,05 млрд. руб.
вторник 20 ноября 2007 г.		
□ Россия, 26176	погашение	0,01 млрд. руб.
□ Россия, 26180	погашение	0,01 млрд. руб.
□ Балтика, 01	погашение	1,00 млрд. руб.
□ Терна-финанс, 2	оферта	1,50 млрд. руб.
четверг 22 ноября 2007 г.		
□ Томск, 34001	погашение	0,30 млрд. руб.
□ Сибирская Аграрная Группа, 1	оферта	0,40 млрд. руб.
□ Свободный сокол, 2	погашение	0,60 млрд. руб.
□ Инком-Лада, 1	погашение	0,70 млрд. руб.
□ Балтимор-Нева, 3	оферта	0,80 млрд. руб.
□ Востокцемент, 1	оферта	0,80 млрд. руб.
□ Татфондбанк, 3	оферта	1,50 млрд. руб.
□ Мечел, 01	погашение	2,00 млрд. руб.
пятница 23 ноября 2007 г.		
□ Газбанк, 1	оферта	0,75 млрд. руб.
понедельник 26 ноября 2007 г.		
□ КАА Домодедово, 2	оферта	3,00 млрд. руб.
вторник 27 ноября 2007 г.		
□ ДКС ФЖС РБ, 1	оферта	0,50 млрд. руб.
□ МаирИнвест, 2	погашение	1,00 млрд. руб.
среда 28 ноября 2007 г.		
□ М.видео Финанс, 1	оферта	2,00 млрд. руб.
□ Газпромбанк, 2	оферта	5,00 млрд. руб.
четверг 29 ноября 2007 г.		
□ Новосибирская обл.25012	погашение	2,00 млрд. руб.
суббота 1 декабря 2007 г.		
□ Трансмашхолдинг, 01	погашение	1,50 млрд. руб.
воскресенье 2 декабря 2007 г.		
□ Тулачермет, 2	погашение	1,00 млрд. руб.

вторник 13 ноября 2007 г.

- 02:50 Япония: Предварительные данные по приросту ВВП за 3 квартал Прогноз - 0.5%
- 06:30 Япония: Решение по процентной ставке Банка Японии Прогноз - 0.50%
- 09:00 Япония: Ежемесячный Отчет Банка Японии.
- 09:30 Япония: Пресс-конференция управляющего Банка Японии после решения по процентной ставке.
- 12:00 Еврозона: Публикация ежемесячного отчета по нефти от Международного Энергетического Агентства (IEA).
- 12:30 Великобритания: Индексы потребительских цен за октябрь
- 13:00 Еврозона: Промышленное производство за сентябрь Прогноз - -0.2% м/м, 4.7% г/г
- 13:00 Еврозона: Индекс экономических ожиданий за ноябрь
- 13:00 Еврозона: Индекс оценки текущих экономических условий за ноябрь
- 13:00 Германия: Индекс оценки текущих экономических условий за ноябрь Прогноз - 66.9
- 13:00 Германия: Индекс экономических ожиданий за ноябрь Прогноз - -20.0
- 22:00 США: Дефицит государственного бюджета за октябрь Прогноз - -\$55.0 млрд.
- 23:00 США: Продажи на рынке жилья за сентябрь Прогноз - -2.5%
- Великобритания: Индекс цен на жилье за октябрь Прогноз - -17.5%

среда 14 ноября 2007 г.

- 10:00 Германия: Предварительные данные по приросту ВВП за 3 квартал Прогноз - 0.7% к/к, 2.5% г/г
- 12:30 Великобритания: Средняя заработная плата и уровень безработицы
- 13:00 Еврозона: Предварительные данные по приросту ВВП за 3 квартал Прогноз - 0.6% к/к, 2.5% г/г
- 13:30 Великобритания: Квартальный Отчет Банка Англии по Инфляции.
- 14:10 Еврозона: Выступление президента ЕЦБ Ж.-К. Трише на конференции в Париже.
- 15:00 США: Индекс рефинансирования
- 16:30 США: Розничные продажи за исключением продаж автомобилей за октябрь Прогноз - +0.3%
- 16:30 США: Розничные продажи за октябрь Прогноз - +0.3%
- 16:30 США: Стержневой индекс производственных цен за октябрь Прогноз - +0.2%
- 16:30 США: Индекс производственных цен за октябрь Прогноз - +0.3%
- 17:10 США: Выступление председателя ФРС Ben Bernanke на конференции по денежно-кредитной политике
- 18:00 США: Производственные запасы за сентябрь Прогноз - 0.3%

четверг 15 ноября 2007 г.

- 02:50 Япония: Индекс деловой активности в секторе услуг за сентябрь Прогноз - -1.0%
- 10:00 Германия: Индекс потребительских цен за октябрь Прогноз - 0.1% м/м, 2.4% г/г
- 12:30 Великобритания: Розничные продажи за октябрь Прогноз - 0.0% м/м, 4.8% г/г
- 13:00 Еврозона: Гармонизированный индекс потребительских цен за октябрь Прогноз - 0.5% м/м, 2.6% г/г
- 16:30 США: Индекс деловой активности за ноябрь Прогноз - 21.0
- 16:30 США: Количество заявок на пособие по безработице за неделю до 10 ноября Прогноз - 318 тыс.
- 16:30 США: Стержневой индекс потребительских цен за октябрь Прогноз - 0.2%
- 16:30 США: Индекс потребительских цен за октябрь Прогноз - 0.3%
- 18:30 США: Запасы нефти и нефтепродуктов за неделю до 9 ноября
- 20:00 США: Индекс деловой активности по данным ФРБ Филадельфии за ноябрь Прогноз - 6.0

пятница 16 ноября 2007 г.

- 02:50 Япония: Публикация протоколов заседания Банка Японии в октябре.
- 08:00 Япония: Индекс опережающих и совпадающих экономических индикаторов за сентябрь
- 12:00 Еврозона: Сальдо торгового баланса с учетом сезонных колебаний за сентябрь
- 13:00 Еврозона: Сальдо баланса внешней торговли Еврозоны
- 17:00 США: Покупка ценных бумаг по данным Казначейства за сентябрь Прогноз - \$80.0 млрд.
- 17:15 США: Использование производственных мощностей за октябрь Прогноз - 82.1%
- 17:15 США: Промышленное производство за октябрь Прогноз - 0.1%
- 18:30 США: Запасы природного газа за неделю до 9 ноября

ОАО «Промсвязьбанк»

109052, Москва,
ул. Смирновская, 10, стр. 22

**Круглосуточная
информационно-справочная служба банка:**

8 800 555-20-203 (звонок из регионов РФ бесплатный)
+7 (495) 787-33-34

Инвестиционный департамент

т.: +7 (495) 777-10-20 доб. 70-53-03, 70-20-00

ф.: +7 (495) 777-10-20 доб. 70-47-37

E-mail: ib@psbank.ru

**Руководство****Зибарев Денис Александрович**

Zibarev@psbank.ru

Руководитель департамента

70-47-77

Тулинов Денис Валентинович

Tulinov@psbank.ru

Руководитель департамента

70-47-38

Субботина Мария Александровна

Subbotina@psbank.ru

Заместитель руководителя департамента

70-47-33

Аналитическое управление**Бобовников Андрей Игоревич**

Bobovnikov@psbank.ru

Начальник отдела

70-47-31

Шагов Олег Борисович

Shagov@psbank.ru

Главный специалист

70-47-34

Крусткалн Ян Эдуардович

Krustkaln@psbank.ru

Главный специалист

70-47-32

Жариков Евгений Юрьевич

Zharikov@psbank.ru

Ведущий специалист

70-47-35

Захаров Антон Александрович

Zakharov@psbank.ru

Специалист

70-47-75

Управление торговли и продаж**Павленко Анатолий Юрьевич**

APavlenko@psbank.ru

Треjder

Прямой: +7(495)705-90-69

+7(495)777-10-20 доб. 70-47-23

Рыбакова Юлия Викторовна

Rybakova@psbank.ru

Треjder

Прямой: +7(495)705-90-68

+7(495)777-10-20 доб. 70-47-41

Настоящий информационно-аналитический обзор предоставляется исключительно в информационных целях и не содержит рекомендаций или предложений о совершении сделок. ОАО «Промсвязьбанк» уведомляет, что использование представленной информации не обеспечивает защиту от убытков или получение прибыли. ОАО «Промсвязьбанк» и его сотрудники не несут ответственности за полноту и точность предоставленной информации, а также последствия её использования, и оставляют за собой

право пересмотреть её содержание в любой момент без предварительного уведомления.

ОАО «Промсвязьбанк», Москва, ул. Смирновская, 10, т.: 777-10-20, web-сайт: www.psbank.ru

Аналитическое управление Инвестиционного Департамента, т. 777-10-20(доб. 704733), e-mail: ib@psbank.ru