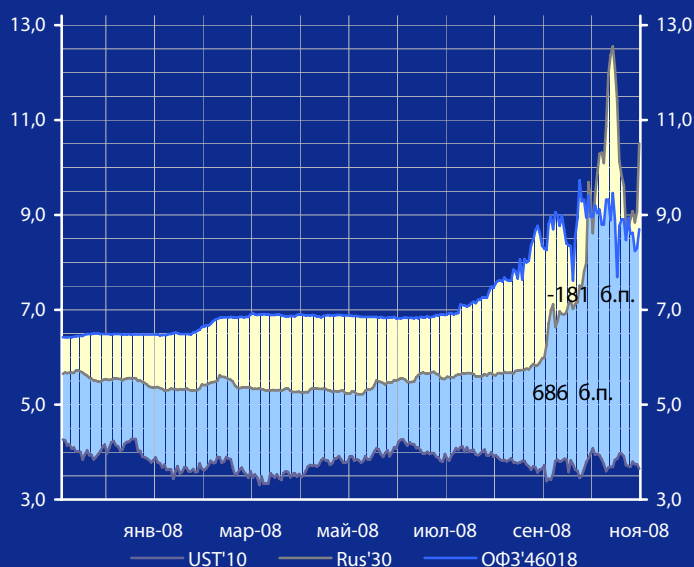


Доходность UST'10, Rus'30 и ОФЗ'46018, %



Панорама

Краткий обзор долговых рынков

Четверг 13 ноября 2008 года

Ключевые индикаторы рынка

Тикер	12 ноя	3м max	3м min	12м max	12м min
UST'10, %	3,65	4,08	3,39	4,28	3,31
Rus'30, %	10,51	12,55	5,62	12,55	5,22
ОФЗ'46018,%	8,70	9,73	7,56	9,73	6,42
Libor \$ 3М,%	2,13	4,82	2,13	5,15	2,13
Euribor 3М,%	4,29	5,39	4,29	5,39	4,29
Mibor 3М,%	18,75	18,75	7,35	18,75	5,72
EUR/USD	1,256	1,492	1,247	1,599	1,247
USD/RUR	27,53	27,54	24,22	27,54	23,14

Мировые рынки облигаций

Доходность 10-летних гособлигаций США (UST'10) в среду снизилась на 10 б. п., опустившись до уровня 3,65% годовых, на фоне существенного падения ведущих индексов рынка акций США.

[См. стр 3](#)

Суверенные облигации РФ

Спрэд доходности индикативного выпуска Россия-30 (Rus'30) к UST'10 расширился на 153 б. п. до отметки в 686 б. п. в условиях значительного роста доходности облигаций Rus'30.

[См. стр 3](#)

Корпоративные рублевые облигации

На рынке рублевых корпоративных облигаций в среду отмечалось преимущественное повышение доходности облигаций во всех эшелонах выпусков.

[См. стр 4](#)

Новости дня

Инфляция в РФ с начала ноября 2008 г. составила 0,2%, а с начала года - 11,8%, сообщил Росстат.

[См. стр 2](#)

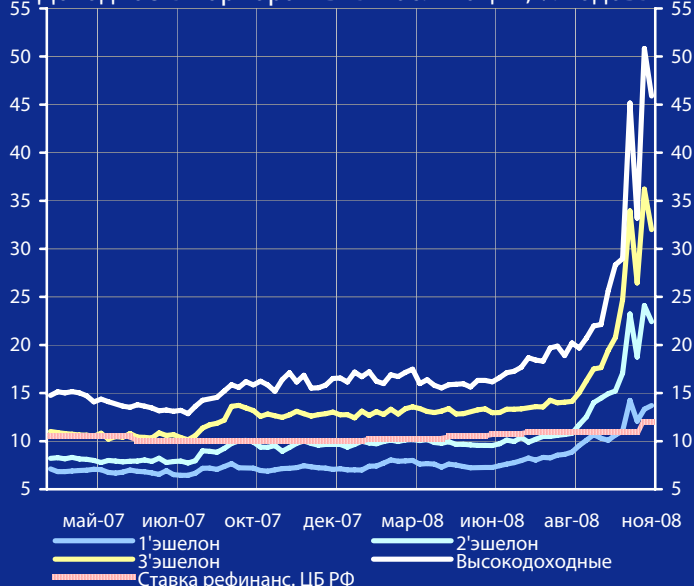
Календарь событий сегодня:

США: Сальдо баланса внешней торговли.

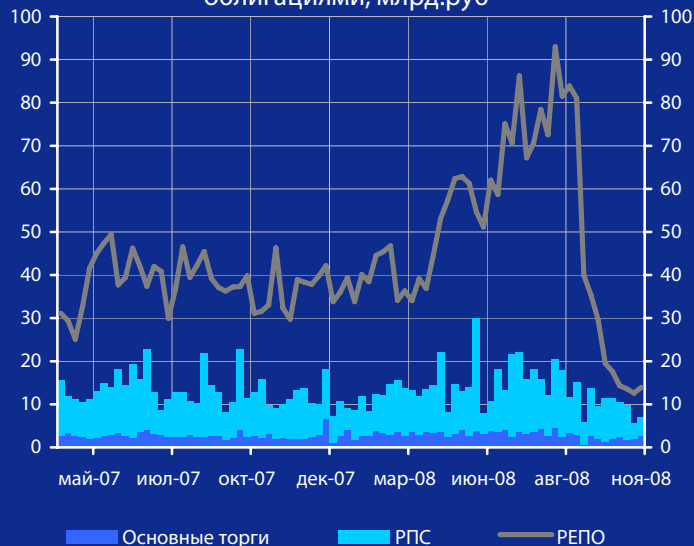
США: Количество заявок на пособие по безработице.

[См. стр 5](#)

Доходность корпоративных облигаций, % годовых



Обороты торгов корпоративными облигациями, млрд.руб



Макроэкономические индикаторы РФ

	Изменение		
ВВП (к тому же периоду прошлого года)	7,5% (2 кв. 8г.)	8,1% (за 07 г.)	-0,6%
Инфляция (Индекс потребительских цен)	0,9% (окт. 08г.)	11,6% (к дек 07г.)	
Денежная база (млрд.руб.)	4416,5 (01.11.08)	4268,2 (01.01.08)	148,3
Золотовалютные резервы (\$, млрд)	484,6 (31.10.08)	474,0 (28.12.07)	10,6
Остатки на к/с банков *)	589,4	551,3	38,1
Депозиты банков в ЦБ *)	421,8	440,8	-19,0
Сальдо операций ЦБ РФ *)	-149,2	5,5	-154,7
*) в млрд. руб. на дату			
	(13.11.08)	(12.11.08)	

Макроэкономика и банковская система

Инфляция в РФ с начала ноября 2008 г. составила 0,2%, а с начала года - 11,8%, сообщил Росстат. Год назад инфляция в аналогичном периоде составила 0,4%, с начала года - 9,7%, в целом за ноябрь - 1,2%.

Уполномоченные банки в сентябре 2008 г. ввезли в страну наличную иностранную валюту на \$2,852 млрд., что в 3,45 раза больше, чем в сентябре 2007 г., и в 3,6 раза больше, чем в августе 2008 г., сообщается в обзоре Банка России.

Внешэкономбанк получил заявки от банков и компаний на рефинансирование кредитов на сумму \$75 млрд., сообщил глава ВЭБ В.Дмитриев. По его словам, из них на компании приходится \$44 млрд., а \$31 млрд. - на банки. В.Дмитриев сообщил, что с заявками обратились компании сырьевых отраслей, нефте- и газодобычи, металлургии, работающие в инновационных отраслях, строительстве и торговле, розничные сети. Глава Внешэкономбанка также сообщил, что около 30 российских банков обратились в ВЭБ с заявками на предоставление субординированных кредитов. Общий объем заявок составляет около 90 млрд. руб. В.Дмитриев также отметил, что в полном объеме уже выделено 200 млрд. руб. ВТБ и 25 млрд. руб. - Россельхозбанку.

Агентство по страхованию вкладов (АСВ) получает сигналы от вкладчиков по задержке выплат по вкладам примерно в 20 банках, сообщил зам. гендиректора АСВ А.Мельников. «Число банков, по которым мы получаем звонки от вкладчиков, касающиеся задержки выплат по вкладам, не сильно отличается от 20», - сказал он. Мельников отметил, что звонки поступают касательно как региональных банков, так и московских, примерно в соотношении 50 на 50.

Результаты проведенного мониторинга динамики изменения цен на нефтепродукты по крупнейшим нефтяным компаниям Федеральной антимонопольной службой (ФАС) РФ в целом ряде случаев не совпадают с данными, представленными нефтяными компаниями в ФАС, сообщает пресс-служба ФАС. Ведомство проанализировало динамику изменения цен на нефтепродукты крупнейших нефтяных компаний - НК "ЛУКОЙЛ", ОАО "Газпром нефть", НК "Роснефть", ОАО "Сургутнефтегаз" и ОАО "ТНК-ВР", а также ОАО "Татнефть" и НК "Альянс". После анализа полученной информации и данных мониторинга ФАС примет решение об оценке действий нефтяных компаний в условиях снижения цен на нефть на мировом рынке, говорится в сообщении ФАС.

Новости рынка облигаций

Газпромбанк назначил ставку 3 и 4 купонов по облигациям 4 и 5 серий в размере 12,25% годовых, говорится в сообщении эмитента.

ООО «Торговый дом «Полесье» допустил технический дефолт, не исполнив обязательства по выплате 6 купонного дохода по дебютным облигациям, говорится в сообщении компании. Причиной технического дефолта стала приостановка проведения всех операций платежного агента выпуска - Банка «Электроника».

ЭйрЮнион допустил технический дефолт по купону по дебютным облигациям.

Новости эмитентов

Чистый операционный доход Банка ВТБ в 3 квартале с. г. уменьшился на 15,1 млрд. руб. В первую очередь это произошло из-за отрицательного результата по операциям с ценными бумагами, к чему привел кризис на мировых фондовых рынках, сообщается в отчете ВТБ. Кроме того, по неофициальным данным, ВТБ приобретает 20% акций финансовой корпорации «Открытие» за \$150 млн.

РЖД: ОАО "Российские железные дороги" (РЖД) снизило прогноз по чистой прибыли на 2008 г. на 30% - до 5,6 млрд. руб. Ранее компания прогнозировала по итогам 2008 г. чистую прибыль в размере 8 млрд. руб. Также в материалах отмечается, что "мировой финансовый кризис 2008 г., как ожидается, может оказать негативное воздействие на общие объемы перевозок и на доходы от грузовых перевозок". Так, РЖД предлагает на рассмотрение Правительства уточненный финансовый план 2009-2011 гг. Согласно материалам, РЖД в 2009 г. ожидает чистую прибыль в размере 3 млрд. руб., в 2010 г. - 39,8 млрд. руб. (в т.ч. за счет реализации пакетов акций дочерних и зависимых обществ), в 2011 г. - 1,4 млрд. руб.

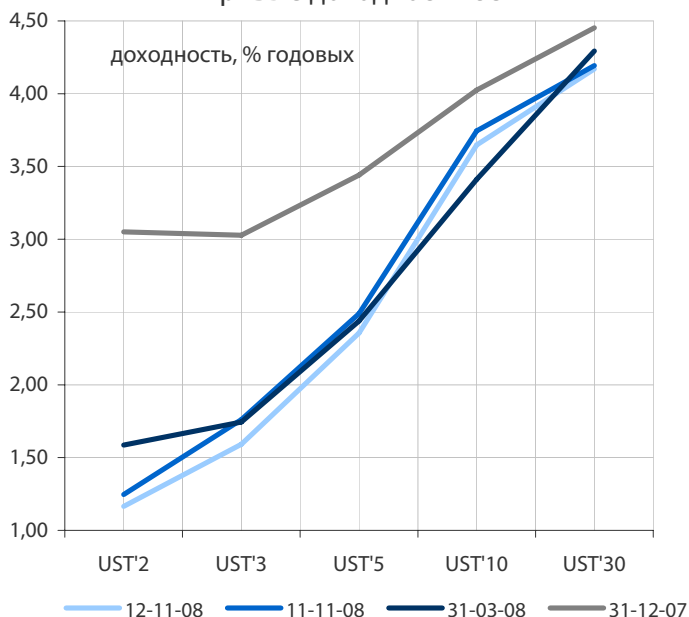
Выручка АК "Транснефть" по РСБУ в январе-сентябре 2008 г. выросла на 20% - до 183,052 млрд. руб., сообщается в отчете компании. За отчетный период Транснефть увеличила валовую прибыль почти в 2 раза - до 10,615 млрд. руб., прибыль компании от продаж возросла в 2,2 раза и составила 8,657 млрд. руб. Чистая прибыль АК "Транснефть" по РСБУ в январе-сентябре 2008 г. снизилась на 29,9% по сравнению с аналогичным периодом 2007 г. и составила 2,787 млрд. руб.

Чистые убытки ОАО "ТГК-14" по РСБУ за 9 месяцев 2008 г. составили 386,965 млн. руб. За тот же период прошлого года ТГК-14 получила прибыль в размере 59,495 млн. руб. Вместе с тем за 9 месяцев с.г. выручка компании повысилась на 13% - до 3,839 млрд. руб.

МРСК Центра: ОАО "Межрегиональная распределительная сетевая компания Центра" (МРСК Центра) планирует в 2009 г. привлечь заемные средства для финансирования инвестиционной программы в объеме 10 млрд. руб., сообщил зам. генерального директора компании по экономике и финансам Е. Бронников. Переговоры о привлечении кредита ведутся с двумя банками - ВТБ и Сбербанком.

По материалам газет «Ведомости», «Коммерсант», а также Reuters, interfax.ru, prime-tass.ru, rbc.ru, akm.ru и др.

Кривые доходности UST



Облигации казначейства США

Доходность 10-летних гособлигаций США (UST'10) в среду снизилась на 10 б. п., опустившись до уровня 3,75% годовых, на фоне существенного падения ведущих индексов американского рынка акций. Глава Минфина США Г. Полсон заявил о пересмотре параметров принятого плана спасения в \$700 млрд. и предполагаемом отказе от выкупа проблемных ипотечных активов, что опрокинуло котировки акций в американском финансовом секторе и вызвало очередную волну бегства инвесторов в высоконадежные активы.

Индикатор	12 ноя	3-мес		12-мес	
		макс.	мин.	макс.	мин.
UST'5 Ytm, %	2,36	3,20	2,36	3,85	2,20
UST'10 Ytm, %	3,65	4,08	3,39	4,28	3,31
UST'30 Ytm, %	4,17	4,56	3,97	4,79	3,97

Динамика спреда Rus'28 и Rus'30 к UST'10

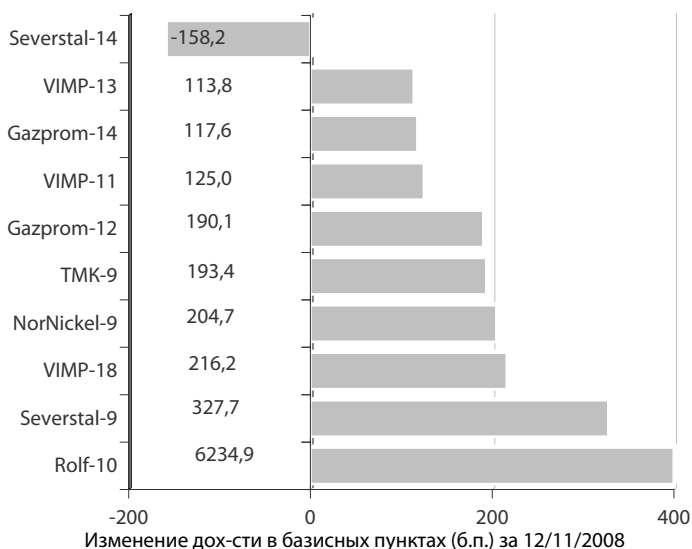


Суверенные еврооблигации РФ

Спрэд доходности индикативного выпуска Россия-30 (Rus'30) к UST'10 расширился на 153 б. п. до отметки в 686 б. п. в условиях значительного роста доходности облигаций Rus'30. В ближайшее время мы ожидаем увидеть колебания спреда доходности между UST'10 и Rus'30 в районе 650 б. п.

Индикатор	12 ноя	3-мес		12-мес	
		макс.	мин.	макс.	мин.
Rus'30 Ytm, %	10,51	12,55	5,62	12,55	5,22
спрэд к UST'10	686	886	168	886	126
Rus'28 Ytm, %	9,59	11,44	6,06	11,44	5,71
спрэд к UST'10	594	775	212	775	155

Лидеры падения и роста рынка валютных корпоративных облигаций



Корпоративные еврооблигации

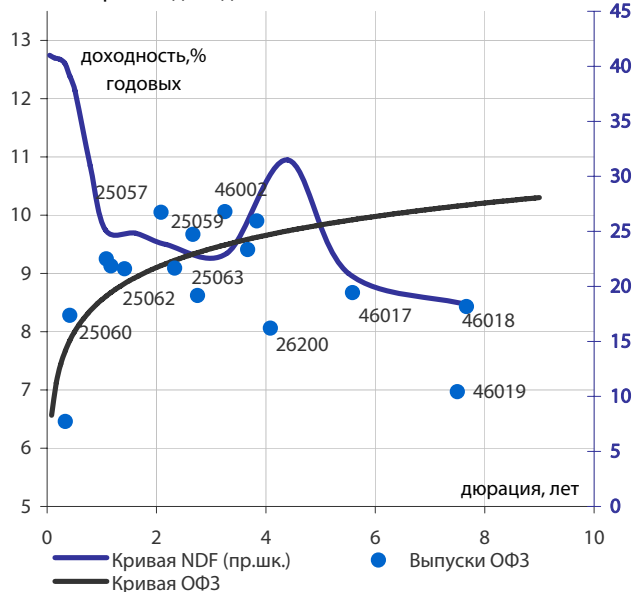
Индикативные доходности российских корпоративных еврооблигаций вчера преимущественно снизились на фоне значительного расширения спреда в доходности базовых активов. При этом наибольшим ростом индикативной доходности отметились еврооблигации Rolf-10, Severstal-9 и VIMP-18. Снижением индикативной доходности вчера выделились евробонды Severstal-14. В новостном потоке нам бы хотелось обратить внимание на хорошие финансовые результаты Транснефти, выручка которой по РСБУ в январе-сентябре 2008 г. выросла на 20% до 183,052 млрд. руб., а валовая прибыль увеличилась почти в 2 раза - до 10,615 млрд. руб.

Торговые идеи

Текущая доходность еврооблигаций Транснефти в условиях ожидающихся хороших финансовых результатов компании и ее государственной поддержки, на наш взгляд, выглядит достаточно привлекательно.

Облигации федерального займа

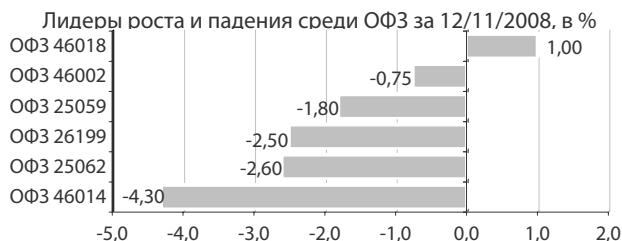
Кривые доходности ОФЗ и NDF на 12/11/2008



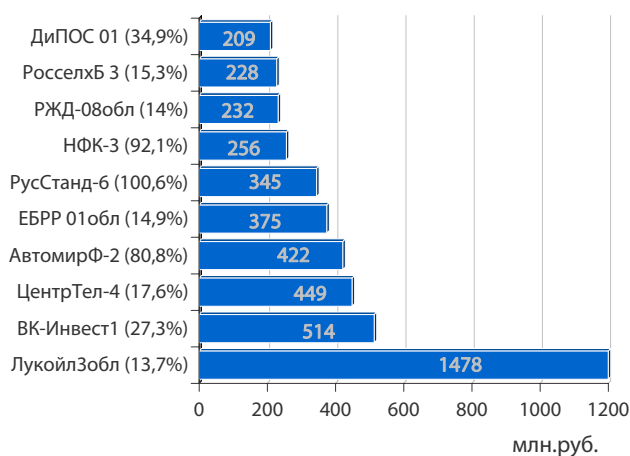
- Торги в секторе госбумаг вчера проходили в негативном ключе вдоль всей кривой ОФЗ на фоне повышенных, по сравнению со средними с начала месяца, оборотах торгов.
- Наибольшее снижение вчера продемонстрировал выпуск ОФЗ 46014, с дюрацией 3,8 года, понизившийся в цене на 4,3%. Единственным выпуском, укрепившим свои позиции стал ОФЗ 46018 с дюрацией 7,7 лет, прибавивший 1%.
- Кривая ОФЗ после повышения ставки рефинансирования ЦБ на 1% возросла на аналогичную величину. При этом, резкое повышение короткой части кривой NDF может привести к дальнейшему росту доходностей на рынке госбумаг. Мы считаем, что кривая ОФЗ в ближайшее время, скорее всего примет инверсивный вид.

Корпоративные облигации и РиМОВ

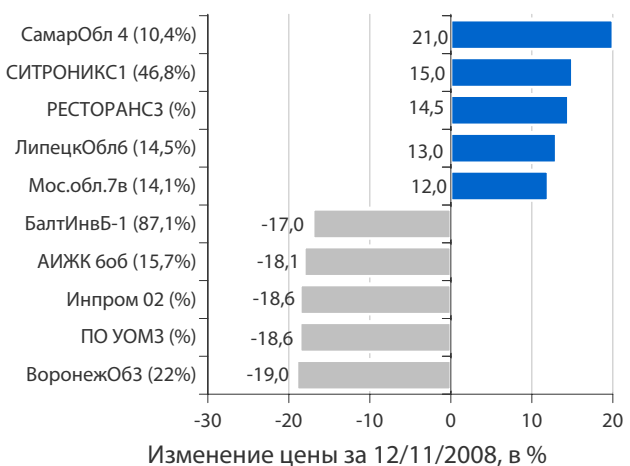
- Рынок корпоративных и субфедеральных облигаций, несмотря на общий негатив и продолжившееся снижение курса рубля к американской валюте, смог удержаться от полномасштабного снижения, завершив день разнонаправленным изменением котировок, в отсутствие уменьшающих ликвидность событий. Ставки коротких рублевых МБК утром находились в районе 10%, однако после утреннего аукциона прямого репо ЦБ снизились к концу дня до 5,5% годовых.
- Ограниченные возможности для игры на валютном рынке, высокие риски финансирования реального сектора, а также приближающиеся даты исполнения собственных обязательств банков заставляют их наращивать величину депозитов в ЦБ, увеличивать остатки на корсчетах. В этих условиях, помощь государства крупнейшим банкам не способна остановить рост доходности на рынке облигаций.
- Публикуемые сегодня данные по недельному изменению международных резервов, даже с учетом изменения способа их расчета и расширения коридора колебания бивалютной корзины, покажут масштаб продаж национальной валюты в пользу доллара. На фоне рекордно низких цен на нефть, постепенное удешевление рубля к доллару скорее всего продолжится, отбивая последнее желание, не говоря уже о возможности, у участников торгов рассчитывать на рост котировок бумаг на рынке облигаций в обозримом будущем.
- Очагом сопротивления понижательной тенденции на рынке вчера выделились ломбардные бумаги включенные также в список А1, сектора субфедеральных займов, выросшие на достаточно хороших оборотах. Так, бумаги СамарОбл 4 подскочили на 21,0%, облигации ЛипецкОблб прибавили 13,0%, бумаги Мос.обл.7в выросли на 12,0%, выпуск Карелия 2 вырос на 6,6%. Столь существенный рост бумаг, уровень доходности которых в зависимости от дюрации колеблется в диапазоне 9,5-14,5% годовых наталкивает на мысль о присутствии в данном секторе «таинственного покупателя». Мы считаем, что двигать рынок мог ВЭБ, совершавший покупки облигаций либо в рамках государственного плана по поддержке рынка ценных бумаг, либо стремившийся, как государственная управляющая компания, произвести переоценку портфеля. Исключением из вчерашней тенденции стали бумаги ИркОбл31-3, потерявшие вчера 9,0%. Среди РиМОВ-бумаг, не включенных в ломбард, выделились бумаги ВоронежОбз, обвалившиеся на 19%.
- Изменение котировок бумаг на рынке в сторону понижения выглядит сегодня наиболее вероятным сценарием.



Лидеры оборота за 12/11/2008 (дох-сть по Close)



Лидеры и аутсайдеры 12/11/2008 (дох-сть по Close*)



* доходность свыше 100% годовых не приводится

Выплаты купонов

Выплата	Сумма	Единица измерения
четверг 13 ноября 2008 г.	591,6	млн. руб.
□ ЮГК ТГК-8, 1	139,6	млн. руб.
□ Самарская область, 25003	85,3	млн. руб.
□ Монетка-Финанс, 1	62,3	млн. руб.
□ Белгородская область, 24003	61,9	млн. руб.
□ Атлант-М, 01	56,1	млн. руб.
□ Якутия (Саха), 25006	49,9	млн. руб.
□ НИКОСХИМ-ИНВЕСТ, 2	42,1	млн. руб.
□ Карелия, 34011	39,9	млн. руб.
□ МРСК Урала, 2	25,1	млн. руб.
□ Компания Усть-Луга, 1	14,8	млн. руб.
□ Клинский район, 25002	14,6	млн. руб.
пятница 14 ноября 2008 г.	592,5	млн. руб.
□ Мособлгаз, 1	109,7	млн. руб.
□ Инком-Лада, 2	43,6	млн. руб.
□ Danske Bank, 2008, RUR	6,9	млн. руб.
суббота 15 ноября 2008 г.	216,1	млн. руб.
□ АИЖК, 10	121,7	млн. руб.
□ АИЖК, 9	94,4	млн. руб.
воскресенье 16 ноября 2008 г.	2988,2	млн. руб.
□ Московский Залоговый банк, 1	46,7	млн. руб.
вторник 18 ноября 2008 г.	1470,7	млн. руб.
□ Лукойл, 2	216,9	млн. руб.
□ СИК Девелопмент-Юг, 1	64,8	млн. руб.
□ Сэтл Групп, 1	58,3	млн. руб.
□ Татфондбанк, 3	43,8	млн. руб.
□ Волгоградская область, 34001	40,6	млн. руб.
□ Митлэнд Фуд Групп, 1	37,4	млн. руб.
□ Тензор-Финанс, 1	36,2	млн. руб.
□ Русская Медиагруппа, 1	32,2	млн. руб.
□ Калужская область, 34003	22,8	млн. руб.
□ Чебоксары, 25002	7,4	млн. руб.
среда 19 ноября 2008 г.	910,3	млн. руб.
□ Россельхозбанк, 2	137,0	млн. руб.
□ Объединенные кондитеры-Финанс, 1	115,2	млн. руб.
□ ТД Копейка (ОАО), 3	97,7	млн. руб.
□ М.видео Финанс, 1	94,7	млн. руб.
□ Магнит Финанс, 1	93,1	млн. руб.
□ ТД Копейка (ОАО), 2	86,8	млн. руб.
□ Сибирьтелеком, 7	86,3	млн. руб.
□ Бахетле - 1, 1	74,8	млн. руб.
□ ИНПРОМ, 3	58,0	млн. руб.
□ ОХЗ-инвест, 1	32,5	млн. руб.
□ Волгоградская область, 25003	22,2	млн. руб.
□ Сибирская Аграрная Группа, 1	12,0	млн. руб.
□ ВКМ-Лизинг Финанс, 1	7,4	млн. руб.

Погашения и оферты

Дата	Сумма	Единица измерения	Тип операции
четверг 13 ноября 2008 г.			
□ Атлант-М, 01	1,00	млрд. руб.	погашение
□ Финансовая компания НЧ, 1	1,00	млрд. руб.	оферта
□ Клинский район, 25002	0,30	млрд. руб.	погашение
пятница 14 ноября 2008 г.			
□ Мособлгаз, 1	2,50	млрд. руб.	оферта
□ ТехноНИКОЛЬ-Финанс, 1	1,50	млрд. руб.	оферта
понедельник 17 ноября 2008 г.			
□ ВТБ-Лизинг Финанс, 1	8,00	млрд. руб.	оферта
□ КБ Центр-инвест, 01	1,50	млрд. руб.	оферта
□ ПТПА-Финанс, 1	0,50	млрд. руб.	оферта
вторник 18 ноября 2008 г.			
□ Терна-финанс, 2	1,50	млрд. руб.	оферта
□ Русская Медиагруппа, 1	0,50	млрд. руб.	оферта
среда 19 ноября 2008 г.			
□ Магнит Финанс, 1	2,00	млрд. руб.	погашение
четверг 20 ноября 2008 г.			
□ Адамант-Финанс, 2	2,00	млрд. руб.	оферта
□ ЭйрЮнион Эр Эр Джи, 1	2,00	млрд. руб.	оферта
□ Россия, 26181	0,01	млрд. руб.	погашение
□ Россия, 26177	0,01	млрд. руб.	погашение
пятница 21 ноября 2008 г.			
□ ИНПРОМ, 3	1,30	млрд. руб.	оферта
□ Ангарское муниципальное обра	0,15	млрд. руб.	погашение
понедельник 24 ноября 2008 г.			
□ Газпромбанк, 4	20,0	млрд. руб.	оферта
□ Уралсвязьинформ, 6	2,00	млрд. руб.	оферта
вторник 25 ноября 2008 г.			
□ Бахетле - 1, 1	1,00	млрд. руб.	оферта
□ Газбанк, 1	0,75	млрд. руб.	погашение
среда 26 ноября 2008 г.			
□ М.видео Финанс, 1	2,00	млрд. руб.	оферта
□ ЭнергоСтрой-Финанс, 1	1,50	млрд. руб.	оферта
□ Санкт-Петербург, 26003	0,80	млрд. руб.	погашение
четверг 27 ноября 2008 г.			
□ Жилсоципотека-Финанс, 3	1,50	млрд. руб.	оферта
□ СПК, 1	1,00	млрд. руб.	оферта
пятница 28 ноября 2008 г.			
□ ВТБ, 2008-3 (LPN)	30,00	млрд. руб.	погашение
□ Севкабель-Финанс, 2	1,00	млрд. руб.	погашение
□ Держава-Финанс, 1	1,00	млрд. руб.	оферта

четверг 13 ноября 2008 г.

- 02:50 Япония: Внутренний индекс оптовых цен за октябрь Прогноз - -0.9%
- 07:30 Япония: Использование производственных мощностей за сентябрь
- 07:30 Япония: Промышленное производство за сентябрь Прогноз - 1.2%
- 10:00 Германия: Предварительный прирост ВВП за 3 квартал 2008 Прогноз - -0.2% к/к, 1.0% г/г
- 16:30 США: Объемы импорта за сентябрь
- 16:30 США: Объемы экспорта за сентябрь
- 16:30 США: Сальдо баланса внешней торговли за сентябрь Прогноз - -\$57.0 млрд.
- 16:30 США: Количество заявок на пособие по безработице за неделю до 8 ноября Прогноз - 480 тыс.
- 18:35 США: Данные по запасам нефти и нефтепродуктов за неделю до 7 ноября
- 22:00 США: Федеральное бюджет за октябрь Прогноз - -\$92.0 млрд.

пятница 14 ноября 2008 г.

- 10:00 Германия: Оптовые цены за октябрь
- 10:00 Германия: Гармонизированный индекс потребительских цен за октябрь Прогноз - -0.3% м/м, 2.5% г/г
- 10:00 Германия: Индекс потребительских цен за октябрь Прогноз - -0.2% м/м, 2.4% г/г
- 13:00 Еврозона: Предварительный прирост ВВП за 3 квартал 2008 Прогноз - -0.2% к/к, 0.7% г/г
- 13:00 Еврозона: Гармонизированный индекс потребительских цен за октябрь Прогноз - 3.2%
- 16:30 США: Выступление главы ФРС Б.Бернанке
- 16:30 США: Розничные продажи за исключением продаж автомобилей за октябрь Прогноз - -1.2%
- 16:30 США: Розничные продажи за октябрь Прогноз - -2.1%
- 16:30 США: Цены на экспорт за октябрь
- 16:30 США: Цены на импорт за октябрь Прогноз - -4.4%
- 17:55 США: Индекс настроения потребителей по данным Мичиганского Университета за ноябрь Прогноз - 56.3
- 18:00 США: Деловые запасы за сентябрь Прогноз - 0.0%

понедельник 17 ноября 2008 г.

- 13:00 еврозона: Баланс внешней торговли за сентябрь
- 16:30 США: Производственный индекс ФРБ Нью-Йорка за ноябрь
- 17:15 США: Промышленное производство за октябрь

вторник 18 ноября 2008 г.

- 8:00 Япония: Пересмотренные индексы условий для ведения бизнеса за сентябрь
- 12:30 Великобритания: Данные по инфляции за октябрь
- 15:45 США: Индекс продаж в розничных сетях
- 16:30 США: Индекс цен производителей (PPI) за октябрь
- 16:30 США: Базовый индекс цен производителей (Core PPI) за октябрь
- 16:55 США: Индекс розничных продаж Redbook за ноябрь
- 17:00 США: Чистые покупки долгосрочных ценных бумаг США долгосрочными инвесторами за сентябрь
- 21:00 США: Индекс рынка жилья за ноябрь

ОАО «Промсвязьбанк»

109052, Москва,
ул. Смирновская, 10, стр. 22

**Круглосуточная
информационно-справочная служба банка:**

8 800 555-20-20 (звонок из регионов РФ бесплатный)
+7 (495) 787-33-34

Инвестиционный департамент

т.: +7 (495) 777-10-20 доб. 70-53-03, 70-20-00
ф.: +7 (495) 777-10-20 доб. 70-47-37
E-mail: ib@psbank.ru

**Руководство**

Зибарев Денис Александрович Zibarev@psbank.ru	Руководитель департамента	70-47-77
Тулинов Денис Валентинович Tulinov@psbank.ru	Руководитель департамента	70-47-38
Субботина Мария Александровна Subbotina@psbank.ru	Заместитель руководителя департамента	70-47-33

Аналитическое управление

Бобовников Андрей Игоревич Bobovnikov@psbank.ru	Начальник отдела	70-47-31
Монастыршин Дмитрий Владимирович Monastyrshin@psbank.ru	Заместитель начальника отдела	70-20-10
Шагов Олег Борисович Shagov@psbank.ru	Заместитель начальника отдела	70-47-34
Крусткалн Ян Эдуардович Krustkaln@psbank.ru	Главный аналитик	70-47-32
Грицкевич Дмитрий Александрович Gritskevich@psbank.ru	Главный аналитик	70-20-14
Жариков Евгений Юрьевич Zharikov@psbank.ru	Ведущий аналитик	70-47-35
Захаров Антон Александрович Zakharov@psbank.ru	Аналитик	70-47-75

Управление торговли и продаж

Панфилов Александр Сергеевич Panfilov@psbank.ru	Синдикация и продажи	Прямой: +7(495)705-90-97 icq 150-506-020 +7(495)777-10-20 доб. 70-20-13
Павленко Анатолий Юрьевич APavlenko@psbank.ru	Треjder	Прямой: +7(495)705-90-69 или icq 329-060-072 +7(495)777-10-20 доб. 70-47-23
Рыбакова Юлия Викторовна Rybakova@psbank.ru	Треjder	Прямой: +7(495)705-90-68 или icq 119-770-099 +7(495)777-10-20 доб. 70-47-41
Пинаев Руслан Валерьевич pinaev@psbank.ru	Треjder	Прямой: +7(495)705-97-57 или +7(495)777-10-20 доб. 70-20-23

Настоящий информационно-аналитический обзор предоставляется исключительно в информационных целях и не содержит рекомендаций или предложений о совершении сделок. ОАО «Промсвязьбанк» уведомляет, что использование представленной информации не обеспечивает защиту от убытков или получение прибыли. ОАО «Промсвязьбанк» и его сотрудники не несут ответственности за полноту и точность предоставленной информации, а также последствия её использования, и оставляют за собой право пересмотреть ее содержание в любой момент без предварительного уведомления.

Настоящим уведомляем всех заинтересованных лиц о том, что при подготовке обзора использовалась информация, полученная из сети Интернет, а также других открытых источников информации, рассматриваемых нами на момент публикации как достоверные.

ОАО «Промсвязьбанк», Москва, ул. Смирновская, 10, т.: 777-10-20, web-сайт: www.psbank.ru
Аналитическое управление Инвестиционного Департамента, т. 777-10-20(доб. 704733), e-mail: ib@psbank.ru