

## Рублевые выпуски

YTM, %	знач.	Изменение, б.п.		YTD
		за ден.	за мес.	
ОФЗ 46020	7.8	1	17	(344)
Газпром-11	7.0	(1)	5	(203)
Система-3	7.2	(7)	(5)	(493)

## Сырьевые рынки

	знач.	Изменение, %		YTD
		за ден.	за мес.	
Золото, \$/унция	1 368.8	(2.8)	(0.2)	24.7
Urals, \$/барр.	84.0	(2.9)	0.9	9.7
S&P Металлы, инд.	1 856.1	(3.0)	0.5	8.7
S&P C/x прод., инд.	725.5	(5.7)	0.4	17.9

## Денежный рынок

RUB млрд.	знач.	Изменение		YTD
		за ден.	за мес.	
РЕПО в ЦБ	0.1	(0.2)	0.0	(114.4)
Корсчета	564.6	(37.0)	20.6	(269.5)
Депозиты в ЦБ	315.4	22.7	(56.4)	(124.9)

	знач.	Изменение, б.п.		YTD
		за ден.	за мес.	
NDF 1Y, %	4.31	2	11	(217)
MOSPrime O/N, %	2.82	(4)	19	(163)

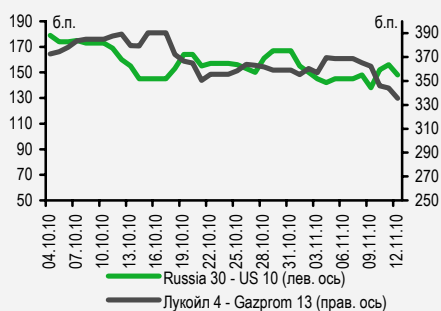
  

USD RUB	знач.	Изменение, %		YTD
		за ден.	за мес.	
	30.86	0.7	2.6	2.7

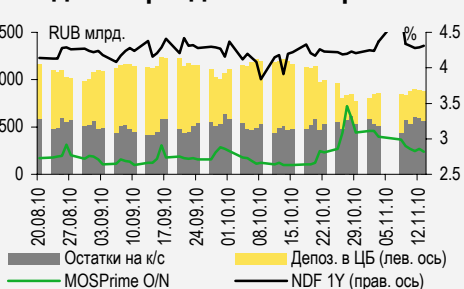
## Индексы

б.п.	знач.	Изменение, б.п.		YTD
		за ден.	за мес.	
Russia 30 - UST 10	148.0	(8)	(7)	(8)
EMBI + Spread	276.6	(0.8)	(4.0)	(17.9)

## Индикативные спреды



## Индикаторы денежного рынка



Источники: РТС, ММВБ, Bloomberg, оценки УРАЛСИБа

## СТРАТЕГИЯ

### ВНЕШНИЙ РЫНОК

Пятница завершилась на рынках снижением, американские индексы упали в среднем на 1,5%, но потери европейских оказались существенно меньше – 0,3%. Инвесторы обеспокоены долговыми проблемами в зоне евро и возможным ужесточением денежно-кредитной политики Китаем. По сообщениям СМИ, Ирландия ведет переговоры с ЕС о предоставлении помощи стране. *стр. 2*

### ВНУТРЕННИЙ РЫНОК

Дефицит российского бюджета снизился до 2,1% ВВП по итогам 10 месяцев текущего года. Вчера были установлены ставки по ряду новых выпусков. *стр. 2*

## ДЕНЕЖНЫЙ РЫНОК

Уровень ликвидности снизился, и мы ожидаем дальнейшего снижения в связи с выплатами страховых взносов. Тем не менее ставки на межбанковском рынке упали. В начале следующей недели на фоне сокращения ликвидности они могут подрасти. *стр. 4*

## КОРПОРАТИВНЫЕ СОБЫТИЯ

### ММК (ВВВ/ВAA2/-)

Компания установила купон по выпуску ММК БО-1 равным 6,9%, что соответствует доходности к погашению в ноябре 2012 г. на уровне 7,02%. Мы оцениваем установленный купон как справедливый, а потенциал дальнейшего роста котировок связываем с общей ситуацией на рынке. *стр. 5*

### МТС (ВВ/ВA2/ВВ+)

В пятницу закрылась книга заявок по двум новым выпускам рублевых облигаций МТС. Ставка купона семилетнего седьмого была установлена на уровне 8,7% (YTM 8,89%), а по восьмому – 8,15% (YTR 8,32%). Предлагаемые доходности выглядят весьма привлекательно, особенно у длинного МТС-07. *стр. 5*

### НМТП (ВВ+/ВA1/-)

НМТП обратился к держателям своих еврооблигаций на 300 млн долл. с предложением об отмене ряда ковенант, предложив за это премию в размере 1,25% от номинала. Мы рекомендуем соглашаться на предложение компании. *стр. 6*

## RUSSIAN INFORMER

Новости и комментарии, относящиеся к рынку акций, см. в нашем ежедневном издании [Russian Informer](#).

## СТРАТЕГИЯ

### Внешний рынок

**Умы инвесторов занимают Китай и PIIGS.** Рынки отметили пятницу снижением, и если падение европейских индексов было незначительным – 0,3%, то потери американских оказались существенными – в среднем 1,5%. Умы инвесторов занимали два основных вопроса: долговые проблемы стран еврозоны и возможное ужесточение денежно-кредитной политики Китаем. Опубликованный вчера показатель ВВП зоны евро за III квартал оказался чуть хуже прогнозного: экономика выросла на 0,4% по сравнению с предыдущим кварталом вместо ожидавшихся 0,5%. С другой стороны, данные по ВВП Португалии, одной из стран пресловутой группы PIIGS, стали приятным сюрпризом, показав по итогам III квартала рост на 0,4%, тогда как аналитики прогнозировали снижение на 0,1%. Разочаровала статистика по промышленному производству еврозоны за сентябрь: показатель упал на 0,9%, тогда как ожидался рост на 0,2%. Рынки надеются, что Евросоюз предоставит помощь периферийным странам зоны евро, и вчера доходности облигаций этих стран начали постепенно снижаться после роста на протяжении последних нескольких дней. В прессе стали появляться сообщения, что Ирландия ведет переговоры с ЕС о предоставлении стране помощи. Мы уже высказывали мнение, что регулирующие органы ЕС сделают все возможное для предотвращения суверенных дефолтов. Вчера европейская валюта стала крепнуть после нескольких дней падения, примериваясь в ходе торговой сессии к отметке 1,38 долл./евро, однако завершила день несколько ниже – вблизи 1,37 долл./евро. Американские инвесторы больше обеспокоены возможным повышением ставок в Китае, что и стало основной причиной снижения американских индексов. В то же время доходности десятилетних казначейских облигаций США просто взмыли вверх – на 13 б.п. до 2,79%. Цены на нефть при этом пошли вниз, опустившись на 3,3% до отметки 84,9 долл./барр.

### Повышение прогнозов по рейтингам улучшает перспективы евробондов ЛУКОЙЛа и Альфа-Банка.

Международное агентство Standard & Poor's подтвердило рейтинги российской нефтяной компании ЛУКОЙЛ на уровне «BBB-». Прогноз по рейтингу при этом повышен с «Негативного» (дан в июле текущего года с учетом рисков ликвидности, возникших в связи с выкупом компанией собственных акций у CopocoPhillips) до «Стабильного». Свое решение агентство объясняет тем, что компания успешно разместила выпуск еврооблигаций, а также рефинансировала часть долга, улучшив показатели ликвидности. Также вчера агентство Moody's повысило прогноз Альфа-банка с «Негативного» до «Стабильного», рейтинг эмитента подтвержден на уровне «Ba2»: аналитики Moody's расценили качество активов и уровень ликвидности банка как достаточно высокие. Мы по-прежнему рекомендуем к покупке длинные евробонды ЛУКОЙЛа Lukoil'19 и Lukoil'22, спреды которых к сопоставимым выпускам Газпрома, как мы и ожидали, постепенно сокращаются. Что касается Альфа-банка, мы советуем обратить внимание на привлекательные, с нашей точки зрения, выпуски ALFARU'13 и ALFARU'15.

*Ольга Стерина, [sterinaoa@uralsib.ru](mailto:sterinaoa@uralsib.ru)  
Юрий Голбан, [golbanyv@uralsib.ru](mailto:golbanyv@uralsib.ru)*

### Внутренний рынок

**Дефицит бюджета – 2,1% ВВП по итогам 10 месяцев 2010 г.** Вчера Министерство финансов опубликовало предварительные данные об исполнении федерального бюджета за 10 месяцев 2010 г. Согласно этим данным дефицит бюджета снизился до 2,1% ВВП с 2,2% ВВП по итогам 9 месяцев 2010 г. Таким образом, фактическая динамика бюджетных показателей пока намного лучше, чем предполагает официальный годовой прогноз, согласно которому дефицит достигнет 5,3% ВВП. Как известно, основную часть дефицита Минфин планирует покрыть за счет займов на внутреннем рынке, их объем должен составить более 800 млрд руб. К настоящему моменту за счет размещения ОФЗ министерство привлекло немногим более 500 млрд руб. Мы по-прежнему считаем, что Минфину не понадобится осуществлять заимствования в запланированном объеме, – текущая динамика бюджета это мнение подтверждает. Вчера сектор государственных долговых бумаг вслед за мировыми рынками и российским рынком акций показал снижение котировок, при этом объем торгов был выше среднего и составил 1,8 млрд руб.

**РВК устанавливает ставку ниже первоначального ориентира...** Вчера была закрыта книга заявок по размещению выпуска РВК-Финанс-03. Ставка купона была установлена на уровне 9,0%, что соответствует доходности 9,25% к оферте через три года. Первоначальный ориентир по ставке купона составлял 9,25–9,75%, однако затем ввиду высокого спроса

на бумагу (эмиссия, по сути, является риском Альфа-Групп и обладает достаточно высоким рейтингом на уровне «ВВ-») был понижен до 9,0–9,5%. В специальном обзоре, посвященном размещению данного выпуска (подробнее см. <http://www.uralsibcap.ru/document/view.do?id=9406&lang=ru>), мы оценивали справедливый спред к кривой Трансконтейнера (как компании, наиболее близкой к РВК по финансовому профилю) в 130–150 б.п. (или 9,2–9,4% по доходности на тот момент), и в этом диапазоне доходность в итоге и сложилась. Таким образом, мы считаем выпуск РВК-Финанс-03 справедливо оцененным.

**...а Черкизово размещается в середине ориентира.** Также вчера на ММВБ прошел конкурс по определению ставки купона по биржевым облигациям Группы Черкизово, которая по его итогам была установлена на уровне 8,25%, то есть в середине первоначального ориентира, составлявшего 8,0–8,5%. В итоге выпуск размещен с премией в размере порядка 70 б.п. к кривой Вимм-Билль-Данна, который на две ступени превосходит Черкизово по кредитному рейтингу. По совокупности факторов (капитализация компаний, уровень рейтингов) мы оценивали справедливый размер премии как минимум в 100 б.п. к ВБД, однако не исключали, что благодаря в целом устойчивому финансовому профилю Черкизово и малому объему его облигаций в обращении итоговая премия может оказаться ниже, что и случилось.

*Ольга Стерина, [sterinaoa@uralsib.ru](mailto:sterinaoa@uralsib.ru)  
Надежда Мырסיкова, [myrsikovanv@uralsib.ru](mailto:myrsikovanv@uralsib.ru)*

## ДЕНЕЖНЫЙ РЫНОК

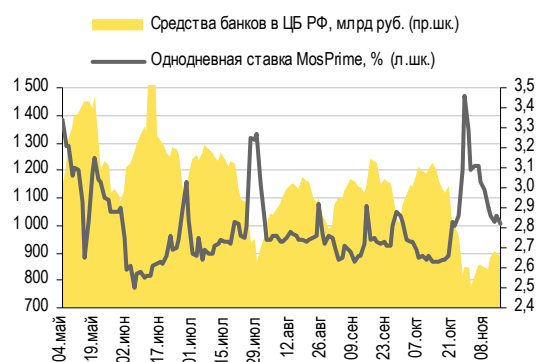
### Ликвидность снижается в связи с предстоящими страховыми взносами

В понедельник компании должны произвести первые значительные платежи текущего месяца – уплатить страховые взносы, в связи с этим объем ликвидности сокращается. Остатки средств на корреспондентских счетах кредитных организаций в ЦБ снизились на 37 млрд руб. до 564,6 млрд. руб., а депозиты банков в Банке России увеличились на 22,7 млрд руб. до 315,4 млрд руб. Общий уровень ликвидности снизился на 14,3 млрд руб. По-видимому, ликвидность будет снижаться и в начале следующей недели. Несмотря на это, ставки на рынке межбанковского кредитования остаются на сравнительно низком уровне. Индикативная однодневная ставка MosPrime вчера упала на 4 б.п. до 2,82%. Мы ожидаем роста ставок в начале следующей недели, хотя, скорее всего, этот рост окажется незначительным.

Все аукционы прямого РЕПО вчера были отменены ЦБ в связи с отсутствием заявок со стороны банков.

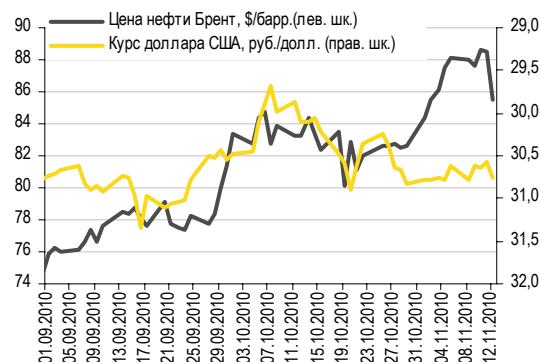
Рубль вчера сдавал позиции и по отношению к доллару, и по отношению к евро, следуя за снижением цен на нефть и фондовых индексов как на отечественном рынке, так и на рынках других стран. Цена нефти Brent потеряла 3%, снизившись до 85,55 долл./барр. Курс доллара на ММВБ вырос на 17 копеек до 30,75 руб./долл., курс евро увеличился на 35 копеек до 42,28 руб./евро. Бивалютная корзина подорожала на 25 копеек до 35,94 руб. Сегодня мы ожидаем дальнейшего ослабления рубля по отношению к доллару в связи с негативным влиянием внешних факторов – падением цен на нефть и снижением мировых фондовых индексов. Курс доллара может вырасти до 30,8–30,9 руб./долл.

#### Совокупные средства банков в ЦБ РФ, млрд руб., и однодневная ставка MosPrime, %



Источник: ЦБ РФ

#### Курс руб./долл. и цена барреля нефти Brent, долл.



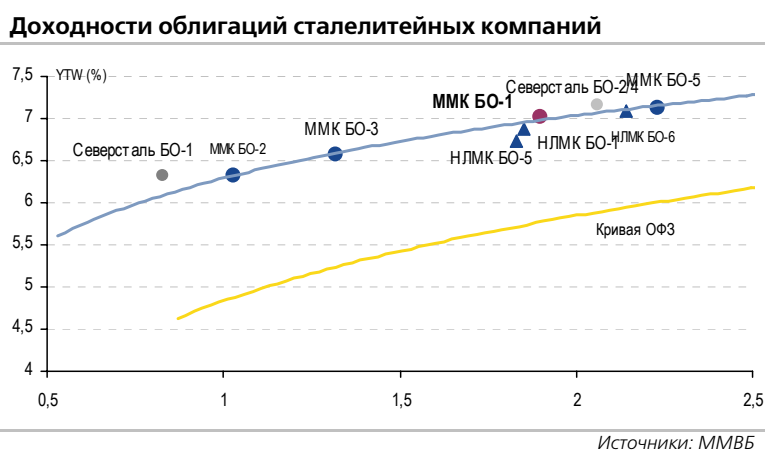
Источники: Bloomberg, ММВБ

Леонид Слипченко, [slipchenkola@uralsib.ru](mailto:slipchenkola@uralsib.ru)  
 Наталья Майорова, [mayorovang@uralsib.ru](mailto:mayorovang@uralsib.ru)  
 Наталия Березина, [berezinana@uralsib.ru](mailto:berezinana@uralsib.ru)

## КОРПОРАТИВНЫЕ СОБЫТИЯ

**ММК (NR/Va3/BB)****Компания объявила купон по выпуску ММК БО-1**

**Ставка купона равна 6,9%.** Это соответствует доходности к погашению в ноябре 2012 г. на уровне 7,02%, что предполагает спред к кривой ОФЗ в размере 120 б.п.



**Мы оцениваем установленный купон как справедливый, а потенциал дальнейшего роста котировок связываем с общей ситуацией на рынке.** Премия к ОФЗ на уровне 120 б.п. мы считаем справедливой компенсацией за риск ММК. Для сравнения, сопоставимые по дюрации облигации НЛМК (BBB-/B1/BB+) торгуются со спредом к ОФЗ в размере порядка 105 б.п., и разница в доходности с обязательствами ММК представляется нам обоснованной, учитывая более сильные кредитные метрики НЛМК. Мы обратили внимание на то, что спред короткого выпуска ММК БО-2 в последнее время расширился до 140 б.п., и это позволяет рассматривать его как наиболее привлекательный из обращающихся выпусков ММК. В то же время мы считаем премию в размере 140 б.п. чрезмерной и ожидаем ее сокращения до привычного размера 120 б.п. Подробнее наш взгляд на кредитный профиль ММК изложен в специальном комментарии от 20 сентября 2010 г. «ММК: Устойчивость в период волатильности».

Мария Радченко, [radchenkomp@uralsib.ru](mailto:radchenkomp@uralsib.ru)

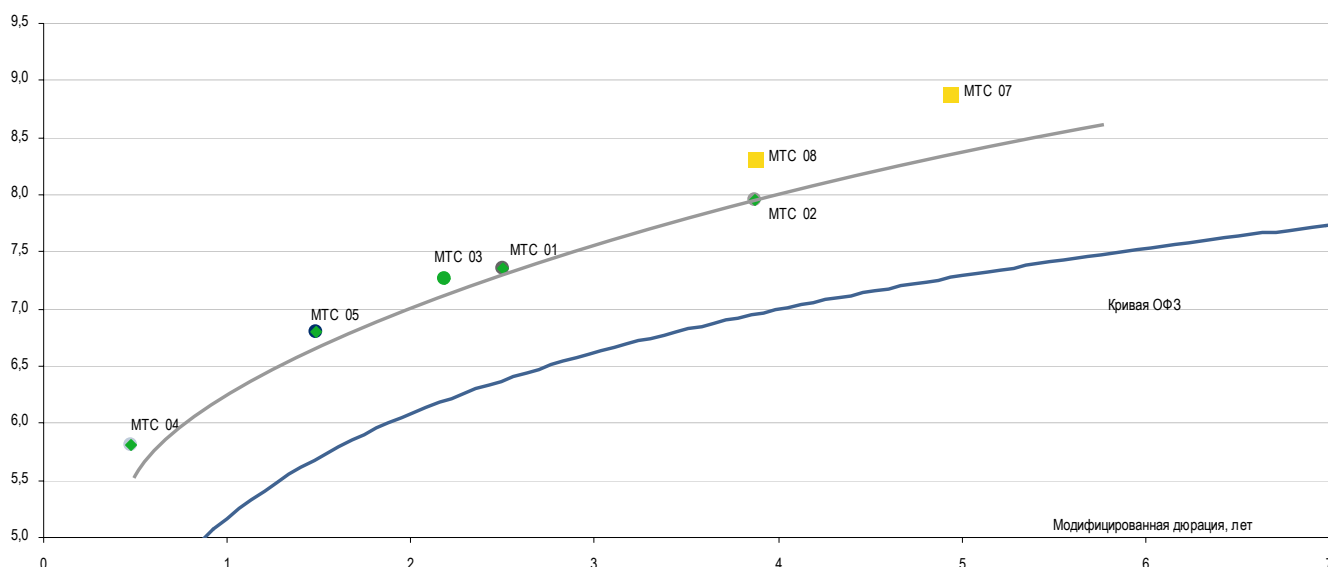
**МТС (BB/Va2/BB+)****Размещение с неплохой премией, у выпусков хорошие перспективы.**

**МТС разместил бумаги выше рынка.** В пятницу закрылась книга заявок по двум новым выпускам рублевых облигаций МТС. Ставка купона семилетнего седьмого выпуска объемом 10 млрд руб. была установлена в размере 8,7%, что при модифицированной дюрации около 4,94 года предполагает доходность к погашению 8,89%. По восьмому выпуску сроком погашения 10 лет, объемом 15 млрд руб. и офертой через пять лет ставка купона была установлена на уровне 8,15%, что соответствует доходности 8,32% при модифицированной дюрации около 3,87 года.

**Ставки оказались ниже первоначальных ориентиров, но все равно высокими.** Мы уже писали, что первоначальные ориентиры организаторов размещения (по седьмому выпуску на уровне 8,99–9,36%, по восьмому – 8,47–8,78%) даже по нижней границе диапазона были существенно завышены. Как мы и прогнозировали, практически перед самым закрытием книги ориентиры были понижены, и размещение прошло по нижним границам уже новых интервалов. Хотя снижение оказалось несколько скромнее наших ожиданий и потому предлагаемые доходности выглядят весьма привлекательно, особенно у длинного МТС-07. Мы ожидаем, что уже в первые дни торгов доходности новых выпусков приблизятся к кривой эмитента.

## Новые выпуски существенно выше текущей кривой МТС

Доходности облигаций (по состоянию на 11 ноября 2010 г.)



Источники: Cbonds.info, ММВБ

Юрий Голбан, golbanyv@uralsib.ru

## НМТП (ВВ+/Ва1/-)

### Держателям еврооблигаций предлагается комиссия

**Компания хочет изменить ковенанты.** НМТП обратился к держателям своих еврооблигаций на 300 млн долл. с предложением одобрить внесение изменений в условия эмиссии бумаг, без которых эмитент будет вынужден выкупить облигации в связи со сменой собственника после приобретения 100% ООО «Приморский торговый порт» (итогом сделки станет переход НМТП под контроль Транснефти). Также предлагается отказаться от ограничения уровня долговой нагрузки, который в настоящее время не должен превышать 3,5 в терминах Долг/ЕБИТДА. Голосование состоится 6 декабря.

**Мы рекомендуем соглашаться на предложение НМТП.** Премия за согласие составит 1,25% от номинала. Учитывая, что после появления новостей о сделке котировки NCSP '12 не опускались ниже 103,5%, предложение об отмене ковенант и полагающееся за это вознаграждение не стали неожиданностью для рынка. Вчера после поступления предложения котировки выпуска выросли еще на 15 б.п., несмотря на общую негативную динамику рынка. Мы не думаем, что покупка ПТП и необходимое для этого привлечение нового долга помешают компании исполнять свои обязательства перед держателями еврооблигаций, поэтому рекомендуем соглашаться на предложение НМТП.

Надежда Мырсикова, myrsikovanv@uralsib.ru

## КАЛЕНДАРЬ ПРЕДСТОЯЩИХ СОБЫТИЙ

### Долговой рынок

15 ноября	Размещение РВК-Финанс-03 (3 млрд руб.). Оферта ВТБ-Лизинг Финанс-1 (8 млрд руб.). Погашение Газпром-2010, JPY (10 млрд яп. йен.).
16 ноября	Размещение МТС-07 (10 млрд руб.). Размещение МТС-08 (15 млрд руб.). Размещение Русфинанс Банк-10 (2 млрд руб.). Размещение ЭФКО ПИ-01 (1,3 млрд руб.). Размещение ЮниКредитБанк-04 (10 млрд руб.).
17 ноября	Доразмещение ОФЗ-26203 (30 млрд руб.). Размещение Русфинанс Банк-11 (2 млрд руб.). Размещение ТрансКредитБанк-БО-01 (5 млрд руб.).
19 ноября	Оферта Объединенные кондитеры-Финанс-1 (3 млрд руб.). Оферта РЖД-9 (15 млрд руб.).
20 ноября	Оферта Mirax Group 2011 (180 млн долл.). Погашение Инком-Лада-2010 (40 млн долл.).
22 ноября	Оферта Внешпромбанк-1 (1,5 млрд руб.). Оферта ММК БО-1 (5 млрд руб.). Оферта Газпромбанк-4 (20 млрд руб.). Размещение Главная дорога-03 (8 млрд руб.).
23 ноября	Размещение Новикомбанк-01 (2 млрд руб.).
24 ноября	Погашение Иркутская область-31003 (3 млрд руб.).
25 ноября	Размещение Республика Беларусь (7 млрд руб.). Размещение Инвестторгбанк-БО-01 (2 млрд руб.). Оферта ГК САХО-1 (2 млрд руб.).
26 ноября	Размещение РК Казначей-01 (3 млрд руб.). Оферта Белон-Финанс-2 (2 млрд руб.). Погашение Банк Москвы-2010 (300 млн долл.). Оферта Росинтер Ресторантс-3 (1 млрд руб.). Погашение Пензенская область-34002 (1 млрд руб.).
29 ноября	Оферта Газпромбанк-5 (20 млрд руб.). Погашение Россельхозбанк-2010 (350 млн долл.).
30 ноября	Размещение Внешпромбанк-БО-01 (3 млрд руб.). Размещение ТКС Банк-БО-02 (1,5 млрд руб.). Погашение ОФЗ-35004 (30 млрд руб.). Погашение ВолгаТелеком-2 (3 млрд руб.). Погашение ВолгаТелеком-3 (2,3 млрд руб.). Погашение Глобус-Лизинг-Финанс-5 (0,3 млрд руб.). Погашение Желдорипотека-1 (1,5 млрд руб.). Погашение Башкортостан-25006 (1,5 млрд руб.).
1 декабря	Оферта ЮгФинСервис-1 (0,9 млрд руб.).
2 декабря	Оферта Трансгазсервис-1 (3 млрд руб.).

### Денежный рынок

24 ноября	Банки вернут Центробанку 5 млрд руб.
24 ноября	Банки вернут Минфину 7 млрд руб.
1 января	Центробанк прекратит предоставлять беззалоговые кредиты

## КАЛЕНДАРЬ ОФЕРТ

Дата оферты	Выпуск	Объем выпуска, млн руб.	Цена оферты, %	Ставка предыдущег о купона, %	Новая ставка купона, %	Дата следующей оферты / погашения
15.11.10	ВТБ-Лизинг Финанс-1	8 000	100	9,8	7,1	14 мая 2012
18.11.10	Балтинвестбанк-2	1 500	98,52	9,0	9,0	20 марта 2012
19.11.10	Объединенные кондитеры-Финанс-1	3 000	100	3,0	10,75	16 мая 2012
	РЖД-9	15 000	100	0,1	0,1	20 мая 2011
	Внешпромбанк-1	1 500	100	14,0	9,0	21 ноября 2011
22.11.10	ММК БО-1	5 000	100	9,45	-	-
	Газпромбанк-4	20 000	100	8,75	6,85	15 ноября 2012
25.11.10	ГК САХО-1	2 000	100	15,0	10,0	21 мая 2012
26.11.10	Белон-Финанс-2	2 000	100	17,0	17,0	24 февраля 2011
28.11.10	ВТБ 2012-2	30 000	100	8,75	8,75	28 ноября 2012
29.11.10	Газпромбанк-5	20 000	100	8,75	-	-

## Рынок рублевых облигаций

Выпуск	Объем, млн	Купон, %	Дата			Месяцев до		Цена	Изм.	Торговый объем, шт (осн.+РПС)	Котировки		Доходность, %			Дюр, лет	Рейтинг F/M/S	Сектор
			купона	оферты	погаш	офрт	погаш				покупка	продажа	офрт	погаш	текущ			
<b>КОРПОРАТИВНЫЕ РУБЛЕВЫЕ ОБЛИГАЦИИ</b>																		
7Контин.02	7 000 R	9.25	16.12.10		14.06.12		19.3	98.00							1.32		торговля	
Авангард-03	1 500 R	9.25	13.05.11		10.05.13		30.3	100.83			100.66	100.85		10.43	4.71	1.32	банки	
АИЖК 10об	6 000 R	8.05	15.11.10		15.11.18		97.5	100.80					8.10	2.01	4.03	BBB+/Baa3/BB+	финансы	
АИЖК 11об	10 000 R	8.20	15.12.10		15.09.20		119.8	101.48			100.38	101.30	7.29	2.01	4.81	/A3/BBB	финансы	
АИЖК 16об	10 000 R	8.25	15.03.11		15.09.21		132.0	99.54			99.11	99.45	8.57	5.86	5.46	/A3/BBB	финансы	
АИЖК 4об	900 R	8.70	01.02.11		01.02.12		14.9	103.15	-0.10	4 545	103.15	103.25	6.14	2.13	1.10	/A3/BBB	финансы	
АИЖК 5об	2 200 R	7.35	15.01.11		15.10.12		23.4	101.37			100.50	101.45	6.48	1.83	1.27	/A3/BBB	финансы	
АИЖК 6об	2 500 R	7.40	15.01.11		15.07.14		44.7	100.19			100.00	101.77	7.52	1.86	2.23	/A3/BBB	финансы	
АИЖК 7об	4 000 R	7.68	15.01.11		15.07.16		69.1	100.20	-0.75		100.02	100.45	7.84	1.93	3.21	/A3/BBB	финансы	
АИЖК 8об	5 000 R	7.63	15.12.10	15.03.14	15.06.18	41.0	92.4	100.13	0.13	129 000	100.00	100.30	7.79	1.90	2.19	/A3/BBB	финансы	
АИЖК 9об	5 000 R	7.49	15.11.10		15.02.17		76.2	100.01					7.70	1.89	3.16	/A3/BBB	финансы	
АиФ-02	1 000 R	16.00	24.12.10	31.12.10	21.12.12	2.0	25.7	100.80			100.80	101.60	7.57	7.92	0.12		телеком	
АК БАРС-03	10 000 R	7.90	26.04.11		25.10.11		11.6	100.95				101.00	6.96	3.90	0.87	BB/Baa3/	банки	
АК БАРС-04	5 000 R	8.25	19.04.11	24.04.12	15.10.13	18.0	35.6	101.10		630	75.06	101.10	7.46	4.07	1.29	BB/Baa3/	банки	
Акрон-2	3 500 R	14.05	24.03.11	26.09.11	19.09.13	11.0	34.7	106.10		1 275	104.80	106.40	6.64	6.60	0.79	B+/B1/	сырье	
Акрон-3	3 500 R	13.85	24.11.10	25.05.12	20.11.13	19.0	36.8	109.25		12 300	108.90	109.25	7.45	6.32	1.26	B+/B1/	сырье	
Алроса-20	3 000 R	8.95	28.12.10		23.06.15		56.1	102.35	0.65	9 500	102.00	102.95		8.59	2.18	3.50	BB-/Baa3/BB-	сырье
Алроса-21	8 000 R	8.25	23.12.10	25.06.13	18.06.15	32.0	56.0	100.81	0.02	224 394	100.70	100.85	8.10	2.04	2.18	BB-/Baa3/BB-	сырье	
Алроса-22	8 000 R	8.25	28.12.10	28.06.13	23.06.15	32.0	56.1	100.80	-0.04	271 200	100.70	100.85	8.12	2.04	2.19	BB-/Baa3/BB-	сырье	
Алроса-23	7 000 R	8.95	23.12.10		18.06.15		56.0	102.10	-0.15	300 460	101.92	102.50		8.66	2.18	3.48	BB-/Baa3/BB-	сырье
АлтЗиБ-2 об	2 000 R	18.00	07.12.10		05.06.12		19.0	100.13	-0.11	2 430	100.15	100.25		19.07	4.48	0.78		торговля
АтомЭнрОб	10 000 R	7.50	15.08.11		15.08.14		45.7	99.94	0.03	6 000	99.93	99.95		7.50	7.50	3.12	/BBB-	энергетика
Аэрофлот БО-1	6 000 R	7.75	11.04.11		08.04.13		29.3	101.30	0.10	7	101.15	101.45		7.15	3.81	2.15	BB+/	транспорт
Аэрофлот БО-2	6 000 R	7.75	11.04.11		08.04.13		29.3	101.30	0.10	136 633	101.05	101.60		7.15	3.81	2.15	BB+/	транспорт
Банк Санкт-Петербур	5 000 R	8.10	12.04.11	13.10.11	09.04.13	11.0	29.3	100.89	-0.15		100.15	100.90	7.15	4.00	0.84	/Baa3/	банки	
Банк Санкт-Петербур	5 000 R	7.50	28.03.11	26.03.12	23.09.13	17.0	34.9	100.05	-0.04	26 000	99.90	100.14	7.59	3.74	1.22	/Baa3/	банки	
БанкМоск-1	10 000 R	6.45	28.01.11		29.07.11		8.6	100.00			75.18	100.00		6.54	3.22	0.65	BBB-/Baa1/	банки
БанкМоск-2	10 000 R	7.50	04.02.11	11.02.11	01.02.13	3.0	27.1				75.14						BBB-/Baa1/	банки
БанкСЮЭ304	3 000 R	9.50	23.02.11		23.02.11		3.4	97.80			95.00	100.60		18.39	5.03	0.24	/Caa1/B	банки
Башнефть-01	15 000 R	12.50	21.12.10	21.12.12	13.12.16	26.0	74.1	108.79	0.34	9 576	108.65	108.79	8.00	5.73	1.71		сырье	
Башнефть-02	15 000 R	12.50	21.12.10	21.12.12	13.12.16	26.0	74.1	108.75	0.03	75 456	108.60	108.75	8.02	5.73	1.71		сырье	
Башнефть-03	20 000 R	12.50	21.12.10	21.12.12	13.12.16	26.0	74.1	108.60	-0.12	36 130	108.65	108.85	8.10	5.74	1.71		сырье	
Белон 02	2 000 R	17.00	24.02.11	24.02.11	23.02.12	3.0	15.6	103.10			102.50	103.10	5.85	8.22	0.27		металлургия	
Бинбанк-2	1 000 R	10.50	28.04.11	05.05.11	29.04.13	6.0	30.0	100.40			99.00	100.65	9.40	5.24	0.44	/B2/B-	банки	
ВД ПП 2об	3 000 R	9.00	15.12.10		15.12.10		1.1	100.40	-0.10	1 712	100.26	100.40		4.49	4.47	0.09	/Baa3/BB-	потреб. тов.
ВД ПП 3об	5 000 R	7.45	02.03.11		27.02.13		27.9	100.39			100.06	100.40		7.39	3.70	1.98	/Baa3/BB-	потреб. тов.
ВД ПП БО-01	3 000 R	7.35	15.04.11		11.10.13		35.5	100.17	-0.03	80 000	100.00	101.00		7.41	3.66	2.48	/Baa3/BB-	потреб. тов.
ВД ПП БО-02	3 000 R	7.35	15.04.11		11.10.13		35.5	100.04	-0.06		100.00	100.25		7.47	3.66	2.48	/Baa3/BB-	потреб. тов.
ВД ПП БО-03	5 000 R	7.35	15.04.11		11.10.13		35.5	100.05	-0.10		100.00	101.00		7.46	3.66	2.48	/Baa3/BB-	потреб. тов.
ВД ПП БО-06	5 000 R	7.90	30.12.10		27.06.13		31.9	100.85	0.10	14 590	100.70	101.00		7.67	3.91	2.19	/Baa3/BB-	потреб. тов.
ВД ПП БО-07	5 000 R	7.90	30.12.10		27.06.13		31.9	100.97			100.70	100.85		7.62	3.90	2.19	/Baa3/BB-	потреб. тов.
ВД ПП БО-08	5 000 R	7.35	15.04.11		11.10.13		35.5	100.05		56 501	100.00	100.05		7.46	3.66	2.48	/Baa3/BB-	потреб. тов.
ВИА АИЖК А	9 440 R	8.50	15.12.10		15.03.40		37.2	101.72			75.01	111.11		8.52	2.08	10.16	/A3/	финансы
ВикторияФ-БО-01	2 000 R	8.00	15.02.11		12.02.13		27.4	100.00	1.00		99.00	100.00		8.15	3.99	1.92	отозван//	торговля
ВК-Инвест1	10 000 R	9.25	21.01.11		19.07.13		32.7	105.25	0.10	500 000	105.05	105.25		7.19	4.38	2.22	/Ba2/BB+	телеком
ВК-Инвест3	10 000 R	15.20	11.01.11	14.07.11	08.07.14	8.0	44.5	106.02	-0.03		105.17	107.00	5.82	7.15	0.60	/Ba2/BB+	телеком	
ВК-Инвест6	10 000 R	8.30	19.04.11		13.10.15		59.9										/Ba2/BB+	телеком
ВК-Инвест7	10 000 R	8.30	19.04.11		13.10.15		59.9										/Ba2/BB+	телеком
ВлгТлкВТ-2	3 000 R	9.50	30.11.10		30.11.10		0.6	100.38	0.05		99.00			1.66	4.72	0.05	BB/BB-	телеком
ВлгТлкВТ-3	2 300 R	8.50	30.11.10		30.11.10		0.6	100.14			100.08	100.50		5.61	4.23	0.05	BB/BB-	телеком
ВлгТлкВТ-4	3 000 R	12.00	07.12.10	11.03.11	03.09.13	4.0	34.2	101.44			101.70	102.57		7.37	2.95	0.30	BB/BB-	телеком
ВнешрБ 01	1 500 R	14.00	17.11.10	22.11.10	14.11.12	0.0	24.4	101.69					-40.82	6.86	0.04	/B3/B-	телеком	
ВостЭксБО1	1 000 R	12.50	10.03.11	15.03.11	07.03.13	4.0	28.2	101.00	-0.76	1000 002	102.10	102.10	9.02	6.17	0.31	/B2/	финансы	
ВостЭксБО5	1 000 R	9.00	21.04.11	23.04.12	17.10.13	18.0	35.7	99.80	-0.17	250	99.90	100.00	9.29	4.50	1.26	/B2/	финансы	
ВТБ - 5 об	15 000 R	7.40	20.01.11		17.10.13		35.7	100.50	0.05	2166 455	100.15	100.48		7.41	1.84	2.47	BBB/Baa1/BBB	банки
ВТБ - 6 об	15 000 R	7.20	12.01.11	13.07.12	06.07.16	20.0	68.8	100.80	-0.10	10 930	100.65	100.85	6.83	1.78	1.48	BBB/Baa1/BBB	банки	
ВТБ 24-1-МП	15 000 R	9.70	15.12.10	20.12.11	10.12.14	13.0	49.6	103.70			101.00	103.50	6.20	2.33	0.98	BBB/Baa1/BBB	банки	
ВТБ БО-01	5 000 R	7.60	17.12.10		15.03.13		28.5	101.14	-0.01		101.00	101.10		7.26	1.87	2.00	BBB/Baa1/BBB	банки
ВТБ БО-02	5 000 R	7.60	17.12.10		15.03.13		28.5	101.06			100.14	101.10		7.30	1.88	2.00	BBB/Baa1/BBB	банки
ВТБ БО-03	10 000 R	7.60	17.12.10		15.03.13		28.5	101.01	0.01	7 753	100.15	101.25		7.32	1.88	2.00	BBB/Baa1/BBB	банки
ВТБ24 01	6 000 R	11.50	06.04.11		05.10.11		10.9	104.25	-0.43	205	104.25	104.80		6.63	5.50	0.82	BBB/Baa1/BB	

## Рынок рублевых облигаций

Выпуск	Объем, млн	Купон, %	Дата			Месяцев до		Цена	Изм.	Торговый объем, шт (осн.+РПС)	Котировки		Доходность, %			Дюр. лет	Рейтинг F/M/S	Сектор
			купоны	оферты	погаш	офрт	погаш				покупка	продажа	офрт	погаш	текущ			
<b>КОРПОРАТИВНЫЕ РУБЛЕВЫЕ ОБЛИГАЦИИ (продолжение)</b>																		
Газпром Б 5	20 000 R	8.75	25.11.10	29.11.10	22.11.12	1.0	24.7	100.26					1.09		4.35	0.05	/Baa3/BB	банки
Газпромнефть БО-5	10 000 R	7.15	12.04.11		09.04.13		29.3	100.36		115 003	100.36	100.55		7.10	3.55	2.09	/Baa3/BBB-	сырье
Газпромнефть БО-6	10 000 R	7.15	12.04.11		09.04.13		29.3	100.55	0.02	430 610	100.45	100.55		7.01	3.54	2.10	/Baa3/BBB-	сырье
ГАЗФин 01	5 000 R	18.00	08.02.11		08.02.11		2.9	101.80	0.01	826	101.75	101.80		10.27	8.82	0.22		автомоб
ГенерКомп1	2 000 R	8.50	21.12.10		21.06.11		7.4											энергетика
ГидроОГК-1	5 000 R	8.10	29.12.10		29.06.11		7.6	101.37	0.29		101.00	101.30		5.91	3.98	0.57	/Baa3/BBB-	энергетика
ГлМосСтр-2	4 000 R	1.00	17.03.11		17.03.11		4.2											строительство
Глобэксбанк БО-01	5 000 R	9.25	16.02.11	18.02.11	16.02.13	3.0	27.6	100.94			100.85	100.85	5.50	4.62	4.62	0.25	BB/BB-	банки
Глобэксбанк БО-02	5 000 R	8.10	22.01.11	25.01.12	22.07.13	15.0	32.8	100.30		37 000	100.00	100.70	7.92	4.07	4.07	1.06	BB/BB-	банки
ГСС 01	5 000 R	9.25	24.03.11	27.09.11	26.03.17	11.0	77.5	101.35	-0.35	43 000	101.20	101.70	7.60	4.55	4.55	0.79	BB//	машиностр.
ГЭС 02	1 500 R	12.00	26.04.11		23.04.13		29.8	102.37			96.10			11.16	5.84	1.96		торговля
ДальСвз2об	2 000 R	7.60	01.12.10		30.05.12		18.8	101.08	-1.82		97.00	101.50		6.38	3.75	0.78	BB-/Baa3/	телеком
ДальСвзБО5	1 500 R	15.00	18.01.11	21.07.11	17.07.12	8.0	20.4	105.66	-0.12	5 001	105.20	106.71	6.40	7.08	7.08	0.61		телеком
ДВТТ-Ф 02	5 000 R	7.75	20.01.11		18.07.13		32.6	105.52			4.06	16.99		192.51	36.71	0.55		транспорт
ДГК-01	5 000 R	10.50	11.03.11	18.03.11	08.03.13	4.0	28.2				75.02							энергетика
ДжейЭфСиГ1	2 000 R	5.00	21.04.11		20.10.11		11.4	95.00		2 800	76.01	100.00		11.03	2.62	0.83	//отозван	торговля
ДжисиФин-1	3 000 R	9.25	17.03.11		17.03.11		4.2	100.50			100.10	100.90		7.83	4.59	0.32		торговля
ДМЦЕНТРОБ1	1 150 R	8.50	06.12.10		26.05.15		55.2	92.11	-0.39	1	92.11	93.20		11.03	4.65	3.31		торговля
ЕАБР-3	5 000 R	10.50	03.05.11	03.11.11	25.10.16	12.0	72.5	104.95	0.65		104.30	104.35	5.17	4.99	4.99	0.93	BBB/A3/BBB	банки
ЕБРР 02обл	5 000 R	3.74	20.01.11		21.04.11		5.3	100.59			100.00			2.40	0.93	0.43	AAA/Aaa/AAA	банки
ЕБРР 03обл	7 500 R	3.75	08.12.10		07.09.11		10.0	100.40						3.29	0.93	0.78	AAA/Aaa/AAA	банки
ЕБРР 04обл	3 000 R	3.46	16.12.10		12.06.14		43.6	100.50		120 000	100.00	101.00		3.35	0.86	3.26	AAA/Aaa/AAA	банки
ЕБРР 05обл	5 000 R	3.60	12.01.11		09.04.14		41.5	100.86			100.00	101.00		3.38	0.89	3.11	AAA/Aaa/AAA	банки
ЕвразХолдФ-1	10 000 R	9.25	25.03.11	22.03.13	13.03.20	29.0	113.6	100.90		1065 583	100.60	100.90	9.00	4.57	1.97	1.97	V+/B1/B	металлургия
ЕвразХолдФ-2	10 000 R	9.95	02.05.11	28.10.15	19.10.20	60.0	121.0	100.80	-0.05		100.70	100.94	9.97	4.92	3.66	3.66	V+/B1/B	металлургия
ЕвразХолдФ-3	5 000 R	9.25	25.03.11	22.03.13	13.03.20	29.0	113.6	101.04	0.12	1176 223	100.70	101.05	8.93	4.57	1.97	1.97	V+/B1/B	металлургия
ЕвразХолдФ-4	5 000 R	9.95	02.05.11	28.10.15	19.10.20	60.0	121.0	100.80	-0.04	110 032	100.70	100.94	9.97	4.92	3.66	3.66	V+/B1/B	металлургия
ЕврокомФК5	5 000 R	16.00	15.03.11		15.03.11		4.1										/C/	финансы
ЕвроХим-02	5 000 R	8.90	04.01.11	03.07.15	26.06.18	56.0	92.8	102.95		100	102.00	102.95	8.12	4.31	3.65	3.65	BB/BB	химия
ЕЭСК-02	1 000 R	8.74	07.04.11		05.04.12		17.0				75.02							энергетика
Желдорил-1	1 500 R	18.00	30.11.10		30.11.10		0.6	100.26			100.01	100.50		12.52	8.95	0.04		финансы
Желдорил-2	2 500 R	12.00	21.04.11		19.04.12		17.5	100.69	0.69		92.01	101.00		11.78	5.94	1.21		финансы
Желдорил-3	2 000 R	13.00	23.03.11		19.09.12		22.6	101.00			100.01	102.00		12.74	6.42	1.49		финансы
Железобет1	1 000 R	10.00	19.11.10		27.05.11		6.5											производство
Зенит Зобл	3 000 R	8.10	11.05.11		09.11.11		12.1	101.30	-0.10	6 344	101.25	101.30		6.84	3.99	0.91	V/Ba3/	банки
Зенит Зобл	5 000 R	10.85	07.12.10	09.12.10	04.06.13	1.0	31.2	100.33	-0.03	16 161	100.33	100.38	5.47	5.39	0.07	0.07	V/Ba3/	банки
Зенит Зобл	3 000 R	8.00	04.01.11	05.07.12	01.07.14	20.0	44.2	101.25		10 001	101.10	101.29	7.28	3.94	1.43	1.43	V/Ba3/	банки
Зенит БО-01	5 000 R	7.90	07.04.11	11.04.11	07.04.13	5.0	29.2	100.75			100.56	100.71	5.88	3.91	0.39	0.39	V/Ba3/	банки
Зенит БО-02	5 000 R	7.75	22.03.11	26.09.12	22.09.13	23.0	34.8	100.34	0.04	5 000	100.16	100.34	7.64	3.83	1.64	1.64	V/Ba3/	банки
ИжАвто 02	2 000 R	18.00	09.12.10		09.06.11		7.0											автомоб
ИКСФин 01	9 000 R	7.95	04.01.11		01.07.14		44.2	100.46	-0.18		100.35	100.60		7.95	3.95	2.91	//BB-	торговля
ИКСФин 04	8 000 R	18.46	09.12.10	13.06.11	02.06.16	7.0	67.6	106.50	-0.35	41 495	106.50	106.80	6.66	8.64	0.51	0.51	//BB-	торговля
Инпром 03	1 300 R	9.50	17.11.10		18.05.11		6.2	65.00						154.28	7.29	0.19		металлургия
ИнтегрФ-2	3 000 R	16.75	30.11.10		29.11.11		12.7	105.55		4 088	105.56	106.00		11.27	7.91	0.84		сервис
Интурист-2	2 000 R	14.00	23.11.10	29.07.11	21.05.13	9.0	30.7	101.40	-0.50	39 205	101.26	101.99	6.04	6.88	0.62	0.62		сервис
Иркут БО-01	5 000 R	9.25	15.03.11		10.09.13		34.4	101.36	0.06		100.80	101.30		8.88	4.55	2.32	/Ba2/	машиностр.
ИркЭнерго1	5 000 R	15.50	02.12.10		28.11.13		37.1				101.01						/отозван/V-	энергетика
ИтераФ-1	5 000 R	10.30	23.11.10	30.05.11	20.11.12	7.0	24.6	100.94	-0.06		100.25	101.24	8.36	5.09	0.48	0.48		сырье
Карус.Ф 01	3 000 R	12.00	17.03.11		12.09.13		34.5											торговля
Каустик 2	850 R	18.00	06.01.11		07.07.11		7.9	102.50	-0.75	200	102.51	103.15		11.94	4.38	0.35		химия
КМБ-Банк2	3 400 R	11.00	01.12.10		30.11.11		12.8	101.48						9.70	5.40	0.89	/отозван/	банки
Кокс 02	5 000 R	12.00	17.03.11		15.03.12		6.3	102.73			102.65	103.77		9.99	5.82	1.14	//B	металлургия
КомосГр. 1	2 000 R	13.50	13.01.11		14.07.11		8.1				75.02							s/x
КОПЕЙКА 02	4 000 R	16.50	17.11.10		15.02.12		15.3	110.26						8.10	3.73	1.04	//B-	торговля
КОПЕЙКА 03	4 000 R	9.80	17.11.10		15.02.12		15.3										//B-	торговля
Копейка БО-01	3 000 R	9.50	25.01.11	30.07.12	23.07.13	21.0	32.8	101.75	-0.10	33 481	101.40	101.90	8.57	2.33	1.47	1.47	//B-	торговля
Копейка БО-02	3 000 R	9.00	04.01.11		01.10.13		35.1	100.15		50 000	100.00	100.19		9.24	2.24	2.34	//B-	торговля
КрЕврБ-02	4 000 R	11.50	28.12.10		28.06.11		7.6										/Ba3/	финансы
КубиАзот-2	2 000 R	8.80	04.03.11		04.03.11		3.7	100.41	-0.24	112 081	100.08	100.74		7.50	4.37	0.29		химия
ЛенСпецСМУ БО-2	2 000 R	14.50	25.11.10		23.05.13		30.8	107.67	0.52	8 090	107.10	107.50		10.06	3.36	1.41	//B	строительство
ЛенСпецСМУ-1	2 000 R	16.00	18.12.10		07.12.12		25.2	106.74	0.54	3 754	106.35	106.74		9.59	3.70	0.91	//B	строительство
Ленэнерго02	3 000 R	8.54	28.01.11		27.01.12		14.7	102.05		60 000	101.85	102.80		6.84	4.17	1.08	/Ba2/	энергетика
Ленэнерго3	3 000 R	8.02	20.04.11		18.													

## Рынок рублевых облигаций

Выпуск	Объем, млн	Купон, %	Дата			Месяцев до		Цена	Изм.	Торговый объем, шт (осн.+РПС)	Котировки		Доходность, %			Дюр, лет	Рейтинг F/M/S	Сектор			
			купона	оферты	погаш	офрт	погаш				покупка	продажа	офрт	погаш	текущ						
<b>КОРПОРАТИВНЫЕ РУБЛЕВЫЕ ОБЛИГАЦИИ (продолжение)</b>																					
Альяс-01	3 000 R	14.00	16.03.11		14.09.11		10.2				102.70	104.55		10.52	6.78	0.73	V/B+	сырье			
МастерБ-3	1 200 R	11.00	01.12.10	10.12.10	30.11.11	1.0	12.8	100.61			100.00	100.32		5.45			отозван//	банки			
МБРР 02обл	3 000 R	8.50	30.12.10	04.04.11	28.03.13	5.0	28.9	100.89			100.61	101.00	6.07	2.10	0.36		V+/B1/	финансы			
МБРР 03обл	3 000 R	7.25	25.01.11	27.10.11	23.04.13	12.0	29.8	100.01			99.90	100.34	7.40	1.81	0.87		V+/B1/	финансы			
МБРР 04обл	5 000 R	9.40	03.03.11	07.03.11	27.02.14	4.0	40.1	100.99	10 130		100.75	100.99	5.89	4.64	0.30		V+/B1/	финансы			
МБРР 05обл	5 000 R	8.25	16.12.10	19.12.11	12.06.14	13.0	43.6	100.70	2 023		100.50	100.70	7.63	4.08	0.97		V+/B1/	финансы			
МДМ-Банк БО-01	5 000 R	12.75	02.12.10		29.11.12		24.9	110.00	29 401		109.85	110.09		7.53	5.78	1.66	BB/Ba2/B+	банки			
МежПромБ-1	3 000 R	13.25	29.12.10	31.12.10	03.01.18	2.0	87.0										D/Caa2/D	банки			
Метсерв-Ф1	1 500 R	11.00	24.11.10	03.06.11	23.05.12	7.0	18.6	99.99	3 000		99.91	100.00	10.81	5.49	0.48			торговля			
Мечел 13обл	5 000 R	10.00	08.03.11	03.09.15	25.08.20	59.0	119.1	101.30	100 000		100.72	101.50	9.87	4.92	3.53		/B1/	металлургия			
Мечел 14обл	5 000 R	10.00	08.03.11	03.09.15	25.08.20	59.0	119.1	101.50	-0.05		101.00	101.54	9.82	4.91	3.53		/B1/	металлургия			
Мечел 2обл	5 000 R	8.50	15.12.10	20.06.11	12.06.13	7.0	31.4	101.00	0.20		100.96	101.05	6.68	4.20	0.55		/B1/	металлургия			
Мечел 4обл	5 000 R	19.00	27.01.11	30.07.12	21.07.16	21.0	69.3	118.05	-0.06		118.05	118.25	7.78	4.01	1.40		/B1/	металлургия			
Мечел 5обл	5 000 R	12.50	18.01.11	18.10.12	09.10.18	24.0	96.3	107.70	0.09	44 575	107.70	107.80	8.37	2.89	1.61		/B1/	металлургия			
МечелБО-01	5 000 R	12.50	13.05.11	11.11.11	09.11.12	12.0	24.3	105.32		193 446	104.85	105.29	7.01	5.92	0.90		/B1/	металлургия			
МечелБО-02	5 000 R	9.75	15.03.11		12.03.13		28.4	102.50	0.10	17	102.50	103.10		8.72	4.74	1.94		/B1/	металлургия		
МечелБО-03	5 000 R	9.75	27.04.11		24.04.13		29.8	102.29	-0.31	10 830	102.29	102.74		8.88	4.75	2.05		/B1/	металлургия		
МИА-3обл	1 500 R	7.25	25.11.10		24.02.12		15.6	102.50			100.00	105.00		5.32	1.76	1.16		/Ba2/	финансы		
МИА-4обл ип	2 000 R	7.35	06.01.11	18.10.12	01.10.15	24.0	59.5	100.47			100.00	105.00	7.13	1.82	1.69		/Ba2/	финансы			
МИА-5обл	2 000 R	7.40	20.01.11	28.07.11	17.07.14	9.0	44.8	102.50			100.00	105.00	3.65	1.80	0.67		/Ba2/	финансы			
МиГ-Ф 02	3 000 R	0.10	08.03.11		06.09.11		9.9											машиностр.			
Микоян-2обл	2 000 R	13.50	10.02.11	24.02.12	07.02.13	16.0	27.3	109.50			108.00	111.00	5.39	6.15	1.13			потреб. тов			
М-ИНДУСТР	1 000 R	12.25	15.02.11		16.08.11		9.2	28.23	-2.77	11 414	28.23	31.00		497.83	21.64	0.12			строительство		
М-Индустр2	1 500 R	14.25	12.01.11	17.01.11	10.07.13	2.0	32.4	70.18			60.00	91.00	629.92	10.12	0.02				строительство		
МКБ 04обл	2 000 R	15.00	15.03.11		15.03.11		4.1	102.78			102.50	102.70		6.55	7.28	0.32		V-/B1/	банки		
МКБ 05обл	2 000 R	8.50	27.04.11	05.05.11	25.04.12	6.0	17.7	100.43			100.40	100.60	7.30	4.22	0.44		V-/B1/	банки			
МКБ 06обл	2 000 R	9.40	08.02.11		07.08.12		21.1	101.10		1 000	100.76			8.88	4.64	1.48		V-/B1/	банки		
МКБ 07обл	2 000 R	9.76	18.01.11	24.07.12	14.07.15	21.0	56.8	100.35	-0.25	20 000	100.35	100.50	9.64	4.85	1.42		V-/B1/	банки			
МКБ 08обл	3 000 R	9.70	13.04.11	19.10.11	08.04.15	11.0	53.6	100.83	0.12		100.75	100.87	8.73	4.80	0.84		V-/B1/	банки			
ММК БО-01	5 000 R	9.45	18.11.10	22.11.10	15.11.12	0.0	24.5	100.07	0.02	47 200	100.05	100.07	3.06	4.71	0.03		отозван/Ba3/BB	Металлургия			
ММК БО-02	10 000 R	9.70	15.12.10	16.12.11	12.12.13	3.0	25.4	103.45			103.25	103.89	6.43	4.68	0.96		отозван/Ba3/BB	Металлургия			
ММК БО-03	5 000 R	6.47	24.03.11	26.03.12	19.09.13	17.0	34.7	99.95		49 750	99.90	100.08	6.56	3.23	1.24		отозван/Ba3/BB	Металлургия			
ММК БО-05	8 000 R	7.65	07.04.11		04.04.13		29.1	101.47			101.25	101.60		7.09	3.76	2.07		отозван/Ba3/BB	Металлургия		
ММ-Фин 01	1 000 R	7.75	01.03.11	02.03.11	26.02.13	4.0	27.9				2.00								девелопмент		
ММ-Фин 02	1 500 R	7.75	04.01.11	10.01.11	03.07.12	2.0	20.0	0.18	-0.82	239	0.19	0.97		2146.67					девелопмент		
МОИА	1 500 R	9.00	21.12.10		21.12.10		1.3												финансы		
МОИА 02	3 000 R	7.99	08.03.11		07.09.11		10.0												финансы		
МОИА 03	5 000 R	7.75	14.12.10		14.06.14		43.7												финансы		
МойБанк 5	5 000 R	12.96	21.04.11	25.04.11	16.04.15	5.0	53.9					102.50							/B3/	банки	
МоскомБ-2	3 000 R	12.00	15.02.11		15.02.11		3.2												банки		
МоскомБ-3	5 000 R	1.00	15.12.10	16.12.10	12.06.13	1.0	31.4												банки		
МОСМАРТФ 1	2 000 R	0.01	14.04.11		12.04.12		17.2	28.50			2.00		55.01	142.59	0.02	0.58			торговля		
МособгазФ2	3 000 R	9.25	24.12.10		24.06.12		19.7	93.20	0.20	1 300	93.05	93.20		16.44	4.95	0.93			сервис		
Мособлгаз1	2 500 R	12.00	15.11.10		17.05.11		6.2												услуги		
Мособлтр-2	4 000 R	20.00	26.03.11		26.03.11		4.5												/D	финансы	
МосТрАвтФ1	7 500 R	11.80	21.12.10		18.12.12		25.6												/СС	транспорт	
Мосэнерго1	5 000 R	12.50	15.03.11		13.09.11		10.2	105.20		4 740	104.21	105.40		6.09	5.92	0.76			//BB-	энергетика	
Мосэнерго2	5 000 R	7.65	24.02.11	01.03.12	18.02.16	16.0	64.1	101.07	-0.11		100.86	101.15	6.77	3.78	1.17				//BB-	энергетика	
Мосэнерго3	5 000 R	10.25	03.12.10	06.12.12	28.11.14	25.0	49.2	106.14	-0.81	55 000	106.00	106.50		4.82	1.72				//BB-	энергетика	
МОЭК-01	3 500 R	9.00	27.01.11	11.08.11	25.07.13	9.0	32.9	101.68			95.01		6.37	2.21	0.68				BB+//	энергетика	
МОЭСК-01	6 000 R	8.05	08.03.11		06.09.11		9.9	101.35			100.03	101.52		6.41	3.96	0.75				энергетика	
МРСК Ур.01	1 000 R	8.60	23.11.10		22.05.12		18.6				83.01									энергетика	
МРСК Юга 2	6 000 R	17.50	01.03.11	01.09.11	26.08.14	10.0	46.1	108.10	0.06	93 726	108.00	108.10	6.92	8.07	0.71					энергетика	
МТС 01	10 000 R	7.00	21.04.11		17.10.13		35.7	99.10			98.50	99.57		7.48	3.52	2.50				BB+/Ba2/BB	телеком
МТС 02	10 000 R	7.75	26.04.11		20.10.15		60.1	98.09		181	99.00	100.19		8.40	3.94	3.85				BB+/Ba2/BB	телеком
МТС 03	4 000 R	8.00	21.12.10	20.06.13	12.06.18	32.0	92.3	102.00		2 500	101.52	102.20	7.25	3.91	2.18					BB+/Ba2/BB	телеком
МТС 04	15 000 R	16.75	17.05.11	19.05.11	13.05.14	6.0	42.6	105.10	-0.15	267 302	105.01	105.15	5.98	15.89	0.48					BB+/Ba2/BB	телеком
МТС 05	15 000 R	14.25	26.07.11	26.07.12	19.07.16	21.0	69.2	111.50	0.10	1 401	111.31	111.49	6.78	12.74	1.48					BB+/Ba2/BB	телеком
НК Альяс-03	5 000 R	9.75	01.02.11	02.08.13	21.07.20	33.0	118.0	101.95	0.25	103 001	101.50	101.95	9.09	4.77	2.20					V+/B+	сырье
НКНХ-04 об	1 500 R	10.00	28.03.11		26.03.12		16.7	87.31			90.06			22.22	5.71	1.06				V/B1/	химия
НЛМК-БО-01	5 000 R	9.75	07.12.10		04.12.12																

## Рынок рублевых облигаций

Выпуск	Объем, млн	Купон, %	Дата			Месяцев до		Цена	Изм.	Торговый объем, шт (осн.+РПС)	Котировки		Доходность, %			Дюр, лет	Рейтинг F/M/S	Сектор	
			купона	оферты	погаш	офрт	погаш				покупка	продажа	офрт	погаш	текущ				
<b>КОРПОРАТИВНЫЕ РУБЛЕВЫЕ ОБЛИГАЦИИ (продолжение)</b>																			
Петрокомб4	3 000 R	5.00	04.01.11		06.07.11		7.9	99.40				99.83		6.04	2.52	0.60	/Ba3/B+	банки	
Петрокомб5	5 000 R	12.75	18.12.10	19.12.12	21.12.14	26.0	50.0	110.45		18 980	109.50	110.50	7.42	5.79	1.71	/Ba3/B+	банки		
Петрокомб6	3 000 R	7.75	20.02.11		22.08.12		21.6	100.87			100.90		7.34	3.85	1.56	/Ba3/B+	банки		
Петрокомб7	3 000 R	14.90	20.02.11	24.02.11	22.08.12	3.0	21.6	102.60		9 000	102.60	103.60	5.01	7.28	0.27	/Ba3/B+	банки		
ПромсвБ-05	4 500 R	7.75	19.11.10		18.05.12		18.4	100.93					7.22	3.83	1.31	B+/Ba2/отозван	банки		
ПромТр02об	3 000 R	0.01	19.04.11		18.10.11		11.3	78.15			68.00	79.99		30.31	0.01	0.72		машиностр.	
ПромТр03об	5 000 R	18.00	26.01.11	28.01.11	24.07.13	3.0	32.8	87.00	0.50	108	83.28	86.90	120.36	10.32	0.10			машиностр.	
ПротекФин1	5 000 R	12.00	04.05.11		02.11.11		11.8				75.07							торговля	
ПрофМедияФ-1	3 000 R	10.50	20.01.11	23.07.13	16.07.15	33.0	56.9	99.57	0.07	180	99.35	99.80	10.91		5.26	2.11		телеком	
РазгуляйФ2	2 000 R	17.00	29.03.11		27.09.11		10.6	102.50			101.00	104.00		14.28	8.27	0.73		с/х	
РазгуляйФ3	3 000 R	17.00	18.03.11		16.03.12		16.3				71.01							с/х	
РазгуляйФ4	3 000 R	17.00	24.11.10	02.06.11	22.05.13	7.0	30.7	91.50			81.02	101.99	37.40		9.26	0.37		с/х	
РазгуляйФ5	2 000 R		27.04.11	29.04.11	23.10.13	6.0	35.9				1.00							с/х	
Райффайзен-4	10 000 R	13.50	07.12.10	08.12.11	03.12.13	13.0	37.2	107.09	-0.63		106.51	107.09	6.57		6.29	0.92	BBB+/Baa1/BBB-	банки	
РВКФинанс1	1 750 R	9.50	20.01.11		21.07.11		8.4	100.50		8 440	75.16	103.00		10.31	4.71	0.60	BB-/	услуги	
РенКап-2	3 000 R	10.50	08.04.11		04.04.12		17.0	100.00	-0.22	2 052	100.00	100.22		10.76	5.21	1.19	B-/B1/B-	банки	
РенКап-3	4 000 R	12.50	11.12.10	17.06.11	06.06.12	7.0	19.1	101.70	-0.09	3 987	101.37	101.76	9.28		6.10	0.52	B-/B1/B-	банки	
РЕСТОРАНС3	1 000 R	9.75	26.11.10		26.11.10		0.5	101.24			100.01	102.47		-19.30	4.80	0.05	/B-	услуги	
РЖД БО-01	15 000 R	9.40	08.12.10		05.12.12		25.1	105.85	0.05		102.75	105.70		6.43	4.43	1.75	BBB/Baa1/BBB	транспорт	
РЖД-07обл	5 000 R	7.55	11.05.11		07.11.12		24.2	101.69	-0.01	2 064	99.00	102.00		6.74	3.70	1.76	BBB/Baa1/BBB	транспорт	
РЖД-08обл	20 000 R	8.50	05.01.11		06.07.11		7.9	101.94	0.01	46 045	101.70	101.97		5.46	4.16	0.59	BBB/Baa1/BBB	транспорт	
РЖД-09обл	15 000 R	0.10	17.11.10	19.11.10	13.11.13	0.0	36.6	99.53					27.97		0.05	0.02	BBB/Baa1/BBB	транспорт	
РЖД-10обл	15 000 R	15.00	10.03.11		06.03.14		40.3	124.30	0.10	270 251	124.15	124.25		6.81	6.02	2.57	BBB/Baa1/BBB	транспорт	
РЖД-11обл	15 000 R	7.80	24.11.10		18.11.15		61.1	102.35	-0.05		101.85	102.99		7.36	3.80	3.83	BBB/Baa1/BBB	транспорт	
РЖД-12обл	15 000 R	14.90	25.11.10	28.11.11	16.05.19	13.0	103.6	108.92	-0.18	2 742	108.90	109.20	5.90		6.82	0.89	BBB/Baa1/BBB	транспорт	
РЖД-13обл	15 000 R	10.00	10.03.11		06.03.14		40.3	103.90	-0.10	1 300	103.25	103.90		8.80	4.80	2.63	BBB/Baa1/BBB	транспорт	
РЖД-14обл	15 000 R	9.87	12.04.11		07.04.15		53.6	104.75	0.15	30 921	104.50	104.75		8.73	4.70	3.37	BBB/Baa1/BBB	транспорт	
РЖД-15обл	15 000 R	11.16	27.12.10	26.12.12	20.06.16	26.0	68.2	107.80			107.35	107.80	7.23		5.16	1.76	BBB/Baa1/BBB	транспорт	
РЖД-16обл	15 000 R	14.33	13.12.10	13.06.11	05.06.17	7.0	79.9	104.97	0.07	53 616	104.82	104.97	5.61		6.81	0.52	BBB/Baa1/BBB	транспорт	
РЖД-17обл	15 000 R	11.30	24.01.11	24.07.13	16.07.18	33.0	93.4	110.79			110.25	111.25	6.94		5.09	2.20	BBB/Baa1/BBB	транспорт	
РЖД-18обл	15 000 R	11.50	24.01.11	23.07.14	15.07.19	45.0	105.6	114.06	-0.14		114.00	114.50	7.21		5.03	2.86	BBB/Baa1/BBB	транспорт	
РЖД-19обл	15 000 R	13.50	24.01.11	27.07.11	08.07.24	9.0	166.2				105.72						BBB/Baa1/BBB	транспорт	
РЖД-23обл	15 000 R	9.00	03.02.11	05.02.15	16.01.25	52.0	172.6	107.35		34	107.00	107.19	7.05		4.18	3.33	BBB/Baa1/BBB	транспорт	
Росбанк БО-01	5 000 R	7.40	24.12.10	27.06.12	21.06.13	20.0	31.7	100.85			12 915	100.77	100.95	6.93		3.68	1.42	BBB+/Baa3/BB+	банки
Росбанк БО-02	5 000 R	8.00	08.01.11		08.07.13		32.3	101.55		136 098	101.55	101.70		7.48	3.97	2.22	BBB+/Baa3/BB+	банки	
Росбанк АЗ	5 000 R	12.00	06.05.11	16.05.11	06.11.13	6.0	36.3	103.00	-0.04	32 999	102.90	103.04	5.34		5.84	0.48	BBB+/Baa3/BB+	банки	
Росбанк АБ	5 000 R	12.00	06.05.11	16.05.11	07.11.14	6.0	48.5	102.98	-0.12	160 999	102.90	103.03	5.38		5.84	0.48	BBB+/Baa3/BB+	банки	
Росгосстрах-1	4 000 R	10.00	20.01.11	23.07.12	16.07.15	21.0	56.9	99.50	-0.14	7 009	99.37	99.50	10.51		5.01	1.41		финансы	
Росгосстрах-2	5 000 R	10.50	12.05.11	12.11.12	02.11.17	24.0	84.9											финансы	
РоссельхБ 10	5 000 R	9.00	09.02.11	10.02.13	29.01.20	27.0	112.2	103.80	0.15	140 693	103.11	103.80	7.22		4.32	1.91	BBB/Baa1/	банки	
РоссельхБ 11	5 000 R	9.00	10.02.11	11.02.13	30.01.20	27.0	112.2	103.27	-0.58		103.50	103.80	7.48		4.35	1.91	BBB/Baa1/	банки	
РоссельхБ 2	7 000 R	7.85	17.11.10		16.02.11		3.2	100.72			100.05			5.17	1.94	0.25	BBB/Baa1/	банки	
РоссельхБ 3	10 000 R	9.25	17.02.11	17.02.14	09.02.17	40.0	76.0	105.10	0.01	350	104.70	105.10	7.57		4.39	2.65	BBB/Baa1/	банки	
РоссельхБ 4	10 000 R	11.50	06.04.11	07.10.11	27.09.17	11.0	83.7					105.10					BBB/Baa1/	банки	
РоссельхБ 5	10 000 R	13.50	07.12.10	08.12.11	27.11.18	13.0	97.9	100.00			100.00		13.86		6.73	0.86	BBB/Baa1/	банки	
РоссельхБ 7	5 000 R	6.90	14.12.10	16.06.11	05.06.18	7.0	92.1	100.75	-0.05		100.47	100.89	5.60		3.42	0.55	BBB/Baa1/	банки	
РоссельхБ 8	5 000 R	10.10	25.11.10	26.11.12	14.11.19	25.0	109.6	105.99	-0.01	124 200	105.50	105.99	6.97		4.75	1.70	BBB/Baa1/	банки	
РоссельхБ 9	5 000 R	10.10	25.11.10	26.11.12	14.11.19	25.0	109.6	105.87	-0.06	411 000	105.85	105.90	7.03		4.76	1.70	BBB/Baa1/	банки	
РоссельхБ БО-01	5 000 R	7.20	02.03.11	31.08.12	28.08.13	22.0	34.0	100.44	0.04	37 500	100.45	100.60	7.03		3.57	1.59	BBB/Baa1/	банки	
РоссельхБ БО-05	10 000 R	7.20	02.03.11	31.08.12	28.08.13	22.0	34.0	100.40	-0.10	83 000	100.44	100.45	7.05		3.58	1.59	BBB/Baa1/	банки	
РоссельхБ БО-06	10 000 R	6.60	03.05.11	04.05.12	29.10.13	18.0	36.1	100.00	1.99	416 000	99.90	100.08	5.84		3.29	1.35	BBB/Baa1/	банки	
РТК-Лизинг БО-01	1 500 R	12.00	08.02.11	16.08.11	06.08.13	9.0	33.3	100.09		270	99.90	100.01	11.90		5.98	0.58		финансы	
РусМоре об	2 000 R	10.00	16.12.10	20.06.11	14.06.12	7.0	19.3	99.95			99.80	100.10	12.08		2.49	0.52		потреб. тов.	
РусНефть1	7 000 R	13.00	10.12.10		10.12.10		0.9	101.03			100.00	101.46		-0.40	6.42	0.08		сырье	
РусСтанд-6	6 000 R	10.75	09.02.11		09.02.11		3.0	101.07	0.02	10 000	101.05	101.16		6.27	5.30	0.23	B+/Ba3/B+	банки	
РусСтанд-7	5 000 R	7.50	22.03.11		20.09.11		10.4	100.00			98.01	100.00		7.62	3.74	0.78	B+/Ba3/B+	банки	
РусСтанд-8	5 000 R	7.75	15.04.11		13.04.12		17.3	100.16			98.00	100.00		7.77	3.86	1.27	B+/Ba3/B+	банки	
Русфинанс8	2 000 R	7.70	21.03.11	17.09.12	14.09.15	22.0	58.9	100.78			100.71	101.00	7.36		3.81	1.62	/Baa2/BB+	банки	
Русфинанс9	2 000 R	7.70	23.03.11	18.09.12	15.09.15	23.0	58.9	100.85		1 000	100.50	100.85	7.32		3.81	1.63	/Baa2/BB+	банки	
РыбкАБ-1	1 000 R	0.01	30.11.10	03.03.11	28.02.12	4.0	15.8	50											

## Рынок рублевых облигаций

Выпуск	Объем, млн	Купон, %	Дата			Месяцев до		Цена	Изм.	Торговый объем, шт (осн.+РПС)	Котировки		Доходность, %			Дюр, лет	Рейтинг F/M/S	Сектор
			купона	оферты	погаш	офрт	погаш				покупка	продажа	офрт	погаш	текущ			
<b>КОРПОРАТИВНЫЕ РУБЛЕВЫЕ ОБЛИГАЦИИ (продолжение)</b>																		
СевСтАвто2	3 000 R	12.50	19.01.11		17.07.13		32.6	101.49	0.02	4 144	101.30	101.49	12.17	6.14	2.03		автопром	
СистГалс 2	2 000 R	8.50	19.04.11		15.04.14		41.7										строительство	
Система-01	6 000 R	9.75	10.03.11		07.03.13		28.2	105.80	0.54	17 560	105.15	105.85	7.11	4.60	1.96	отозван//	телеком	
Система-02	20 000 R	14.75	15.02.11	14.08.12	12.08.14	21.0	45.6	112.75	-0.10	84 520	112.82	112.85	7.02	6.52	1.47	ВВ-/Ba3/BB	телеком	
Система-03	19 000 R	12.50	02.12.10	04.12.12	24.11.16	25.0	73.5	110.10	0.05	29 780	110.09	110.10	7.20	5.66	1.68	ВВ-/Ba3/BB	телеком	
Ситроникс БО-1	2 000 R	11.50	21.12.10	26.06.12	18.06.13	20.0	31.6	102.36	0.11		101.50	102.40	10.31	5.72	1.32	В-/B3/	телеком	
Ситроникс БО-2	3 000 R	10.75	11.04.11	15.10.12	07.10.13	23.0	35.3	100.40		125	99.80	100.40	10.68	5.34	1.60	В-/B3/	телеком	
СКБ-банк БО-04	2 000 R	9.80	08.12.10	12.12.11	05.06.13	13.0	31.2	101.25	0.05		101.01	101.50	8.62	4.83	0.93	В/B2/	банки	
СОПУС КАП2	1 500 R		06.01.11		05.04.12		17.0										торговля	
СтИндастр1	1 000 R		06.01.11		07.07.11		7.9										строительство	
СтрТрГаз02	5 000 R	8.49	14.01.11		13.07.12		20.3	83.87	-0.13	103 321	83.60	83.90	21.37	5.05	1.26		строительство	
СтрТрГаз03	5 000 R	8.50	14.04.11		11.04.13		29.4	84.49			81.01	87.97	17.23	5.02	1.88		строительство	
СУ-155 Зоб	3 000 R	15.50	16.02.11	24.02.11	15.02.12	3.0	15.3	98.80	-0.09		98.50	98.85	19.39	7.82	0.24		строительство	
СудострБ-3	1 500 R		07.03.11		03.09.12		22.0	100.10		7 500	98.01	100.20		-0.06		/B3/	банки	
СУЭК Финанс-01	10 000 R	9.35	07.01.11	10.07.13	26.06.20	32.0	117.1	101.60	-0.10	125 004	101.61	101.70	8.80	4.59	2.16		банки	
СэтлГрупп1	1 000 R	11.70	16.11.10		15.05.12		18.3										строительство	
Татнефть БО-01	5 000 R	7.25	25.03.11		20.09.13		34.8	100.26	-0.24	125 001	100.25	100.40	7.27	3.61	2.43	В+//	сырье	
Таттелеком 4	1 500 R	8.25	05.05.11		01.11.12		24.0	101.76			97.02	101.00	7.41	4.04	1.73		телеком	
ТатфондБ 4	1 500 R	13.00	01.12.10		01.06.11		6.7	103.51			99.95		6.50	6.26	0.49	/B2/	банки	
ТатфондБ 5	2 000 R	11.00	23.03.11	29.03.11	21.03.12	5.0	16.5	101.50		10 000	99.95	101.94	6.47	5.40	0.35	/B2/	банки	
ТатфондБ 6	2 000 R	11.20	01.03.11	07.03.11	26.02.13	4.0	27.9	101.32	0.02		101.30		6.36	5.51	0.30	/B2/	банки	
ТатфондБ 7	1 000 R	13.75	17.12.10	23.12.10	14.12.12	1.0	25.4	100.80	-0.20	29	100.00		4.46	6.80	0.11	/B2/	банки	
ТВЗ БО-01	2 000 R	7.00	15.12.10	24.06.11	12.06.13	7.0	31.4	99.84					7.10	3.50	0.56		машиностр.	
ТГК-1 01	4 000 R	8.50	15.03.11	15.03.12	11.03.14	16.0	40.5	102.10			101.70	102.50	6.90	4.15	1.20		энергетика	
ТГК-1 02	5 000 R	16.99	04.01.11	11.07.11	01.07.14	8.0	44.2	106.71	-0.04		106.31	106.70	6.11	7.94	0.58		энергетика	
ТГК-10 об2	5 000 R	7.60	09.02.11	11.02.11	06.02.13	3.0	27.2				75.01						энергетика	
ТГК-2 БО-01	5 000 R	9.00	22.03.11		17.09.13		34.7	100.05		330 008	99.81	100.04	9.17	4.49	2.33	В//	энергетика	
ТГК-2-01	4 000 R	6.75	01.03.11		30.08.11		9.7	100.02	-0.03		99.80	100.05	6.82	3.36	0.73	В//	энергетика	
ТГК-4 об.1	5 000 R	8.00	02.12.10		31.05.12		18.9				98.00						энергетика	
ТГК-5-01	5 000 R	8.75	15.04.11	16.10.13	06.10.17	36.0	84.0	100.90	0.40	326 260	100.65	100.90	8.53	4.32	2.42		энергетика	
ТГК-6-01	5 000 R	8.30	03.03.11	03.09.13	24.08.17	34.0	82.6	100.08		170	99.90	100.08	8.39	4.14	2.33		энергетика	
ТГК-6Иив-1	2 000 R	10.50	23.11.10	28.02.11	21.02.12	4.0	15.5	102.19			95.00		2.49	2.56	0.28		энергетика	
ТГК-8 01	3 500 R	8.80	12.05.11		10.05.12		18.2										энергетика	
ТГК-9-01	7 000 R	8.10	14.02.11	15.08.13	07.08.17	34.0	82.0	100.05		100	99.91	100.05	8.21	4.04	2.29		энергетика	
Терна-Ф 02	1 500 R	1.00	06.05.11		04.11.11		11.9										производство	
ТехИнвст-1	2 000 R	7.00	25.11.10		26.05.11		6.5	77.00			44.00	110.00	74.69	4.53	0.29		торговля	
ТехНикольФ	3 000 R	7.00	10.03.11	10.03.11	07.03.12	4.0	16.0	100.00			81.36	100.00	7.08	3.49	0.30		производство	
ТКСБанк 02	1 400 R	20.00	25.01.11		28.07.13		33.0	110.50	0.10	530	109.66	110.25	15.66	9.07	1.85		финансы	
ТМК БО-01	5 000 R	8.85	26.04.11		22.10.13		35.8	101.00	0.64		100.35	100.54	8.64	4.37	2.44	/B1/B	производство	
ТМК-03 обл	5 000 R	9.80	15.02.11		15.02.11		3.2	100.95	-0.06	8 153	100.90	100.95	6.09	4.84	0.24	/B1/B	производство	
Трансаэро-1	3 000 R	11.85	27.04.11	25.04.12	23.10.13	18.0	35.9	102.67	-0.13	50 836	102.66	102.98	10.07	5.76	1.25		транспорт	
ТрансКонт1	3 000 R	9.50	01.03.11		26.02.13		27.9	104.98			99.00	104.85	7.23	4.51	1.94	ВВ+/Ba2/	транспорт	
ТрансКонт2	3 000 R	8.80	09.12.10		04.06.15		55.5	103.20		80			7.96	4.25	2.97	ВВ+/Ba2/	транспорт	
ТрансКред2	3 000 R	15.00	14.12.10	23.12.10	12.06.12	1.0	19.3	101.09	0.16		100.70	100.92	1.91	7.40	0.11	/Ba1/BB	банки	
ТрансКред3	5 000 R	10.30	06.01.11		07.07.11		7.9	102.77	-0.05		102.47	102.77	5.95	5.00	0.59	/Ba1/BB	банки	
ТрансКред5	3 000 R	7.90	09.02.11		12.08.13		33.5	101.11		100 001	100.55	101.04	7.58	3.92	2.31	/Ba1/BB	банки	
ТрансКред6	4 000 R	8.25	21.04.11		17.04.14		41.7	101.60	-0.10	200 000	100.80	101.99	7.86	4.05	2.82	/Ba1/BB	банки	
Трансмаш-2	4 000 R	6.75	10.02.11		10.02.11		3.0				99.91						машиностр.	
Транснефть-01	35 000 R	9.75	23.05.11	20.05.15	13.05.19	55.0	103.5	105.84			105.60	105.80	8.12	9.19	3.46	/Baa1/BBB	сырье	
Тюменэгр2	2 700 R	8.70	31.03.11		29.03.12		16.8	102.00			101.01	102.40	7.27	4.25	1.23		энергетика	
УГМК-УЭМ01	3 000 R	8.25	01.03.11		28.02.12		15.8										металлургия	
УМПО 3	3 000 R	10.00	16.12.10		14.06.12		19.3	100.10			98.01	104.00	10.16	4.98	1.32		машиностр.	
УралсибЛК БО-03	3 000 R	9.50	01.02.11		29.10.13		36.1	100.05	-0.05	8 500	99.90	100.24	9.80	2.37	1.33	В+//	финансы	
УралсибЛК1	2 700 R	6.00	29.12.10		29.12.10		1.6	100.10		1	99.90	100.10	5.22	3.10	0.12	В+//	финансы	
УралсибЛК2	5 000 R	14.50	20.01.11		21.07.11		8.4	104.01	-0.09	10 381	104.01	104.19	8.50	6.95	0.60	В+//	финансы	
УралсибЛК3	1 500 R	16.50	24.02.11		23.02.12		15.6	108.93			108.76	109.49	9.14	7.55	1.08	В+//	финансы	
УралсибЛК4	2 000 R	16.50	20.01.11		19.01.12		14.4	108.50			107.75	108.50	8.96	7.58	0.99	В+//	финансы	
УралсибЛК5	3 000 R	14.25	20.01.11	20.01.11	19.01.12	2.0	14.4	101.23	0.03		101.01	101.49	7.55	7.02	0.18	В+//	финансы	
УРСАБанк 5	3 000 R	10.05	19.04.11		18.10.11		11.3	102.98	-0.10		102.50	103.20	6.80	4.87	0.85	В-/Ba3/	банки	
УРСАБанк 7	5 000 R	11.75	20.01.11		19.07.12		20.5	107.06			104.76	107.35	7.34	5.47	1.43	В-/Ba3/	банки	
УРСАБанк 8	10 000 R	9.00	14.04.11		09.04.15		53.6	101.95	0.05	113 135	101.95	102.00	8.64	4.40	3.42	В-/Ba3/	банки	
УрСИ БО-01	1 000 R	10.80	05.05.11	09.11.11	01.11.12	12.0	24.0	100.12					10.77	5.38	0.87	ВВ-/B+	телеком	
УрСИ сев06	2 000 R	10.50	18.11.10		17.11.11		12.3										телеком	
УрСИ сев07	3 000 R	8.50	15.03.11		13.03.12		16.2	102.05			100.00	102.70	6.01	4.15	0.77	ВВ-/B+	телеком	
УрСИ сев08	2 000 R	7.50	06.04.11															



## Рынок рублевых облигаций

Выпуск	Объем, млн	Купон, %	Дата			Месяцев до		Цена	Изм.	Торговый объем, шт (осн.+РПС)	Котировки		Доходность, %			Дюр, лет	Рейтинг F/M/S	Сектор
			купона	оферты	погаш	офрт	погаш				покупка	продажа	офрт	погаш	текущ			
<b>ГОСУДАРСТВЕННЫЕ И МУНИЦИПАЛЬНЫЕ ОБЛИГАЦИИ</b>																		
Башкортб64	1 500 R	8.02	30.11.10		30.11.10	0.6	100.29				100.01			2.09	3.99	0.05	/Ba1/BB+	муниципальный
Волгогр064	1 000 R	7.75	16.11.10		15.05.12	18.3	100.62							7.04	3.84	0.78	//BB-	муниципальный
Волгогр069	2 000 R	8.75	08.12.10		04.06.14	43.3	100.76				100.00	101.00		7.93	4.33	2.16	//BB-	муниципальный
Воронеж063	500 R	10.25	27.12.10		27.06.11	7.6	101.30				102.00	103.00		8.20	5.05	0.55		муниципальный
ИркОбл31-3	3 000 R	6.75	24.11.10		24.11.10	0.4	100.14	0.07			100.08	100.19		2.48	2.33	0.03	//B	муниципальный
ИркОбл31-5	2 200 R	7.70	24.02.11		26.10.11	11.6	100.80		88 558		100.40	100.74		6.78	2.55	0.72	//B	муниципальный
ИркОбл31-6	3 800 R	9.15	23.11.10		22.11.12	24.7	100.87				100.51	102.79		8.49	2.48	0.92	//B	муниципальный
КалужОбл-2	1 300 R	8.40	29.11.10		29.08.11	9.7	100.55				99.00	102.10		7.64	2.03	0.71	BB-/I	муниципальный
КалужОбл-3	1 000 R	9.05	02.12.10		29.11.12	24.9	102.92				99.50			7.31	2.19	1.50	BB-/I	муниципальный
КалужОбл-4	1 500 R	10.11	29.12.10		26.06.13	31.9	105.03				100.00			7.63	2.40	1.78	BB-/I	муниципальный
Карелия 11	800 R	9.80	12.05.11		10.05.12	18.2	101.81				96.00			8.19	4.80	1.01	BB-/I	муниципальный
Карелия 12	1 000 R	19.05	02.12.10		02.06.11	6.7	104.12	-0.03			100.10	104.20		5.32	4.56	0.28	BB-/I	муниципальный
Карелия 2	1 000 R	7.67	14.04.11		14.04.11	5.1	101.09				100.40	101.09		5.06	3.78	0.40	BB-/I	муниципальный
Карелия 2	1 000 R	7.67	14.04.11		14.04.11	5.1	101.09		2		100.40	101.09		5.06	3.78	0.40	BB-/I	муниципальный
КОМИ 7в об	1 000 R	9.00	23.11.10		22.11.13	36.9	100.59				100.28	100.60		7.90	4.51	2.08	BB/Ba2/I	муниципальный
КОМИ 8в об	1 000 R	7.50	05.03.11		03.12.15	61.6	93.70	-1.22	129		93.70	95.69		8.53	3.99	3.49	BB/Ba2/I	муниципальный
КОМИ 9в об	2 100 R	7.75	19.04.11		18.10.14	47.9	99.15		147 105		98.90	99.14		7.88	3.90	2.84	BB/Ba2/I	муниципальный
КраснЯрк4	10 200 R	11.14	10.02.11		08.11.12	24.2	105.85	-0.65	1 000		105.60	105.85		7.02	2.62	1.36	BB+/Ba2/BB+	муниципальный
ЛенОбл-2об	800 R	14.01	08.12.10		08.12.10	0.9	100.76				100.35			3.18	6.93	0.07	BB/BB	муниципальный
ЛенОбл-3об	1 300 R	12.25	10.12.10		05.12.14	49.5	116.08				116.52	117.00		7.38	5.26	3.03	BB/BB	муниципальный
МГор38-об	5 000 R	10.00	26.12.10		26.12.10	1.5	100.60		41		100.21	100.80		4.92	4.98	0.12	BBB/Baa1/BBB	муниципальный
МГор39-об	4 800 R	8.00	21.01.11		21.07.14	44.9	102.05				101.90	102.00		6.96	3.95	3.00	BBB/Baa1/BBB	муниципальный
МГор44-об	5 000 R	8.00	24.12.10		24.06.15	56.2	101.00		4 391		101.05	101.08		7.25	3.97	3.60	BBB/Baa1/BBB	муниципальный
МГор45-об	15 000 R	8.00	27.12.10		27.06.12	19.8	103.15		631 696		103.02	103.15		6.02	3.89	1.43	BBB/Baa1/BBB	муниципальный
МГор48-об	30 000 R	8.00	11.12.10		11.06.22	144.0	94.07		693 820		94.07	95.25		7.79	4.26	7.06	BBB/Baa1/BBB	муниципальный
МГор49-об	25 000 R	8.00	14.12.10		14.06.17	80.2	100.20		3699 356		99.90	100.20		7.38	4.00	4.80	BBB/Baa1/BBB	муниципальный
МГор50-об	15 000 R	8.00	18.12.10		18.12.11	13.4	102.75		200 000		102.60	102.75		5.45	3.90	0.99	BBB/Baa1/BBB	муниципальный
МГор53-об	15 000 R	8.00	01.03.11		01.09.13	34.1	102.56				102.27	103.27		6.57	3.87	2.38	BBB/Baa1/BBB	муниципальный
МГор54-об	15 000 R	8.00	05.03.11		05.09.12	22.1	103.00		3 450		103.00	103.20		6.05	3.85	1.61	BBB/Baa1/BBB	муниципальный
МГор56-об	20 000 R	8.00	22.03.11		22.09.16	71.4	99.75	0.06	2032 438		99.62	99.69		7.45	3.98	4.47	BBB/Baa1/BBB	муниципальный
МГор58-об	15 000 R	10.00	01.12.10		01.06.11	6.7	102.74		10		102.50	102.74		5.01	2.43	0.51	BBB/Baa1/BBB	муниципальный
МГор61-об	15 000 R	15.00	03.12.10		03.06.13	31.1	121.20				120.90	121.25		6.14	3.09	2.04	BBB/Baa1/BBB	муниципальный
МГор62-об	20 000 R	15.00	08.12.10		08.06.14	43.5	121.30	-0.10	50 896		121.26	121.30		6.81	3.08	2.70	BBB/Baa1/BBB	муниципальный
МГор63-об	15 000 R	15.00	10.12.10		10.12.13	37.5	123.75		5 001		123.50	123.95		6.59	3.02	2.38	BBB/Baa1/BBB	муниципальный
МГор66-об	110 000 R	8.75	23.11.10		23.11.10	97.8	106.16				105.30	106.75		8.01	2.08	5.38	BBB/Baa1/BBB	муниципальный
Мос.обл.6в	12 000 R	9.00	19.04.11		19.04.11	5.3	101.02	-0.03	51 000		100.80	101.09		6.66	4.44	0.41	/B3/отозван	муниципальный
Мос.обл.7в	16 000 R	8.00	20.04.11		16.04.14	41.7	99.25	-0.25	293		99.27	99.73		8.42	4.02	2.81	/B3/отозван	муниципальный
Мос.обл.8в	10 000 R	9.00	14.12.10		11.06.13	31.4	102.30	0.01	80 251		101.80	102.70		7.66	4.39	1.44	/B3/отозван	муниципальный
Мос.обл.9в	33 000 R	18.00	10.04.11		15.03.12	16.3	112.10	0.60	249 003		111.75	112.10		7.06	7.48	1.02	/B3/отозван	муниципальный
НижгорОбл3	2 000 R	7.70	21.04.11		20.10.11	11.4	100.50	-0.65	4 000		100.50	101.14		7.26	3.82	0.86	V+/отозван/	муниципальный
НижгорОбл4	2 700 R	8.25	24.11.10		17.11.12	24.5	100.95	-0.05	1 085		100.96	101.15		7.05	4.05	0.89	V+/отозван/	муниципальный
ОФЗ 25059	41 000 R	6.10	19.01.11		19.01.11	2.3	100.45	-0.05	90 000		100.43	100.50		3.71	1.51	0.18	BBB/Baa1/BBB	гос. бумаги
ОФЗ 25063	30 000 R	6.20	09.02.11		09.11.11	12.1	101.25	-0.34	1 000		101.20	101.53		4.99	1.53	0.92	BBB/Baa1/BBB	гос. бумаги
ОФЗ 25064	45 000 R	11.90	19.01.11		18.01.12	14.4	108.04		2306 734		107.76	108.10		4.95	2.75	1.06	BBB/Baa1/BBB	гос. бумаги
ОФЗ 25065	46 000 R	12.00	29.12.10		27.03.13	28.9	113.69	0.09	4982 600		113.50	113.75		5.91	2.63	1.98	BBB/Baa1/BBB	гос. бумаги
ОФЗ 25066	40 000 R	10.55	05.01.11		06.07.11	7.9	103.91		10 402		103.88	103.91		4.45	2.53	0.60	BBB/Baa1/BBB	гос. бумаги
ОФЗ 25067	45 000 R	11.30	19.01.11		17.10.12	23.5	110.12	-0.08	90 000		110.00	110.25		5.85	2.56	1.66	BBB/Baa1/BBB	гос. бумаги
ОФЗ 25068	45 000 R	12.00	23.02.11		20.08.14	45.9	117.55		560 579		117.45	117.55		6.77	5.09	2.93	BBB/Baa1/BBB	гос. бумаги
ОФЗ 25070	44 947 R	10.00	30.03.11		28.09.11	10.7	104.53		3 000		104.53			4.71	4.77	0.82	BBB/Baa1/BBB	гос. бумаги
ОФЗ 25071	39 165 R	8.10	01.12.10		26.11.14	49.2	104.83	-0.02	40 000		104.80	105.00		6.83	3.85	3.20	BBB/Baa1/BBB	гос. бумаги
ОФЗ 25072	66 830 R	7.15	26.01.11		23.01.13	26.8	102.58	-0.07	50 000		102.51	102.57		5.96	3.48	1.92	BBB/Baa1/BBB	гос. бумаги
ОФЗ 25073	55 991 R	6.85	02.02.11		01.08.12	20.9	101.72	-0.08	210 051		101.72	101.79		5.86	3.36	1.54	BBB/Baa1/BBB	гос. бумаги
ОФЗ 25075	30 000 R	6.88	19.01.11		15.07.15	56.9	99.95	-0.04	95 050		99.78	100.29		7.01	3.30	3.74	BBB/Baa1/BBB	гос. бумаги
ОФЗ 26198	42 117 R	6.00	03.11.11		02.11.12	24.0	100.40		1 250		100.35			5.78	5.98	1.81	BBB/Baa1/BBB	гос. бумаги
ОФЗ 26199	44 000 R	6.10	12.01.11		11.07.12	20.2	100.70	-0.01	1 540		100.63	100.70		5.78	1.51	1.50	BBB/Baa1/BBB	гос. бумаги
ОФЗ 26200	50 000 R	6.10	19.01.11		17.07.13	32.6	100.95	0.05	4 110		99.50			5.84	1.51	2.35	BBB/Baa1/BBB	гос. бумаги
ОФЗ 26202	40 000 R	11.20	22.12.10		17.12.14	49.9	116.18	-0.06	337 417		116.05	116.18		6.82	2.40	3.15	BBB/Baa1/BBB	гос. бумаги
ОФЗ 26203	25 000 R	6.90	09.02.11		03.08.16	69.7	99.15	0.05	68 001		99.02	99.25		7.21	3.60	4.42	BBB/Baa1/BBB	гос. бумаги
ОФЗ 46002	62 000 R	8.00	09.02.11		08.08.12	21.2	103.05		1 216		102.75	103.05		4.84	3.87	0.91	BBB/Baa1/BBB	гос. бумаги
ОФЗ 46014	43 717 R	7.00	09.03.11		29.08.18	94.9	99.00				97.00	100.00						

## Рынок еврооблигаций

Выпуск	Объем, млн	Купон, %	Дата			Месяцев до		Цена	Изм.	Торговый объем, шт	Котировки		Доходность, %			Дюр, лет	Рейтинг F/M/S	Сектор
			купона	оферты	погаш	офрт	погаш				покупка	продажа	офрт	погаш	текущ			
<b>ЕВРООБЛИГАЦИИ</b>																		
Ak bars-11	300 \$	9.25	20.12.10		20.06.11		7.3									BB/Ba3/	банки	
Ak bars-12	225 \$	10.25	03.12.10		03.12.12		25.1									BB/Ba3/	банки	
Alfa-Bank-12	500 \$	8.20	25.12.10		25.06.12		19.7									BB/Ba1/B+	банки	
Alfa-Bank-13	400 \$	9.25	24.12.10	24.06.11	24.06.13	7.0	31.8									BB/Ba1/B+	банки	
Alfa-Bank-15	225 \$	8.63	09.12.10	09.12.10	09.12.15	1.0	61.8									BB/Ba1/B+	банки	
Alfa-Bank-15_03_18	600 \$	8.00	18.03.11		18.03.15		52.9									BB/Ba1/B+	банки	
Alfa-Bank-17	300 \$	8.64	22.02.11	22.02.12	22.02.17	16.0	76.5									BB/Ba1/B+	банки	
Alfa-Bank-17_09_25	1 000 \$	7.88	25.03.11		25.09.17		83.6									BB/Ba1/B+	банки	
Alliance Oil-15	350 \$	9.88	11.03.11		11.03.15		52.7									B//B+	сырье	
Alrosa-14	500 \$	8.88	17.11.10		17.11.14		48.9									BB-/Ba3/BB-	сырье	
Alrosa-20	1 000 \$	7.75	03.05.11		03.11.20		121.5									BB-/Ba3/BB-	сырье	
Bank St-Petersburg-17	100 \$	10.50	25.01.11		25.07.17		81.6									/Ba3/	банки	
BoM-10	300 \$	7.38	26.11.10		26.11.10		0.5									BBB-/Baa1/	банки	
BoM-11CHF	250 C	6.25	04.03.11		04.03.11		3.7									BBB-/Baa1/	банки	
BoM-13	500 \$	7.34	13.11.10		13.05.13		30.4									BBB-/Baa1/	банки	
BoM-15	300 \$	7.50	25.11.10	25.11.10	25.11.15	0.0	61.3									BBB-/Baa1/	банки	
BoM-15_03_11	750 \$	6.70	11.03.11		11.03.15		52.7									BBB-/Baa1/	банки	
BoM-17	400 \$	6.81	10.05.11		10.05.17		79.0									BBB-/Baa1/	банки	
Business Alliance-12	8 323 R	8.88	25.01.11		25.04.12		17.7										финансы	
Credit Europe Bank-13	300 \$	7.75	20.11.10		20.05.13		30.7									/Ba3/	банки	
EURDEV-14	500 \$	7.38	29.03.11		29.09.14		47.2									BBB/A3/BBB	банки	
Eurochem12	300 \$	7.88	21.03.11		21.09.12		22.6									BB//BB	химия	
Evrax-13	1 050 \$	8.88	24.04.11		24.04.13		29.8									B+/B1/B	металлургия	
Evrax-15	750 \$	8.25	10.05.11		10.11.15		60.8									/Ba3/BB-	металлургия	
Evrax-18	550 \$	9.50	24.04.11		24.04.18		90.7									B+/B1/B	металлургия	
Gallery-13 CLN	175 \$	10.13	12.12.10		12.05.13		30.4									/Caa1/D	сырье	
Gazprom-10 JPY	20 000 Y	2.63	15.11.10		15.11.10		0.1									BBB/Baa1/BBB	сырье	
Gazprom-11 CHF	500 C	9.00	23.04.11		23.04.11		5.4									BBB/Baa1/BBB	сырье	
Gazprom-12	1 000 €	4.56	09.12.10		09.12.12		25.3									BBB/Baa1/BBB	сырье	
Gazprom-12 JPY	30 000 Y	2.89	15.11.10		15.11.12		24.5									BBB/Baa1/BBB	сырье	
Gazprom-13	1 750 \$	9.63	01.03.11		01.03.13		28.0									BBB/Baa1/BBB	сырье	
Gazprom-13 GBP	800 G	6.58	31.10.11		31.10.13		36.1									BBB/Baa1/BBB	сырье	
Gazprom-13-2	1 222 \$	4.51	22.01.11		22.07.13		32.8									BBB/Baa1/BBB	сырье	
Gazprom-13-5	400 \$	7.34	11.04.11		11.04.13		29.4									BBB/Baa1/BBB	сырье	
Gazprom-13-6	500 \$	7.51	31.01.11		31.07.13		33.1									BBB/Baa1/BBB	сырье	
Gazprom-14	780 €	5.03	25.02.11		25.02.14		40.0									BBB/Baa1/BBB	сырье	
Gazprom-14_07_31	1 250 \$	8.13	31.01.11		31.07.14		45.2									BBB/Baa1/BBB	сырье	
Gazprom-14-2	700 €	5.36	31.10.11		31.10.14		48.3									BBB/Baa1/BBB	сырье	
Gazprom-15	1 000 €	5.88	01.06.11		01.06.15		55.4									BBB/Baa1/BBB	сырье	
Gazprom-15_02_04	850 €	8.13	04.02.11		04.02.15		51.5									BBB/Baa1/BBB	сырье	
Gazprom-16	1 350 \$	6.21	22.11.10		22.11.16		73.4									BBB/Baa1/BBB	сырье	
Gazprom-17	500 €	5.14	22.03.11		22.03.17		77.4									BBB/Baa1/BBB	сырье	
Gazprom-17-2	500 €	5.44	02.11.11		02.11.17		84.9									BBB/Baa1/BBB	сырье	
Gazprom-18	1 200 €	6.61	13.02.11		13.02.18		88.3									BBB/Baa1/BBB	сырье	
Gazprom-18-2	1 100 \$	8.15	11.04.11		11.04.18		90.2									BBB/Baa1/BBB	сырье	
Gazprom-19	2 250 \$	9.25	23.04.11	23.04.12	23.04.19	18.0	102.8									BBB/Baa1/BBB	сырье	
Gazprom-20	1 250 \$	7.20	01.02.11		01.02.20		112.3									BBB/Baa1/BBB	сырье	
Gazprom-22	1 300 \$	6.51	07.03.11		07.03.22		137.8									BBB/Baa1/BBB	сырье	
Gazprom-34	1 200 \$	8.63	28.04.11	28.04.14	28.04.34	42.0	285.6									BBB/Baa1/BBB	сырье	
Gazprom-37	1 250 \$	7.29	16.02.11		16.08.37		325.8									BBB/Baa1/BBB	сырье	
Gazprombank-11	300 \$	7.97	15.12.10		15.06.11		7.2									/Baa3/BB	банки	
Gazprombank-13	500 \$	7.93	28.12.10		28.06.13		32.0									/Baa3/BB	банки	
Gazprombank-14	500 \$	6.25	15.12.10		15.12.14		49.8									/Baa3/BB	банки	
Gazprombank-15	1 000 \$	6.50	23.03.11		23.09.15		59.2									/Baa3/BB	банки	
Gazstream-13	647 \$	5.63	22.01.11		22.07.13		32.8									BBB/Baa1/BBB	сырье	
HCFB-11	500 \$	11.00	20.12.10		20.06.11		7.3									/Ba3/B+	банки	
HCFB-11-2	450 \$	11.75	11.02.11		11.08.11		9.1									/Ba3/B+	банки	
IIB-13	200 \$	11.00	15.02.11		15.02.13		27.5									D/Caa2/D	банки	
Income-Lada-10 CLN	40 \$	10.00	20.11.10		20.11.10		0.3										торговля	
Income-Lada-11 CLN	38 \$	18.00	23.12.10		20.06.11		7.3										торговля	
KZOSRU-11	200 \$	9.25	30.04.11		30.10.11		11.7									RD//D	химия	
LenSpetsSMU-12 CLN	100 \$	9.75	26.04.11		26.04.12		17.7									//B	строительство	
Lukoil-14	900 \$	6.38	05.05.11		05.11.14		48.5									BBB-/Baa2/BBB-	сырье	
Lukoil-17	500 \$	6.36	07.12.10		07.06.17		80.0									BBB-/Baa2/BBB-	сырье	
Lukoil-19	600 \$	7.25	05.05.11		05.11.19		109.3									BBB-/Baa2/BBB-	сырье	
Lukoil-20	800 \$	6.13	09.05.11		09.11.20		121.7									BBB-/Baa2/BBB-	сырье	
Lukoil-22	500 \$	6.66	07.12.10		07.06.22		140.8									BBB-/Baa2/BBB-	сырье	
MBRD-16	60 \$	8.88	10.03.11	10.03.11	10.03.16	4.0	64.8									B-/B1/	банки	
MDM-11	200 \$	9.75	21.01.11		21.07.11		8.4									BB/Ba2/B+	финансы	
Mirax-11	180 \$	9.45	20.03.11		20.03.11		4.3									/Ca1/	строительство	
Moscow-11	374 €	6.45	12.10.11		12.10.11		11.1									BBB/Baa1/BBB	муниципальный	
Moscow-16	407 €	5.06	20.10.11		20.10.16		72.3									BBB/Baa1/BBB	муниципальный	
MTS-12	400 \$	8.00	28.01.11		28.01.12		14.7									BB+/Ba2/BB	телеком	
MTS-20	750 \$	8.63	22.12.10		22.06.20		117.0									BB+/Ba2/BB	телеком	
NKNH-12	101 \$	12.00	20.04.11		20.04.12		17.5									B/B1/	химия	
NKNH-15	200 \$	8.50	22.12.10		22.12.15	1.0	62.2									B/B1/	химия	
NMTP-12	300 \$	7.00	17.11.10		17.05.12		18.4									/Ba1/BB+	сервис	
NOMOS-12	200 \$	9.25	17.12.10		17.12.12		25.5									BB-/Ba3/	финансы	
NOMOS-13	400 \$	6.50	21.04.11		21.10.13		35.8									BB-/Ba3/	финансы	
NOMOS-15	350 \$	8.75	21.04.11		21.10.15		60.1									B-/B1/		



# Департамент по операциям с долговыми инструментами

## Исполнительный директор, руководитель департамента

Борис Гинзбург, ginzburgbi@uralsib.ru

## Управление продаж и торговли

### Руководитель управления

Сергей Шемардов, she\_sa@uralsib.ru

### Управление продаж

Коррадо Таведжиа, taveggiac@uralsib.ru  
Елена Довгань, dov\_en@uralsib.ru  
Анна Карпова, karpovaam@uralsib.ru  
Дмитрий Попов, popovdv@uralsib.ru  
Дэниэл Фельцман, feltsmand@uralsib.ru  
Екатерина Кочемазова, kochemazovaea@uralsib.ru

### Управление торговли

Андрей Борисов, bor\_av@uralsib.ru  
Вячеслав Чалов, chalovvg@uralsib.ru  
Наталья Храброва, khrabrovann@uralsib.ru

## Управление по рынкам долгового капитала

### Корпоративные выпуски

Артемий Самойлов, samojlova@uralsib.ru  
Виктор Орехов, ore\_vv@uralsib.ru  
Дарья Союшкина, sonyushkinada@uralsib.ru  
Алексей Чекушин, chekushinay@uralsib.ru

### Региональные выпуски

Кирилл Иванов, ivanovkv@uralsib.ru  
Александр Маргеев, margeevas@uralsib.ru

### Сопровождение проектов

Гюзель Тимошкина, tim\_gg@uralsib.ru  
Галина Гудыма, gud\_gi@uralsib.ru  
Наталья Грищенко, grischenkovane@uralsib.ru  
Антон Кулаков, kulakovak@uralsib.ru

## Аналитическое управление

### Руководитель управления

Константин Чернышев, che\_kb@uralsib.ru

### Дирекция анализа долговых инструментов

Руководитель Дмитрий Дудкин, dudkindi@uralsib.ru

### Заместитель руководителя управления

Вячеслав Смольянинов, smolyaninovv@uralsib.ru

### Долговые обязательства

Дмитрий Дудкин, dudkindi@uralsib.ru  
Надежда Мырсыкова, myrsikovanv@uralsib.ru  
Мария Радченко, radchenkomg@uralsib.ru  
Ольга Стерина, sterinaoa@uralsib.ru  
Юрий Голбан, golbanyv@uralsib.ru

### Стратегия/Политика

Крис Уифер, cwaefer@uralsib.ru  
Вячеслав Смольянинов, smolyaninovv@uralsib.ru  
Леонид Слипченко, slipchenkola@uralsib.ru

### Экономика

Алексей Девятов, devyatovae@uralsib.ru  
Наталья Майорова, mai\_ng@uralsib.ru  
Ольга Стерина, sterinaoa@uralsib.ru

### Банки

Леонид Слипченко, slipchenkola@uralsib.ru  
Наталья Майорова, mai\_ng@uralsib.ru  
Наталья Березина, berezinana@uralsib.ru

### Анализ рыночных данных

Вячеслав Смольянинов, smolyaninovv@uralsib.ru  
Василий Дегтярев, degtyarevm@uralsib.ru  
Дмитрий Пуш, pushds@uralsib.ru

### Нефть и газ

Алексей Кокин, kokinav@uralsib.ru  
Юлия Новиченкова, novichenkova@uralsib.ru  
Ирина Булкина, bulkinaiv@uralsib.ru

### Электроэнергетика

Матвей Тайц, tai\_ma@uralsib.ru  
Александр Селезнев, seleznevae@uralsib.ru

### Металлургия/Горнодобывающая промышленность

Дмитрий Смолин, smolindv@uralsib.ru  
Николай Сосновский, sosnovskyno@uralsib.ru

### Телекоммуникации/Медиа/ Информационные технологии

Константин Чернышев, che\_kb@uralsib.ru  
Константин Белов, belovka@uralsib.ru

### Минеральные удобрения/ Машиностроение/Транспорт

Анна Куприянова, kupriyanovaa@uralsib.ru  
Ирина Иртегова, irtegovais@uralsib.ru

### Потребительский сектор/Недвижимость

Тигран Оганесян, hovhannisyan@uralsib.ru  
Александр Шелестович, shelestoviav@uralsib.ru

## Редакционная группа

### Английский язык

Джон Уолш (англ. яз.), walshj@uralsib.ru,  
Тимоти Халл, hallt@uralsib.ru  
Пол Де Витт, dewittpd@uralsib.ru  
Хиссам Латиф, latifh@uralsib.ru

### Дизайн

Ангелина Шабаринова, shabarinovav@uralsib.ru

### Русский язык

Андрей Пятигорский, pya\_ae@uralsib.ru  
Евгений Гринкруг, grinkruges@uralsib.ru  
Ольга Симкина, sim\_oa@uralsib.ru  
Даниил Хавронюк, khavronyukdo@uralsib.ru  
Полина Воробьева, vorobievapa@uralsib.ru  
Екатерина Трофилеева, trofileevaeg@uralsib.ru

Настоящий бюллетень предназначен исключительно для информационных целей. Ни при каких обстоятельствах он не должен использоваться или рассматриваться как оферта или предложение делать оферты. Несмотря на то что данный материал был подготовлен с максимальной тщательностью, УРАЛСИБ не дает никаких прямых или косвенных заверений или гарантий в отношении достоверности и полноты включенной в бюллетень информации. Ни УРАЛСИБ, ни агенты компании или аффилированные лица не несут никакой ответственности за любые прямые или косвенные убытки от использования настоящего бюллетеня или содержащейся в нем информации. Все права на бюллетень принадлежат ООО «УРАЛСИБ Кэпитал», и содержащаяся в нем информация не может воспроизводиться или распространяться без предварительного письменного разрешения. © УРАЛСИБ Кэпитал 2010