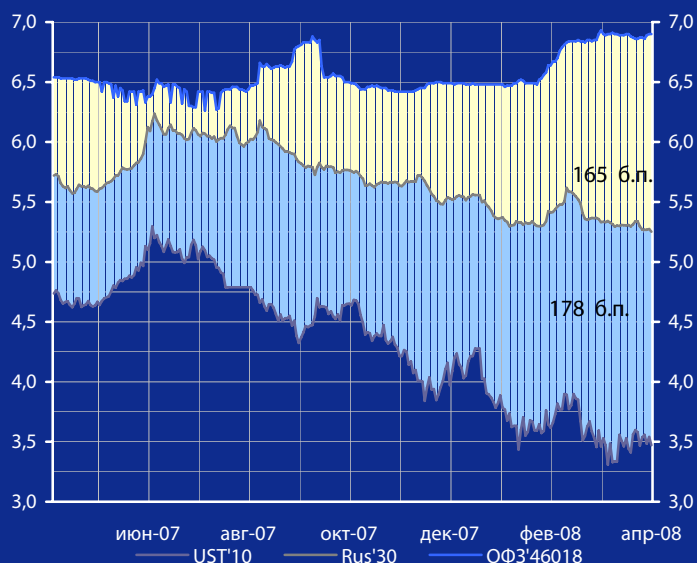
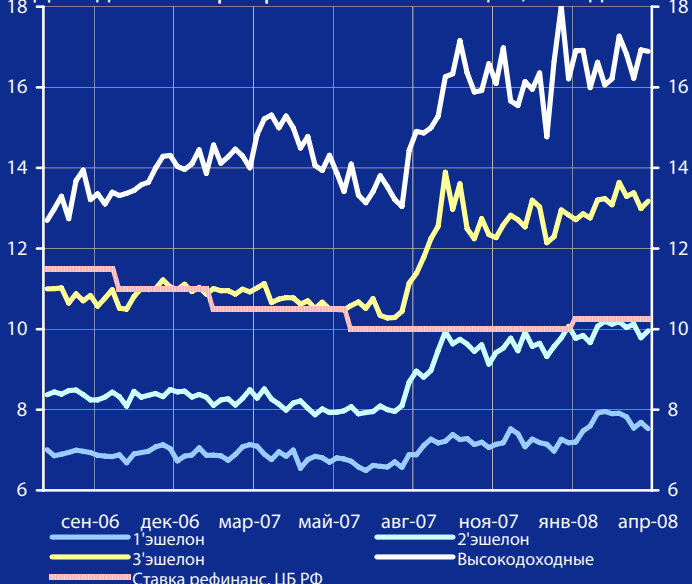


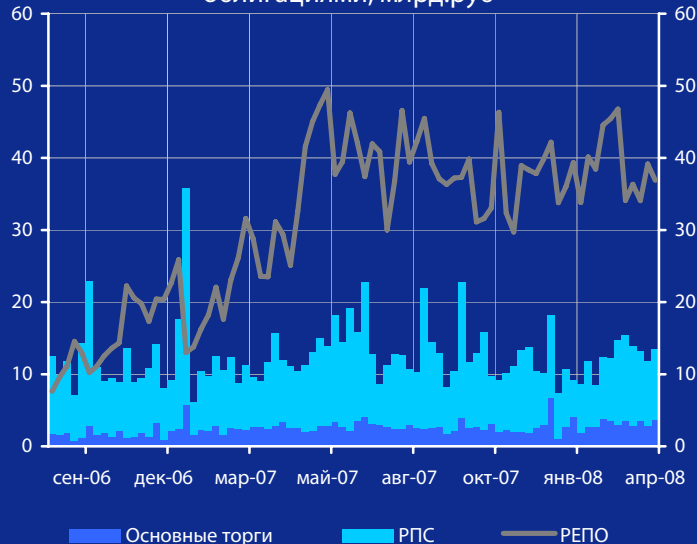
Доходность UST'10, Rus'30 и ОФЗ'46018, %



Доходность корпоративных облигаций, % годовых



Обороты торгов корпоративными облигациями, млрд.руб



Панорама

Краткий обзор долговых рынков

за неделю с 7 апреля по 11 апреля 2008 г.

Понедельник 14 апреля 2008 г.

Ключевые индикаторы рынка

Тикер	11 апр	Нед.изм.	3м max	3м min	12м max	12м min
UST'10, %	3,47	0,00	3,90	3,31	5,30	3,31
Rus'30, %	5,25	-0,04	5,62	5,25	6,24	5,25
ОФЗ'46018,%	6,90	0,03	6,93	6,46	6,93	6,26
Libor \$ 3М,%	2,71	-0,01	4,06	2,54	5,73	2,54
Euribor 3М,%	4,75	0,01	4,75	4,29	4,95	3,97
Mibor 3М,%	7,12	-0,13	7,45	5,72	7,68	4,76
EUR/USD	1,580	0,01	1,585	1,445	1,585	1,329
USD/RUR	23,48	-0,09	24,79	23,44	26,06	23,44

Мировые рынки облигаций

Доходность 10-летних гособлигаций США (UST'10) за неделю практически не изменилась и сохранилась на уровне в 3,47% годовых на фоне смешанных данных макроэкономической статистики.

[См. Стр 3](#)

Суверенные облигации РФ

Спрэд доходности индикативного выпуска Россия-30 (Rus'30) к UST'10 на прошедшей неделе сузился на 5 б.п. до величины в 178 б.п. в условиях понижения доходности облигаций Rus'30.

[См. Стр 3](#)

Корпоративные рублевые облигации

На рынке рублевых корпоративных облигаций на минувшей неделе наблюдалось преимущественное повышение доходности выпусков при выросших оборотах рыночных торгов.

[См. Стр 4](#)

Новости дня

Фонд содействия реформированию ЖКХ приступил к размещению временно свободных средств на депозитах Банка России.

[См. Стр 2](#)

Календарь событий сегодня:

Еврозона: Промышленное производство.

США: Розничные продажи.

[См. Стр 5](#)

Макроэкономические индикаторы РФ

	Макроэкономические индикаторы РФ		Изменение
ВВП (к тому же периоду прошлого года)	7,8% (за 9 мес.7г.)	6,7% (за 06 г.)	1,1%
Инфляция (Индекс потребительских цен)	1,2% (мар. 08г.)	4,8% (к дек 07г.)	
Денежная база (млрд.руб.)	4054,7 (7.04.08)	4268,2 (01.01.08)	-213,5
Золотовалютные резервы (\$, млрд.)	508,0 (4.04.08)	474,0 (28.12.07)	34,0
Остатки на к/с банков *)	559,0	546,4	12,6
Депозиты банков в ЦБ *)	181,5	260,9	-79,4
Сальдо операций ЦБ РФ *)	30,7	38,6	-7,9
*) в млрд. руб. на дату (14.04.08) (07.04.08)			

Макроэкономика и банковская система

Фонд содействия реформированию ЖКХ приступил к размещению временно свободных средств на депозитах Банка России. В соответствии с соглашением объем размещенных средств и условия вклада не раскрываются. По неофициальным данным, возможная сумма размещенных средств может составить порядка 234,5 млрд. руб. В настоящее время фонд разрабатывает конкурсную документацию по выбору управляющих компаний для размещения временно свободных средств.

Российское государство может усилить контроль над крупнейшими телекоммуникационными операторами страны. Вслед за обязанностью согласовывать продажу контрольных пакетов акций этих операторов, Мининформсвязи может получить полномочия по контролю тарифов по присоединению и пропуску трафика. Законопроект о внесении поправок в закон «О связи» представил депутат Госдумы М.Коробов. Он предлагает расширить закрепленное в законе понятие оператора, занимающего существенное положение на рынке услуг связи. В случае принятия законопроекта под понятие существенных операторов подпадут «Мобильные ТелеСистемы» (МТС) и «Вымпелком».

Федеральная служба по финансовым рынкам (ФСФР) установила критерии для признания квалифицированными инвесторами участников рынка ценных бумаг. Как пояснила эксперт ФСФР Т.Медведева, для физических лиц положение устанавливает 3 критерия, при соответствии двум из которых физлицо признается соответствующим данному статусу. Первый критерий - физлицо должно владеть или иметь в доверительном управлении ценные бумаги на минимальную сумму 3 млн. руб. Второй критерий - обладать опытом работы в компании, являющейся квалифицированным инвестором по закону (профучастники рынка, банки, международные финансовые организации) не менее 1 года, либо на момент обращения на получение статуса "квалифицированного инвестора" опыт работы должен составлять не менее 3 месяцев в случае, если лицо продолжает работать в компании. Третий критерий - физлицо ежеквартально должно совершать сделки с ценными бумагами на сумму не менее 300 тыс. руб. либо в течение 3 лет совершить не менее 5 сделок на сумму не менее 3 млн. руб.

Новости рынка облигаций

Сибирьтелеком разместил 3-летние CLN в объеме \$90 млн. Размещение еврооблигаций состоялось по цене 97,8% от номинала. На аукцион было подано 25 заявок. Спрос составил \$130 млн. Ставка купона оп-

ределена в размере 7,7% годовых. Доходность к оферте через 1,5 года составила 9,25% годовых.

ОАО "Амурметалл" планирует начать размещение выпуска облигаций на сумму 3 млрд. руб. 18 апреля 2008 г. Срок обращения облигаций составляет 1092 дня с даты начала размещения.

Банк "Ренессанс Капитал" планирует начать 17 апреля 2008 г. размещение облигаций серии 02 на сумму 3 млрд руб. Срок обращения выпуска - 4 года.

ООО "Прогресс-Нева Лизинг" планирует разместить облигации серии 03 на сумму 1 млрд. руб. Срок обращения облигаций составляет 1092 дня с даты начала размещения.

Новости эмитентов

Газпром: Агентство Fitch Ratings повысило рейтинг структурированных облигаций, обеспеченных экспортными контрактами, Gazprom International S.A. серии 2003-1 на \$1,07 млрд. с погашением 1 февраля 2020 г. с BBB до BBB+.

Банк "Русский стандарт": Агентство Standard & Poor's Ratings Services пересмотрело прогноз по рейтингам банка "Русский стандарт" со "стабильного" на "негативный". Одновременно агентство подтвердило долгосрочный рейтинг кредитной организации на уровне BB- и краткосрочный на уровне B.

X5 Retail Group: Наблюдательный совет компании X5 Retail Group одобрил приобретение сети "Карусель". Стоимость сделки X5 Retail Group оценивает в \$920-\$970 млн. и планирует провести ее в смешанной форме - до 25% суммы компания намерена выплатить своими акциями, остальное - наличными. Ожидается, что сделка будет завершена к 1 июля с. г.

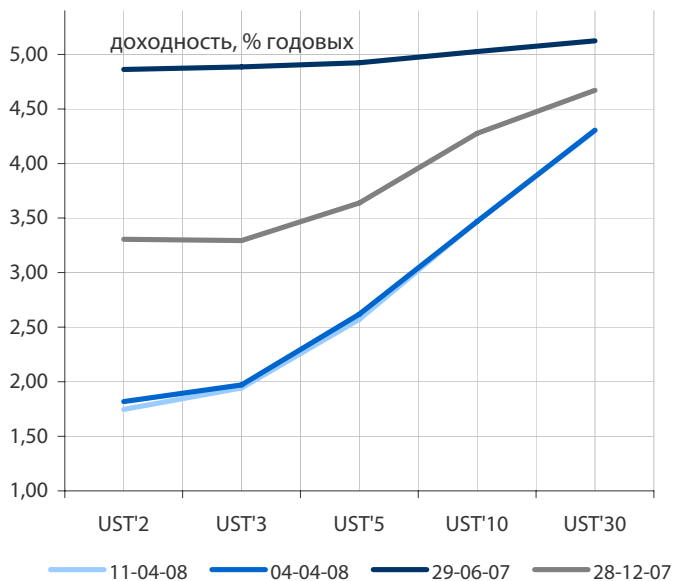
ОАО "Стройтрансгаз" получило подряд на строительство нового участка магистрального нефтепровода от Ванкорского месторождения до насосно-перекачивающей станции (НПС) Пурпе.

Чистая прибыль ОАО "НОМОС-банк" по РСБУ в 1 квартале 2008 г. по сравнению с 4 кварталом 2007 г. сократилась на 55% - до 1,078 млрд. руб. Сокращение показателя объясняется изменением правил бухгалтерского учета кредитных организаций в соответствии с требованиями ЦБ РФ, а также увеличением чистых расходов от операций с ценными бумагами и уменьшением доходов от восстановления резервов на возможные потери по ссудам.

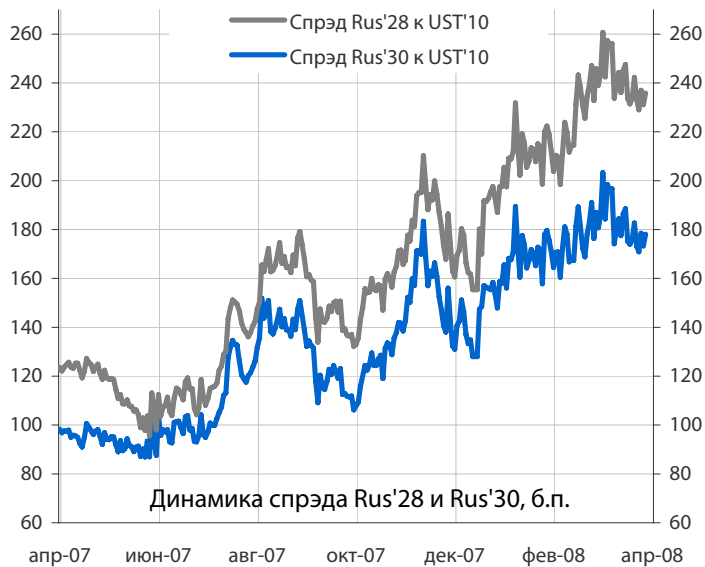
Чистая прибыль ОАО "Банк Москвы" по РСБУ в 1 квартале 2008 г. по сравнению с 4 кварталом 2007 г. сократилась на 76,1% - до 1,064 млрд. руб. Изменение показателя объясняется переходом на новый порядок бухгалтерского учета доходов и расходов методом начисления с 1 января 2008 г. в соответствии с указаниями ЦБ РФ. Кроме того, на сокращение прибыли повлияло сокращение доходов по операциям с ценными бумагами, а также отрицательная переоценка средств в иностранной валюте.

По материалам газет «Ведомости», «Коммерсант», а также Reuters, interfax.ru, prime-tass.ru, rbc.ru, akm.ru и др.

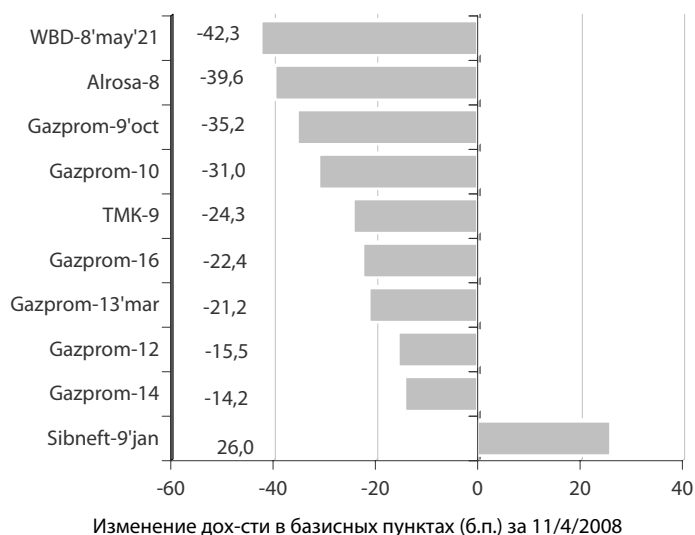
Кривые доходности UST



Динамика спреда Rus'28 и Rus'30 к UST'10



Лидеры падения и роста рынка валютных корпоративных облигаций



Облигации казначейства США

Доходность 10-летних гособлигаций США (UST'10) за неделю практически не изменилась и сохранилась на уровне в 3,47% годовых на фоне смешанных данных макроэкономической статистики. В середине недели доходность UST'10 подросла после обнародования протоколов последнего заседания ФРС США. Однако в конце недели после публикации индекса уверенности американских потребителей Мичиганского университета, оказавшегося на 26-летнем минимуме, доходность UST'10 снизилась, отыграв назад весь прирост.

Индикатор	11 апр	Изм. за нед.(бп)	3-мес макс.	3-мес мин.	12-мес макс.	12-мес мин.
UST'5 Ytm, %	2,57	-4,7	3,05	2,20	5,21	2,20
UST'10 Ytm, %	3,47	0,3	3,90	3,31	5,30	3,31
UST'30 Ytm, %	4,30	-0,6	4,67	4,16	5,40	4,16

Суверенные еврооблигации РФ

Спрэд доходности индикативного выпуска Россия-30 (Rus'30) к UST'10 на прошедшей неделе сузился на 5 б.п. до величины в 178 б.п. в условиях понижения доходности облигаций Rus'30. Мы ожидаем на текущей неделе увидеть сужение спреда доходности между облигациями Rus'30 и UST'10.

Индикатор	11 апр	Изм. за нед.(бп)	3-мес макс.	3-мес мин.	12-мес макс.	12-мес мин.
Rus'30 Ytm, %	5,25	-4,3	5,62	5,25	6,24	5,25
спрэд к UST'10	178	-4,6	203	156	203	87
Rus'28 Ytm, %	5,83	-6,1	6,02	5,71	6,32	5,71
спрэд к UST'10	236	-6,4	261	198	261	96

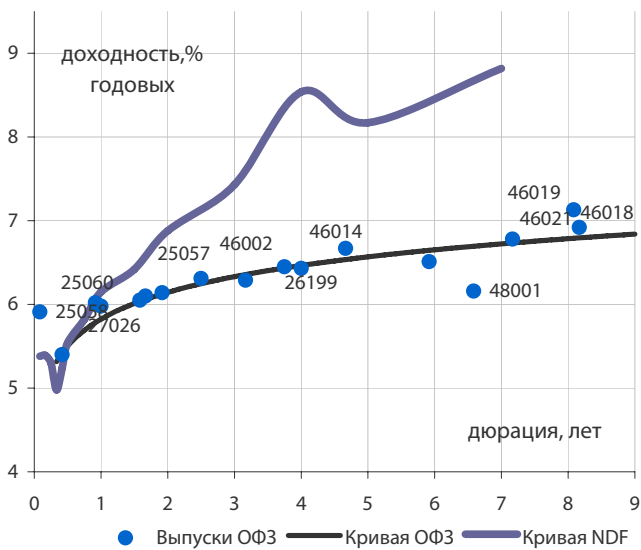
Корпоративные еврооблигации

Индикативные доходности российских корпоративных еврооблигаций на минувшей неделе преимущественно снизились на фоне незначительных изменений в доходности базовых активов. Лидерами снижения индикативной доходности на прошедшей неделе стали относительно короткие по дюрации выпуски еврооблигаций Alrosa-8 и WBD-8. Ростом доходности отметились еврооблигации Sibneft-9. В потоке новостей прошедшей недели нам бы хотелось обратить внимание на сильный годовой отчет компании ЛУКОЙЛ, чистая прибыль которой по US GAAP в 2007 г. выросла на 27% - до \$9,51 млрд., а показатель EBITDA увеличился на 25,1% и составил \$15,388 млрд.

Торговые идеи

Текущая доходность еврооблигаций ЛУКОЙЛа в условиях сильных финансовых результатов компании, на наш взгляд, выглядит достаточно привлекательно.

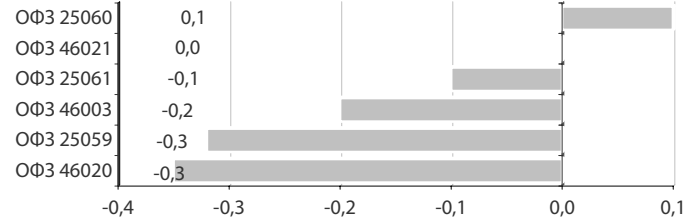
Кривые доходности ОФЗ и NDF на 11/4/2008



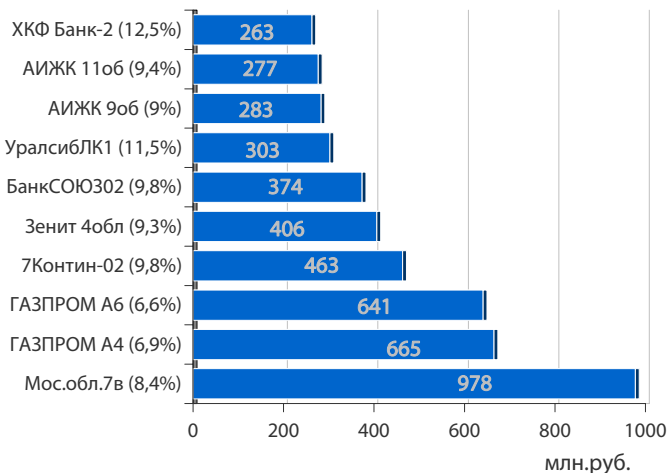
Облигации федерального займа

На прошедшей неделе котировки госбумаг преимущественно незначительно снизились. В лидерах повышения оказался выпуск ОФЗ 25060 с дюрацией 1 год. Снижением на минувшей неделе отметились выпуски ОФЗ 46020 с дюрацией 12,3 года и ОФЗ 25059 с дюрацией 2,5 года. Мы не ожидаем на этой неделе существенных изменений доходностей выпусков на рынке госбумаг.

Лидеры роста и падения среди ОФЗ за неделю, в %



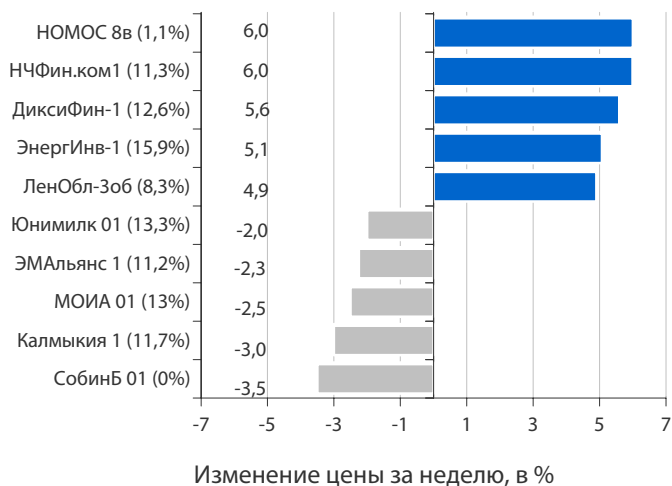
Лидеры рыночного оборота за неделю (дох-сть по Close)



Корпоративные облигации и облигации региональных и муниципальных органов власти (РиМОВ)

На рынке рублевых корпоративных облигаций на минувшей неделе наблюдалось преимущественное повышение доходности выпусков при выросших на 10% оборотах рыночных торгов. Объемы на рынке корпоративных облигаций по сделкам репо упали в среднем на 10%, а в режиме переговорных сделок снизились на 31%. За неделю остатки на рублевых корсчетах банков в РФ понизились на 7% до 539,2 млрд. руб., на депозитах в ЦБ увеличились на 7% - до 230,0 млрд. руб., а ставки краткосрочных рублевых МБК сохранялись на относительно низком уровне в 3-4,5% годовых. В лидерах рыночного оборота на прошедшей неделе были, в основном, бумаги 1-2 эшелона выпусков. Доходность облигаций 1 эшелона за минувшую неделю в среднем выросла на 10 б.п. и составила 7,53% годовых, а 2 эшелона – упала на 5 б.п. и составила 9,96% годовых. В 3 эшелоне выпусков и дивизионе высокодоходных облигаций отмечался рост доходности облигаций, который за неделю в среднем составил 16 б.п. и 28 б.п. соответственно. Лидерами роста цен среди выпусков с наибольшим оборотом торгов стали облигации УРСА-Банк 5 с доходностью 13,0% годовых, выросшие в цене за неделю на 0,8%, а также облигации ЮТК-03 об, с доходностью 9,3% годовых, выросшие в цене за неделю на 0,7%. В лидерах снижения цен среди выпусков с наибольшим оборотом торгов оказались облигации РосселхБ 2 с доходностью 9,4% годовых, упавшие в цене за неделю на 0,5% и облигации ХКФ Банк-2 с доходностью 12,5% годовых, упавшие в цене за неделю на 0,25%. В начале предстоящей недели в условиях приближающегося периода налоговых выплат мы ожидаем повышения уровня рублевых ставок краткосрочных МБК и преимущественного роста доходности облигаций в 1-2 эшелоне выпусков.

Лидеры и аутсайдеры за неделю (дох-сть по Close)



понедельник 14 апреля 2008 г.		1,000	млрд. руб.
<input type="checkbox"/>	Арктел – Инвест-02	1,000	млрд. руб.
четверг 17 апреля 2008 г.		18,000	млрд. руб.
<input type="checkbox"/>	Стройтрансгаз-03	5,000	млрд. руб.
<input type="checkbox"/>	УРСА Банк- 08	10,000	млрд. руб.
<input type="checkbox"/>	КБ Ренессанс-Капитал-02	3,000	млрд. руб.
пятница 18 апреля 2008 г.		3,000	млрд. руб.
<input type="checkbox"/>	Амурметалл-03	3,000	млрд. руб.
среда 23 апреля 2008 г.		4,000	млрд. руб.
<input type="checkbox"/>	ГЛОБЭКС-Финанс-01	4,000	млрд. руб.

Выплаты купонов

понеделник 14 апреля 2008 г.	51,35	млн. руб.
□ Республика Коми, 24006	43,87	млн. руб.
□ Амазонит, 1	7,48	млн. руб.
вторник 15 апреля 2008 г.	666,96	млн. руб.
□ МегаФон, 3	138,36	млн. руб.
□ Иркутская область, 31006	119,74	млн. руб.
□ Инвесткомпания РУБИН, 1	82,27	млн. руб.
□ АИЖК, 7	76,60	млн. руб.
□ Финансовая компания НЧ, 1	54,60	млн. руб.
□ АИЖК, 3	52,74	млн. руб.
□ АИЖК, 6	46,13	млн. руб.
□ АИЖК, 5	40,30	млн. руб.
□ УК Кора, 1	29,92	млн. руб.
□ Инвестторгбанк, 2	17,89	млн. руб.
□ АИЖК Республики Алтай, 1	8,42	млн. руб.
среда 16 апреля 2008 г.	1668,3	млн. руб.
□ Россия, 26199	669,24	млн. руб.
□ Россия, 28003	438,77	млн. руб.
□ ВТБ, 6	215,10	млн. руб.
□ Ханты-Мансийск СтройРесурс, 1	194,46	млн. руб.
□ Российские коммунальные системы, 1	76,29	млн. руб.
□ ХКФ Банк, 4	74,43	млн. руб.
четверг 17 апреля 2008 г.	729,2	млн. руб.
□ МОСМАРТ ФИНАНС, 1	109,70	млн. руб.
□ Уралсвязьинформ, 5	91,64	млн. руб.
□ Уфаойл-ОПТАН, 1	89,76	млн. руб.
□ Жилсоципотека-Финанс, 2	82,28	млн. руб.
□ Юниаструм Банк, 2	81,98	млн. руб.
□ ЕДИНАЯ ЕВРОПА, 1	64,32	млн. руб.
□ Якутия (Саха), 35001	49,55	млн. руб.
□ АЦБК-Инвест, 3	44,88	млн. руб.
□ Карелия, 34010	41,24	млн. руб.
□ Глобус-Лизинг-Финанс, 3	32,41	млн. руб.
□ Заводы Гросс, 1	31,16	млн. руб.
□ Волгоград, 31001	10,32	млн. руб.
пятница 18 апреля 2008 г.	368,8	млн. руб.
□ Банк Русский стандарт, 8	205,70	млн. руб.
□ ГТ-ТЭЦ Энерго, 3	78,17	млн. руб.
□ Красноярск, 31005	37,60	млн. руб.
□ Агрохолдинг-Финанс, 1	31,79	млн. руб.
□ ТОППРОМ-ИНВЕСТ, 1	15,58	млн. руб.
суббота 19 апреля 2008 г.	3,5	млн. руб.
□ НОВА-строй, 1	3,53	млн. руб.
воскресенье 20 апреля 2008 г.	7,9	млн. руб.
□ ИМПЭКСБАНК, 2	5,01	млн. руб.
□ Deutsche Bank, 2013, RUR	2,90	млн. руб.
понеделник 21 апреля 2008 г.	64,2	млн. руб.
□ ПФПГ-Финанс, 1	64,17	млн. руб.

Погашения и оферты

вторник 15 апреля 2008 г.			
□ МегаФон, 3	погашение	3,00	млрд. руб.
□ Разгуляй-Финанс, 2	оферта	2,00	млрд. руб.
□ УК Кора, 1	оферта	1,00	млрд. руб.
среда 16 апреля 2008 г.			
□ Россия, 28003	погашение	8,80	млрд. руб.
четверг 17 апреля 2008 г.			
□ Уралсвязьинформ, 5	погашение	2,00	млрд. руб.
□ ИНКОМ-Финанс, 1	оферта	1,25	млрд. руб.
□ Заводы Гросс, 1	оферта	1,00	млрд. руб.
пятница 18 апреля 2008 г.			
□ ГТ-ТЭЦ Энерго, 3	погашение	1,50	млрд. руб.
□ ТОППРОМ-ИНВЕСТ, 1	оферта	0,50	млрд. руб.
суббота 19 апреля 2008 г.			
□ НОВА-строй, 1	погашение	0,10	млрд. руб.
воскресенье 20 апреля 2008 г.			
□ ИМПЭКСБАНК, 2	погашение	1,00	млрд. руб.
понеделник 21 апреля 2008 г.			
□ РКС, 1	оферта	1,50	млрд. руб.
□ АЦБК-Инвест, 3	оферта	1,50	млрд. руб.
вторник 22 апреля 2008 г.			
□ Уфаойл-ОПТАН, 1	оферта	1,50	млрд. руб.
□ ЛОКО-Банк(ЗАО), 2	погашение	0,50	млрд. руб.
□ Новые черемушки, 2	погашение	0,30	млрд. руб.
среда 23 апреля 2008 г.			
□ МОСМАРТ ФИНАНС, 1	оферта	2,00	млрд. руб.
□ АрнестФинанс, 1	оферта	0,60	млрд. руб.
четверг 24 апреля 2008 г.			
□ МГТС, 4	оферта	1,50	млрд. руб.
□ УРСА Банк, 6	погашение	1,50	млрд. руб.
□ Уралвнешторгбанк, 1	погашение	1,50	млрд. руб.
□ СОК-Автокомпонент, 1	погашение	1,10	млрд. руб.
□ Банк Союз, 1	погашение	1,00	млрд. руб.
□ Арсенал, 2	оферта	0,30	млрд. руб.
пятница 25 апреля 2008 г.			
□ ВТБ, 5	оферта	15,0	млрд. руб.
□ Сибирьтелеком, 5	погашение	3,00	млрд. руб.
□ Самохвал, 1	оферта	1,50	млрд. руб.
понеделник 28 апреля 2008 г.			
□ Жилсоципотека-Финанс2	оферта	1,50	млрд. руб.
вторник 29 апреля 2008 г.			
□ Инвесткомпания РУБИН-1	оферта	1,2	млрд. руб.
□ КД авиа-Финансы, 1	оферта	1,0	млрд. руб.
□ Банк Солидарность, 2	оферта	1,0	млрд. руб.
□ АКИБАНК, 1	оферта	0,6	млрд. руб.
□ Белгородская обл.-24001	погашение	0,3	млрд. руб.

понедельник 14 апреля 2008 г.

- 12:30 Великобритания: Цены производителей в марте
- 13:00 Еврозона: Промышленное производство за февраль Прогноз - 0.2%
- 16:30 США: Розничные продажи за март Прогноз - 0.1%
- 18:00 США: Деловые запасы за февраль Прогноз - 0.4%
- США: Заседание МВФ и Всемирного банка в Вашингтоне

вторник 15 апреля 2008 г.

- 12:30 Великобритания: Индекс розничных цен за март Прогноз - 0.5% м/м, 3.9% г/г
- 12:30 Великобритания: Стержневой индекс потребительских цен за март Прогноз - 1.3%
- 12:30 Великобритания: Индекс потребительских цен за март Прогноз - 0.6% м/м, 2.6% г/г
- 12:30 Великобритания: Индекс цен на жилье за февраль Прогноз - 7.4%
- 13:00 Германия: Индекс текущих экономических условий за апрель Прогноз - 32.8
- 13:00 Германия: Индекс экономических ожиданий за апрель Прогноз - -30.0
- 13:00 Еврозона: Индекс оценки текущих экономических условий
- 13:00 Еврозона: Индекс экономических ожиданий за апрель Прогноз - -33.0
- 16:30 США: Индекс деловой активности за апрель Прогноз - -16.0
- 16:30 США: Стержневой индекс производственных цен за март Прогноз - 0.2%
- 16:30 США: Индекс производственных цен за март Прогноз - 0.6%
- 17:00 США: Притоки капитала по данным Казначейства за февраль Прогноз - +\$60.0 млрд.
- 21:00 США: Индекс рынка жилья за апрель Прогноз - 20

среда 16 апреля 2008 г.

- 10:00 Германия: Гармонизированный индекс потребительских цен за март Прогноз - 0.5% м/м, 3.2% г/г
- 10:00 Германия: Индекс потребительских цен за март Прогноз - 0.5% м/м, 3.1% г/г
- 12:30 Великобритания: Уровень безработицы за февраль Прогноз - 5.2%
- 12:30 Великобритания: Средний уровень заработной платы за февраль Прогноз - 3.6%
- 12:30 Великобритания: Уровень безработицы за март Прогноз - 2.5%
- 13:00 Еврозона: Гармонизированный индекс потребительских цен за март Прогноз - 0.9% м/м, 3.5% г/г
- 15:00 США: Индекс рефинансирования за неделю до 11 апреля
- 16:30 США: Стержневой индекс потребительских цен за март Прогноз - 0.2%
- 16:30 США: Индекс потребительских цен за март Прогноз - 0.3%
- 16:30 США: Разрешения на строительство за март Прогноз - 973 тыс.
- 16:30 США: Начало строительства за март Прогноз - 1010 тыс.
- 17:15 США: Использование производственных мощностей за март Прогноз - 80.3%
- 17:15 США: Промышленное производство за март Прогноз - -0.1%
- 18:30 США: Запасы нефти и нефтепродуктов за неделю до 11 апреля
- 22:00 США: Отчет ФРС "Бежевая книга"

четверг 17 апреля 2008 г.

- 08:30 Япония: Использование производственных мощностей за февраль
- 08:30 Япония: Промышленное производство за январь
- 13:00 Еврозона: Производство в строительном секторе за февраль
- 13:00 Еврозона: Сальдо торгового баланса без учета сезонных колебаний за февраль Прогноз - -Е3.5 млрд.
- 13:00 Еврозона: Сальдо торгового баланса с учетом сезонных колебаний за февраль Прогноз - -Е2.1 млрд.
- 16:30 США: Количество заявок на пособие по безработице за неделю до 12 апреля Прогноз - 375тыс.
- 18:00 США: Индекс опережающих индикаторов за март Прогноз - 0.1%
- 18:00 США: Индекс постепенного разгона инфляции за апрель
- 18:00 США: Индекс деловой активности по данным ФРБ Филадельфии за апрель Прогноз - -15.0
- 18:30 США: Запасы природного газа за неделю до 11 апреля

пятница 18 апреля 2008 г.

- 09:00 Япония: Индекс доверия потребителей за март
- 10:00 Германия: Индекс производственных цен за март Прогноз - 0.5% м/м, 4.0% г/г
- 12:30 Великобритания: Денежный агрегат М4 за март Прогноз - 0.5% м/м, 11.6% г/г
- 12:30 Великобритания: Чистый объем заимствований госсектора за март Прогноз - stg7.8 млрд.
- 12:30 Великобритания: Чистая потребность госсектора в денежных средствах за март Прогноз - stg18.0 млрд.

ОАО «Промсвязьбанк»

109052, Москва,
ул. Смирновская, 10, стр. 22

**Круглосуточная
информационно-справочная служба банка:**

8 800 555-20-20 (звонок из регионов РФ бесплатный)
+7 (495) 787-33-34

Инвестиционный департамент

т.: +7 (495) 777-10-20 доб. 70-53-03, 70-20-00
ф.: +7 (495) 777-10-20 доб. 70-47-37
E-mail: ib@psbank.ru

**Руководство****Зибарев Денис Александрович**

Zibarev@psbank.ru

Руководитель департамента

70-47-77

Тулинов Денис Валентинович

Tulinov@psbank.ru

Руководитель департамента

70-47-38

Субботина Мария Александровна

Subbotina@psbank.ru

Заместитель руководителя департамента

70-47-33

Аналитическое управление**Бобовников Андрей Игоревич**

Bobovnikov@psbank.ru

Начальник отдела

70-47-31

Монастыршин Дмитрий Владимирович

Monastyrshin@psbank.ru

Заместитель начальника отдела

70-20-10

Шагов Олег Борисович

Shagov@psbank.ru

Главный специалист

70-47-34

Крусткалн Ян Эдуардович

Krustkaln@psbank.ru

Главный специалист

70-47-32

Жариков Евгений Юрьевич

Zharikov@psbank.ru

Ведущий специалист

70-47-35

Захаров Антон Александрович

Zakharov@psbank.ru

Специалист

70-47-75

Управление торговли и продаж**Павленко Анатолий Юрьевич**

APavlenko@psbank.ru

Треjder

Прямой: +7(495)705-90-69
+7(495)777-10-20 доб. 70-47-23

Рыбакова Юлия Викторовна

Rybakova@psbank.ru

Треjder

Прямой: +7(495)705-90-68
+7(495)777-10-20 доб. 70-47-41

Настоящий информационно-аналитический обзор предоставляется исключительно в информационных целях и не содержит рекомендаций или предложений о совершении сделок. ОАО «Промсвязьбанк» уведомляет, что использование представленной информации не обеспечивает защиту от убытков или получение прибыли. ОАО «Промсвязьбанк» и его сотрудники не несут ответственности за полноту и точность предоставленной информации, а также последствия её использования, и оставляют за собой

право пересмотреть её содержание в любой момент без предварительного уведомления.

Настоящим уведомляем всех заинтересованных лиц о том, что при подготовке обзора использовалась информация, полученная из сети Интернет, а также других открытых источников информации, рассматриваемых нами на момент публикации как достоверные.

ОАО «Промсвязьбанк», Москва, ул. Смирновская, 10, т.: 777-10-20, web-сайт: www.psbank.ru

Аналитическое управление Инвестиционного Департамента, т. 777-10-20(доб. 704733), e-mail: ib@psbank.ru