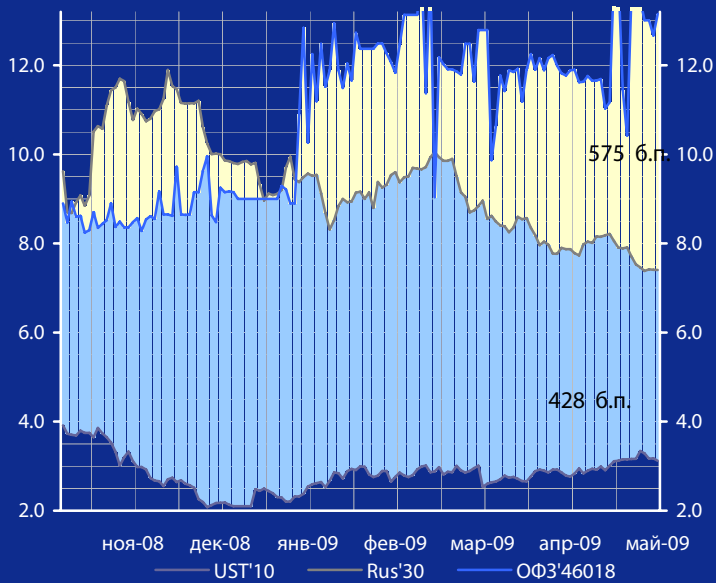


Доходность UST'10, Rus'30 и ОФЗ'46018, %



Панорама

Краткий обзор долговых рынков

Четверг 14 мая 2009 года

Ключевые индикаторы рынка

Тикер	13 май	3м max	3м min	12м max	12м min
UST'10, %	3.12	3.34	2.54	4.27	2.08
Rus'30, %	7.40	10.05	7.38	12.55	5.22
ОФЗ'46018, %	13.15	14.09	9.04	14.09	6.82
Libor \$ 3M, %	0.88	1.33	0.88	4.82	0.88
Euribor 3M, %	1.28	1.93	1.28	5.39	1.28
Mibor 3M, %	13.94	25.01	13.94	30.88	6.14
EUR/USD	1.361	1.364	1.254	1.593	1.245
USD/RUR	32.02	36.34	32.02	36.34	23.14

Мировые рынки облигаций

На фоне плохой макростатистики спрос на защитные казначейские бумаги США снова вырос. По итогам торгового дня в среду доходность UST'10 снизилась на 6 б.п. – до 3,12%, UST'30 – также на 6 б.п. – до 4,10%.

[См. стр. 3](#)

Суверенные облигации РФ

На коррекцию на внешних рынках суверенные евробонды РФ отреагировали незначительным разнонаправленным движением.

[См. стр. 3](#)

Корпоративные рублевые облигации

Банк России вчера вновь пошел на опережение ожиданий инвесторов, снизив с сегодняшнего дня свои ключевые ставки еще на 0,5 п.п. Однако коррекция на фондовых рынках негативно отразилась на секторе корпоративных облигаций и облигаций РИМОВ со второй половины торгового дня – инвесторы начали фиксировать прибыль по бумагам.

[См. стр. 4](#)

Новости и комментарии

Ставка рефинансирования Банка России с 14 мая 2009 г. установлена в размере 12% годовых, сообщил ЦБ.

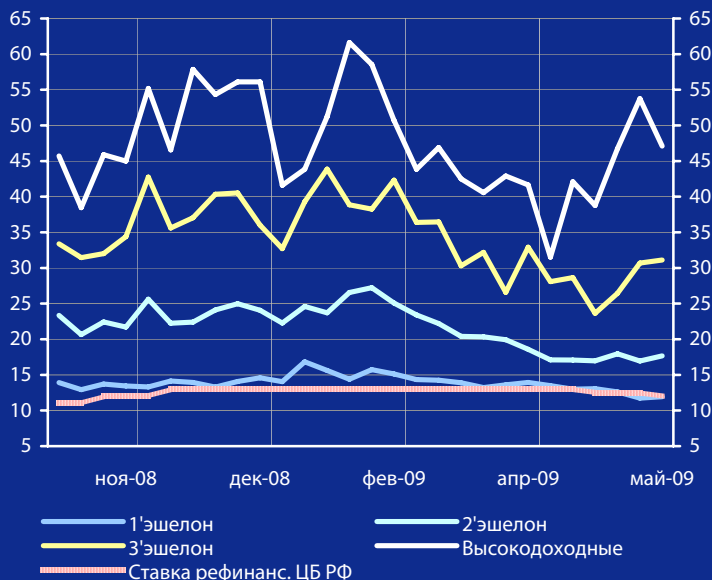
[См. стр. 2](#)

Календарь событий сегодня

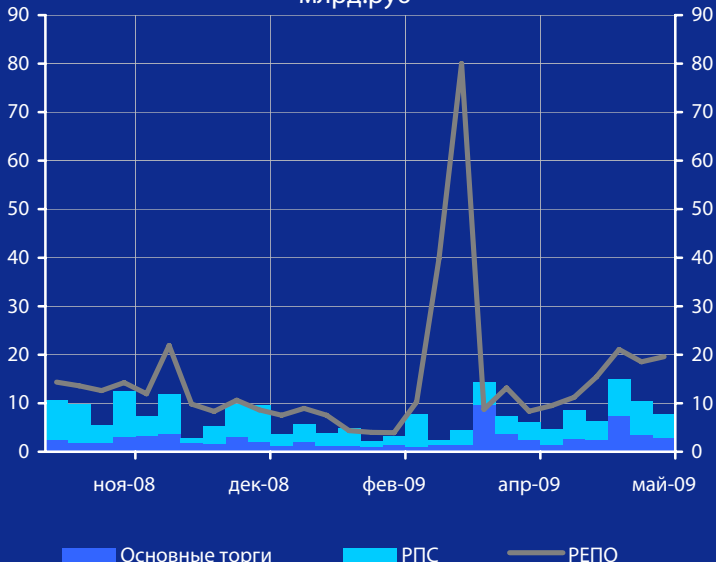
США: Индекс производственных цен за апрель.
США: Количество заявок на пособие по безработице за неделю до 9 мая.

[См. стр. 6](#)

Доходность корпоративных облигаций, % годовых



Обороты торгов корпоративными облигациями, млрд.руб



Макроэкономические индикаторы РФ

Индикатор	14.05.2009	13.05.2009	Изменение
ВВП (к тому же периоду прошлого года)	-9.5%	8.0%	-17.5%
Инфляция (индекс потребительских цен)	6.2%	6.3%	-0.1%
Денежная база (млрд. руб.)	4 483.5	4 298.8	184.7
Международные резервы (\$, млрд.)	385.9	383.9	2.0
Остатки на к/с банков *)	364.3	379.7	-15.4
Депозиты банков в ЦБ *)	503.9	451.5	52.4
Сальдо операций ЦБ РФ *)	198.6	80.7	117.9

*) в млрд. руб. на дату (14.05.2009) (13.05.2009)

Макроэкономика и банковская система

Ставка рефинансирования Банка России с 14 мая 2009 г. установлена в размере 12% годовых, сообщил ЦБ. Также на 0,5% снижены остальные ставки — по кредитам «овернайт» (до 12%), фиксированные ставки операций прямого РЕПО и ломбардных кредитов на 1-30 дней (до 11%) и пр.

Очередное снижение ставок ЦБ было ожидаемо рынком в конце мая – начале июня на фоне замедления инфляции и укрепления рубля. В результате опережающие действия Банка России являются хорошим стимулом для дальнейшего роста рынка облигаций.

Минфин разработал схему фондирования банковской системы облигациями федерального займа (ОФЗ), которая предусматривает выпуск ОФЗ в обмен на акции банков с правом обратного выкупа через 5 лет. Ориентировочный объем выпуска ОФЗ на докапитализацию банков составит порядка 200 млрд. руб.

Реальный эффективный курс рубля к иностранным валютам в январе-апреле 2009 г. снизился на 7,8%, сообщил ЦБ РФ. В апреле 2009 г. реальное укрепление рубля к иностранным валютам составило 2,4%.

Идея предоставления госгарантий системообразующим предприятиям в форме субсидиарной ответственности провалилась, заявил Президент РФ Д. Медведев. В свою очередь, министр финансов А. Кудрин сообщил, что в настоящее время проект закона о госгарантиях на основе солидарной ответственности находится на согласовании в Минюсте.

Д.Медведев потребовал от банков, которые получили государственную поддержку, снизить кредитную ставку до 15,5%. На кредитование экономики должны быть направлены средства банков в объеме не менее сумм господдержки, - добавил он.

Учитывая позитивные тенденции снижения ставок ЦБ, теоретически, банки могут кредитовать под ставку 15,5% компании I эшелона. Однако кредитные риски остальных представителей реального сектора данной ставкой не покрываются и фактически для них ситуация с получением кредитов вряд ли изменится в лучшую сторону.

Минэнерго РФ начнет корректировку генеральной схемы размещения энергообъектов в России до 2020 г. во II п/г 2009 г., сообщил заместитель министра энергетики РФ В. Синюгин.

Новости рынка облигаций

Внешэкономбанк в ближайшие 5 дней рассчитывает начать размещение валютных облигаций, сообщил заместитель председателя банка С. Лыков.

Минфин РФ вчера погасил государственные облигации и выплатил купонные доходы на общую сумму 11 млрд. руб. В том числе 8,8 млрд. руб. было направлено на погашение выпуска ОФЗ 28004.

Росводоканал: ООО «ВСК-Центр» приняло решение о проведении 20 мая 2009 г. аукциона по приобрете-

нию облигаций РВК-Финанс, 01. Максимальная цена выкупа одной облигации составляет 98,4% от номинальной стоимости. Сумма денежных средств, направляемая на приобретение облигаций, составляет не более 385 млн. руб. с учетом НКД.

ЦБ РФ расширил список организаций, под векселя и права требования которых выдаются кредиты. В список вошли Белон, ЧТПЗ, Амурметалл, УФМПО, Моторостроитель и ряд других предприятий.

МЕТАР (производитель металлической упаковки для продуктов питания) предлагает держателям облигаций начать переговоры о реструктуризации выпуска объемом 500 млн. руб.

Новости эмитентов

Магнит за январь-апрель 2009 г., по предварительным данным, увеличил выручку на 35,6% - до 51,385 млрд. руб. За данный период Магнит открыл 135 магазинов, увеличив торговую площадь на 25,45% - до 868,095 тыс. кв. м.

Сибирьтелеком заключит со Сбербанком 3 договора об открытии невозобновляемых кредитных линий с лимитом 1 млрд. руб. по ставке 20% годовых. Привлеченные ресурсы планируется использовать на финансирование инвестпрограммы и рефинансирование текущих обязательств Сибирьтелекома.

ВымпелКом снизил чистую прибыль по US GAAP в 2008 г. на 64,2% - до \$524 млн., что отражает влияние колебаний курсов валют и расходы, относящиеся к обесценению активов. Чистая операционная выручка в 2008 г. составила \$10,1 млрд. (+41,1% к 2007 г.), OIBDA - \$4,86 млрд. (+35,1%), Рентабельность OIBDA составила 48%. Чистый убыток ВымпелКома IV кв. 2008 г. составил \$816 млн. против прибыли в \$368,1 млн. за аналогичный период 2007 г.

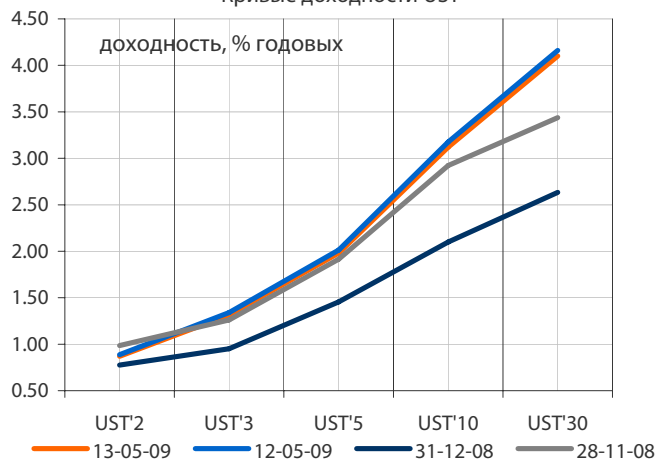
Получение убытка в IV кв. 2008 г. из-за переоценки обязательств было ожидаемо – долг эмитента по итогам года составил \$8,4 млрд. (у МТС \$4,1 млрд.). В результате агрессивное использование кредитного плеча, за счет которого ВК показывал опережающие результаты по сравнению с МТС, привело к убыткам в период кризиса. В целом же кредитное качество ВК все еще находится на высоком уровне – по итогам года показатель чистый долг/OIBDA – 1,7x (у МТС – 0,6x).

ТГК-2 увеличила чистую прибыль по РСБУ в I кв. 2009 г. в 3,4 раза по сравнению с аналогичным периодом прошлого года - до 1,34 млрд. руб. Выручка выросла на 8,8% и достигла 9,05 млрд. руб.

Амурметалл: Правительство РФ предоставит компании госгарантии на 3,3 млрд. руб. Средства будут направлены на пополнение оборотных средств - 1,5 млрд. руб. и завершение инвестиционной программы - 1,8 млрд. руб.

Привлечение кредита под госгарантии позволит Амурметаллу усилить производственный потенциал и сохранить платежеспособность, что делает программу реструктуризации облигационного займа более реалистичной.

Кривые доходности UST

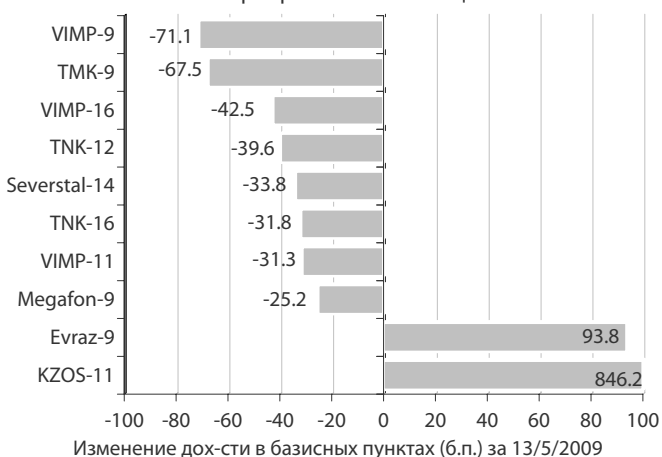


Индикатор	13 май	3-мес макс.	3-мес мин.	12-мес макс.	12-мес мин.
UST'2 Ytm, %	0.87	1.09	0.80	3.04	0.65
UST'5 Ytm, %	1.98	2.17	1.57	3.76	1.26
UST'10 Ytm, %	3.12	3.34	2.54	4.27	2.08
Rus'30	7.40	10.05	7.38	12.55	5.22
спрэд к UST'10	428.30	717.40	409.60	919.00	126.40
Rus'28 Ytm, %	7.91	10.16	7.85	11.46	5.82
спрэд к UST'10	478.50	730.00	455.80	904.80	167.90

Динамика спреда Rus'28 и Rus'30 к UST'10



Лидеры падения и роста рынка валютных корпоративных облигаций



Облигации казначейства США

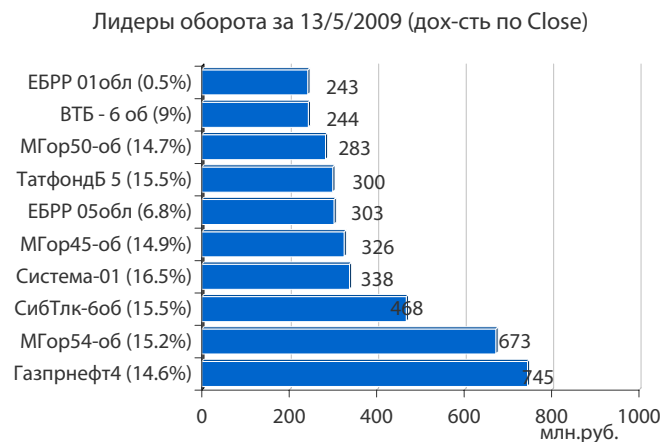
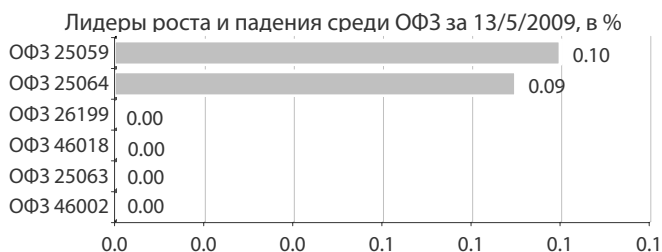
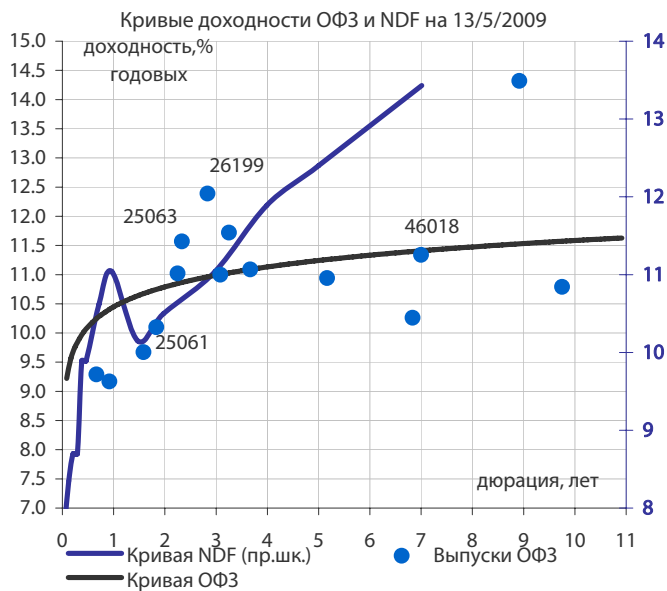
На фоне плохой макростатистики спрос на защитные казначейские бумаги США снова вырос. По итогам торгового дня в среду доходность UST'10 снизилась на 6 б.п. – до 3,12%, UST'30 – также на 6 б.п. – до 4,10% годовых. Вчера инвесторы ждали новых сигналов скорого восстановления экономики США, в частности, публикацию данных по розничным продажам. Однако сообщение Министерства торговли США расстроило инвесторов - объем розничных продаж снизился в апреле 2009 г. на 0,4% в месячном исчислении – до \$337,7 млрд. при ожидании роста данного показателя в минувшем месяце на 0,1%. На наш взгляд, снижение продаж в апреле всего на 0,4% после того, как в марте было зафиксировано падение на 1,3% совсем неплохой показатель, учитывая также продолжающийся рост безработицы в стране. Поддерживает рост котировок treasuries и продолжающийся выкуп бумаг с рынка ФРС - сегодня регулятор будет выкупать облигации с погашением в 2010 – 2011 гг., тем самым завершив на этой неделе 3-дневную скупку UST. Кроме того, Казначейство объявило перерыв на 2 недели в новых размещениях treasuries, что должно сказаться на снижении доходностей бумаг. Сегодня также ожидаются важные макроэкономические данные, способные повлиять на ход торгов на рынке госбумаг США. Так, сегодня будут опубликованы данные по количеству заявок на пособие по безработице за прошлую неделю. Ожидается рост заявок до 610 тыс. по сравнению с 601 тыс. неделей ранее. Рост безработицы будет снижать потребление в США – один из основных двигателей экономики страны. Также сегодня будет опубликован индекс производственных цен за апрель. Ожидается его незначительный рост в месячном исчислении на 0,1%. Таким образом, если сегодняшние данные будут говорить о продолжении рецессии в США, мы увидим дальнейший рост котировок treasuries, как защитного инструмента в период нестабильности. В результате доходность UST'10 может уйти ниже 3,1% годовых.

Суверенные еврооблигации РФ

На коррекцию на внешних рынках суверенные евробонды РФ отреагировали незначительным разнонаправленным движением - доходность выпуска Rus'28 выросла на 3 б.п. – до 7,91%, Rus'30 – снизилась на 1 б.п. – до 7,40%. Спрэд между российскими и американскими бумагами (Rus'30 и UST'10) расширился на 5 б.п. - до 428 б.п. Вместе с тем, коррекция в госбумагах других развивающихся стран была более явной – рост индекса EMBI+ составил 15 б.п. - до 504 б.п. Значительное влияние на котировки гособлигаций нефтедобывающих стран оказывают цены на нефть. На вчерашних торгах котировки «черного золота» после выхода статданных по США пошли вниз от своих локальных максимумов. Данные по запасам нефти в США за прошедшую неделю хотя и показали снижение, однако оно было обусловлено не ростом спроса, а падением импорта. Это еще раз подтверждает значительную спекулятивную составляющую в текущих все еще высоких нефтяных ценах. Вероятно, на сегодняшних торгах российские бумаги наверстают упущенное и покажут небольшое снижение.

Корпоративные еврооблигации

Под давлением коррекции на внешних рынках вчера во второй половине торгового дня в секторе корпоративных еврооблигаций наблюдалось понижательное движение котировок бумаг. Вместе с тем, вчерашние продажи являлись небольшой коррекцией (преимущественно в среднесрочных выпусках), а не разворотом рынка. Мы ожидаем, что, если макроэкономические данные по США не преподнесут негативных сюрпризов, а нефть удержится выше \$55 за барр., усиления продаж на рынке мы не увидим.



Облигации федерального займа

- Благодаря очередным продажам Минфина РФ, оборот торгов в секторе ОФЗ в среду составил 1,06 млрд. руб. В результате министерство разместило 825 тыс. бумаг ОФЗ 25064 с доходностью 12,27% годовых. Учитывая значительную просадку короткой части кривой доходности ОФЗ до 8% - 10%, текущая доходность ОФЗ 25064 с дюрацией 2,3 года выглядит привлекательно.
- В других выпусках активность по-прежнему сохраняется только в ОФЗ с погашением в 2010 – 2011 гг.
- Вчера Минфин сообщил, что разработал схему фондирования банковской системы через ОФЗ с правом обратного выкупа через 5 лет. Ориентировочный объем выпуска ОФЗ на докапитализацию банков составит порядка 200 млрд. руб.
- Данным решением Минфин сможет убить сразу несколько зайцев – поддержать банки, выполнить свою годовую программу по размещению долгосрочных ОФЗ и повысить ликвидность рынка ОФЗ в целом. Однако пока неизвестны параметры новых выпусков (в частности, доходность), поэтому оценить влияние данной схемы на рынок пока затруднительно.

Корпоративные облигации и РИМОВ

- Банк России вчера вновь пошел на опережение ожиданий инвесторов, снизив с сегодняшнего дня свои ключевые ставки еще на 0,5 п.п. Однако коррекция на фондовых рынках негативно отразилась на секторе корпоративных облигаций и облигаций РИМОВ со второй половины торгового дня – инвесторы начали фиксировать прибыль по бумагам.
- На денежном рынке снижение ставок продолжилось - MosPrime на 1 день составил 7,63% (-20 б.п. к прошлому дню). При этом банки продолжают накапливать денежные средства на депозитах ЦБ – их объем сегодня превысил 500 млрд. руб.
- Напомним, сегодня будет закрытие книги заявок по выпуску МТС,04 на 15 млрд. руб. Вероятно, завтра или в понедельник будет объявлена ставка технического размещения бумаг на ММВБ 19 мая. Среди наиболее вероятных следующих размещений небанковских бумаг мы видим выпуски Газпрома (зарегистрировано 6 выпусков на 40 млрд. руб.) и Транснефти (зарегистрирован 1 выпуск на 35 млрд. руб.).
- В целом, российский рынок облигаций на текущий момент остается достаточно сильным – на фоне вчерашней коррекции панических продаж не наблюдалось. Рынок поддерживает притекающая ликвидность и укрепляющийся рубль. Вместе с тем, мы не ожидаем, что вчерашнее снижение ставок ЦБ значительно повлияет на рынок – стоимость денег на межбанке была ниже предлагаемых ЦБ с сегодняшнего дня.
- Таким образом, если сегодня мы не увидим улучшения внешней конъюнктуры, наиболее вероятным сценарием будет консолидация рынка на текущих уровнях. Вместе с тем, если сегодня разворот фондовых рынков США подтвердится, это будет оказывать значительное давление на рынок российских бондов, несмотря на наличие запаса ликвидности.
- В целом же настораживает тот факт, что недавнее ралли на мировых фондовых площадках было вызвано исключительно движением капитала и мало связано с фундаментальным состоянием экономик. Это касается и России. Так, например, индекс промышленного оптимизма, рассчитываемый ИЭПП, в апреле 2009 г. фактически вернулся к уровню декабря 2008 г. после роста в марте т.г.

Выплаты купонов

четверг 14 мая 2009 г.	739.89	млн. руб.
□ Якутия (Саха), 25006	39.90	млн. руб.
□ ИМПЭКСБАНК, 3	6.51	млн. руб.
□ Монетка-Финанс, 1	62.33	млн. руб.
□ НИКОСХИМ-ИНВЕСТ, 2	42.08	млн. руб.
□ Минфин Самарской области, 25003	85.28	млн. руб.
□ Компания Усть-Луга, 1	14.81	млн. руб.
□ ЮГК ТГК-8, 1	139.62	млн. руб.
□ ВТБ-Лизинг Финанс, 1	222.80	млн. руб.
□ Белгородская область, 24003	61.56	млн. руб.
□ МРСК Урала, 2	25.13	млн. руб.
□ Карелия, 34011	39.89	млн. руб.
пятница 15 мая 2009 г.	235.12	млн. руб.
□ АИЖК, 9	91.30	млн. руб.
□ Первый ипотечный агент АИЖК, 1А	26.04	млн. руб.
□ АИЖК, 10	117.78	млн. руб.
суббота 16 мая 2009 г.	150.40	млн. руб.
□ Мособлгаз, 1	150.40	млн. руб.
понедельник 18 мая 2009 г.	46.73	млн. руб.
□ Московский Залоговый банк, 1	46.73	млн. руб.
вторник 19 мая 2009 г.	546.00	млн. руб.
□ Лукойл, 2	216.90	млн. руб.
□ Татфондбанк, 3	43.94	млн. руб.
□ Сэтл Групп, 1	58.34	млн. руб.
□ Тензор-Финанс, 1	36.15	млн. руб.
□ СИК Девелопмент-Юг, 1	89.75	млн. руб.
□ Митлэнд Фуд Групп, 1	33.66	млн. руб.
□ Волгоградская область, 34001	40.64	млн. руб.
□ Чебоксары, 25002	3.82	млн. руб.
□ Калужская область, 34003	22.81	млн. руб.
среда 20 мая 2009 г.	2 820.64	млн. руб.
□ Ипотечный агент АИЖК 2008-1, 1А	832.65	млн. руб.
□ Россельхозбанк, 2	136.99	млн. руб.
□ ТД Копейка (ОАО), 2	164.56	млн. руб.
□ Сибирская Аграрная Группа, 1	11.97	млн. руб.
□ ИНПРОМ, 3	84.27	млн. руб.
□ Волгоградская область, 25003	22.21	млн. руб.
□ Сибирьтелеком, 7	86.26	млн. руб.
□ ТД Копейка (ОАО), 3	97.72	млн. руб.
□ Объединенные кондитеры-Финанс, 1	115.17	млн. руб.
□ М.видео Финанс, 1	124.66	млн. руб.
□ ОХЗ-инвест, 1	32.54	млн. руб.
□ Иркутская область, 31004	14.68	млн. руб.
□ Бахетле - 1, 1	79.78	млн. руб.
□ Рэйл Лизинг Финанс, 1	7.39	млн. руб.
□ РЖД, 9	1 009.80	млн. руб.

Погашения и оферты

четверг 14 мая 2009 г.		2.00	млрд. руб.
□ Финансовая компания НЧ, 1	оферта	1.00	млрд. руб.
□ Монетка-Финанс, 1	погашение	1.00	млрд. руб.
пятница 15 мая 2009 г.		7.50	млрд. руб.
□ ХКФ Банк, 2	оферта	3.00	млрд. руб.
□ Банк Зенит, 3	оферта	3.00	млрд. руб.
□ ТехноНИКОЛЬ-Финанс, 1	оферта	1.50	млрд. руб.
понедельник 18 мая 2009 г.		9.50	млрд. руб.
□ ЮГК ТГК-8, 1	оферта	3.50	млрд. руб.
□ МОЭК, 1	оферта	6.00	млрд. руб.
вторник 19 мая 2009 г.		2.50	млрд. руб.
□ Сэтл Групп, 1	оферта	1.00	млрд. руб.
□ Татфондбанк, 3	погашение	1.50	млрд. руб.
среда 20 мая 2009 г.		2.40	млрд. руб.
□ Сибирская Аграрная Группа, 1	погашение	0.40	млрд. руб.
□ Сибирьтелеком, 7	погашение	2.00	млрд. руб.
четверг 21 мая 2009 г.		5.50	млрд. руб.
□ Адаманти-Финанс, 2	оферта	2.00	млрд. руб.
□ Разгуляй-Финанс, 4	оферта	3.00	млрд. руб.
□ АГроСоюз, 1	погашение	0.50	млрд. руб.
пятница 22 мая 2009 г.		1.18	млрд. руб.
□ Рэйл Лизинг Финанс, 1	оферта	0.18	млрд. руб.
□ Корпорация железобетон, 1	оферта	1.00	млрд. руб.
суббота 23 мая 2009 г.		0.50	млрд. руб.
□ Марий Эл, 31005	погашение	0.50	млрд. руб.
вторник 26 мая 2009 г.		11.10	млрд. руб.
□ Спортмастер Финанс, 1	оферта	1.00	млрд. руб.
□ Бахетле - 1, 1	оферта	1.00	млрд. руб.
□ Промсвязьбанк, 5	оферта	4.50	млрд. руб.
□ УК Сенатор, 1	оферта	0.80	млрд. руб.
□ НС-финанс, 1	оферта	2.00	млрд. руб.
□ Ярославская обл, 31004	погашение	1.00	млрд. руб.
□ Роствертол, 1	погашение	0.80	млрд. руб.
среда 27 мая 2009 г.		6.50	млрд. руб.
□ МГТС, 5	оферта	1.50	млрд. руб.
□ Разгуляй-Финанс, 4	оферта	3.00	млрд. руб.
□ МРСК Урала, 1	оферта	1.00	млрд. руб.
□ АВТОВАЗ, БО-3	погашение	1.00	млрд. руб.

Планируемые выпуски облигаций

четверг 14 мая 2009 г.	100.00	млн. руб.
□ ОБР-9 (доразмещение)	100.00	млрд. руб.
вторник 19 мая 2009 г.	15.00	млн. руб.
□ МТС, 4	15.00	млрд. руб.



четверг 14 мая 2009 г.

- 16:30 США: Количество заявок на пособие по безработице за неделю до 9 мая Прогноз: 610 тыс.
- 16:30 США: Индекс производственных цен за апрель Прогноз: 0.1% м/м, 3.9% г/г
- 18:30 США: Запасы природного газа

пятница 15 мая 2009 г.

- 03:50 Япония: Внутренний индекс оптовых цен за апрель Прогноз: 0.1%
- 10:00 Германия: Предварительный прирост ВВП за 1 квартал 2009 г. Прогноз: -3.0% к/к, -6.0% г/г
- 13:00 Еврозона: Гармонизированный индекс потребительских цен за апрель Прогноз: 0.4% м/м, 0.6% г/г
- 13:00 Еврозона: Предварительный прирост ВВП за 1 квартал 2009 Прогноз: -2.1% к/к, -4.1% г/г
- 16:30 США: Индекс потребительских цен за апрель Прогноз: 0.0%
- 16:30 США: Стержневой индекс потребительских цен за апрель Прогноз: 0.1%
- 16:30 США: Индекс деловой активности за май Прогноз: -15.0
- 17:00 США: Покупка ценных бумаг по данным Казначейства США за март Прогноз: \$27.0 млрд.
- 17:15 США: Промышленное производство за апрель Прогноз: -0.5%
- 17:15 США: Использование производственных мощностей за апрель Прогноз: 68.9
- 17:55 США: Индекс настроения по данным Мичиганского Университета за май Прогноз: 65.0

понедельник 18 мая 2009 г.

- Япония: Розничные продажи в марте
- Япония: Индекс потребительского доверия за апрель
- Еврозона: Баланс внешней торговли за март
- США: Индекс рынка жилья за май

ОАО «Промсвязьбанк»

109052, Москва,
ул. Смирновская, 10, стр. 22

**Круглосуточная
информационно-справочная служба банка:**

8 800 555-20-20 (звонок из регионов РФ бесплатный)
+7 (495) 787-33-34

Инвестиционный департамент

т.: +7 (495) 777-10-20 доб. 70-53-03, 70-20-00
ф.: +7 (495) 777-10-20 доб. 70-47-37
E-mail: ib@psbank.ru


Руководство

Зибарев Денис Александрович Zibarev@psbank.ru	Руководитель департамента	70-47-77
Тулинов Денис Валентинович Tulinov@psbank.ru	Руководитель департамента	70-47-38
Миленин Сергей Владимирович Milenin@psbank.ru	Заместитель руководителя департамента	70-47-94
Субботина Мария Александровна Subbotina@psbank.ru	Заместитель руководителя департамента	70-47-33

Аналитическое управление

Шагов Олег Борисович Shagov@psbank.ru	Рынки акций	70-47-34
Захаров Антон Александрович Zakharov@psbank.ru	Товарные рынки	70-47-75
Бобовников Андрей Игоревич Bobovnikov@psbank.ru	Облигации РМОВ	70-47-31
Грицкевич Дмитрий Александрович Gritskevich@psbank.ru	Рынок облигаций	70-20-14
Монастыршин Дмитрий Владимирович Monastyrshin@psbank.ru	Рынок облигаций	70-20-10
Жариков Евгений Юрьевич Zharikov@psbank.ru	Рынок облигаций	70-47-35

Управление торговли и продаж

Панфилов Александр Сергеевич Panfilov@psbank.ru	Синдикация и продажи	Прямой: +7(495)705-90-97 +7(495)777-10-20 доб. 70-20-13 icq 150-506-020
Галямина Ирина Александровна Galiamina@psbank.ru	Синдикация и продажи	Прямой: +7(905) 507-35-95 +7(495) 777-10-20 доб. 70-47-85 icq 314-055-108
Павленко Анатолий Юрьевич APavlenko@psbank.ru	Треjder	Прямой: +7(495)705-90-69 или +7(495)777-10-20 доб. 70-47-23 icq 329-060-072
Рыбакова Юлия Викторовна Rybakova@psbank.ru	Треjder	Прямой: +7(495)705-90-68 или +7(495)777-10-20 доб. 70-47-41 icq 119-770-099
Пинаев Руслан Валерьевич Pinaev@psbank.ru	Треjder	Прямой: +7(495)705-97-57 или +7(495)777-10-20 доб. 70-20-23

Управление по работе с неэмиссионными долговыми обязательствами

Бараночников Александр Сергеевич Baranoch@psbank.ru	Операции с векселями	Прямой: +7(495)228-39-21 или +7(495)777-10-20 доб. 70-47-96
---	----------------------	--

Настоящий информационно-аналитический обзор предоставляется исключительно в информационных целях и не содержит рекомендаций или предложений о совершении сделок. ОАО «Промсвязьбанк» уведомляет, что использование представленной информации не обеспечивает защиту от убытков или получение прибыли. ОАО «Промсвязьбанк» и его сотрудники не несут ответственности за полноту и точность предоставленной информации, а также последствия её использования, и оставляют за собой право пересмотреть её содержание в любой момент без предварительного уведомления.

Настоящим уведомляем всех заинтересованных лиц о том, что при подготовке обзора использовалась информация, полученная из сети Интернет, а также других открытых источников информации, рассматриваемых нами на момент публикации как достоверные.

ОАО «Промсвязьбанк», Москва, ул. Смирновская, 10, т.: 777-10-20, web-сайт: www.psbank.ru
Аналитическое управление Инвестиционного Департамента, т. 777-10-20(доб. 704733), e-mail: ib@psbank.ru