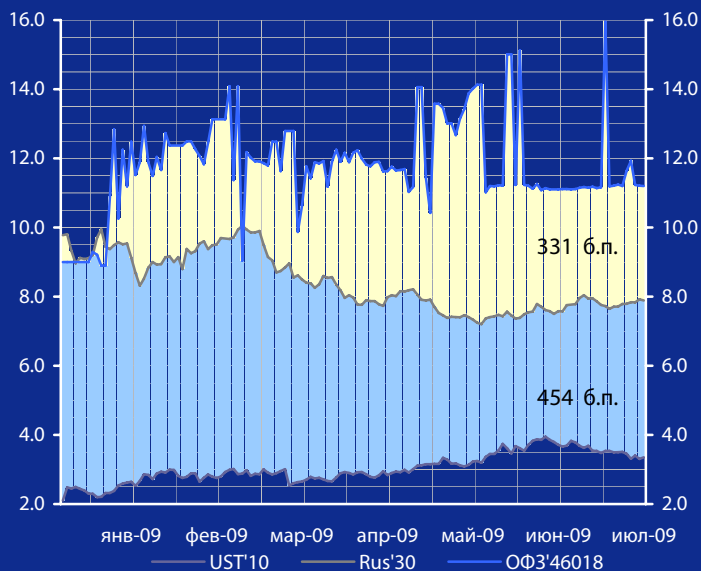
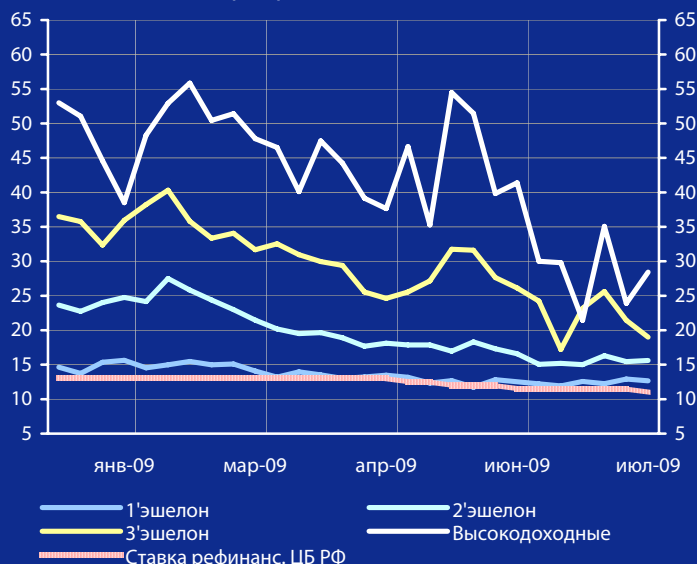


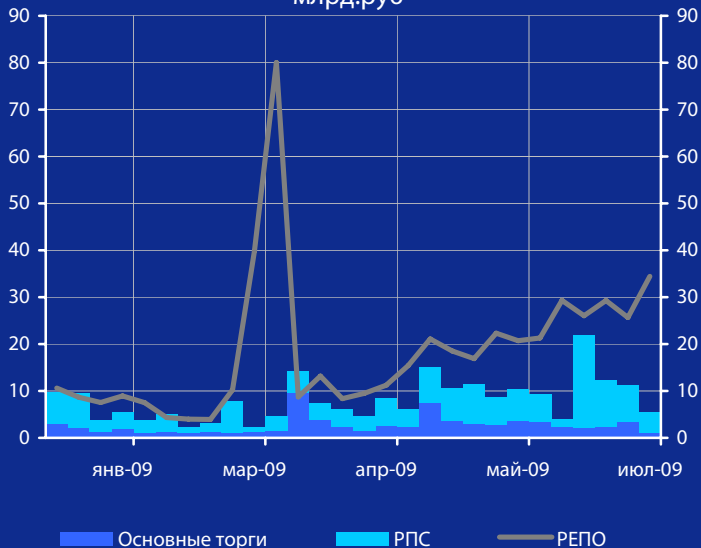
Доходность UST'10, Rus'30 и ОФЗ'46018, %



Доходность корпоративных облигаций, % годовых



Обороты торгов корпоративными облигациями, млрд.руб



Панорама

Краткий обзор долговых рынков

Вторник 14 июля 2009 года

Ключевые индикаторы рынка

Тикер	13 июл	3м max	3м min	12м max	12м min
UST'10, %	3.35	3.95	2.77	4.12	2.08
Rus'30, %	7.89	8.21	7.20	12.55	5.57
ОФЗ'46018, %	11.20	15.95	10.42	15.95	6.90
Libor \$ 3М, %	0.51	1.12	0.51	4.82	0.51
Euribor 3М, %	1.00	1.42	1.00	5.39	1.00
Mibor 3М, %	12.54	16.33	11.86	30.88	6.16
EUR/USD	1.397	1.429	1.293	1.593	1.245
USD/RUR	32.77	34.16	30.55	36.34	23.14

Мировые рынки облигаций

В преддверии публикации отчетов за I п/г 2009 г. крупнейших компаний и банков США торги на рынках страны проходили достаточно волатильно. В результате по итогам понедельника котировки treasuries немного снизились при росте рынка акций. **См. стр. 3**

Суверенные облигации РФ

На фоне стабилизации нефтяных цен вблизи \$60 за барр., по итогам торгов в понедельник котировки суверенных евробондов России закрылись разнонаправлено. **См. стр. 3**

Корпоративные рублевые облигации

В секторе корпоративных облигаций и облигаций РИМОВ на вчерашних торгах преобладала негативная динамика – котировки наиболее ликвидных бумаг снизились по цене на 10 – 40 б.п. Основная причина – высокая волатильность торгов на денежном рынке. **См. стр. 4**

Новости и комментарии

Президиум Правительства РФ одобрил прогноз социально-экономического развития на 2010-2012 гг. **См. стр. 2**

Календарь событий сегодня

США: Индекс производственных цен за июнь.

США: Розничные продажи за июнь. **См. стр. 6**

Макроэкономические индикаторы РФ

Индикатор	13 июл	3м max	3м min	12м max	12м min	Изменение
ВВП (к тому же периоду прошлого года)	-10.2%	8.4%	-18.6%	(5 мес.2009г.)	(5 мес.2008г.)	
Инфляция (индекс потребительских цен)	7.4%	8.7%	-1.3%	(6 мес. 2009г.)	(6 мес. 2008г.)	
Денежная база (млрд. руб.)	4 967.6	4 712.3	255.3	(01.07.2009)	(01.06.2009)	
Международные резервы (\$, млрд.)	412.6	404.2	8.4	(01.07.2009)	(01.06.2009)	
Остатки на к/с банков *)	423.2	355.7	67.5			
Депозиты банков в ЦБ *)	466.8	559.2	-92.4			
Сальдо операций ЦБ РФ *)	32.7	124.1	-91.4			
*) в млрд. руб. на дату		(14.07.2009)	(13.07.2009)			

Макроэкономика и банковская система

Президиум Правительства РФ одобрил прогноз социально-экономического развития на 2010-2012 гг. МЭР оценивает падение ВВП РФ в I п/г 2009 г. на 10,2%, во II п/г - 6,8%; промпроизводства - на 14,9% и 9,8% соответственно, говорится в материалах МЭР. При этом, по оценке МЭР РФ, снижение инвестиций в основной капитал в I п/г 2009 г. составит 18,4%, во II п/г - 24,4%.

Оценка МЭР падения ВВП за январь-май 2009 г. также была на уровне 10,2%. Таким образом, падение ВВП в июне остановилось, показав нулевой рост. При этом, падение промпроизводства за январь-май 2009 г., по данным Росстата, составило 15,4%. В результате МЭР фиксирует небольшой рост производства в июне. Однако в связи с сокращением инвестпрограмм крупнейшими компаниями, МЭР ждет сокращения инвестиций до конца года.

Ставка отсечения на аукционе ЦБ РФ по предоставлению банкам кредитов без обеспечения составила 12,78%, объем размещения - 130,0 млрд. руб. на 6 месяцев, говорится в сообщении ММВБ. Таким образом, был размещен весь объем беззалоговых кредитов, предложенный банкам.

Новости рынка облигаций

ВымпелКом: сформирован синдикат по размещению 3 выпуска облигаций компании «ВымпелКом» общим объемом 10 млрд. руб. Размещение облигаций состоится 14 июля 2009 г. Напомним, организаторы выпуска прогнозируют ставку купона при размещении на уровне 15,5% – 16% годовых при 2-летней оферте.

Газпром: S&P присвоило рейтинги приоритетного необеспеченного долга «BBB» выпускам рублевых облигаций Газпрома серии A11 на сумму 5 млрд. руб. и серии A13 на сумму 10 млрд. руб. Агентство по-прежнему оценивает ликвидность Газпрома как достаточную, говорится в сообщении S&P.

Новости эмитентов

Белон: акционеры ОАО «Белон» приняли решение выплатить дивиденды за 2008 г. в размере 1,332 руб. на 1 акцию до конца 2010 г., учитывая обращение генерального директора Белона А. Доброва о невозможности в условиях экономического кризиса изъятия из компании денежных средств.

ЮТэйр в январе-июне 2009 г. снизил перевозку пассажиров по сравнению с аналогичным периодом 2008 г. на 5,11% - до 1,437 млн. человек. Пассажирооборот за отчетный период сохранился на уровне прошлого года и составил 2,3 млрд. п-км, перевозка грузов упала на 24,9% - до 4,1 тыс. т. В вертолетном сегменте производственный налет в январе-июне 2009 г. составил 32,1 тыс. часа, что на 1,4% больше, чем за аналогичный период 2008 г.

На наш взгляд, ЮТэйр, так же как и Трансаэро, демонстрирует высокую устойчивость к кризису за счет расширения маршрутной сети и перераспределения на себя пассажиропотока менее эффективных авиакомпаний. Напомним, что согласно данным Транспортно-клиринговой палаты, объем авиаперевозок пассажиров за январь-май 2009 г. снизился в целом по РФ на 19,4%.

МБРР по МСФО за 2008 г. снизил чистую прибыль по сравнению с 2007 г. в 19,8 раза - до 107 млн. руб., сообщает пресс-служба кредитной организации. Консолидированные активы выросли на 35% - до 166,6 млрд. руб., собственный капитал увеличился на 85% - до 13,8 млрд. руб. Кредитный портфель вырос на 43% и составил 99,65 млрд. руб. В настоящее время у МБРР нет обязательств по публичным долговым инструментам к погашению до конца 2009 г.

ТранскредитБанк подвел итоги деятельности за I п/г 2009 г.: чистые активы банка превысили 219,9 млрд. руб., что на 41% больше этого показателя годом ранее, чистая прибыль достигла 1,8 млрд. руб., что превышает финансовый результат I п/г 2008 г. на 35%. По состоянию на 1 июля 2009 г. кредитный портфель ТКБ составлял 142,9 млрд. руб., что на 16% больше чем по итогам I п/г 2008 г.

Сибирьтелеком планирует привлечь кредит объемом 1 млрд. руб., объявив конкурс по выбору кредитной организации. Согласно условиям конкурса, ставка по кредиту не должна превышать 18% годовых, срок действия кредитного договора составит не менее 36 мес.

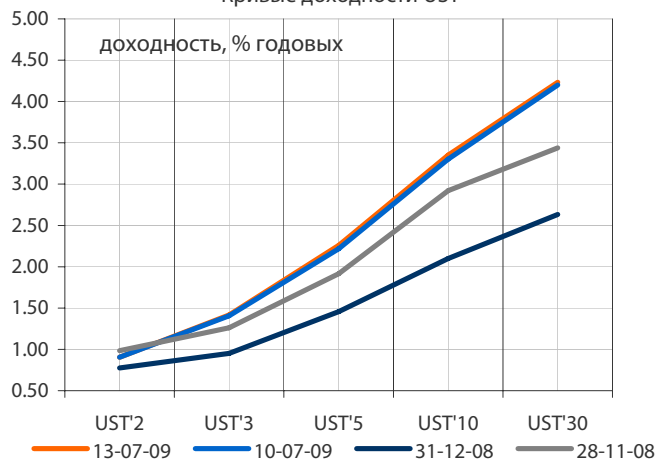
КД Авиа: Правительство РФ приняло решение о выделении 4 млрд. руб. администрации Калининградской области для целевой поддержки КД Авиа, сообщил премьер-министр В. Путин. Схема поддержки предусматривает получение доли в авиакомпании регионом. Кроме того, должны быть разделены бизнесы КД Авиа: аэропорт и авиаперевозки.

Безусловно, можно отметить некоторую нерасторопность в поддержке Правительством КД Авиа (с момента публичного дефолта прошло почти 9 мес.). Однако для кредиторов компании это неплохая новость, что может означать продолжение операционной деятельности КД Авиа, которая могла бы повторить судьбу ЭйрЮнион.

Газпром сократит инвестпрограмму на текущий год почти на 26% - до 775 млрд. руб., сообщил премьер-министр В. Путин, отметив, что добыча газа в I п/г сократилась на 20,8%. Однако он выразил уверенность, что уже в ближайшие месяцы по мере выздоровления экономики потребители газа как в России, так и за рубежом начнут увеличивать свои закупки.

АФК «Система»: Минкомсвязи направило вице-премьеру Сергею Иванову предложения по схеме возврата государству 25% плюс 1 акция «Связьинвеста». Владелец этого пакета — Комстар-ОТС согласен отдать эти акции в обмен на 23% акций МГТС и списание долга перед Сбербанком на 26 млрд. руб.

Кривые доходности UST



Индикатор	13 июл	3-мес макс.	3-мес мин.	12-мес макс.	12-мес мин.
UST'2 Ytm, %	0.90	1.40	0.84	2.83	0.65
UST'5 Ytm, %	2.26	2.92	1.70	3.47	1.26
UST'10 Ytm, %	3.35	3.95	2.77	4.12	2.08
Rus'30	7.89	8.21	7.20	12.55	5.57
спрэд к UST'10	453.50	527.40	366.20	919.00	152.80
Rus'28 Ytm, %	8.17	8.55	7.80	11.46	5.99
спрэд к UST'10	482.10	563.40	403.80	904.80	190.60

Облигации казначейства США

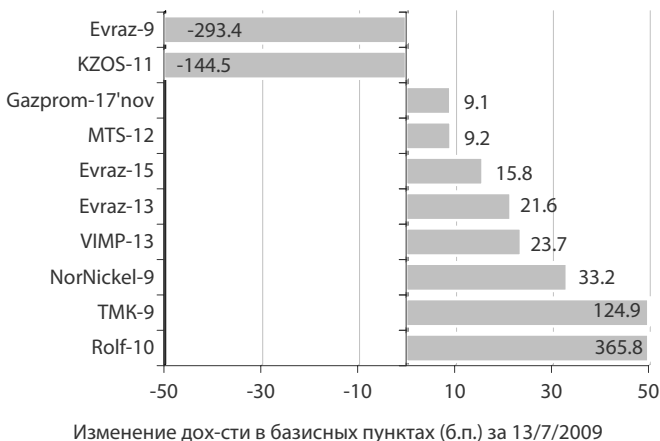
В преддверии публикации отчетов за I п/г 2009 г. крупнейших компаний и банков США торги на рынках страны проходили достаточно волатильно. В результате по итогам понедельника котировки treasuries немного снизились при росте рынка акций - доходность UST'10 увеличилась на 5 б.п. - до 3,35%, UST'30 - на 3 б.п. - до 4,23% годовых, оставшись при этом у 7-недельных минимумов. Отчеты компаний за I п/г 2009 г. станут для инвесторов индикаторами состояния экономики страны, а также укажут на положение дел в ключевых отраслях. На этой неделе свои финансовые результаты опубликуют крупнейшие банки США - Bank of America, Citigroup и J.P. Morgan Chase. Сегодня ожидается публикация отчетов Intel и Johnson&Johnson. При этом снижение котировок treasuries сдерживал тот факт, что на ближайшие 2 недели новых размещений бумаг не запланировано, при этом ФРС проведет 4 серии выкупа бумаг с рынка в рамках своей \$300-миллиардной программы. Сегодня ФРС будет покупать UST с погашением в 2011 - 2012 гг., а 16 июля - Treasury Inflation Protected Securities с погашением в 2010 - 2032 гг. Не осталось без внимания и заявление Б.Обамы, который сообщил, что не считает, что американской экономике необходим второй крупный пакет стимулирующих мер, и он не согласен, что действующего пакета экономических стимулов на \$787 млрд. недостаточно для оживления национальной экономики. Это означает, что новых эмиссий treasuries пока не запланировано (до конца года Казначейство и без того должно привлечь около \$1,1 за счет выпуска UST), однако восстановление экономики может затянуться. Также сегодня будут опубликованы важные макроэкономические данные - индекс производственных цен и розничные продажи за июнь. Инвесторы настроены весьма оптимистично и ожидают рост этих показателей, что может негативно сказаться на котировках treasuries.



Суверенные еврооблигации РФ

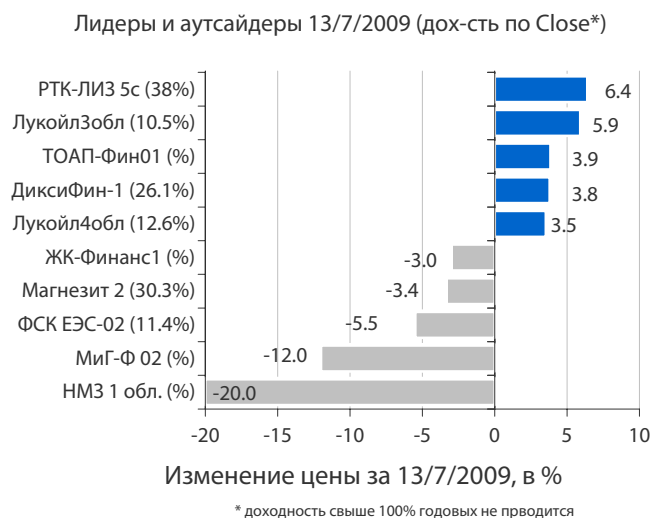
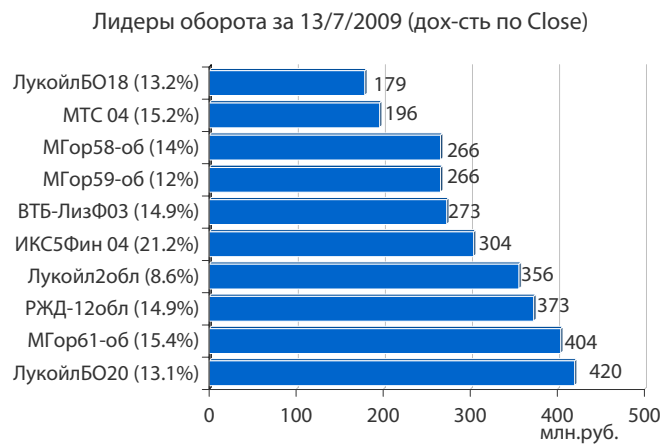
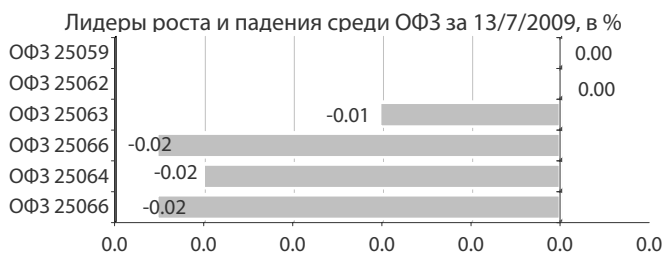
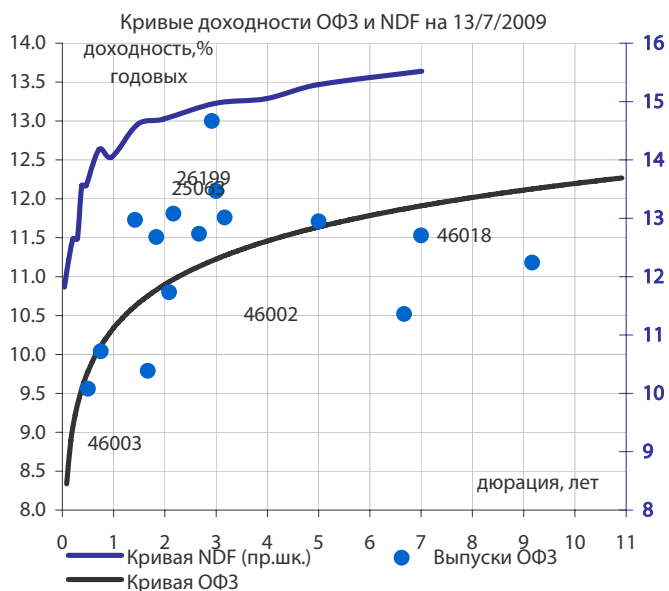
На фоне стабилизации нефтяных цен вблизи \$60 за барр., по итогам торгов в понедельник котировки суверенных евробондов России закрылись разнонаправленно - доходность выпуска Rus'28 увеличилась на 3 б.п. - до 8,17 б.п., доходность Rus'30 снизилась на 3 б.п. - до 7,89%. Спрэд между российскими и американскими бумагами (Rus'30 и UST'10) сузился на 8 б.п. - до 454 б.п. Индекс EMBI+ также снизился на 6 б.п. - до 444 б.п. на фоне роста рынка акций США. В целом, можно отметить, что благодаря остановке падения нефтяных котировок госбумаги нефтедобывающих стран пользовались большим спросом у инвесторов. На сегодняшних торгах динамика рынка суверенного долга EM будет напрямую зависеть от новостей из США, которые позволят несколько прояснить перспективы восстановления мировой экономики.

Лидеры падения и роста рынка валютных корпоративных облигаций



Корпоративные еврооблигации

Вчерашний торговый день в секторе корпоративных евробондов был очень неактивным - в условиях неопределенности дальнейшего развития событий в мировой экономике инвесторы предпочли воздержаться от активных действий. Можно отметить большое количество оферов, которое наблюдалось преимущественно в длинных бумагах. Продолжились покупки в бумагах Evraz Group, а также Kazan'OrgSyntez. Наблюдался спрос на среднесрочные бонды Газпрома - на этой неделе концерн должен начать роад шоу нового выпуска евробондов (2 транша - \$1,5 млрд. и €350 млн.).



Облигации федерального займа

- В секторе ОФЗ вчерашний торговый день без преувеличения можно назвать «мертвым» - было совершено всего 3 сделки на 11,7 млн. руб. При этом Минфин даже смог продать 1 тыс. бумаг ОФЗ 25064.
- Ввиду высокой волатильности денежного рынка и заметного ослабления рубля накануне инвесторы предпочли воздержаться от покупок.
- Напомним, в среду Минфин будет доразмещать ОФЗ 25065 с погашением в марте 2013 г. на 6 млрд. руб. По нашему мнению, регулятор сможет разместить существенный объем бумаг, только если предоставит инвесторам премию к рынку. В противном случае при шатком положении бивалютной корзины текущие уровни доходностей ОФЗ малопривлекательны.

Корпоративные облигации и РИМОВ

- В секторе корпоративных облигаций и облигаций РИМОВ на вчерашних торгах преобладала негативная динамика – котировки наиболее ликвидных бумаг снизились по цене на 10 – 40 б.п. Основная причина – высокая волатильность торгов на денежном рынке.
- На торгах в понедельник стоимость корзины валют разгонялась спекулянтами до 39 руб. На этом фоне стоимость однодневных денег на межбанке превышала 8% годовых - MosPrime Rate составил 8,25%. Однако уже после обеда на фоне стабилизации нефтяных цен и выхода ЦБ на рынок с продажей валюты ситуация начала стабилизироваться – к вечеру деньги уже размещались под 6%, а корзина снизилась до 38,5 руб.
- Стоит отметить, что активных распродаж бумаг на рынке не было – инвесторы не поверили в начало второго этапа девальвации рубля. Сама же повторная вчерашняя атака на рубль была чисто спекулятивной – игроки пытались нащупать уровень сопротивления ЦБ. Кроме того им помогли инвесторы, напуганные рассуждениями о второй волне кризиса, которые пытались «успеть» переложиться в валюту.
- В результате ЦБ отстоял рубль, а позитивная динамика нефтяных цен не дала больше повода для игры против национальной валюты.
- Сегодня мы ожидаем дальнейшего укрепления рубля (текущие котировки по корзине 38,35 руб.). Однако вряд ли это отразится на росте рынка облигаций - завтра будет начало налоговых выплат, в связи с чем банковская рублевая ликвидность снижается.
- Кроме того, стоит отметить, что, если позитивные ожидания инвесторов по отчетам компаний США и макростатистики оправдаются, то данный позитив отразится и на нашем рынке. Пока же наиболее вероятный сценарий торгов на сегодня – боковое движение.
- Напомним, сегодня состоится аукцион по размещению выпуска ВымпелКом-Инвест, 3 на 10 млрд. руб. Эмитент уже сообщил о формировании синдиката. Ожидаемая ставка купона - 15,5% – 16% годовых при 2-летней оферте.

Выплаты купонов

вторник 14 июля 2009 г.	580.92	млн. руб.
□ Новосибирск, 31003	60.16	млн. руб.
□ УК Кора, 1	27.42	млн. руб.
□ АИЖК Республики Алтай, 1	8.42	млн. руб.
□ МИЭЛЬ-ФИНАНС, 1	123.41	млн. руб.
□ Ханты-Мансийск СтройРесурс, 2	139.62	млн. руб.
□ ВТБ-Лизинг Финанс, 2	221.90	млн. руб.

среда 15 июля 2009 г.	3877.82	млн. руб.
□ ЕБРР, 5	195.70	млн. руб.
□ АИЖК, 3	21.08	млн. руб.
□ ВТБ, 6	321.60	млн. руб.
□ АИЖК, 5	40.30	млн. руб.
□ АИЖК, 6	46.13	млн. руб.
□ Россия, 46003	2 243.70	млн. руб.
□ АИЖК, 7	76.60	млн. руб.
□ ХКФ Банк, 4	97.23	млн. руб.
□ Россия, 26199	669.24	млн. руб.
□ М-ИНДУСТРИЯ, 2	112.19	млн. руб.
□ Удмуртская республика, 25003	54.05	млн. руб.

четверг 16 июля 2009 г.	3014.05	млн. руб.
□ ИНПРОМ, 2	64.82	млн. руб.
□ АЦБК-Инвест, 3	63.57	млн. руб.
□ Якутия (Саха), 35001	49.55	млн. руб.
□ Кокс, 1	133.89	млн. руб.
□ Заводы Гросс, 1	44.88	млн. руб.
□ Моторостроитель-Финанс, 2	0.50	млн. руб.
□ ЛСР-Инвест, 2	124.92	млн. руб.
□ Липецкая область, 25005	17.70	млн. руб.
□ КОМОС ГРУПП, 1	149.58	млн. руб.

пятница 17 июля 2009 г.	2364.64	млн. руб.
□ Россия, 35002	2 060.80	млн. руб.
□ Арктел-инвест, 1	4.79	млн. руб.
□ ТОППРОМ-ИНВЕСТ, 1	24.93	млн. руб.
□ Стройтрансгаз, 2	211.65	млн. руб.
□ Удмуртская республика, 25002	62.48	млн. руб.

понедельник 20 июля 2009 г.	198.12	млн. руб.
□ Диксис Трейдинг, 1	111.58	млн. руб.
□ Банк Россия, 1	82.73	млн. руб.
□ Чебоксары, 25002	3.82	млн. руб.

Планируемые выпуски облигаций

вторник 14 июля 2009 г.	10.00	млрд. руб.
□ ВымпелКом-Инвест, 3	10.00	млрд. руб.

среда 15 июля 2009 г.	6.90	млрд. руб.
□ Интерград, 1	0.90	млрд. руб.
□ ОФЗ 25065 (доразмещение)	6.00	млрд. руб.

четверг 16 июля 2009 г.	3.70	млрд. руб.
□ Томская область 34030 (доразмещение)	2.20	млрд. руб.
□ ТрансФин-М, 3	1.50	млрд. руб.

вторник 21 июля 2009 г.	9.50	млрд. руб.
□ Дальсвязь БО-05	1.50	млрд. руб.
□ Газпром нефть, 3	8.00	млрд. руб.

Погашения и оферты

вторник 14 июля 2009 г.	5.00	млрд. руб.
□ ЭМАльянс – Финанс, 1	Оферта	2.00 млрд. руб.
□ ПСК СТРОЙИНДУСТРИЯ, 1	Оферта	1.00 млрд. руб.
□ Новосибирск, 31003	Погашение	1.00 млрд. руб.
□ УК Кора, 1	Погашение	1.00 млрд. руб.

четверг 16 июля 2009 г.	18.38	млрд. руб.
□ ЛСР-Инвест, 2	Оферта	3.00 млрд. руб.
□ КОМОС ГРУПП, 1	Оферта	2.00 млрд. руб.
□ Новые Инвестиции, 1	Оферта	0.38 млрд. руб.
□ ВТБ-Лизинг Финанс, 2	Оферта	10.00 млрд. руб.
□ Кокс, 1	Погашение	3.00 млрд. руб.

пятница 17 июля 2009 г.	17.80	млрд. руб.
□ ВТБ, 6	Оферта	15.00 млрд. руб.
□ РосТ-Лайн, 1	Оферта	1.00 млрд. руб.
□ М-ИНДУСТРИЯ, 2	Оферта	1.50 млрд. руб.
□ Арктел-инвест, 1	Погашение	0.20 млрд. руб.
□ Новые горизонты, БО-1	Погашение	0.10 млрд. руб.

понедельник 20 июля 2009 г.	3.55	млрд. руб.
□ МИЭЛЬ-ФИНАНС, 1	Оферта	1.50 млрд. руб.
□ Диксис Трейдинг, 1	Погашение	1.80 млрд. руб.
□ Чебоксары, 25002	Погашение	0.25 млрд. руб.

вторник 21 июля 2009 г.	2.20	млрд. руб.
□ Пермский Моторный Завод, 1	Погашение	1.20 млрд. руб.
□ Городской супермаркет, 1	Погашение	1.00 млрд. руб.

четверг 23 июля 2009 г.	2.05	млрд. руб.
□ Банк Россия, 1	Оферта	1.50 млрд. руб.
□ МЛК-Финанс, 1	Погашение	0.55 млрд. руб.

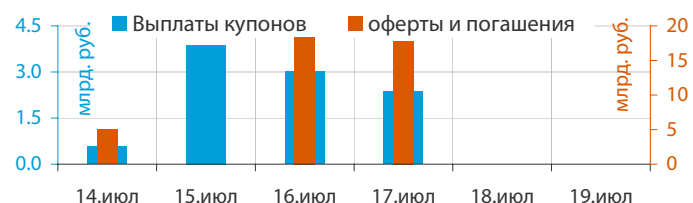
пятница 24 июля 2009 г.	1.00	млрд. руб.
□ Агрохолдинг-Финанс, 1	Погашение	1.00 млрд. руб.

суббота 25 июля 2009 г.	10.00	млрд. руб.
□ Москва, 46	Погашение	10.00 млрд. руб.

понедельник 27 июля 2009 г.	1.50	млрд. руб.
□ РИГрупп, 2	Оферта	1.50 млрд. руб.

вторник 28 июля 2009 г.	2.70	млрд. руб.
□ РОССКАТ-Капитал, 1	Оферта	1.20 млрд. руб.
□ ЛР-Инвест, 1	Оферта	0.50 млрд. руб.
□ Магнолия, 1	Оферта	1.00 млрд. руб.

среда 29 июля 2009 г.	5.00	млрд. руб.
□ ДВТГ-Финанс, 2	Оферта	5.00 млрд. руб.



вторник 14 июля 2009 г.

- 12:30 Великобритания: Гармонизированный индекс потребительских цен за июнь Прогноз:0.3% м/м, 1.9% г/г
- 12:30 Великобритания: Индекс розничных цен за июнь Прогноз:0.5% м/м, -1.4% г/г
- 12:30 Великобритания: Индекс розничных цен за исключением выплат по ипотечным закладным за июнь Прогноз:1.1%
- 13:00 Германия: Индекс экономических ожиданий за июль Прогноз:47.8
- 13:00 Еврозона: Промышленное производство за май Прогноз:1.5% м/м, -17.5% г/г
- 13:00 Германия: Индекс оценки текущей экономической ситуации за июль Прогноз:-88.8
- 13:00 Германия: Индекс экономического настроения за июль Прогноз:44.0
- 16:30 США: Индекс производственных цен за июнь Прогноз:0.9% м/м, -5.2% г/г
- 16:30 США: Стержневой индекс производственных цен за июнь Прогноз:0.1% м/м, 2.9% г/г
- 16:30 США: Розничные продажи за июнь Прогноз:0.5%
- 16:30 США: Розничные продажи без учета продаж автомобилей за июнь Прогноз:0.5%
- 18:00 США: Деловые запасы за май Прогноз:-0.9%

среда 15 июля 2009 г.

- 07:30 Япония: Решение по процентной ставке Банка Японии. Прогноз:0.10%
- 10:30 Япония: Пресс-конференция Банка Японии.
- 12:30 Великобритания: Уровень безработицы за июнь Прогноз:5.0%
- 12:30 Великобритания: Средняя заработная плата за 3 мес. до мая Прогноз:2.0% м/м, 2.7% г/г
- 12:30 Великобритания: Уровень безработицы за 3 мес. до мая Прогноз:7.4%
- 13:00 Еврозона: Гармонизированный индекс потребительских цен за июнь Прогноз:0.2% м/м, -0.1% г/г
- 15:00 США: Индекс рефинансирования за неделю до 10 июля
- 16:30 США: Индекс деловой активности в производственном секторе за июль Прогноз:-5.2
- 16:30 США: Индекс потребительских цен за июль Прогноз:0.5%
- 16:30 США: Стержневой индекс потребительских цен за июль Прогноз:0.1%
- 17:15 США: Промышленное производство за июль Прогноз:-0.6%
- 17:15 США: Использование производственных мощностей за июль Прогноз:68.0%
- 18:30 США: Запасы нефти и нефтепродуктов за неделю до 10 июля
- 22:00 США: Протоколы заседания ФРС США

четверг 16 июля 2009 г.

- 03:50 Япония: Индекс деловой активности в секторе услуг за май Прогноз:0.3%
- 09:00 Япония: Ежемесячный Экономический Отчет Банка Японии.
- 16:30 США: Количество заявок на пособие по безработице за неделю до 11 июля Прогноз:533 тыс.
- 17:00 США: Покупка ценных бумаг по данным Казначейства США за май
- 18:00 США: Индекс деловой активности за июль Прогноз:-5.0
- 18:30 США: Запасы природного газа за неделю до 10 июля
- 21:00 США: Индекс цен на жилье за июль Прогноз:16

пятница 17 июля 2009 г.

- 09:00 Япония: Индекс опережающих индикаторов за май Прогноз:77.0
- 09:00 Япония: Индекс совпадающих индикаторов за май Прогноз:86.9
- 13:00 Еврозона: Сальдо торгового баланса без учета сезонных колебаний за май Прогноз:0.0 млрд.
- 16:30 США: Начало строительства за июль Прогноз:0.528 млн.
- 16:30 США: Разрешения на строительство за июль Прогноз:0.525 млн.

ОАО «Промсвязьбанк»

109052, Москва,
ул. Смирновская, 10, стр. 22

**Круглосуточная
информационно-справочная служба банка:**

8 800 555-20-20 (звонок из регионов РФ бесплатный)
+7 (495) 787-33-34

Инвестиционный департамент

т.: +7 (495) 777-10-20 доб. 70-53-03, 70-20-00
ф.: +7 (495) 777-10-20 доб. 70-47-37
E-mail: ib@psbank.ru


Руководство

Зибарев Денис Александрович Zibarev@psbank.ru	Руководитель департамента	70-47-77
Тулинов Денис Валентинович Tulinov@psbank.ru	Руководитель департамента	70-47-38
Миленин Сергей Владимирович Milenin@psbank.ru	Заместитель руководителя департамента	70-47-94
Субботина Мария Александровна Subbotina@psbank.ru	Заместитель руководителя департамента	70-47-33

Аналитическое управление

Шагов Олег Борисович Shagov@psbank.ru	Рынки акций	70-47-34
Захаров Антон Александрович Zakharov@psbank.ru	Товарные рынки	70-47-75
Бобовников Андрей Игоревич Bobovnikov@psbank.ru	Облигации РМОВ	70-47-31
Грицкевич Дмитрий Александрович Gritskevich@psbank.ru	Рынок облигаций	70-20-14
Монастыршин Дмитрий Владимирович Monastyrshin@psbank.ru	Рынок облигаций	70-20-10
Жариков Евгений Юрьевич Zharikov@psbank.ru	Рынок облигаций	70-47-35

Управление торговли и продаж

Панфилов Александр Сергеевич Panfilov@psbank.ru	Синдикация и продажи	Прямой: +7(495) 228-39-22 +7(495)777-10-20 доб. 70-20-13 icq 150-506-020
Галямина Ирина Александровна Galiamina@psbank.ru	Синдикация и продажи	Прямой: +7(905) 507-35-95 +7(495) 777-10-20 доб. 70-47-85 icq 314-055-108
Павленко Анатолий Юрьевич APavlenko@psbank.ru	Треjder	Прямой: +7(495)705-90-69 или +7(495)777-10-20 доб. 70-47-23 icq 329-060-072
Рыбакова Юлия Викторовна Rybakova@psbank.ru	Треjder	Прямой: +7(495)705-90-68 или +7(495)777-10-20 доб. 70-47-41 icq 119-770-099
Пинаев Руслан Валерьевич Pinaev@psbank.ru	Треjder	Прямой: +7(495)705-97-57 или +7(495)777-10-20 доб. 70-20-23

Управление по работе с неэмиссионными долговыми обязательствами

Бараночников Александр Сергеевич Baranoch@psbank.ru	Операции с векселями	Прямой: +7(495)228-39-21 или +7(495)777-10-20 доб. 70-47-96
---	----------------------	--

Настоящий информационно-аналитический обзор предоставляется исключительно в информационных целях и не содержит рекомендаций или предложений о совершении сделок. ОАО «Промсвязьбанк» уведомляет, что использование представленной информации не обеспечивает защиту от убытков или получение прибыли. ОАО «Промсвязьбанк» и его сотрудники не несут ответственности за полноту и точность предоставленной информации, а также последствия её использования, и оставляют за собой право пересмотреть её содержание в любой момент без предварительного уведомления.

Настоящим уведомляем всех заинтересованных лиц о том, что при подготовке обзора использовалась информация, полученная из сети Интернет, а также других открытых источников информации, рассматриваемых нами на момент публикации как достоверные.

ОАО «Промсвязьбанк», Москва, ул. Смирновская, 10, т.: 777-10-20, web-сайт: www.psbank.ru
Аналитическое управление Инвестиционного Департамента, т. 777-10-20(доб. 704733), e-mail: ib@psbank.ru