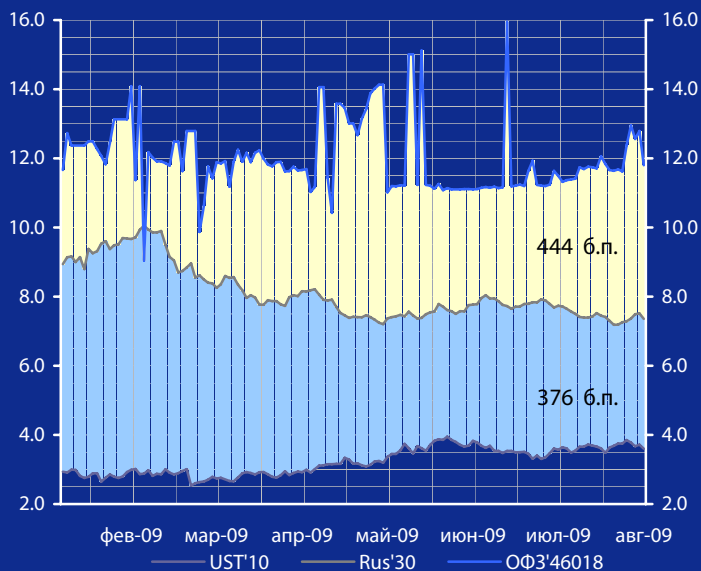
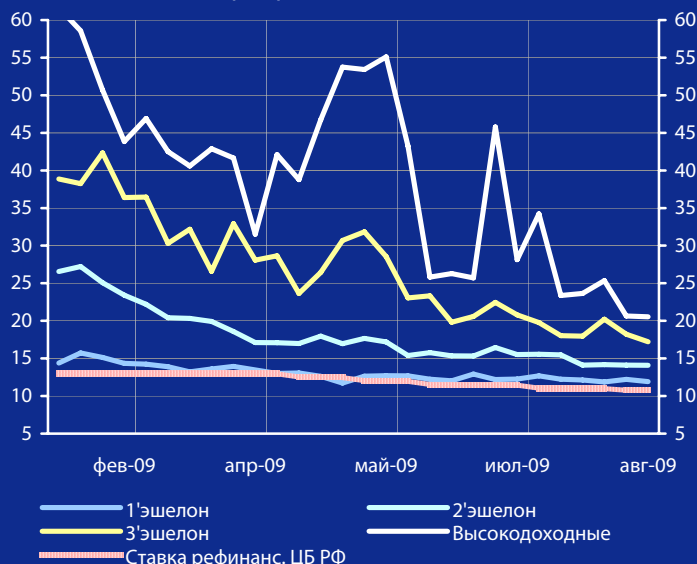


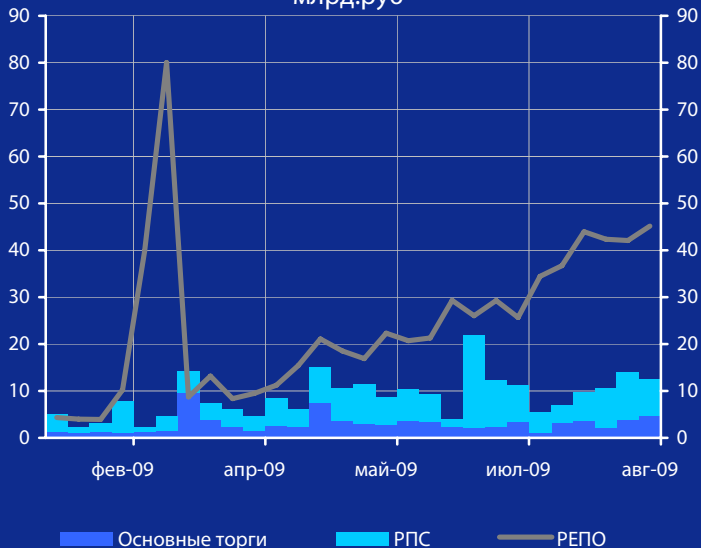
Доходность UST'10, Rus'30 и ОФЗ'46018, %



Доходность корпоративных облигаций, % годовых



Обороты торгов корпоративными облигациями, млрд.руб



Панорама

Краткий обзор долговых рынков

Пятница 14 августа 2009 года

Ключевые индикаторы рынка

Тикер	13 авг	3м max	3м min	12м max	12м min
UST'10, %	3.60	3.95	3.09	4.08	2.08
Rus'30, %	7.36	8.04	7.19	12.55	5.66
ОФЗ'46018, %	11.80	15.95	11.02	15.95	7.60
Libor \$ 3М, %	0.44	0.85	0.44	4.82	0.44
Euribor 3М, %	0.87	1.29	0.87	5.39	0.87
Mibor 3М, %	11.64	13.42	11.49	30.88	7.45
EUR/USD	1.428	1.443	1.354	1.487	1.245
USD/RUR	31.76	32.77	30.55	36.34	24.31

Цитата дня

«Не бывает великих страстей без денежных затруднений». (Янина Ипохорская)

Облигации казначейства США

Неожиданное падение розничных продаж в США, а также слабые недельные данные по рынку труда начали развеивать миф о скором восстановлении экономики после позитивных комментариев ФРС накануне.

[См. стр. 3](#)

Суверенные облигации РФ и EM

В четверг покупки в сектор суверенных евробондов развивающихся стран все-таки вернулись. Выпуск Rus'30 вчера торговался около номинала, в результате чего его доходность снизилась на 15 б.п. – до 7,36%.

[См. стр. 3](#)

Корпоративные рублевые облигации

При открытии торгов в четверг в секторе корпоративных облигаций I – II эшелонов на рынке наблюдались точечные продажи. Однако, нащупав спрос на уровне бидов, котировки плавно пошли вверх. На сегодняшних торгах, вероятно, не сложится единой динамики – на рынке царят смешанные настроения после торгов на внешних рынках.

[См. стр. 4](#)

Новости и комментарии

Казаньоргсинтез, Тюменьэнерго

[См. стр. 2](#)

Банк «Петрокоммерц» (расширенный комментарий)

[См. стр. 5](#)

Макроэкономические индикаторы РФ

Индикатор	Изменение
ВВП (к тому же периоду прошлого года)	-18.4%
Инфляция (индекс потребительских цен)	-1.2%
Денежная база (млрд. руб.)	-117.1
Международные резервы (\$, млрд.)	-10.6
Остатки на к/с банков *)	-51.0
Депозиты банков в ЦБ *)	49.8
Сальдо операций ЦБ РФ *)	24.8

* в млрд. руб. на дату (14.08.2009) (13.08.2009)

Макроэкономика и банковская система

Объем международных резервов РФ по состоянию на 7 августа 2009 г. составлял \$403,4 млрд. против \$402,0 млрд. на 31 июля с.г., сообщил Банк России. Таким образом, в еженедельном исчислении ЗВР ЦБ увеличились на \$1,4 млрд., или на 0,35%.

Цены производителей промышленных товаров в РФ в июле 2009 г. по сравнению с июнем 2009 г. выросли на 1,8%, сообщил Росстат. При этом за период с начала 2009 г. цены производителей выросли на 11,9%. В июле 2008 г. рост цен составил 5,4%, с начала года - 23,2%.

В месячном исчислении в июле рост цен промпроизводителей существенно замедлился по сравнению с ростом в июне на 2,2%. Основной драйвер роста цен – повышение цен в сегменте добычи полезных ископаемых (+7,1%). В обрабатывающих производствах по-прежнему наблюдается стагнация – цены выросли всего на 0,6% по сравнению с ростом на 1,8% в июне.

Россия уже в августе-сентябре планирует разместить золотовалютные резервы ЦБР в облигации МВФ на сумму \$10 млрд., сообщил директор департамента финансовых отношений К.Вышковский. Он отметил, что в настоящее время Россия, Китай и Бразилия выразили заинтересованность в покупке облигаций фонда: Китай – до \$50 млрд., Россия и Бразилия – до \$10 млрд. каждая.

Новости рынка облигаций

Минфин РФ: предельная ставка заимствований Минфина на внутреннем рынке планируется на уровне 13% в 2010 г, 10% – в 2011 г, 9% – в 2012 г., сообщил директор департамента международных финансовых отношений К.Вышковский.

На текущем рынке Минфин активно размещает ОФЗ с погашением в 2011-2013 гг. При этом, доходность 3-летних ОФЗ сейчас не превышает 12%. Таким образом, если даже рыночная конъюнктура не улучшится, Минфин сможет под 13% привлекать 4 – 5-летние средства, удлинив размещаемые ОФЗ.

Минифин РФ 19 августа 2009 г. проведет аукцион по размещению ОФЗ 25065 на сумму 15 млрд. руб., сообщается в материалах министерства.

Банк России признал несостоявшимся аукцион по размещению ОБР-10 на 5 млрд. руб.

Новости эмитентов

Сбербанк: Консорциум Magna-Сбербанк и General Motors смогли разрешить все свои разногласия по продаже Opel, сообщил один из руководителей канадской компании З.Вульф. По данным же немецкой прессы, стороны подготовили к подписанию окончательный контракт по продаже европейского подразделения GM, передает Reuters.

Казаньоргсинтез в I п/г 2009 г. получил убыток в размере 1,868 млрд. руб. против 552,4 млн. руб. чистой прибыли годом ранее. Основной причиной получения крупного убытка стало резкое ухудшение финансовых показателей, в т.ч. снижение выручки на 19,2% - до 10,01 млрд. руб. К негативным факторам компания также относит высокую инфляцию, изменение курсов валют, а также цен на готовую продукцию.

Ухудшение финансового результата КОС связано с падением спроса на продукцию (выручка снизилась на 19,2% к уровню прошлого года – до 10 009 млн. руб.) и убытками от курсовых разниц в размере 3 810 млн. руб. Учитывая отсутствие у КОС собственных свободных средств и неопределенность относительно возможности рефинансирования значительного объема долгов, еврооблигации КОС продолжают оставаться в зоне повышенного риска.

Тюменьэнерго в I п/г 2009 г. по РСБУ увеличило выручку на 3,4% - до 18,1 млрд. руб. по сравнению с I п/г 2008 г. Валовая прибыль увеличилась на 7% - до 2,8 млрд. руб., прибыль до налогообложения сократилась на 2,6% - до 1,796 млрд. руб., чистая прибыль увеличилась на 18,4% - до 998,9 млн. руб.

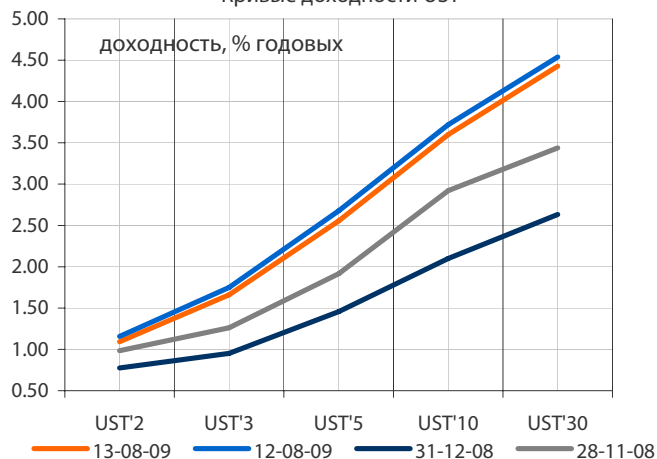
По итогам I п/г 2009 г. энергокомпания демонстрирует позитивные результаты – благодаря росту эффективности бизнеса, Тюменьэнерго показало рост EBITDA на 23% - до 4,1 млрд. руб., рентабельность EBITDA увеличилась с 19% (I п/г 2008 г.) до 22,5% (I п/г 2009 г.). При росте кредитного портфеля на 19% с начала года – до 9,3 млрд. руб., чистый долг снизился до 6,7 млрд. руб. При этом приведенный к году показатель чистый долг/EBITDA составил по итогам полугодия 0,82x. Таким образом, на наш взгляд, среди коротких облигаций бумаги Тюменьэнерго выглядят достаточно интересно по соотношению риск/доходность.

Компания «Ижавто» подала в Арбитражный суд Удмуртской области заявление о собственном банкротстве. Арбитраж зарегистрировал это обращение 6 августа, говорится на сайте суда. Ижавто остановлен с мая этого года, 45% сотрудников были уволены по соглашению сторон. Сейчас у завода кончились деньги, а договориться с кредиторами и потенциальными партнерами не удалось, пишут Ведомости.

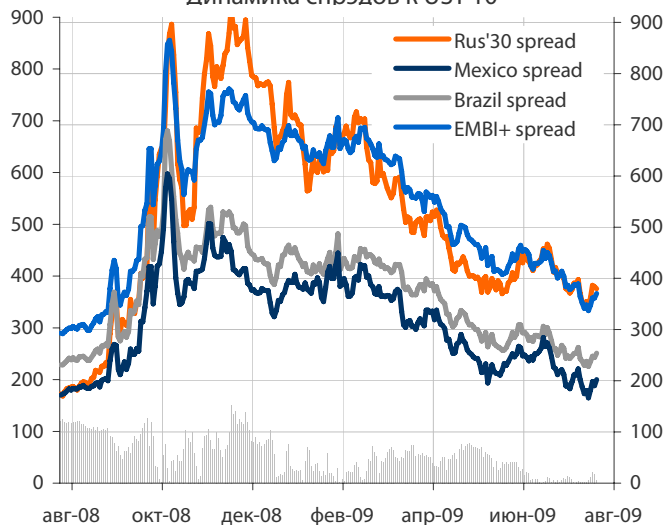
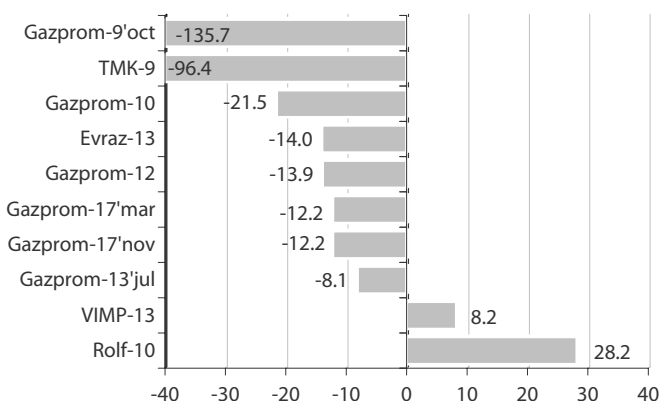
Банк «Петрокоммерц» подвел итоги I п/г 2009 г. Чистая прибыль банка составила 0,7 млрд. руб., капитал вырос на 1,1 млрд. руб. - до 23,9 млрд. руб. На 1 июля 2009 г. кредитный портфель составил 99,0 млрд. руб., средства клиентов – 105,5 млрд. руб., в т.ч. средства физических лиц – 45,4 млрд. руб.

Группа ВТБ в июле предоставила финансирование корпоративным клиентам и населению на общую сумму свыше 174,6 млрд. руб. Кредитный портфель Банка ВТБ в июле 2009 г. увеличился на 6,4%, или на 84 млрд. руб., сообщил глава банка А.Костин. Кроме того, ВТБ планирует в августе-сентябре выдать около 100 млрд. руб. госгарантий различным предприятиям. Костин отметил, что объем просроченных кредитов ВТБ в 2009 г. не превысит 8% кредитного портфеля банка.

По материалам газет «Ведомости», «Коммерсант», а также Reuters, interfax.ru, prime-tass.ru, rbc.ru, akm.ru, cbonds.info и др.

Кривые доходности UST


Индикатор	13 авг	3-мес макс.	3-мес мин.	12-мес макс.	12-мес мин.
UST'2 Ytm, %	1.09	1.40	0.84	2.43	0.65
UST'5 Ytm, %	2.56	2.92	1.96	3.15	1.26
UST'10 Ytm, %	3.60	3.95	3.09	4.08	2.08
Rus'30	7.36	8.04	7.19	12.55	5.66
спрэд к UST'10	375.60	461.70	343.50	919.00	177.50
Rus'28 Ytm, %	7.94	8.40	7.80	11.46	6.07
спрэд к UST'10	433.70	484.00	401.70	904.80	219.00

Динамика спрэдов к UST'10

Лидеры падения и роста рынка валютных корпоративных облигаций


Изменение дох-сти в базисных пунктах (б.п.) за 13/8/2009

Облигации казначейства США

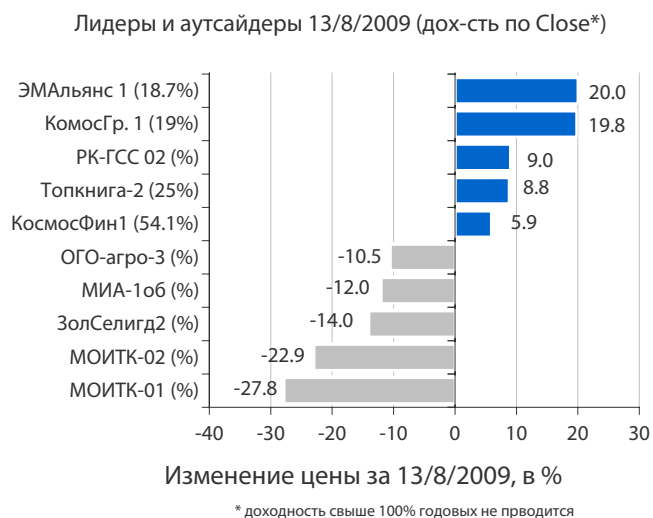
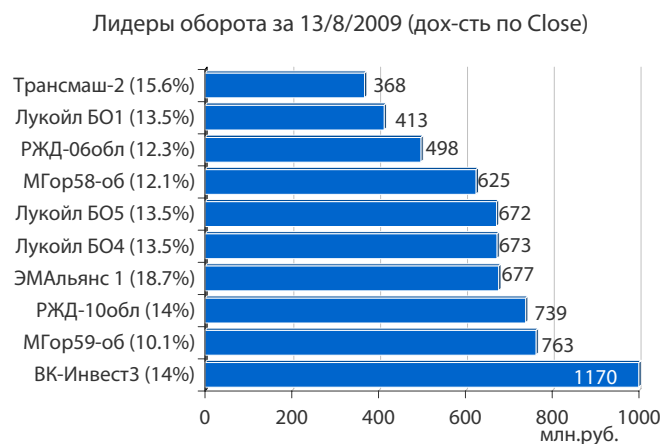
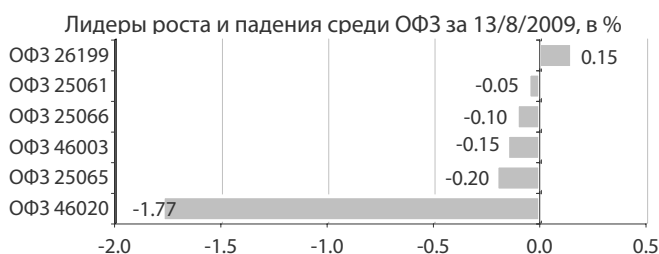
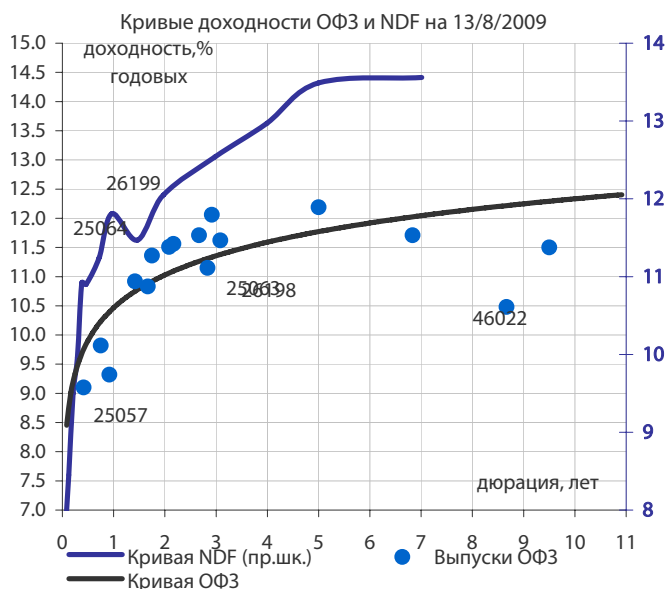
Неожиданное падение розничных продаж в США, а также слабые недельные данные по рынку труда начали развеивать миф о скором восстановлении экономики после позитивных комментариев ФРС накануне. В результате по итогам торгов в четверг покупки в treasuries вернулись - доходность UST'10 снизилась на 12 б.п. - до 3,60%, UST'30 - на 11 б.п. - до 4,43% годовых. Объем розничных продаж в США в июле снизился на 0,1% по сравнению с предыдущим месяцем при ожидании инвесторами их роста на 0,7%. Кроме того, положение на рынке труда остается тяжелым - число обращений за пособием по безработице в США за прошедшую неделю выросло до 558 тыс. при ожидании показателя на уровне 545 тыс. Данная статистика отражает, пожалуй, реальное положение дел в крупнейшей экономике мира - стабилизации расходов домохозяйств, о чем говорила ФРС в своем недавнем комментарии, не происходит. Снижение занятости ограничивает возможности американцев получать кредиты на товары, что сдерживает их покупательскую способность. Все это в конечном итоге затрудняет выход экономики из рецессии. Вместе с тем, низкая потребительская активность способствует снижению цен, что крайне позитивно для долгосрочных treasuries, снижение котировок которых во многом происходило на опасениях неконтролируемого роста инфляции при завершении рецессии. При этом сохранение ставки ФРС длительное время на рекордно низком уровне позитивно влияет на краткосрочные UST. Данные факторы вызвали снижение доходностей американского долга по всей кривой. На оптимистичной ноте вчера прошло и размещение UST'30 на \$15 млрд. - доходность бумаг при размещении оказалась ниже ожиданий (4,541% против 4,556%), показатель спрос/предложение увеличился до 2,54x по сравнению с 2,36x на последних 10 аукционах. Вместе с тем, на сильном квартальном отчете Wal-Mart Stores Inc. рынки акций смогли выйти в плюс по итогам торгов, и сейчас в Токио UST немного теряют свои позиции. Сегодня выходит индекс потребительских цен за июль в США, который может оказать существенное влияние на движение госбумаг США.

Суверенные еврооблигации РФ

В четверг покупки в сектор суверенных еврообондов развивающихся стран все-таки вернулись. Выпуск Rus'30 вчера торговался около номинала, в результате чего его доходность снизилась на 15 б.п. - до 7,36%. Спрэд между российскими и американскими бумагами (Rus'30 и UST'10) сузился на 4 б.п. - до 376 б.п. В результате более скромного роста котировок госбумаг развивающихся стран индекс EMBI+, также отражающий спрэды к UST'10, увеличился на 9 б.п. - до 371 б.п. Бумаги РФ после публикации негативных данных по ВВП страны за II кв. 2009 г. отставали от рынка. Учитывая неоднозначные макроэкономические данные по США и не совсем адекватный рост склонности инвесторов к риску, сегодня можно ожидать высокой волатильности по торгам российских суверенных еврообондов. В целом, внешний фон не способствует росту их котировок.

Корпоративные еврооблигации

Значительных изменений на рынке корпоративных еврообондов вчера не наблюдалось - был заметен спрос в бумагах Газпрома, также подрастали котировки среднесрочных банковских выпусков. Сегодня мы не ждем от игроков каких-либо кардинальных действий. Вероятно рынок продолжит боковое движение при сдержанном оптимизме инвесторов.



Облигации федерального займа

- Вчера Минфин объявил, что в следующую среду регулятор планирует доразместить ОФЗ 25065 на 15 млрд. руб. Пока это самый длинный выпуск, размещаемый министерством в этом году – с погашением в марте 2013 г. Пока девальвационные страсти стихают, к 19 августа может сложиться вполне благоприятный внешний фон для размещения бумаг.
- На внешнем позитивном фоне укрепления рубля по итогам вчерашнего торгового дня котировки ОФЗ изменились разнонаправленно – были небольшие продажи в ОФЗ 25065 после сообщения о предстоящем аукционе. Также незначительно снизились ОФЗ 25066 – Минфин переусердствовал с продажей бумаг в рынок.
- Регулятор вчера продал на рынке чуть меньше 1 млн. бумаг выпуска ОФЗ 25066 и 443 тыс. бумаг ОФЗ 25067.
- Сегодня мы ожидаем сдержанной активности инвесторов на фоне неопределенности движения внешних рынков и, соответственно, перспектив продолжения укрепления рубля.

Корпоративные облигации и РиМОВ

- При открытии торгов в четверг в секторе корпоративных облигаций I – II эшелонов на рынке наблюдались точечные продажи. Однако, нащупав спрос на уровне бидов, котировки плавно пошли вверх. На сегодняшних торгах, вероятно, не сложится единой динамики – на рынке царят смешанные настроения после торгов на внешних рынках.
- Вместе с тем, значительный объем банковской ликвидности оказывает поддержку рублевому рынку облигаций – объем остатков на счетах ЦБ и депозитов банков составляет порядка 850 млрд. руб., в т.ч. средства на депозитах в ЦБ – 404 млрд. руб., ставки на межбанковском рынке стабильны – однодневный MosPrime – 6,39%, месячный – 9,54%. Спрос на валюту несколько охладел, благодаря чему стоимость корзины снизилась до 37,8 руб.
- Вместе с тем, дальнейшее укрепление рубля на сегодняшних торгах неочевидно после неоднозначных данных из-за океана. Вероятно, сегодня инвесторы будут проявлять осторожность. Кроме того, в среднесрочной перспективе потенциал роста цены на нефть, от которой фактически полностью зависит российская экономика, по нашему мнению исчерпан – запасы нефти в США растут, а с осени за спекуляцию нефтяными фьючерсами инвесторам будут грозить крупные штрафы.
- Напомним, что на следующей неделе во вторник будет размещаться второй выпуск облигаций АФК «Система» на 20 млрд. руб. Ориентир по доходности обозначен на уровне не более 15,5% годовых. Несмотря на появившуюся волатильность рынка облигаций, мы сохраняем наши ожидания по доходности нового выпуска – 14,0% - 14,3% годовых, что составляет премию к 3-летнему выпуску МТС на уровне 60 – 90 б.п.

Параметры размещающихся 6 и 7 выпусков облигаций Банка «Петрокоммерц»

Выпуск	6	7
Объем выпуска	3 млрд. руб.	3 млрд. руб.
Оферта	1 год	1,5 года
Срок обращения	3 года	3 года
Купонный период	6 мес.	6 мес.
Ориентир купона	14,20% - 14,40%	14,70% - 14,95%
Доходность	14,70% -14,92%	15,24 %-15,51%
Рефинансирование	Планируется включение в Ломбардный список ЦБ РФ и А1	
Рейтинги	В+/Ва3/-	

Облигации Банка «Петрокоммерц» в обращении

Бумага	Объем	Дох-ть	Погашение/Оферта
Петроком-2	3000 млн. р.	9,48%	31.08.09
Петроком-4	3000 млн. р.	13,0%	08.07.10
Петроком, LPN	\$ 425 млн.	5,12%	17.12.09

Основные показатели Банка «Петрокоммерц»

млн. руб.	2008	6м2009	Изм.
Активы	181.8	167.9	-7.6%
Капитал	22.8	23.9	4.7%
Кредитный портфель	115.9	99	-14.5%
в т.ч. кредиты физ. лицам	11.7	10	-14.8%
Средства клиентов	114.9	105.5	-8.2%
в т.ч. средства физ. лиц	37.5	45.4	21.1%
Валовая прибыль	4.4	6.9	56.0%
в т.ч. Чистые % доходы	4.2	4.8	14.2%
Чистая прибыль	1.5	0.7	52.4%
Чистая % маржа	5.20%	5.30%	
NPL	4%	8.40%	

Последние размещения облигаций банков

Бумага	Объем, млн. р.	Дох-ть	Рейтинг	Оферта
Банк Зенит, 7	3 000	15.56	-/Ва3/В+	1 год
НОМОС-БАНК, 11	5 000	15.56	-/Ва3/В+	1 год

Размещение облигаций Банка «Петрокоммерц»

Банк «Петрокоммерц» планирует 20 августа размещение облигаций 6 и 7 выпусков на 6 млрд. руб.

Планируемая доходность по 6 выпуску составляет 14,7-14,92% к оферте через 1 год, по 7 выпуску 15,24 -15,51% к оферте через 1,5 года.

В настоящее время в обращении находятся 2 и 4 рублевые выпуски Банка «Петрокоммерц», которые включены в Ломбардный список и список прямого РЕПО ЦБ РФ и обращаются в котировальных списках А2 и А1 ФБ ММВБ соответственно.

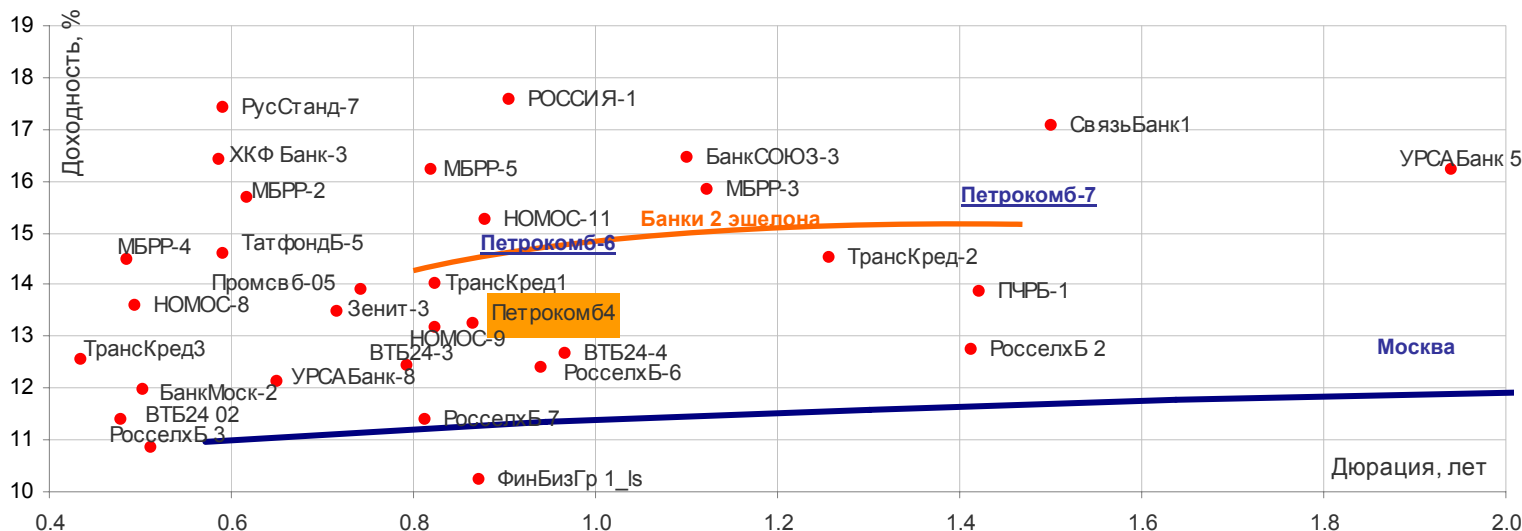
Планируемый уровень доходности новых размещений предполагает премию 170-190 б.п. к доходности облигаций Банка «Петрокоммерц» на вторичном рынке, что представляется нам достаточно интересным.

Петрокоммерц имеет относительно небольшой объем бумаг в обращении. Публичные выпуски (российские и зарубежные) составляют порядка 19% от объема обязательств банка на 30.06.2009 г. В первом полугодии 2009 г. Петрокоммерц погасил выпуск трехлетних еврооблигаций на \$225 млн. и синдицированный кредит на \$106 млн. **Поскольку 31 августа банку предстоит погасить рублевый выпуск Петрокоммерц-2 объемом 3 млрд. руб. мы предвидим, что освобождающиеся лимиты будут способствовать активизации спроса инвесторов на новые бумаги.** Наибольший спрос, очевидно, будет сосредоточен в 6 выпуске с офертой через 1 год, более длинные банковские бонды пока пользуются слабым спросом.

Серьезного снижения доходности при размещении мы не предвидим, поскольку бонды сопоставимых по кредитному качеству корпоративных банков на вторичном рынке торгуются с доходностью 14-15,5% годовых при сопоставимой дюрации.

В целом мы отмечаем достаточно сильные фундаментальные показатели Банка «Петрокоммерц». Банк занимает 24 место по величине активов, 20 место по собственному капиталу, 13 место по размеру депозитов физлиц среди всех банков в России. Высокая обеспеченность собственным капиталом (Н1 равен 17,2% при нормативе 10%), низкая зависимость от рыночных источников фондирования, высокий запас ликвидности (41,9% от активов банка) и поддержка со стороны сильного акционера в лице крупнейшей нефтяной компании России – ОАО «ЛУКОЙЛ» нивелируют системные риски, свойственный для банков 2 эшелона.

Карта доходности облигаций банков



Источник: данные по торгам на ММВБ 13..08.2009 г.

Выплаты купонов

Дата	Сумма	Единица измерения
пятница 14 августа 2009 г.	234.76	млн. руб.
□ Русфинанс Банк, 4	154.36	млн. руб.
□ ТрансФин-М, 2	80.40	млн. руб.
суббота 15 августа 2009 г.	408.25	млн. руб.
□ НМЗ им. Кузьмина, 1	77.78	млн. руб.
□ АИЖК, 9	94.40	млн. руб.
□ Первый ипотечный агент АИЖК, 1А	25.52	млн. руб.
□ АИЖК, 10	121.74	млн. руб.
□ Иркутская область, 31006	88.81	млн. руб.
вторник 18 августа 2009 г.	624.97	млн. руб.
□ ТМК, 3	239.35	млн. руб.
□ М-ИНДУСТРИЯ, 1	61.08	млн. руб.
□ Виктория-Финанс, 2	81.45	млн. руб.
□ Митлэнд Фуд Групп, 1	33.66	млн. руб.
□ Москоммерцбанк, 2	209.43	млн. руб.
среда 19 августа 2009 г.	5 373.57	млн. руб.
□ Россельхозбанк, 2	136.99	млн. руб.
□ ТД Копейка (ОАО), 2	164.56	млн. руб.
□ ТД Копейка (ОАО), 3	97.72	млн. руб.
□ Газпром, 9	180.25	млн. руб.
□ ОХЗ-инвест, 1	32.54	млн. руб.
□ СУ-155 Капитал, 3	239.34	млн. руб.
□ Россия, 46021	4 001.80	млн. руб.
□ Рэйл Лизинг Финанс, 1	8.28	млн. руб.
□ НОМОС-БАНК, 8	224.37	млн. руб.
□ Банк Союз, 4	222.90	млн. руб.
□ Хортекс-Финанс, 1	64.82	млн. руб.

четверг 20 августа 2009 г.

□ Ипотечный агент АИЖК 2008-1, 1А	189.69	млн. руб.
□ Адамант-Финанс, 2	79.78	млн. руб.
□ Мкапитал (Столичные гастрономы), 1	64.32	млн. руб.
□ НИКОСХИМ-ИНВЕСТ, 2	45.32	млн. руб.
□ Парнас-М, 2	26.93	млн. руб.
□ Россельхозбанк, 3	366.00	млн. руб.
□ Администрация города Томска, 34001	4.37	млн. руб.
□ Россия, 39003(ГСО-ФПС)	1 234.20	млн. руб.

Планируемые выпуски облигаций

четверг 13 августа 2009 г.	5.00	млрд. руб.
□ ОБР-10 (доразмещение)	5.00	млрд. руб.
пятница 14 августа 2009 г.	15.12	млрд. руб.
□ СИБУР-Русские шины, 01	12.69	млрд. руб.
□ Самарская область, 34006	2.43	млрд. руб.
вторник 18 августа 2009 г.	20.00	млрд. руб.
□ АФК Система, 02	20.00	млрд. руб.
среда 19 августа 2009 г.	15.00	млрд. руб.
□ ОФЗ 25065 (доразмещение)	15.00	млрд. руб.
четверг 20 августа 2009 г.	6.00	млрд. руб.
□ Петрокоммерц, 06	3.00	млрд. руб.
□ Петрокоммерц, 07	3.00	млрд. руб.
четверг 27 августа 2009 г.	2.00	млрд. руб.
□ Мосэнерго, БО-2	2.00	млрд. руб.
вторник 1 сентября 2009 г.	6.00	млрд. руб.
□ МРСК Юга, 02	6.00	млрд. руб.

Погашения и оферты

пятница 14 августа 2009 г.	6.10	млрд. руб.
□ Стратегия-лизинг, 1	Оферта	0.10 млрд. руб.
□ РК-Газсетьсервис, 2	Оферта	1.00 млрд. руб.
□ Фортум (ТГК-10), 2	Оферта	5.00 млрд. руб.
вторник 18 августа 2009 г.	0.60	млрд. руб.
□ Крайинвестбанк, 1	Оферта	0.60 млрд. руб.
среда 19 августа 2009 г.	4.00	млрд. руб.
□ ТД Копейка (ОАО), 3	Оферта	4.00 млрд. руб.
четверг 20 августа 2009 г.	3.10	млрд. руб.
□ Мкапитал, 1	Погашение	1.50 млрд. руб.
□ НИКОСХИМ-ИНВЕСТ, 2	Погашение	1.50 млрд. руб.
□ Новые горизонты, БО-2	Погашение	0.10 млрд. руб.
пятница 21 августа 2009 г.	10.30	млрд. руб.
□ Рэйл Лизинг Финанс, 1	Оферта	0.18 млрд. руб.
□ Вестер-Финанс, 1	Оферта	1.50 млрд. руб.
□ Корпорация железобетон, 1	Оферта	1.00 млрд. руб.
□ Центртелеком, 4	Погашение	5.62 млрд. руб.
□ АЛПИ-Инвест, 1	Погашение	1.50 млрд. руб.
□ Ногинский район, 25002	Погашение	0.50 млрд. руб.
вторник 25 августа 2009 г.	4.20	млрд. руб.
□ НМЗ им. Кузьмина, 1	Оферта	1.20 млрд. руб.
□ Русь-Банк, 2	Оферта	2.00 млрд. руб.
□ МКХ, 2	Погашение	1.00 млрд. руб.
среда 26 августа 2009 г.	2.60	млрд. руб.
□ ИжАвто, 2	Оферта	2.00 млрд. руб.
□ СтройАльянс, 1	Оферта	0.60 млрд. руб.
четверг 27 августа 2009 г.	2.00	млрд. руб.
□ Микояновский мясокомбинат, 2	Оферта	2.00 млрд. руб.
пятница 28 августа 2009 г.	5.00	млрд. руб.
□ КАРАТ, 2	Оферта	0.50 млрд. руб.
□ МежПромБанк, 1	Оферта	3.00 млрд. руб.
□ Жилсоципотека-Финанс, 3	Оферта	1.50 млрд. руб.
суббота 29 августа 2009 г.	2.30	млрд. руб.
□ Казань, 31003	Погашение	2.30 млрд. руб.
понедельник 31 августа 2009 г.	5.10	млрд. руб.
□ Белон-Финанс, 2	Оферта	2.00 млрд. руб.
□ Алтеко, 1	Погашение	0.10 млрд. руб.
□ Банк Петрокоммерц, 2	Погашение	3.00 млрд. руб.
вторник 1 сентября 2009 г.	1.00	млрд. руб.
□ Автомир-Финанс, 1	Погашение	1.00 млрд. руб.



пятница 14 августа 2009 г.

- 03:50 Япония: Индекс деловой активности в секторе услуг за июнь Прогноз: -0.3%
- 13:00 Еврозона: Гармонизированный индекс потребительских цен за июль Прогноз: -0.6% м/м, -0.6% г/г
- 16:30 США: Индекс потребительских цен за июль Прогноз: 0.0%
- 16:30 США: Стержневой индекс потребительских цен за июль Прогноз: 0.1%
- 17:15 США: Использование производственных мощностей за июль Прогноз: 68.1%
- 17:15 США: Промышленное производство за июль Прогноз: 0.2%
- 17:55 США: Индекс настроения по данным Мичиганского Университета за август Прогноз: 68.6

понедельник 17 августа 2009 г.

- 3:50 Япония: ВВП, предварительные данные за 2 квартал
- 13:00 Еврозона: Баланс внешней торговли за июнь
- 16:30 США: Производственный индекс ФРБ Нью-Йорка за август
- 17:00 США: Потоки капиталов за июнь
- 21:00 США: Индекс рынка жилья Национальной ассоциации строителей жилья (NAHB) за август

вторник 18 августа 2009 г.

- 12:30 Великобритания: Данные по инфляции за июль
- 13:00 Германия: Индекс экономических ожиданий ZEW за август
- 16:30 США: Строительство новых домов за июль
- 16:30 США: Число разрешений на строительство за июль
- 16:30 США: Индекс цен производителей (PPI) за июль
- 16:30 США: Базовый индекс цен производителей (Core PPI) за июль
- США: Индексы продаж в розничных сетях

ОАО «Промсвязьбанк»

109052, Москва,
ул. Смирновская, 10, стр. 22

**Круглосуточная
информационно-справочная служба банка:**

8 800 555-20-20 (звонок из регионов РФ бесплатный)
+7 (495) 787-33-34

Инвестиционный департамент

т.: +7 (495) 777-10-20 доб. 70-53-03, 70-20-00
ф.: +7 (495) 777-10-20 доб. 70-47-37
E-mail: ib@psbank.ru


Руководство

Зибарев Денис Александрович Zibarev@psbank.ru	Руководитель департамента	70-47-77
Тулинов Денис Валентинович Tulinov@psbank.ru	Руководитель департамента	70-47-38
Миленин Сергей Владимирович Milenin@psbank.ru	Заместитель руководителя департамента	70-47-94
Субботина Мария Александровна Subbotina@psbank.ru	Заместитель руководителя департамента	70-47-33

Аналитическое управление

Шагов Олег Борисович Shagov@psbank.ru	Рынки акций	70-47-34
Захаров Антон Александрович Zakharov@psbank.ru	Товарные рынки	70-47-75
Бобовников Андрей Игоревич Bobovnikov@psbank.ru	Облигации РМОВ	70-47-31
Грицкевич Дмитрий Александрович Gritskevich@psbank.ru	Рынок облигаций	70-20-14
Монастыршин Дмитрий Владимирович Monastyrshin@psbank.ru	Рынок облигаций	70-20-10
Жариков Евгений Юрьевич Zharikov@psbank.ru	Рынок облигаций	70-47-35

Управление торговли и продаж

Панфилов Александр Сергеевич Panfilov@psbank.ru	Синдикация и продажи	Прямой: +7(495) 228-39-22 +7(495)777-10-20 доб. 70-20-13 icq 150-506-020
Галямина Ирина Александровна Galiamina@psbank.ru	Синдикация и продажи	Прямой: +7(905) 507-35-95 +7(495) 777-10-20 доб. 70-47-85 icq 314-055-108
Павленко Анатолий Юрьевич APavlenko@psbank.ru	Треjder	Прямой: +7(495)705-90-69 или +7(495)777-10-20 доб. 70-47-23 icq 329-060-072
Рыбакова Юлия Викторовна Rybakova@psbank.ru	Треjder	Прямой: +7(495)705-90-68 или +7(495)777-10-20 доб. 70-47-41 icq 119-770-099
Пинаев Руслан Валерьевич Pinaev@psbank.ru	Треjder	Прямой: +7(495)705-97-57 или +7(495)777-10-20 доб. 70-20-23

Управление по работе с неэмиссионными долговыми обязательствами

Бараночников Александр Сергеевич Baranoch@psbank.ru	Операции с векселями	Прямой: +7(495)228-39-21 или +7(495)777-10-20 доб. 70-47-96
---	----------------------	--

Настоящий информационно-аналитический обзор предоставляется исключительно в информационных целях и не содержит рекомендаций или предложений о совершении сделок. ОАО «Промсвязьбанк» уведомляет, что использование представленной информации не обеспечивает защиту от убытков или получение прибыли. ОАО «Промсвязьбанк» и его сотрудники не несут ответственности за полноту и точность предоставленной информации, а также последствия её использования, и оставляют за собой право пересмотреть её содержание в любой момент без предварительного уведомления.

Настоящим уведомляем всех заинтересованных лиц о том, что при подготовке обзора использовалась информация, полученная из сети Интернет, а также других открытых источников информации, рассматриваемых нами на момент публикации как достоверные.

ОАО «Промсвязьбанк», Москва, ул. Смирновская, 10, т.: 777-10-20, web-сайт: www.psbank.ru
Аналитическое управление Инвестиционного Департамента, т. 777-10-20(доб. 704733), e-mail: ib@psbank.ru