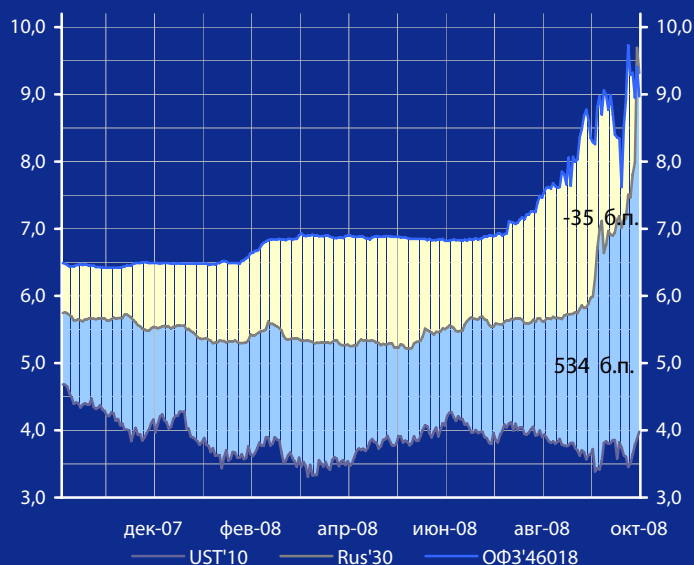


Доходность UST'10, Rus'30 и ОФЗ'46018, %



Панорама

Краткий обзор долговых рынков

Вторник 14 октября 2008 года

Ключевые индикаторы рынка

Тикер	13 окт	3м max	3м min	12м max	12м min
UST'10, %	3,98	4,12	3,39	4,68	3,31
Rus'30, %	9,32	9,69	5,57	9,69	5,22
ОФЗ'46018,%	8,97	9,73	6,90	9,73	6,42
Libor \$ 3М,%	4,75	4,82	2,79	5,21	2,54
Euribor 3М,%	5,32	5,39	4,96	5,39	4,29
Mibor 3М,%	9,94	10,11	6,16	10,11	5,72
EUR/USD	1,351	1,593	1,346	1,599	1,346
USD/RUR	26,26	26,31	23,14	26,31	23,14

Мировые рынки облигаций

Доходность 10-летних гособлигаций США (UST'10) в понедельник выросла на 11 б. п. до уровня в 3,98% годовых на фоне исторически рекордного роста на американском рынке акций. **См. стр 3**

Суверенные облигации РФ

Спрэд доходности индикативного выпуска Россия-30 (Rus'30) к UST'10 сузился на 48 б. п. до отметки в 534 б. п. за счет роста доходности облигаций UST'10 и снижения доходности облигаций Rus'30. **См. стр 3**

Корпоративные рублевые облигации

Снижение требований к эмитентам по включению в ломбардный список ЦБ. Поддержка сетей розничной торговли. **См. стр 4**

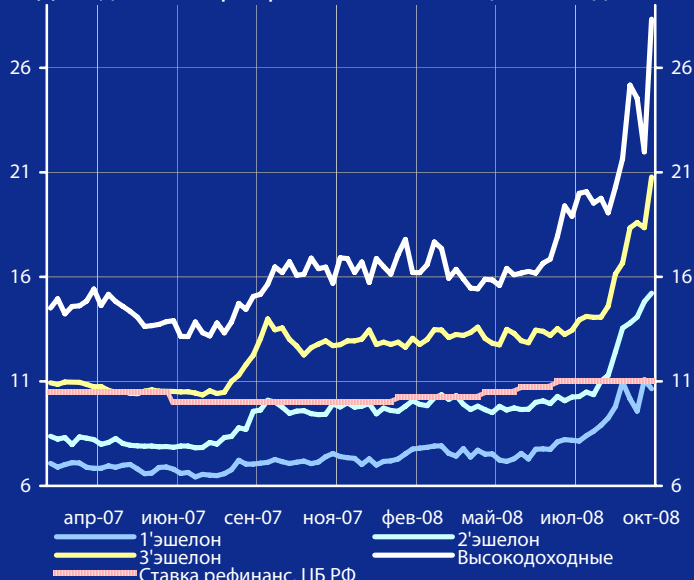
Новости дня

Инфляция в России будет снижаться благодаря последствиям мирового финансового кризиса, заявил вице-премьер, министр финансов РФ А.Кудрин. **См. стр 2**

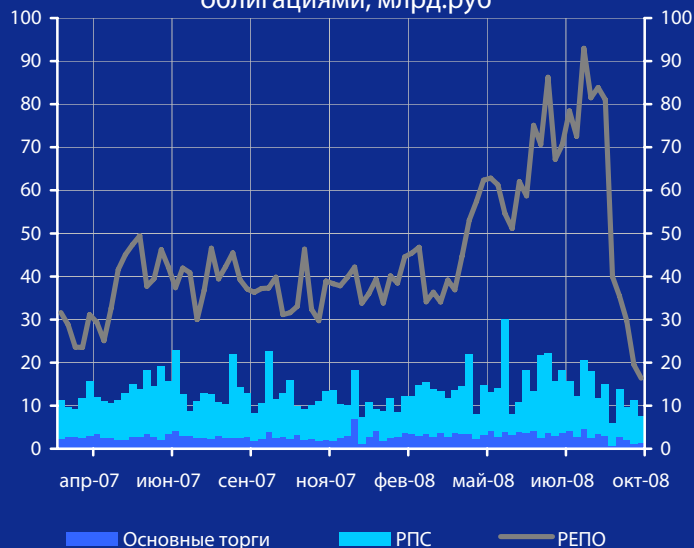
Календарь событий сегодня:

Еврозона: Индекс экономических ожиданий.
Еврозона: Промышленное производство.
США: Ежемесячный отчет по состоянию бюджета. **См. стр 6**

Доходность корпоративных облигаций, % годовых



Обороты торгов корпоративными облигациями, млрд.руб



Макроэкономические индикаторы РФ

	Изменение		
ВВП (к тому же периоду прошлого года)	7,5% (2 кв. 8г.)	8,1% (за 07 г.)	-0,6%
Инфляция (Индекс потребительских цен)	0,4% (авг. 08г.)	9,7% (к дек 07г.)	
Денежная база (млрд.руб.)	4416,8 (6.10.08)	4268,2 (01.01.08)	148,6
Золотовалютные резервы (\$, млрд)	546,1 (3.10.08)	474,0 (28.12.07)	72,1
Остатки на к/с банков *)	549,0	589,3	-40,3
Депозиты банков в ЦБ *)	89,7	98,7	-9,0
Сальдо операций ЦБ РФ *)	-469,5	-308,3	-161,2
*) в млрд. руб. на дату			
	(14.10.08)	(13.10.08)	

Макроэкономика и банковская система

Инфляция в России будет снижаться благодаря последствиям мирового финансового кризиса, заявил вице-премьер, министр финансов РФ А.Кудрин. По его словам, инфляция в 2009 г. будет меньше прогноза роста потребительских цен в 2008 г., то есть ниже 11,8%. "В следующем году она будет ниже 11,8%, ниже этого года", - сказал он. При этом в текущем году показатель инфляции может незначительно превысить 11,8%. Говоря о мерах по борьбе с глобальным экономическим кризисом, глава Минфина констатировал, что Россия пошла на более решительные меры, чем другие страны, поскольку располагает достаточным объемом резервов.

Совет Федерации РФ одобрил предложенный Правительством России пакет антикризисных мер общим объемом \$90 млрд. Принятые парламентом законопроекты разрешают властям выдать \$50-миллиардный депозит Внешэкономбанку (ВЭБ) сроком на год с возможностью пролонгации для рефинансирования внешних займов российских компаний и банков, а также предоставить банкам 950 млрд. руб. в виде субординированных кредитов. ВЭБ получит \$50 млрд. минимум под LIBOR + 1%. Кроме того, еще почти \$40 млрд. Сбербанк и ВЭБ получают из резервов на внутренние кредиты до 2020 года. Сбербанк получит 500 млрд. руб. в виде субординированного кредита под 8,0% годовых, а ВЭБ - 450 млрд. руб. из Фонда национального благосостояния под 7,0% годовых. Из этих денег ВЭБ должен выдать кредит ВТБ на сумму до 200 млрд. руб. до 2020 года под 8,0% годовых, а также Россельхозбанку - до 25 млрд. руб. под 8,0% годовых.

Максимальный объем средств, выделяемых Внешэкономбанком (ВЭБ) российским компаниям для рефинансирования иностранных займов не превысит \$2,5 млрд. на одного заемщика, сообщил глава ВЭБа В.Дмитриев по итогам внеочередного заседания Наблюдательного совета. Он уточнил, что минимальная планка зафиксирована на уровне \$100 млн. Кроме того, Наблюдательный совет ВЭБа утвердил критерии и процедуру отбора компаний для рефинансирования их задолженности перед иностранными кредиторами. В частности, ВЭБ будет рассматривать заявки на рефинансирование иностранных займов в течение 18 дней с момента подачи.

Рекордный за последнее десятилетие урожай зерновых в этом году будет собран в России. По данным замминистра сельского хозяйства А.Козлова, уже собрано около 108 млн. т зерна в бункерном весе (до просушки), а сельхозпроизводителям еще осталось убрать зерно на 5-6% посевных площадей. Таким образом, урожай может достичь 102 млн. т в чистом

весе. Для сравнения: в 2007 г. было собрано 81,8 млн. т зерна.

Новости рынка облигаций

Объем внутреннего государственного долга РФ, выраженного в государственных ценных бумагах, увеличился по сравнению с показателем на 1 января 2008 г. на 10,58% и составил на 1 октября 2008г. 1,3785 трлн. руб., сообщает Минфина РФ.

Ипотечный агент АИЖК 2008-1 планирует разместить облигации с ипотечным покрытием класса «А» на сумму 7,93 млрд. руб.

ПО "УОМЗ": ФГУП "Производственное объединение "Уральский оптико-механический завод" имени Э.С. Яламова" планирует разместить облигации серии 02 объемом 1,3 млрд. руб.

ООО «Торговый Дом «Русские масла» предполагает погасить обязательства по выплате дохода по 3 купону не позднее 16 октября с.г.

Новости эмитентов

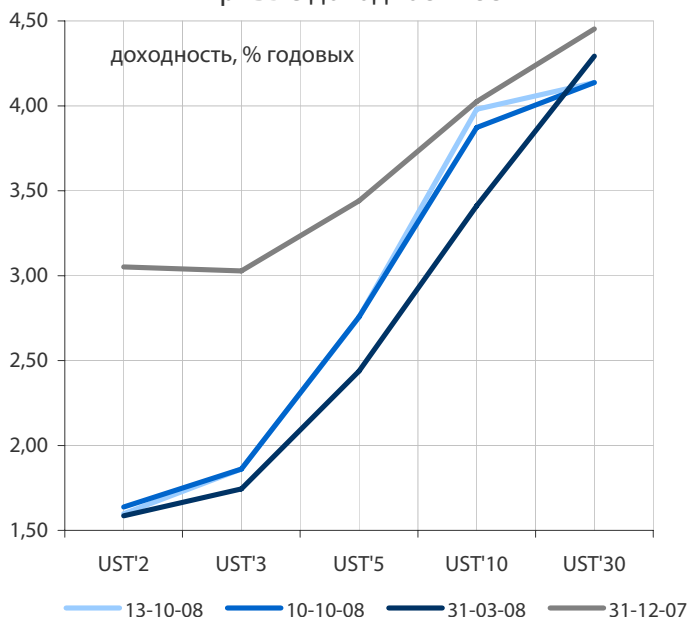
Норникель: М.Прохоров, представляющий интересы Русала в Совете директоров Норильского никеля, потребовал созыва совета для отмены решения о выкупе около 4% акций компании в рамках процедуры buyback на общую сумму \$2 млрд. Прохоров утверждает, что его требование обусловлено мировым финансовым кризисом. "Считаю решение по выкупу акций на общую сумму в размере \$2 млрд. в настоящий момент крайне несвоевременным и способным поставить компанию на грань банкротства. В случае реализации данного решения суммарный долг компании превысит \$8 млрд.", - заявил М.Прохоров.

ТГК-4: Инвестиционный фонд "Онэксим" М.Прохорова объявил о невозможности осуществления объявленного ранее обязательного предложения о приобретении акций ОАО "Территориальная генерирующая компания N4", говорится в сообщении Онэксима, который отмечает, что данный шаг обусловлен приказом ФСТ от 8 октября с. г. о включении ТГК-4 в реестр субъектов естественных монополий.

Банк ВТБ в 4 квартале с. г. планирует уменьшить операционные расходы на 15-20%, заявил глава банка А.Костин. Программу сокращения издержек менеджмент банка обсудит на следующей неделе. По мнению А. Костина, основным текущим риском для банковского сектора является быстрое ухудшение качества активов. В то же время он не ожидает у ВТБ существенных потерь, связанных с ценными бумагами. А.Костин также не исключил, что будут изменения в политике розничного кредитования банка, в частности, перераспределение портфеля в пользу потребительского кредитования, а не ипотеки, из-за дефицита длинных денег.

По материалам газет «Ведомости», «Коммерсант», а также Reuters, interfax.ru, prime-tass.ru, rbc.ru, akm.ru и др.

Кривые доходности UST

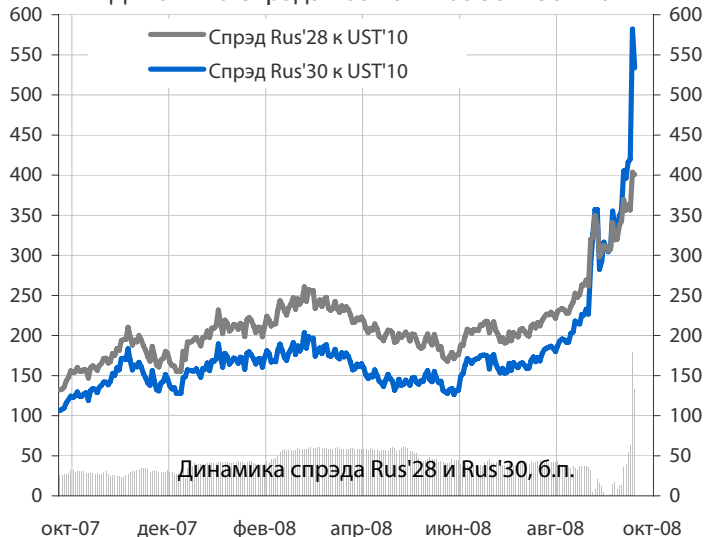


Облигации казначейства США

Доходность 10-летних гособлигаций США (UST'10) в понедельник выросла на 11 б. п. до уровня в 3,98% годовых на фоне исторически рекордного за последние почти 70 лет роста на американском рынке акций, произошедшего после того, как власти США решили последовать примеру Евросоюза и частично выкупить акции банков, чтобы вернуть доверие к финансовому сектору. Как ожидается, в ближайшее время может быть объявлено о покупке на сумму в \$125 млрд. акций таких крупнейших американских банков как Bank of America, Citigroup, JPMorgan Chase и Goldman Sachs.

Индикатор	13 окт	3-мес		12-мес	
		макс.	мин.	макс.	мин.
UST'5 Ytm, %	2,76	3,47	2,44	4,40	2,20
UST'10 Ytm, %	3,98	4,12	3,39	4,68	3,31
UST'30 Ytm, %	4,14	4,69	3,97	4,91	3,97

Динамика спреда Rus'28 и Rus'30 к UST'10

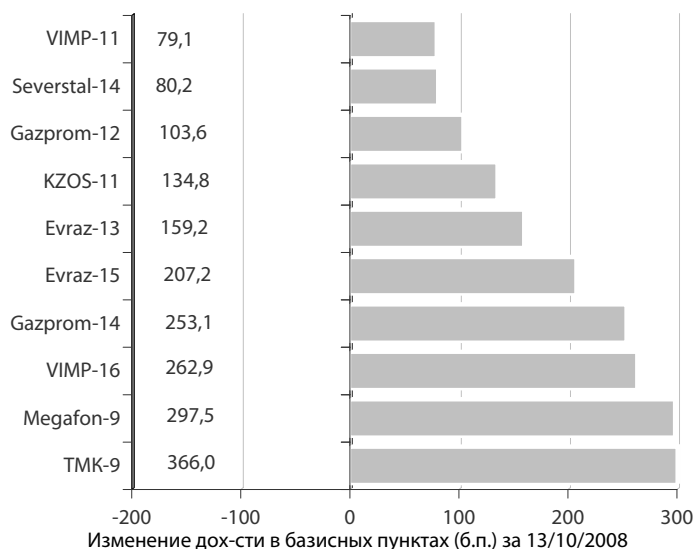


Суверенные еврооблигации РФ

Спрэд доходности индикативного выпуска Россия-30 (Rus'30) к UST'10 сузился на 48 б. п. до отметки в 534 б. п. за счет роста доходности облигаций UST'10 и снижения доходности облигаций Rus'30. Мы ожидаем сегодня увидеть сужение спреда доходности между облигациями Rus'30 и UST'10.

Индикатор	13 окт	3-мес		12-мес	
		макс.	мин.	макс.	мин.
Rus'30 Ytm, %	9,32	9,69	5,57	9,69	5,22
спрэд к UST'10	534	582	153	582	108
Rus'28 Ytm, %	7,99	7,99	5,99	7,99	5,71
спрэд к UST'10	401	404	191	404	133

Лидеры падения и роста рынка валютных корпоративных облигаций



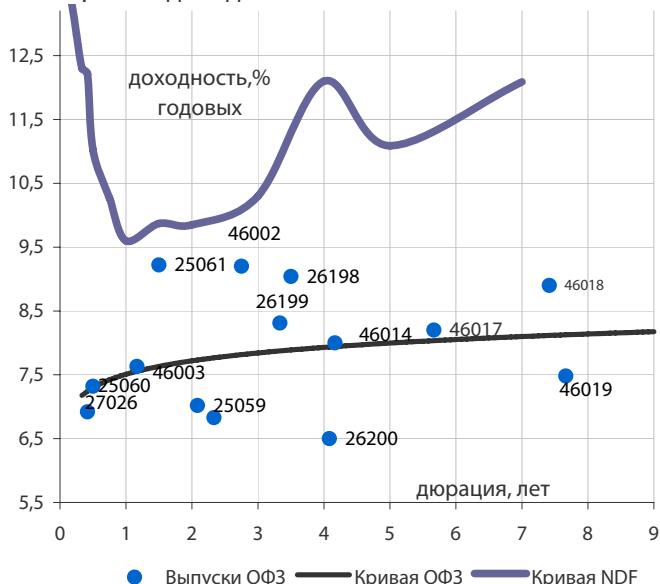
Корпоративные еврооблигации

Индикативные доходности российских корпоративных еврооблигаций вчера преимущественно выросли на фоне сужения спреда доходности базовых активов. Наибольшим повышением индикативной доходности вчера отметились еврооблигации ТМК-9, Megaфон-9 и VIMP-16. В новостном потоке нам бы хотелось обратить внимание на принятые российские законопроекты, разрешающие монетарным властям выдать депозит Внешэкономбанку в \$50-млрд. сроком на год с возможностью пролонгации для рефинансирования внешних займов российских компаний и банков.

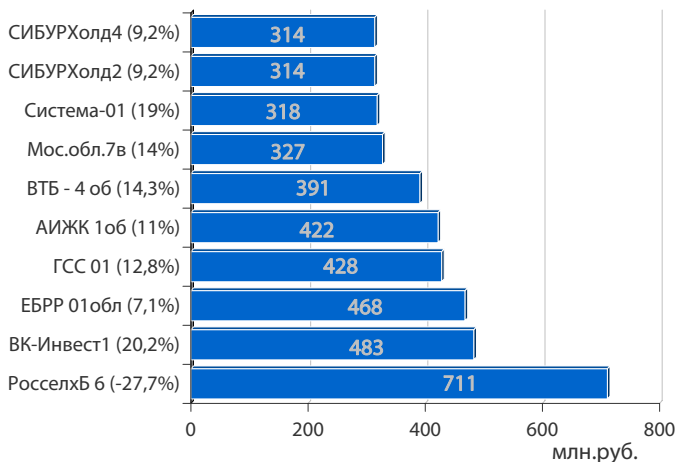
Торговые идеи

Текущая доходность еврооблигаций ведущих российских компаний с погашением в 2009 г. в условиях государственной поддержки для рефинансирования их долговых обязательств, на наш взгляд, выглядит достаточно привлекательно.

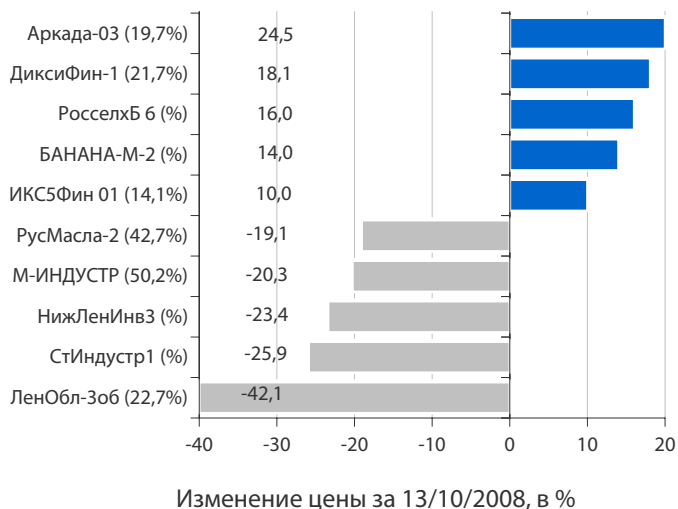
Кривые доходности ОФЗ и NDF на 13/10/2008



Лидеры оборота за 13/10/2008 (дох-сть по Close)



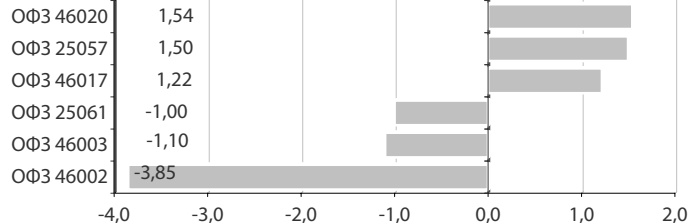
Лидеры и аутсайдеры 13/10/2008 (дох-сть по Close)



Облигации федерального займа

В понедельник на рынке госбумаг котировки ОФЗ преимущественно снизились. В лидерах падения котировок оказались выпуски ОФЗ 46017 с дюрацией 5,6 года и ОФЗ 46019 с дюрацией 7,7 года. Повышением отметились выпуск ОФЗ 46018 с дюрацией 7,5 года. Мы ожидаем сегодня разнонаправленных колебаний котировок выпусков на рынке госбумаг с возможным повышением в отдельных выпусках.

Лидеры роста и падения среди ОФЗ за 13/10/2008, в %



Корпоративные облигации и РИМОВ

На рынке рублевых корпоративных облигаций в понедельник отмечалась смешанная динамика изменения доходностей облигаций во всех эшелонах.

В связи со снижением требований к компаниям по кредитным рейтингам на одну ступень для включения их бумаг в ломбардный список ЦБ, вчера наблюдалась некоторая стабилизация уровней доходности и появление покупок в облигациях компаний, попадающих под эти требования. По нашему мнению, можно ожидать развития данной тенденции в течении всей недели.

Цены облигаций, ставших лидерами по обороту торгов, вчера изменились разнонаправлено. В лидерах падения цен среди выпусков с наибольшим оборотом торгов следует обратить внимание на облигации ЮТК, 04 с доходностью 32,9% годовых, упавшие в цене на 10,4% на опасениях об увеличении ее долговой нагрузки в связи с намерениями привлечь дополнительные €55 млн. заемных средств, а также на облигации ТГК-4, 1 с доходностью 25,6% годовых, понизившиеся в цене на 7,3% на новостях об отказе фонда Onexim выставить оферту на выкуп акций у миноритариев.

Лидерами роста цен среди выпусков с наибольшим оборотом торгов вчера стали облигации облигации Дикси-Финанс,01 с доходностью 21,7% годовых, выросшие в цене на 18,1%, а также бумаги ИКС5Фин 01, с доходностью 14,1% выросшие за день на 10%. По нашему мнению, рост активности инвесторов в секторе розничной торговли основан на сообщениях о рекомендации Правительства крупнейшим госбанкам оказать кредитное финансирование крупнейшим продуктовым ритейлерам страны. Однако, по нашему мнению покупки в данном секторе нужно делать с осторожностью, поскольку доступ компаний к деньгам, по сообщениям СМИ, может быть ограничен уровнем их долговой нагрузки, по относительному показателю долг/ЕБИТДА, который не должен быть выше 3х. К подобным сообщениям следует относиться скептически, хотя бы потому, что не все крупнейшие ритейлеры имеют отчетность по МСФО, при этом методики расчета вышеуказанного показателя по РСБУ могут сильно различаться.

Падение цен облигаций ТГК-4 на 7,3% мы связываем с сообщениями Группы ОНЭКСИМ о вынужденном отказе от увеличения своей доли в капитале компании, поскольку в противном случае это будет противоречить вступившему в силу 8 окт. 2008 г. приказу Федеральной службы по тарифам, согласно которому ТГК-4 включена в реестр субъектов естественных монополий, доля государства в которых не может быть менее 50%.

Затруднения по расширению доли участия фонда, по мнению рынка, способны оказать отрицательное влияние на развитие ген. компании и котировки ее облигаций, спрос на которые поддерживался сообщениями о стратегических интересах инвестора.

Однако по нашему мнению, данная новость не является негативной, поскольку теперь фонд сможет сосредоточиться на финансировании развития ТГК-4, использовав освободившийся \$1 млрд., при этом закрепление государственной доли в капитале компании позволит ее снизить кредитный риск.

Высокую волатильность в понедельник показывали бумаги Магнит Финанс, 01, снижение котировок которых в течение дня достигало 12%, однако сумевших отыграть большую часть потерь, показав на закрытии снижение всего на 1%. По нашему мнению, данные движения могли быть вызваны спекуляциями о значительном росте относительного показателя долг/ЕБИТДА до 2,4х.

Однако, вчера компания сообщила, что на текущий момент уровень ее долговой нагрузки в терминах долг/ЕБИТДА не превышает 1,1х, опровергнув появившиеся на рынке слухи. По всей видимости, в условиях текущего финансового кризиса это могло бы создать определенные трудности для компании по рефинансированию займа, планируемого к погашению 19 ноября. Данное движение в очередной раз подтверждает серьезные опасения инвесторов на рынке относительно способности всех без исключения компаний находить рефинансирование в текущих условиях.

По нашему мнению, более пристального внимания заслуживают опубликованные компанией 8 октября неаудированные данные отчетности за 9 мес. с.г., по которой объем чистой розничной выручки (без НДС) с начала года увеличился более чем на 51% до уровня \$3,86 млрд. Компания сообщила, что по пересмотренным результатам за I п/г 2008 г. по МСФО чистая выручка ОАО "Магнит" выросла на 50,8% до \$2,47 млрд., чистая прибыль за тот же период увеличилась на 75,3% до \$65,9 млн. С начала года открыто 208 магазинов (200 магазинов у дома и 8 гипермаркетов).

Лидирующие позиции на рынке организованного розничного ритейла вместе с озвученными компанией показателями уровней долговой нагрузки, предварительными данными неаудированной отчетности за 9 мес. 2008 г. а также сообщения о планах правительства по поддержке крупнейших российских операторов розничной торговли делают облигации Магнит-Финанс, 01 привлекательными для покупки.

	сен.08	сен.07	9м2008	9м2007
Количество открытых магазинов, net	28	23	208	176
Общее количество магазинов	2405	2,069	2,405	2,069
Общая торговая площадь, тыс. кв.м.	753,584	593,053	753,584	593,053
Чистая розничная выручка, млн. USD	441,79	308,96	3863,13	2551,07

Источник: данные ОАО "Магнит"

понедельник 20 октября 2008 г.

3,000 млрд. руб.

□ ФинансБизнесГрупп-03

3,000 млрд. руб.

Выплаты купонов

вторник 14 октября 2008 г.	445,9	млн. руб.
□ ВТБ-Лизинг Финанс, 2	221,9	млн. руб.
□ Инвесткомпания РУБИН, 1	71,8	млн. руб.
□ Финансовая компания НЧ, 1	54,6	млн. руб.
□ Республика Коми, 24006	43,9	млн. руб.
□ УК Кора, 1	27,4	млн. руб.
□ Инвестторгбанк, 2	17,9	млн. руб.
□ АИЖК Республики Алтай, 1	8,4	млн. руб.
среда 15 октября 2008 г.	1642,8	млн. руб.
□ Россия, 26199	669,2	млн. руб.
□ ВТБ, 6	321,6	млн. руб.
□ Ханты-Мансийск СтройРесурс, 1	194,5	млн. руб.
□ Банк Ренессанс Капитал, 2	173,5	млн. руб.
□ АИЖК, 7	77,4	млн. руб.
□ ХКФ Банк, 4	74,4	млн. руб.
□ АИЖК, 6	46,6	млн. руб.
□ АИЖК, 5	40,8	млн. руб.
□ АИЖК, 3	37,3	млн. руб.
□ РКС, 1	7,5	млн. руб.
четверг 16 октября 2008 г.	1232,9	млн. руб.
□ УРСА Банк, 8	346,1	млн. руб.
□ Стройтрансгаз, 3	280,5	млн. руб.
□ МОСМАРТ ФИНАНС, 1	154,6	млн. руб.
□ Уфаойл-ОПТАН, 1	97,2	млн. руб.
□ Жилсоципотека-Финанс, 2	97,2	млн. руб.
□ ЕДИНАЯ ЕВРОПА, 1	64,3	млн. руб.
□ Якутия (Саха), 35001	49,6	млн. руб.
□ Карелия, 34010	40,2	млн. руб.
□ АЦБК-Инвест, 3	36,5	млн. руб.
□ Заводы Гросс, 1	34,3	млн. руб.
□ Глобус-Лизинг-Финанс, 3	32,4	млн. руб.
пятница 17 октября 2008 г.	538,9	млн. руб.
□ Банк Русский стандарт, 8	205,7	млн. руб.
□ Амурметалл, 3	190,7	млн. руб.
□ Юниаструм Банк, 2	82,0	млн. руб.
□ Агрохолдинг-Финанс, 1	39,9	млн. руб.
□ ТОППРОМ-ИНВЕСТ, 1	20,6	млн. руб.
суббота 18 октября 2008 г.	37,6	млн. руб.
□ Красноярск, 31005	37,6	млн. руб.
понедельник 20 октября 2008 г.	67,1	млн. руб.
□ ПФПГ-Финанс, 1	64,2	млн. руб.
□ Deutsche Bank, 2013, RUR	2,9	млн. руб.

Погашения и оферты

вторник 14 октября 2008 г.			
□ ВТБ 24, 1	оферта	6,00	млрд. руб.
четверг 16 октября 2008 г.			
□ Глобус-Лизинг-Финанс, 3	погашение	0,50	млрд. руб.
□ Паркет-Холл-Сервис, 1	оферта	0,30	млрд. руб.
суббота 18 октября 2008 г.			
□ ХКФ Банк, 4	оферта	3,00	млрд. руб.
□ Красноярск, 31005	погашение	1,00	млрд. руб.
понедельник 20 октября 2008 г.			
□ ПФПГ-Финанс, 1	оферта	1,10	млрд. руб.
□ Амазонит, 1	оферта	0,10	млрд. руб.
среда 22 октября 2008 г.			
□ МОСМАРТ ФИНАНС, 1	оферта	2,00	млрд. руб.
четверг 23 октября 2008 г.			
□ Юниаструм Банк, 2	оферта	1,50	млрд. руб.
□ ТКС Банк, 1	оферта	1,01	млрд. руб.
□ Виват-финанс, 1	оферта	1,00	млрд. руб.
□ Иркутская область, 31002	погашение	0,90	млрд. руб.
□ Томск-Инвест, 1	оферта	0,50	млрд. руб.
пятница 24 октября 2008 г.			
□ Банк Русский стандарт, 8	оферта	5,00	млрд. руб.
понедельник 27 октября 2008 г.			
□ ЕДИНАЯ ЕВРОПА, 1	оферта	1,20	млрд. руб.
□ БТА Банк (Россия), 2	погашение	0,90	млрд. руб.

вторник 14 октября 2008 г.

- 03:50 Япония: Индекс оптовых цен за сентябрь Прогноз - -0.6%
- 09:00 Япония: Индекс доверия потребителей за сентябрь Прогноз - 29.9
- 12:30 Великобритания: Индекс цен на жилье за август
- 12:30 Великобритания: Гармонизированный индекс потребительских цен за сентябрь Прогноз - 0.3% м/м, 5.0% г/г
- 12:30 Великобритания: Стержневой индекс потребительских цен за сентябрь Прогноз - 2.1%
- 13:00 Еврозона: Индекс оценки текущих экономических условий за октябрь
- 13:00 Еврозона: Индекс экономических ожиданий за октябрь
- 13:00 Еврозона: Промышленное производство за август Прогноз - 1.1% м/м, -1.8% г/г
- 13:00 Германия: Индекс оценки текущих экономических условий за октябрь Прогноз - -15
- 13:00 Германия: Индекс экономических ожиданий за октябрь Прогноз - -50
- 22:00 США: Ежемесячный Отчет по состоянию бюджета за сентябрь Прогноз - \$54.0 млрд.

среда 15 октября 2008 г.

- 03:50 Япония: Сальдо платежного баланса за август Прогноз - ¥1.19 трлн.
- 08:30 Япония: Промышленное производство за август Прогноз - -3.5%
- 08:30 Япония: Розничные продажи за август
- 10:00 Германия: Гармонизированный индекс потребительских цен Прогноз - 3.0%
- 10:00 Германия: Индекс потребительских цен за сентябрь Прогноз - -0.1% м/м, 2.9% г/г
- 12:30 Великобритания: Уровень безработицы за сентябрь Прогноз - 2.9%
- 12:30 Великобритания: Уровень безработицы за август Прогноз - 5.6%
- 12:30 Великобритания: Средняя заработная плата без учета премий за август Прогноз - 3.7%
- 13:00 Еврозона: Гармонизированный индекс потребительских цен за сентябрь Прогноз - 0.1% м/м, 3.6% г/г
- 15:00 США: Индекс рефинансирования за неделю до 10 октября
- 16:30 США: Стержневой индекс производственных цен за сентябрь Прогноз - +0.2%
- 16:30 США: Индекс производственных цен за сентябрь Прогноз - -0.4%
- 16:30 США: Розничные продажи и продажи продуктов питания за сентябрь Прогноз - -0.6%
- 16:30 США: Индекс деловой активности за октябрь Прогноз - -10
- 18:00 США: Деловые запасы за август Прогноз - +0.4%
- 20:15 США: Выступление главы ФРС Б.Бернанке на тему экономики и финансовых рынков

четверг 16 октября 2008 г.

- 10:00 Германия: Индекс оптовых цен за сентябрь
- 16:30 США: Стержневой индекс потребительских цен за сентябрь Прогноз - +0.2%
- 16:30 США: Индекс потребительских цен за сентябрь Прогноз - 0.1%
- 16:30 США: Количество заявок на пособие по безработице за неделю до 11 октября Прогноз - 475 тыс.
- 17:00 США: Притоки капитала по данным Казначейства США за август
- 17:15 США: Использование производственных мощностей за сентябрь Прогноз - 77.9%
- 17:15 США: Промышленное производство за сентябрь Прогноз - -0.8%
- 18:00 США: Индекс постепенного разгона инфляции за октябрь
- 18:00 США: Индекс деловой активности по данным ФРБ Филадельфии за октябрь Прогноз - -10.0
- 18:30 США: Запасы природного газа за неделю до 10 октября
- 18:30 США: Запасы нефти и нефтепродуктов за неделю до 10 октября
- 21:00 США: Индекс рынка жилья

пятница 17 октября 2008 г.

- 03:50 Япония: Индекс деловой активности в секторе услуг за август Прогноз - -0.8%
- 13:00 Еврозона: Производство в строительном секторе за август
- 13:00 Еврозона: Сальдо торгового баланса
- 16:30 США: Разрешения на строительство за сентябрь Прогноз - 0.850 млн.
- 16:30 США: Начало строительства за сентябрь Прогноз - 0.880 млн.
- 17:55 США: Индекс настроения потребителей по данным Мичиганского Университета за октябрь Прогноз - 66.0

ОАО «Промсвязьбанк»

109052, Москва,
ул. Смирновская, 10, стр. 22

**Круглосуточная
информационно-справочная служба банка:**

8 800 555-20-20 (звонок из регионов РФ бесплатный)
+7 (495) 787-33-34

Инвестиционный департамент

т.: +7 (495) 777-10-20 доб. 70-53-03, 70-20-00
ф.: +7 (495) 777-10-20 доб. 70-47-37
E-mail: ib@psbank.ru


Руководство

Зибарев Денис Александрович Zibarev@psbank.ru	Руководитель департамента	70-47-77
Тулинов Денис Валентинович Tulinov@psbank.ru	Руководитель департамента	70-47-38
Субботина Мария Александровна Subbotina@psbank.ru	Заместитель руководителя департамента	70-47-33

Аналитическое управление

Бобовников Андрей Игоревич Bobovnikov@psbank.ru	Начальник отдела	70-47-31
Монастыршин Дмитрий Владимирович Monastyrshin@psbank.ru	Заместитель начальника отдела	70-20-10
Шагов Олег Борисович Shagov@psbank.ru	Заместитель начальника отдела	70-47-34
Крусткалн Ян Эдуардович Krustkaln@psbank.ru	Главный аналитик	70-47-32
Грицкевич Дмитрий Александрович Gritskevich@psbank.ru	Главный аналитик	70-20-14
Жариков Евгений Юрьевич Zharikov@psbank.ru	Ведущий аналитик	70-47-35
Захаров Антон Александрович Zakharov@psbank.ru	Аналитик	70-47-75

Управление торговли и продаж

Панфилов Александр Сергеевич Panfilov@psbank.ru	Синдикация и продажи	Прямой: +7(495)705-90-97 icq 150-506-020 +7(495)777-10-20 доб. 70-20-13
Павленко Анатолий Юрьевич APavlenko@psbank.ru	Треjder	Прямой: +7(495)705-90-69 или icq 329-060-072 +7(495)777-10-20 доб. 70-47-23
Рыбакова Юлия Викторовна Rybakova@psbank.ru	Треjder	Прямой: +7(495)705-90-68 или icq 119-770-099 +7(495)777-10-20 доб. 70-47-41

Настоящий информационно-аналитический обзор предоставляется исключительно в информационных целях и не содержит рекомендаций или предложений о совершении сделок. ОАО «Промсвязьбанк» уведомляет, что использование представленной информации не обеспечивает защиту от убытков или получение прибыли. ОАО «Промсвязьбанк» и его сотрудники не несут ответственности за полноту и точность предоставленной информации, а также последствия её использования, и оставляют за собой

право пересмотреть её содержание в любой момент без предварительного уведомления.

Настоящим уведомляем всех заинтересованных лиц о том, что при подготовке обзора использовалась информация, полученная из сети Интернет, а также других открытых источников информации, рассматриваемых нами на момент публикации как достоверные.

ОАО «Промсвязьбанк», Москва, ул. Смирновская, 10, т.: 777-10-20, web-сайт: www.psbank.ru

Аналитическое управление Инвестиционного Департамента, т. 777-10-20(доб. 704733), e-mail: ib@psbank.ru