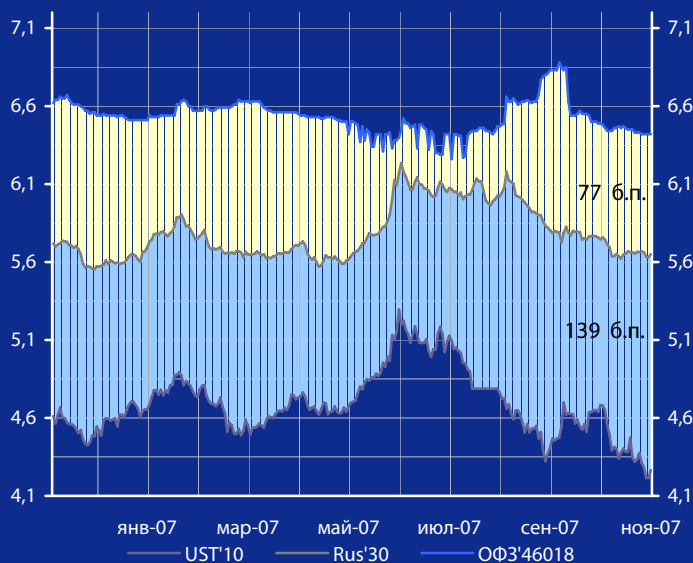


Доходность UST'10, Rus'30 и ОФЗ'46018, %



Панорама

Краткий обзор долговых рынков

Среда 14 ноября 2007 года

Ключевые индикаторы рынка

Тикер	13 ноя	3м max	3м min	12м max	12м min
UST'10, %	4,27	4,73	4,22	5,30	4,22
Rus'30, %	5,65	6,18	5,62	6,24	5,55
ОФЗ'46018,%	6,42	6,88	6,42	6,88	6,26
Libor \$ 3М,%	4,87	5,73	4,87	5,73	4,87
Euribor 3М,%	4,58	4,80	4,52	4,80	3,59
Mibor 3М,%	7,25	7,68	4,95	7,68	4,76
EUR/USD	1,460	1,468	1,340	1,468	1,280
USD/RUR	24,54	25,88	24,46	26,68	24,46

Мировые рынки облигаций

Доходность 10-летних гособлигаций США (UST'10) во вторник выросла на 4 б.п. до уровня в 4,27% годовых на фоне значительного роста ведущих индексов рынка акций США

[См. Стр 3](#)

Суверенные облигации РФ

Спрэд доходности индикативного выпуска Россия-30 (Rus'30) к UST'10 сузился на 3 б.п. до уровня в 139 б.п. за счет повышения доходности облигаций UST'10.

[См. Стр 3](#)

Корпоративные рублевые облигации

На рынке рублевых корпоративных облигаций во вторник наблюдалось преимущественное снижение котировок бумаг во всех эшелонах торговавшихся выпусков.

[См. Стр 4](#)

Новости дня

ЦБ РФ в декабре может изменить ставку рефинансирования, сообщил первый зампред Банка России А.Улюкаев.

[См. Стр 2](#)

Календарь событий сегодня:

Еврозона: Данные по приросту ВВП за 3 квартал.

США: Розничные продажи.

США: Индекс производственных цен.

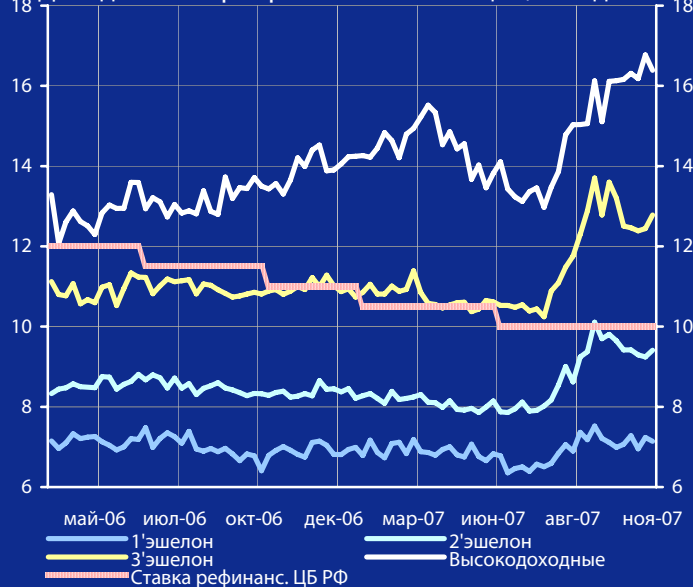
США: Выступление председателя ФРС Б.Бернанке.

[См. Стр 5](#)

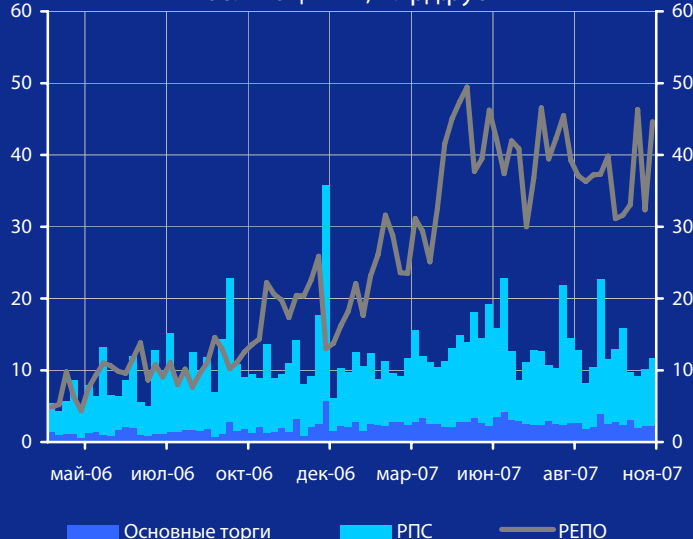
Макроэкономические индикаторы РФ

			Изменение
ВВП (к тому же периоду прошлого года)	7,9% (за 1 пол.07г.)	6,7% (за 06 г.)	1,2%
Инфляция (Индекс потребительских цен)	0,8 (сен. 07г.)	7,5 (к дек 06г.)	
Денежная база (млрд.руб.)	3743,5 (06.11.07)	3002,0 (29.12.06)	741,5
Золотовалютные резервы (\$, млрд)	447,9 (02.11.07)	303,0 (25.12.06)	144,9
Остатки на к/с банков *)	487,7	501,9	-14,2
Депозиты банков в ЦБ *)	122,1	123,1	-1,0
Сальдо операций ЦБ РФ *)	-58,4	-72	13,6
*) в млрд. руб. на дату (14.11.07) (13.11.07)			

Доходность корпоративных облигаций, % годовых



Обороты торгов корпоративными облигациями, млрд.руб



Макроэкономика и банковская система

Денежная база РФ (в широком определении) за октябрь 2007 г. уменьшилась почти на 4% и на 1 ноября с.г. составила 4,405 трлн. руб., сообщил департамент внешних и общественных связей ЦБ РФ. С начала 2007 г. денежная база увеличилась на 6,9%. Объем наличных денег в обращении в РФ без учета наличных денег в кассах учреждений Банка России на 1 ноября 2007 г. составил 3,512 трлн. руб. (рост на 14,7% по сравнению с 1 января 2007 г.). Объем облигаций Банка России у кредитных организаций - 19,3 млрд. руб. (снижение почти в 5,3 раза).

За передачу субъектам Федерации аэродромов регионального и местного значения выступает Президент России В.Путин. "Необходимо разработать порядок передачи субъектам РФ аэродромов регионального и местного значения в целях развития авиационной транспортной системы", - заявил В.Путин на заседании президиума Госсовета РФ в Красноярске.

ЦБ РФ в декабре может изменить ставку рефинансирования, которая на текущий момент составляет 10%. «В декабре мы официально сделаем новый прогноз инфляции и в этой связи уточним ставку рефинансирования», - сообщил первый зампред ЦБ РФ А.Улюкаев. Ранее он пояснял, что ставка рефинансирования ЦБ РФ и устанавливается на уровне примерно на 1,5% выше инфляции. Кроме того, он сообщил, что ВВП России в 2007 г. вырастет примерно на 7,5%, а реальный эффективный курс рубля укрепится на 5%.

Новости рынка облигаций

Выпуск инфраструктурных транспортных облигаций поддержала глава МЭРТ РФ Э.Набиуллина. "У нас пока эти инструменты не применяются, мы готовы их доработать, разработать с учетом больших задач по развитию транспортной инфраструктуры", - сказала министр на заседании Госсовета в Красноярске.

Ивановская область полностью разместила дебютный выпуск облигаций на 1 млрд. руб. Ставка 1 купона определена на конкурсе в ходе размещения в 9% годовых.

Газпромбанк планирует в 3 декаде ноября с.г. планирует начать размещение 2 выпусков облигаций на общую сумму 40 млрд. рублей, что может стать крупнейшим единовременным размещением рублевых бондов в истории корпоративного российского облигационного рынка.

АИЖК планирует в 1 декаде декабря текущего года разместить 2 выпуска рублевых облигаций на российском рынке.

ООО О'КЕЙ-Финанс планирует в конце ноября 2007 г. разместить выпуск облигаций объемом 2 млрд. руб. Ориентир доходности выпуска 12,0-12,5% годовых. Сеть Гипермаркетов О'КЕЙ оперирует 14 гипермаркетами, 2 супермаркетами и Торгово-развлекательным центром в Санкт-Петербурге, в Ростове-на-Дону, Краснодаре и Тольятти. Общая площадь объектов составляет более 307 тыс. кв. м.

Новости эмитентов

Задолженность ОАО "Роснефть" на сегодняшний день составляет \$24,6 млрд. сообщил глава Роснефти С.Богданчиков. Он отметил, что компания не исключает возможности продажи части пакета своих акций, приобретенных в ходе продажи имущества "ЮКОСа", для погашения имеющейся задолженности. При этом он подчеркнул, что большая часть этих акций может быть обменена на активы. Меньшая же часть этого пакета может быть использована для выпуска конвертируемых облигаций.

ВТБ: Рейтинговое агентство Fitch Ratings присвоило окончательный рейтинг на уровне BBB+ 2 выпускам нот участия в кредите (LPN) банка ВТБ на общую сумму \$2 млрд. Рейтинг присвоен выпуску 2-летних нот с плавающей процентной ставкой на \$800 млн., размещенных по ставке 3-месячной EURIBOR + 1,7% и 5-летним нотам на \$1,2 млрд. с процентной ставкой 6,609%. Еврооблигации выпущены VTB Capital S.A. для финансирования банка ВТБ.

Чистая прибыль ОАО "ГМК "Норильский никель" по РСБУ за 9 месяцев 2007 г. выросла по сравнению с аналогичным периодом прошлого года в 2,9 раза - до 121,012 млрд. руб.

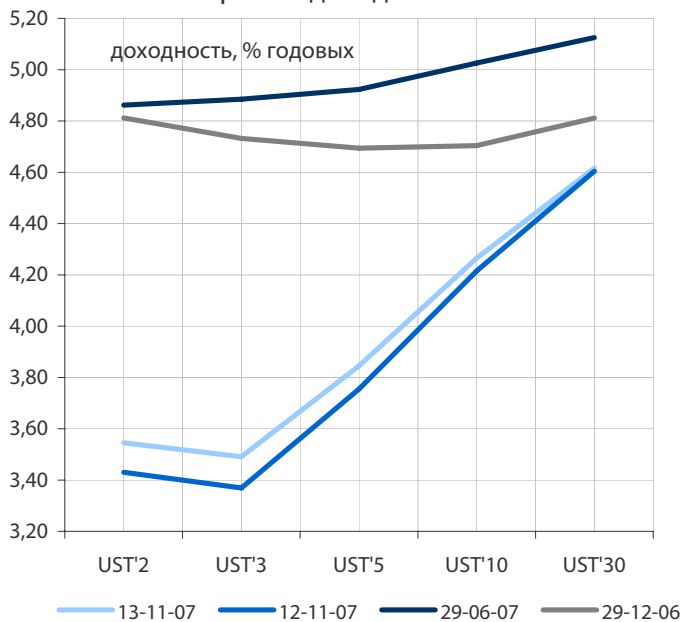
Совет директоров ОАО "Трубная металлургическая компания" (ТМК) рекомендовал акционерам утвердить дивиденды за 9 месяцев в размере 3,63 руб. на 1 акцию.

ОАО "Акрон" планирует провести IPO во 2 полугодии 2008 г., предложив рынку до 20% акций, сообщил вице-президент Акрона А.Попов. Размещение намечено провести в Лондоне. Компания пока не определилась, потребуется ли для проведения IPO допэмиссия акций или будет размещаться доля имеющегося уставного капитала. Помимо этого, А.Попов отметил, что в рамках холдинга "Акрон" планируется перевести ОАО "Акрон" и ОАО "Дорогобуж" на единую акцию и решение будет принято в ближайшее время.

Чистый убыток ОАО "Научно-производственная корпорация "Иркут" (НПК "Иркут") за 9 месяцев 2007 г. составил по РСБУ 358,012 млн. руб. против чистой прибыли 439,380 млн. руб. годом ранее. Выручка за отчетный период составила 7,618 млрд. руб., что на 24,23%, ниже чем за тот же период прошлого года.

По материалам газет «Ведомости», «Коммерсант», а также Reuters, interfax.ru, prime-tass.ru, rbc.ru, akm.ru и др.

Кривые доходности UST

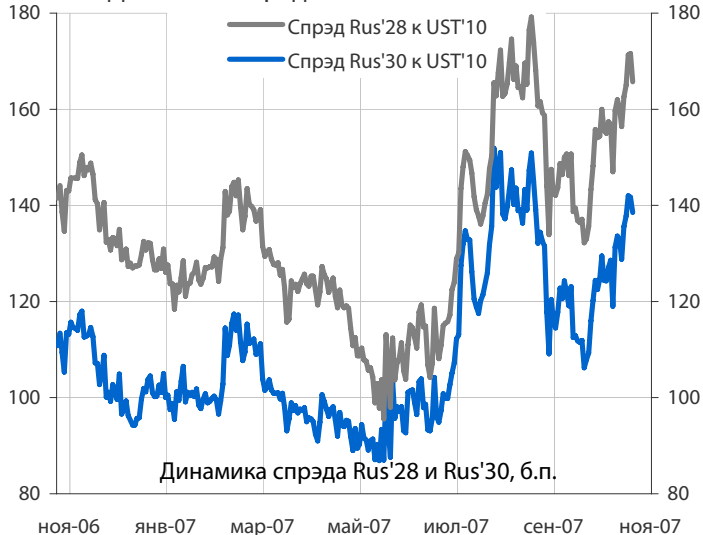


Облигации казначейства США

Доходность 10-летних гособлигаций США (UST'10) во вторник выросла на 4 б.п. до уровня в 4,27% годовых на фоне значительного роста ведущих индексов рынка акций США, который был вызван благоприятными корпоративными новостями и данными макроэкономической статистики, оказавшейся лучше прогнозов. Позитивно отразились на настроении инвесторов заявление гендиректора Goldman Sachs Л.Бланкфейна, сообщившего, что он не предполагает ухудшения результатов банка из-за падения цен на ряд активов. Мы ожидаем сегодня роста доходности облигаций UST'10.

Индикатор	13 ноя	3-мес макс.	3-мес мин.	12-мес макс.	12-мес мин.
	UST'5 Ytm, %	3,85	4,48	3,76	5,21
UST'10 Ytm, %	4,27	4,73	4,22	5,30	4,22
UST'30 Ytm, %	4,62	5,03	4,60	5,40	4,54

Динамика спреда Rus'28 и Rus'30 к UST'10

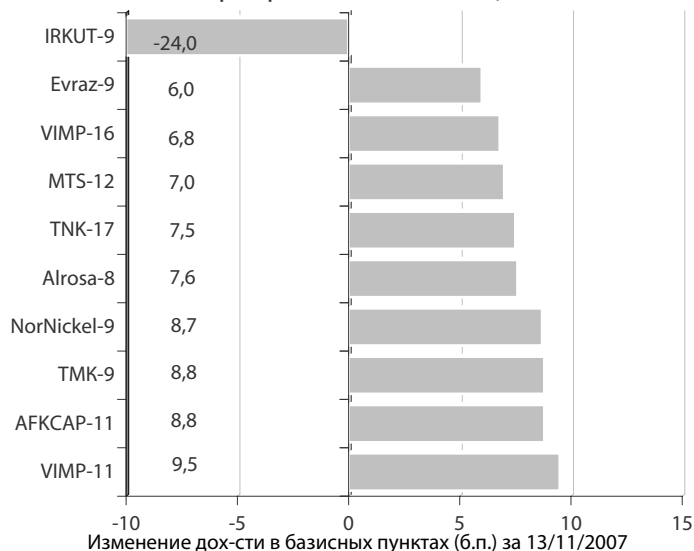


Суверенные еврооблигации РФ

Спред доходности индикативного выпуска Россия-30 (Rus'30) к UST'10 сузился на 3 б.п. до уровня в 139 б.п. за счет повышения доходности облигаций UST'10. Мы ожидаем сегодня сужения спреда доходности между UST'10 и Rus'30.

Индикатор	13 ноя	3-мес макс.	3-мес мин.	12-мес макс.	12-мес мин.
	Rus'30 Ytm, %	5,65	6,18	5,62	6,24
спред к UST'10	139	152	106	152	87
Rus'28 Ytm, %	5,92	6,32	5,92	6,32	5,85
спред к UST'10	166	179	132	179	96

Лидеры падения и роста рынка валютных корпоративных облигаций



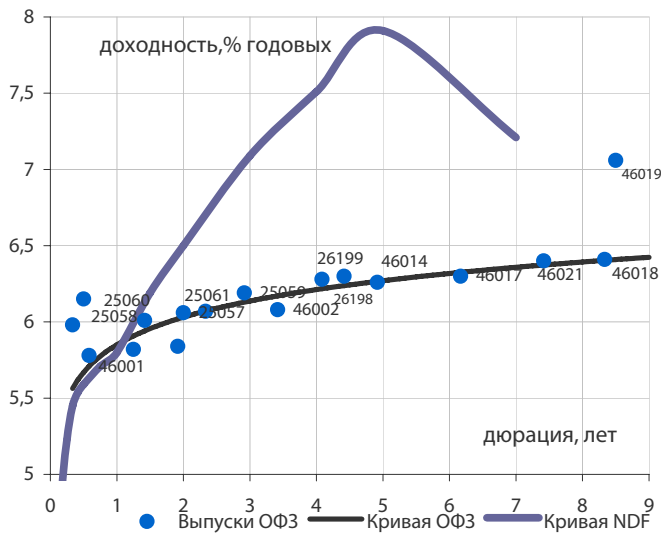
Корпоративные еврооблигации

Индикативные доходности российских корпоративных еврооблигаций во вторник в основном выросли в условиях незначительного повышения доходности базовых активов. В лидерах повышения индикативной доходности были облигации VIMP-11 и AFKCAP-11. В потоке корпоративных новостей нам бы хотелось обратить внимание на намерение Газпромбанка в конце ноября разместить 2 выпуска облигаций на общую сумму 40 млрд. руб. под достаточно низкую доходность в 7-7,5% годовых, что может способствовать снижению доходности его евробондов.

Торговые идеи

Доходность евробондов Газпромбанка в условиях предполагаемого привлечения банком крупных рублевых средств по низким ставкам, на наш взгляд, находится на достаточно привлекательном уровне.

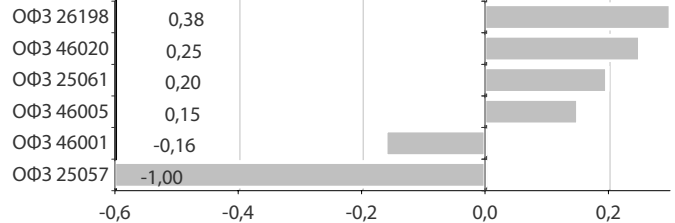
Кривые доходности ОФЗ и NDF на 13/11/2007



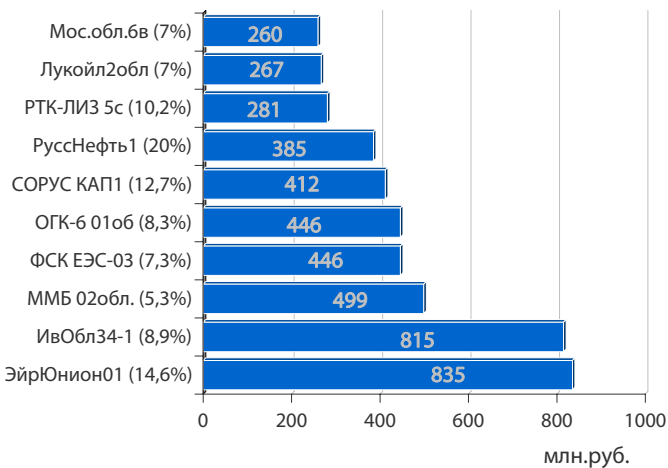
Облигации федерального займа

Во вторник на рынке госбумаг котировки облигаций изменились разнонаправленно. Лидерами снижения цен стали выпуск ОФЗ 25057 с дюрацией 2,0 года и выпуск ОФЗ 46001 с дюрацией 0,6 года. Повышением цен отметились выпуски ОФЗ 26198 с дюрацией 4,4 года и выпуск ОФЗ 46020 с дюрацией 12,7 года. Мы не ожидаем сегодня существенных изменений в уровнях доходности госбумаг.

Лидеры роста и падения среди ОФЗ за 13/11/2007, в %



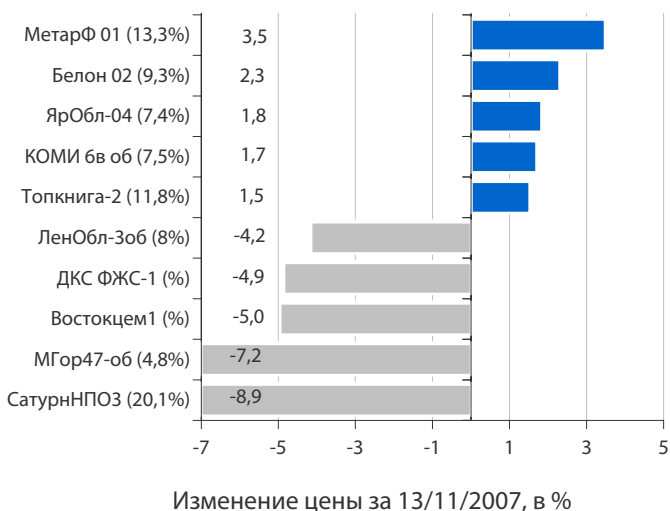
Лидеры оборота за 13/11/2007 (дох-сть по Close)



Корпоративные облигации и облигации региональных и муниципальных органов власти (РиМОВ)

На рынке рублевых корпоративных облигаций во вторник наблюдалось преимущественное снижение котировок бумаг во всех эшелонах торговавшихся выпусков при сохранившихся на прежнем уровне оборотах рыночных торгов. В лидерах оборота торгов во вторник были преимущественно облигации 1-2 эшелона с доходностью 7-10% годовых. Цены облигаций, ставших лидерами по обороту торгов, вчера изменились разнонаправленно. Лидерами снижения цен среди облигаций с наибольшим оборотом торгов стали облигации РТК-ЛИЗ 5с с доходностью 10,2% годовых, снизившиеся в цене на 1,15%, а также выпуск МГор38-об с доходностью 6,4% годовых, понизившийся в цене на 1,8%. В лидерах роста цен среди облигаций с наибольшим оборотом торгов были выпуск облигаций ВТБ-5 об с доходностью 7,2% годовых, выросший в цене на 0,2%, а также выпуск облигаций Лукойл2обл с доходностью 7,0% годовых, выросший в цене на 0,02%. Высокий оборот по облигациям ЭйрЮнион01 был связан с проведением эмитентом оферты, в рамках которой он выкупил 30,1% от размещенного выпуска объемом 1,5 млрд. руб. Повышенный оборот по облигациям ИвОбл34-1 был связан с удачно проведенным эмитентом аукционом и выходом облигаций на вторичные торги, в рамках которых оборот в режиме рыночных торгов и переговорных сделок превысил 80% от размещенного объема выпуска. Среди бумаг – аутсайдеров, показавших наибольшее снижение котировок, нам бы хотелось обратить внимание на облигации СатурнНПОЗ с доходностью 20,1% годовых, которые на наш взгляд, достаточно привлекательны для покупки под доходность 10-11% годовых. В условиях наступающего периода налоговых платежей и снизившихся рублевых остатков на корсчетах банков, мы ожидаем сегодня небольшого повышения уровней доходности в 1-2 эшелонах выпусков на рынке корпоративных облигаций.

Лидеры и аутсайдеры 13/11/2007 (дох-сть по Close)



четверг 15 ноября 2007 г.	8,00 млрд. руб.
<input type="checkbox"/> ВТБ-Лизинг-Финанс-01	8,00 млрд. руб.
понедельник 19 ноября 2007 г.	0,50 млрд. руб.
<input type="checkbox"/> Банк Электроника-02	0,50 млрд. руб.
вторник 20 ноября 2007 г.	1,65 млрд. руб.
<input type="checkbox"/> РМГ-01	0,50 млрд. руб.
<input type="checkbox"/> НСХ-Финанс-01	1,00 млрд. руб.
<input type="checkbox"/> Электросталь-01	0,15 млрд. руб.

Выплаты купонов

среда 14 ноября 2007 г.	4715,96	млн. руб.
□ Россия, 48001	1862,65	млн. руб.
□ Россия, 46017	1695,20	млн. руб.
□ РЖД, 6	366,50	млн. руб.
□ РЖД, 7	188,25	млн. руб.
□ Русфинанс Банк, 3	150,60	млн. руб.
□ Банк Зенит, 3	126,39	млн. руб.
□ Пятерочка Финанс, 1	85,64	млн. руб.
□ ТехноНИКОЛЬ-Финанс, 1	74,79	млн. руб.
□ Собинбанк, 1	62,69	млн. руб.
□ Белгородская область, 31001	41,78	млн. руб.
□ Тверская область, 34001	35,06	млн. руб.
□ ПТПА-Финанс, 1	26,43	млн. руб.
четверг 15 ноября 2007 г.	808,49	млн. руб.
□ ЮГК ТПК-8, 1	139,62	млн. руб.
□ Мособлгаз, 1	109,70	млн. руб.
□ АИЖК, 9	94,40	млн. руб.
□ Самарская область, 25003	85,28	млн. руб.
□ Атлант-М, 01	61,08	млн. руб.
□ Монетка-Финанс, 1	53,35	млн. руб.
□ Якутия (Саха), 25006	49,86	млн. руб.
□ ЭйВи, 1	47,87	млн. руб.
□ Балтимор-Нева, 3	44,88	млн. руб.
□ НИКОСХИМ-ИНВЕСТ, 2	42,08	млн. руб.
□ Челябинэнерго, 1	25,13	млн. руб.
□ Компания Усть-Луга, 1	14,81	млн. руб.
□ Клинский район, 25002	14,59	млн. руб.
□ Банк Проектного Финансирования, 1	14,34	млн. руб.
□ Банк Спурт, 01	11,53	млн. руб.
пятница 16 ноября 2007 г.	4266,35	млн. руб.
□ Московский Залоговый банк, 1	46,73	млн. руб.
□ Инком-Лада, 2	41,89	млн. руб.
суббота 17 ноября 2007 г.	126,05	млн. руб.
□ Москва, 43	126,05	млн. руб.
понедельник 19 ноября 2007 г.	4,99	млн. руб.
□ Нижнесергинский ММЗ, 1	4,99	млн. руб.
вторник 20 ноября 2007 г.	593,25	млн. руб.
□ Лукойл, 2	216,90	млн. руб.
□ СИК Девелопмент-Юг, 1	62,33	млн. руб.
□ Сэтл Групп (Петербургская Недвижимость), 1	58,34	млн. руб.
□ Балтика, 01	43,63	млн. руб.
□ Волгоградская область, 34001	41,64	млн. руб.
□ Газбанк, 1	39,27	млн. руб.
□ Татфондбанк, 3	37,40	млн. руб.
□ Митлэнд Фуд Групп, 1	31,16	млн. руб.
□ Тензор-Финанс, 1	30,42	млн. руб.
□ Группа Компаний ПИК, 5	19,26	млн. руб.
□ Чебоксары, 25002	7,39	млн. руб.
□ Элемтэ, 1	5,29	млн. руб.
□ Россия, 26180	0,12	млн. руб.
□ Россия, 26176	0,10	млн. руб.
□ АЦБК-Инвест, 2	0,01	млн. руб.

Погашения и оферты

четверг 15 ноября 2007 г.		
□ Банк Спурт, 01	погашение	0,50 млрд. руб.
□ Автоприбор, 1	оферта	0,50 млрд. руб.
□ Атлант-М, 01	оферта	1,00 млрд. руб.
□ ЭйВи, 1	погашение	1,20 млрд. руб.
□ ХК Амтел, 1	погашение	1,20 млрд. руб.
пятница 16 ноября 2007 г.		
□ Мос.Залоговый банк, 1	оферта	0,80 млрд. руб.
□ Собинбанк, 1	оферта	1,05 млрд. руб.
вторник 20 ноября 2007 г.		
□ Россия, 26176	погашение	0,01 млрд. руб.
□ Россия, 26180	погашение	0,01 млрд. руб.
□ Балтика, 01	погашение	1,00 млрд. руб.
□ Терна-финанс, 2	оферта	1,50 млрд. руб.
четверг 22 ноября 2007 г.		
□ Томск, 34001	погашение	0,30 млрд. руб.
□ Сибирская Аграрная Группа, 1	оферта	0,40 млрд. руб.
□ Свободный сокол, 2	погашение	0,60 млрд. руб.
□ Инком-Лада, 1	погашение	0,70 млрд. руб.
□ Балтимор-Нева, 3	оферта	0,80 млрд. руб.
□ Востокцемент, 1	оферта	0,80 млрд. руб.
□ Татфондбанк, 3	оферта	1,50 млрд. руб.
□ Мечел, 01	погашение	2,00 млрд. руб.
пятница 23 ноября 2007 г.		
□ Газбанк, 1	оферта	0,75 млрд. руб.
понедельник 26 ноября 2007 г.		
□ КАА Домодедово, 2	оферта	3,00 млрд. руб.
вторник 27 ноября 2007 г.		
□ ДКС ФЖС РБ, 1	оферта	0,50 млрд. руб.
□ МаирИнвест, 2	погашение	1,00 млрд. руб.
среда 28 ноября 2007 г.		
□ М.видео Финанс, 1	оферта	2,00 млрд. руб.
□ Газпромбанк, 2	оферта	5,00 млрд. руб.
четверг 29 ноября 2007 г.		
□ Новосибирская обл.25012	погашение	2,00 млрд. руб.
суббота 1 декабря 2007 г.		
□ Трансмашхолдинг, 01	погашение	1,50 млрд. руб.
воскресенье 2 декабря 2007 г.		
□ Тулачермет, 2	погашение	1,00 млрд. руб.

среда 14 ноября 2007 г.

- 10:00 Германия: Предварительные данные по приросту ВВП за 3 квартал Прогноз - 0.7% к/к, 2.5% г/г
- 12:30 Великобритания: Средняя заработная плата и уровень безработицы
- 13:00 Еврозона: Предварительные данные по приросту ВВП за 3 квартал Прогноз - 0.6% к/к, 2.5% г/г
- 13:30 Великобритания: Квартальный Отчет Банка Англии по Инфляции.
- 14:10 Еврозона: Выступление президента ЕЦБ Ж.-К. Трише на конференции в Париже.
- 15:00 США: Индекс рефинансирования
- 16:30 США: Розничные продажи за исключением продаж автомобилей за октябрь Прогноз - +0.3%
- 16:30 США: Розничные продажи за октябрь Прогноз - +0.3%
- 16:30 США: Стержневой индекс производственных цен за октябрь Прогноз - +0.2%
- 16:30 США: Индекс производственных цен за октябрь Прогноз - +0.3%
- 17:10 США: Выступление председателя ФРС Бен Бернанке на конференции по денежно-кредитной политике
- 18:00 США: Производственные запасы за сентябрь Прогноз - 0.3%

четверг 15 ноября 2007 г.

- 02:50 Япония: Индекс деловой активности в секторе услуг за сентябрь Прогноз - -1.0%
- 10:00 Германия: Индекс потребительских цен за октябрь Прогноз - 0.1% м/м, 2.4% г/г
- 12:30 Великобритания: Розничные продажи за октябрь Прогноз - 0.0% м/м, 4.8% г/г
- 13:00 Еврозона: Гармонизированный индекс потребительских цен за октябрь Прогноз - 0.5% м/м, 2.6% г/г
- 16:30 США: Индекс деловой активности за ноябрь Прогноз - 21.0
- 16:30 США: Количество заявок на пособие по безработице за неделю до 10 ноября Прогноз - 318 тыс.
- 16:30 США: Стержневой индекс потребительских цен за октябрь Прогноз - 0.2%
- 16:30 США: Индекс потребительских цен за октябрь Прогноз - 0.3%
- 18:30 США: Запасы нефти и нефтепродуктов за неделю до 9 ноября
- 20:00 США: Индекс деловой активности по данным ФРБ Филадельфии за ноябрь Прогноз - 6.0

пятница 16 ноября 2007 г.

- 02:50 Япония: Публикация протоколов заседания Банка Японии в октябре.
- 08:00 Япония: Индекс опережающих и совпадающих экономических индикаторов за сентябрь
- 12:00 Еврозона: Сальдо торгового баланса с учетом сезонных колебаний за сентябрь
- 13:00 Еврозона: Сальдо баланса внешней торговли Еврозоны
- 17:00 США: Покупка ценных бумаг по данным Казначейства за сентябрь Прогноз - \$80.0 млрд.
- 17:15 США: Использование производственных мощностей за октябрь Прогноз - 82.1%
- 17:15 США: Промышленное производство за октябрь Прогноз - 0.1%
- 18:30 США: Запасы природного газа за неделю до 9 ноября

ОАО «Промсвязьбанк»

109052, Москва,
ул. Смирновская, 10, стр. 22

**Круглосуточная
информационно-справочная служба банка:**

8 800 555-20-203 (звонок из регионов РФ бесплатный)
+7 (495) 787-33-34

Инвестиционный департамент

т.: +7 (495) 777-10-20 доб. 70-53-03, 70-20-00

ф.: +7 (495) 777-10-20 доб. 70-47-37

E-mail: ib@psbank.ru

**Руководство****Зибарев Денис Александрович**

Zibarev@psbank.ru

Руководитель департамента

70-47-77

Тулинов Денис Валентинович

Tulinov@psbank.ru

Руководитель департамента

70-47-38

Субботина Мария Александровна

Subbotina@psbank.ru

Заместитель руководителя департамента

70-47-33

Аналитическое управление**Бобовников Андрей Игоревич**

Bobovnikov@psbank.ru

Начальник отдела

70-47-31

Шагов Олег Борисович

Shagov@psbank.ru

Главный специалист

70-47-34

Крусткалн Ян Эдуардович

Krustkaln@psbank.ru

Главный специалист

70-47-32

Жариков Евгений Юрьевич

Zharikov@psbank.ru

Ведущий специалист

70-47-35

Захаров Антон Александрович

Zakharov@psbank.ru

Специалист

70-47-75

Управление торговли и продаж**Павленко Анатолий Юрьевич**

APavlenko@psbank.ru

Треjder

Прямой: +7(495)705-90-69

+7(495)777-10-20 доб. 70-47-23

Рыбакова Юлия Викторовна

Rybakova@psbank.ru

Треjder

Прямой: +7(495)705-90-68

+7(495)777-10-20 доб. 70-47-41

Настоящий информационно-аналитический обзор предоставляется исключительно в информационных целях и не содержит рекомендаций или предложений о совершении сделок. ОАО «Промсвязьбанк» уведомляет, что использование представленной информации не обеспечивает защиту от убытков или получение прибыли. ОАО «Промсвязьбанк» и его сотрудники не несут ответственности за полноту и точность предоставленной информации, а также последствия её использования, и оставляют за собой

право пересмотреть её содержание в любой момент без предварительного уведомления.

ОАО «Промсвязьбанк», Москва, ул. Смирновская, 10, т.: 777-10-20, web-сайт: www.psbank.ru

Аналитическое управление Инвестиционного Департамента, т. 777-10-20(доб. 704733), e-mail: ib@psbank.ru