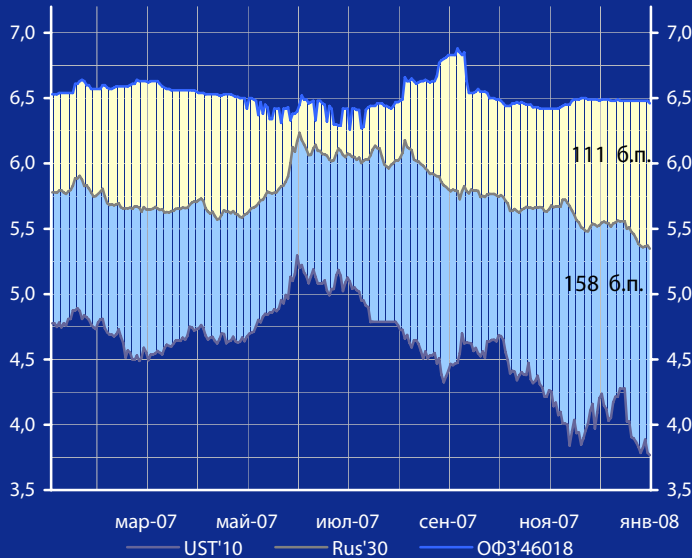


Доходность UST'10, Rus'30 и ОФЗ'46018, %



# Панорама

## Краткий обзор долговых рынков

Вторник 15 января 2008 года

### Ключевые индикаторы рынка

Тикер	14 янв	3м max	3м min	12м max	12м min
UST'10, %	3,77	4,68	3,77	5,30	3,77
Rus'30, %	5,35	5,76	5,35	6,24	5,35
ОФЗ'46018, %	6,46	6,50	6,42	6,88	6,26
Libor \$ 3М, %	4,06	5,21	4,06	5,73	4,06
Euribor 3М, %	4,56	4,95	4,56	4,95	3,75
Mibor 3М, %	5,78	7,39	5,78	7,68	4,76
EUR/USD	1,488	1,488	1,414	1,488	1,291
USD/RUR	24,28	24,97	24,28	26,58	24,28

### Мировые рынки облигаций

Доходность 10-летних гособлигаций США (UST'10) в понедельник снизилась на 2 б. п. до уровня в 3,77% годовых в условиях отсутствия данных макроэкономической статистики. **См. Стр 3**

### Суверенные облигации РФ

Спрэд доходности индикативного выпуска Россия-30 (Rus'30) к UST'10 сузился на 1 б.п. до величины в 158 б.п. в условиях незначительных колебаний доходности облигаций UST'10 и Rus'30. **См. Стр 3**

### Корпоративные рублевые облигации

На рынке рублевых корпоративных облигаций в понедельник отмечалось преимущественное снижение доходности облигаций в 1-2 эшелонах выпусков и разнонаправленная динамика изменения доходности в других эшелонах ценных бумаг. **См. Стр 4**

### Новости дня

Инфляция в январе 2008 г. может составить 1,8%, сообщили в Минэкономразвития РФ. **См. Стр 2**

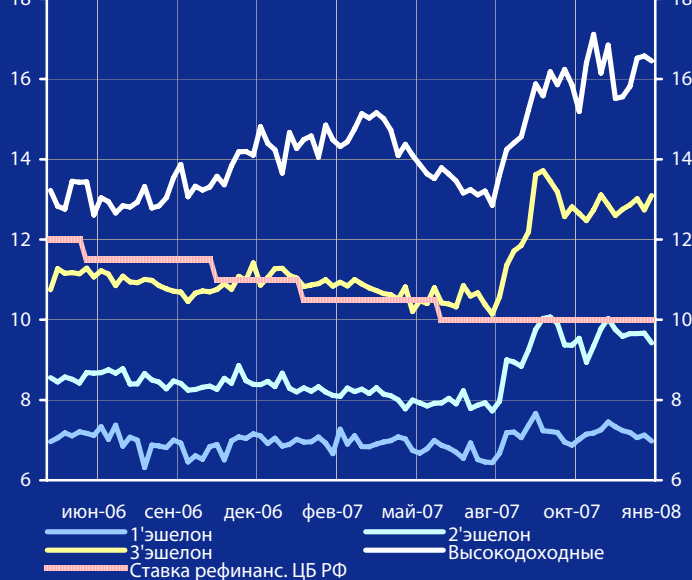
### Календарь событий сегодня:

Еврозона: Индекс экономических ожиданий.  
США: Индекс производственных цен.  
США: Розничные продажи. **См. Стр 5**

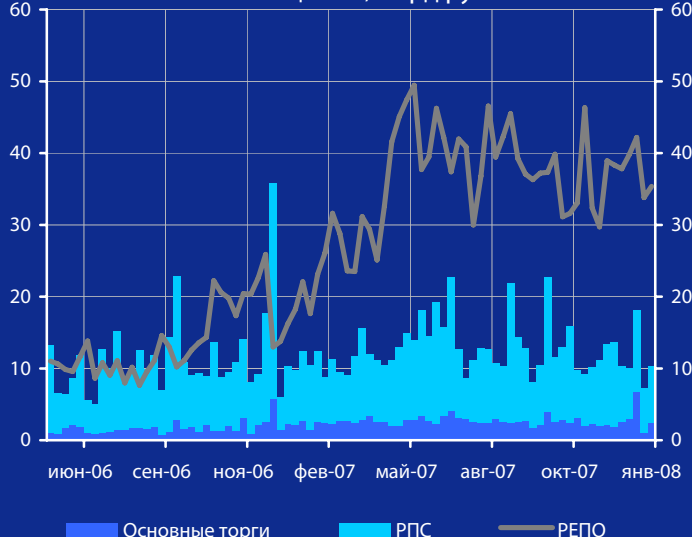
### Макроэкономические индикаторы РФ

			Изменение
ВВП (к тому же периоду прошлого года)	7,8% (за 9 мес.7г.)	6,7% (за 06 г.)	1,1%
Инфляция (Индекс потребительских цен)	1,1 (дек. 07г.)	11,9 (к дек 06г.)	
Денежная база (млрд.руб.)	4268,2 (01.01.08)	4016,6 (24.12.07)	251,6
Золотовалютные резервы (\$, млрд)	474,0 (28.12.07)	303,0 (25.12.06)	171,0
Остатки на к/с банков *)	664,1	694,1	-30,0
Депозиты банков в ЦБ *)	515,6	500,2	15,4
Сальдо операций ЦБ РФ *)	77,6	36,8	40,8
*) в млрд. руб. на дату (15.01.08) (14.01.08)			

Доходность корпоративных облигаций, % годовых



Обороты торгов корпоративными облигациями, млрд.руб



## Макроэкономика и банковская система

**Инфляция в январе 2008 г.** может составить 1,8%, сообщили в Минэкономразвития РФ. В январе 2007 г. инфляция составила 1,7%, а в декабре 2007 г. - 1,1%. Рост инфляции связан с повышением цен на транспорт и услуги ЖКХ в январе 2008 г.

**Банк России приступил к заключению договоров с банками по операциям прямого внебиржевого РЕПО** на внутреннем внебиржевом рынке РФ с долговыми эмиссионными ценными бумагами, выпущенными юридическими лицами - нерезидентами РФ за пределами страны, включенными в ломбардный список Банка России, но не допущенными к публичному обращению в РФ, сообщил департамент внешних и общественных связей Банка России. Договоры по операциям прямого внебиржевого РЕПО на внутреннем внебиржевом рынке России будут заключаться с банками, подписавшими с ЦБ РФ соглашение о проведении операций прямого РЕПО и дополнительное соглашение к договору корреспондентских счетов и субсчетов кредитной организации о предоставлении ЦБ права на списание денежных средств в сумме неустойки и (или) остаточных обязательств банка по сделкам прямого внебиржевого РЕПО с корреспондентских счетов и субсчетов банка без распоряжения владельца счета, открытых в подразделениях расчетной сети ЦБ.

## Новости рынка облигаций

**Московский Кредитный Банк** утвердил решение о размещении 4 выпуска облигаций объемом в 2 млрд. руб. по номиналу. Срок обращения выпуска составляет 1092 дня с даты начала размещения. По выпуску предусмотрено 6 купонов. Длительность каждого купонного периода 182 дня.

**ООО «Энергоинвест-2000»** разместит 23 января 2008 г. по открытой подписке облигации серии 01. Срок обращения - 910 дней. Выпуск включает 400 тыс. бумаг номинальной стоимостью 1000 рублей каждая. При размещении облигаций на аукционе устанавливается минимальная цена отсечения - 900 руб. за одну бумагу (90% от номинала).

**СБ банк** разместил субординированные LPN объемом \$50 млн. под 12% годовых. Субординированный заем был осуществлен компанией SB Debt Issuance Limited. Дата погашения - 20 декабря 2017 г. Ставка полугодового купона - фиксированная 12% годовых.

## Новости эмитентов

**НК "Роснефть"** 16 января 2008 г. планирует опубликовать отчетность по стандартам US GAAP за 9 месяцев 2007 г., говорится в сообщении компании. Ранее

вице-президент компании Питер О'Брайен отмечал, что Роснефть в 3 квартале 2007 г. ожидает роста финансовых показателей по US GAAP по сравнению с аналогичным периодом 2006 г.

**Чистая прибыль группы "ЛУКОЙЛ"** по итогам 2007 г., по предварительным данным, составила \$8 млрд., сообщил президент компании В.Алекперов. В 2006 г. чистая прибыль группы составляла \$7,5 млрд., таким образом, этот показатель, предварительно, увеличился на 6,67%. В.Алекперов пояснил, что озвученные данные являются предварительными и после проведения аудита могут измениться, вероятнее всего, в сторону увеличения. В.Алекперов также сообщил, что инвестиционная программа ЛУКОЙЛа в 2007 г. составила более \$11 млрд. При этом порядка 80% этой суммы было инвестировано в направление up stream - проведение геологоразведки и развитие добычи. Около 20% инвестиций компания направила на развитие нефтепереработки и сбытовой сети.

**ЗАО "ГСС":** Президент РФ В.Путин подписал распоряжение, разрешающее Alenia Aeronautica или ее дочерней компании, в уставном капитале которой она имеет долю участия более 50%, владеть блоком акций (25% акций плюс одна акция) ЗАО "Гражданские самолеты Сухого" (ГСС). Ранее старший вице-президент ЗАО "ГСС" М.Гришанин сообщал, что ГСС планирует в начале 2008 г. закрыть сделку по продаже компании Alenia Aeronautica 25% + 1 акций.

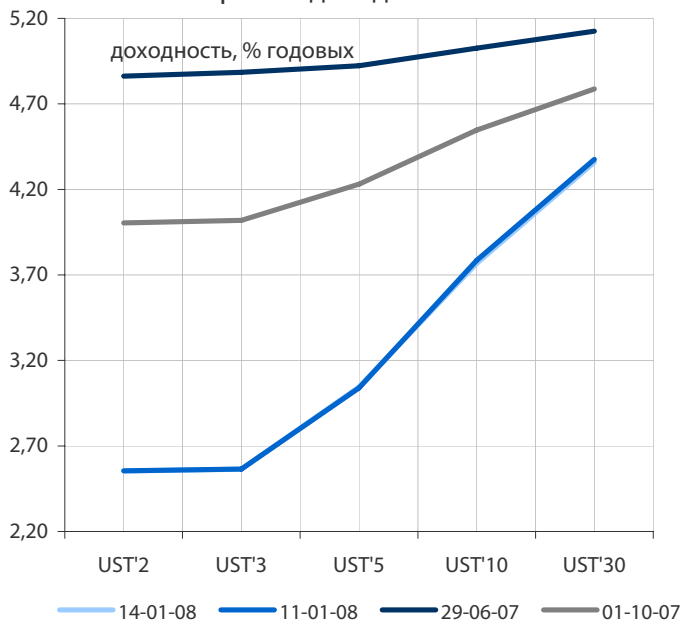
**Добыча угля ОАО "Распадская"** в 2007 г., по предварительным данным, увеличилась на 27,7% по сравнению с 2006 г. и составила 13,55 млн т. При этом в 4 квартале 2007 г. компания добыла 3,26 млн т, что на 10% больше, чем за тот же период 2006 г. Общий объем продаж угольного концентрата в последнем квартале 2007 г. увеличился на 22%, в частности, реализация угольного концентрата на внутреннем рынке выросла на 25%, а объем концентрата, проданного на экспорт - на 13%. Средневзвешенная цена за тонну концентрата на российском рынке в 4 квартале 2007 г. увеличилась на 28% по сравнению с 3 кварталом 2007 г. и достигла \$93,7 за т.

**Активы ООО "Хоум Кредит энд Финанс Банк"** в 2007 г. увеличились на 66,89% - до 73,7 млрд. руб., говорится в сообщении банка. За 4 квартал 2007 г. активы банка увеличились на 14,27 млрд. руб., или на 24%. Банк объясняет рост активов внесением вкладов в имущество банка, привлечением синдицированного кредита и проведением сделки по секьюритизации портфеля кредитных карт, предоставлением кредитной линии от материнской компании Home Credit B.V., увеличением объемов кредитования.

**Активы ЗАО "КБ "ЛОКО-банк"** в 2007 г. увеличились на 67% по сравнению с 2006 г. и на 1 января 2008 г. составили 28,27 млрд. руб., говорится в сообщении банка.

*По материалам газет «Ведомости», «Коммерсант», а также Reuters, interfax.ru, prime-tass.ru, rbc.ru, akm.ru и др.*

Кривые доходности UST

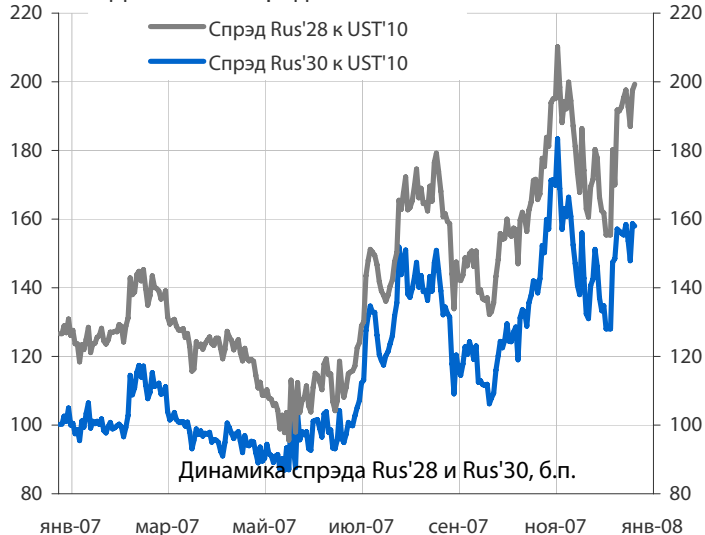


**Облигации казначейства США**

Доходность 10-летних гособлигаций США (UST'10) в понедельник снизилась на 2 б. п. до уровня в 3,77% годовых в условиях отсутствия значимых данных макроэкономической статистики. Значимое влияние на динамику доходности базовых активов сегодня может оказать макроэкономическая статистика - индекс деловой активности в США, индекс производственных цен, а также данные по розничным продажам в США. Мы ожидаем сегодня колебаний доходности UST'10 в районе 3,75% годовых.

Индикатор	14 янв	3-мес		12-мес	
		макс.	мин.	макс.	мин.
UST'5 Ytm, %	3,05	4,40	3,04	5,21	3,04
UST'10 Ytm, %	3,77	4,68	3,77	5,30	3,77
UST'30 Ytm, %	4,36	4,91	4,29	5,40	4,29

Динамика спреда Rus'28 и Rus'30 к UST'10

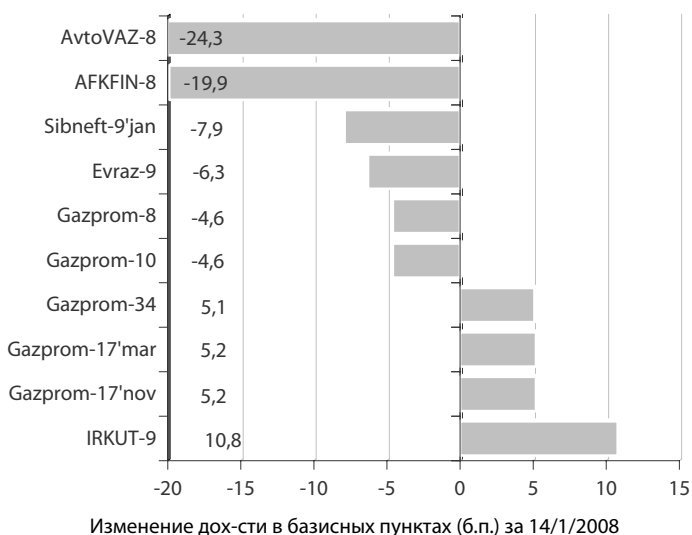


**Суверенные еврооблигации РФ**

Спред доходности индикативного выпуска Россия-30 (Rus'30) к UST'10 сузился на 1 б.п. до величины в 158 б.п. в условиях незначительных колебаний доходности облигаций UST'10 и Rus'30. Мы ожидаем сегодня колебаний спреда доходности между UST'10 и Rus'30 в районе 155 б.п.

Индикатор	14 янв	3-мес		12-мес	
		макс.	мин.	макс.	мин.
Rus'30 Ytm, %	5,35	5,76	5,35	6,24	5,35
спред к UST'10	158	183	108	183	87
Rus'28 Ytm, %	5,76	6,01	5,73	6,32	5,73
спред к UST'10	199	210	133	210	96

Лидеры падения и роста рынка валютных корпоративных облигаций



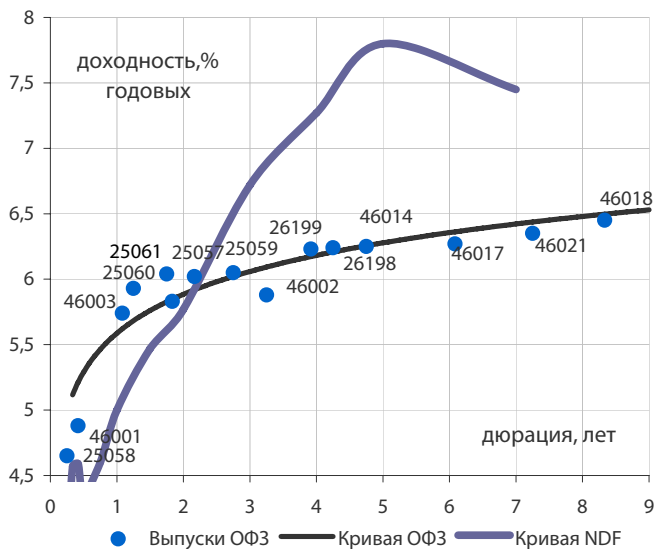
**Корпоративные еврооблигации**

Индикативные доходности российских корпоративных еврооблигаций в понедельник изменились разнонаправленно в условиях смешанного изменения доходности облигаций UST'10 и Rus'30. В лидерах снижения индикативной доходности были евробонды AFKFIN-8 и AVTOVAZ-8. Повышением индикативной доходности отметились еврооблигации Газпрома и IRKUT-9. В потоке корпоративных новостей нам бы хотелось обратить внимание на сильные производственные результаты ОАО "Распадская" в 2007 г., добыча угля по предварительным данным, которой увеличилась на 27,7% по сравнению с 2006 г., что на фоне значительного роста цен на угольный концентрат, скорее всего, приведет к сильным финансовым итогам 2007 г.

**Торговые идеи**

*Доходность евробондов Распадской в условиях ожидаемых сильных результатов компании по итогам года, на наш взгляд, находится на достаточно привлекательном уровне.*

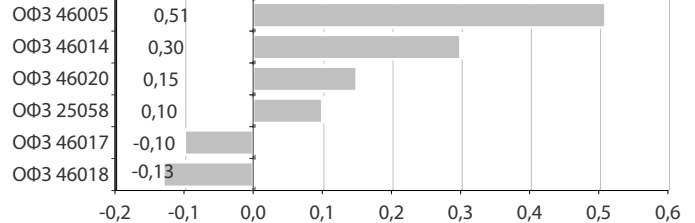
Кривые доходности ОФЗ и NDF на 14/1/2008



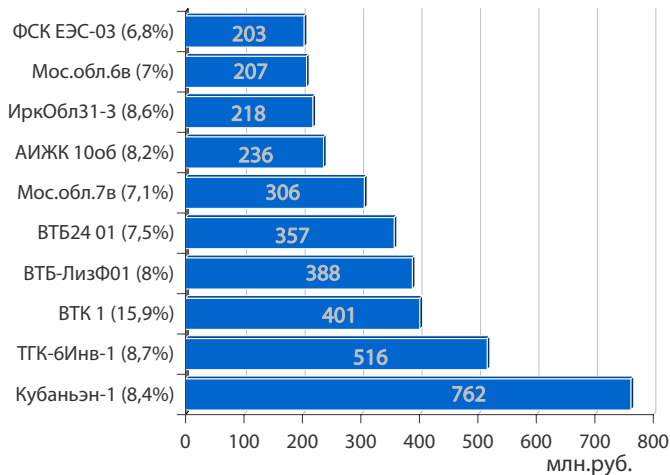
**Облигации федерального займа**

В понедельник на рынке госбумаг котировки облигаций изменились разнонаправленно. Лидерами повышения цен стали выпуск ОФЗ 46005 с дюрацией 10,3 года и выпуск ОФЗ 46014 с дюрацией 4,8 года. Снижением цен выделился выпуск ОФЗ 46018 с дюрацией 8,3 года и выпуск ОФЗ 46017 с дюрацией 6,1 года. Мы ожидаем сегодня разнонаправленных колебаний котировок ОФЗ на сложившихся уровнях доходности.

Лидеры роста и падения среди ОФЗ за 14/1/2008, в %



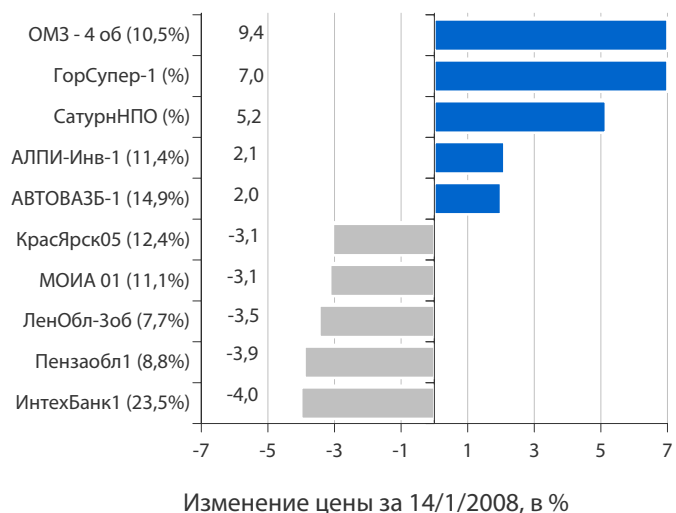
Лидеры оборота за 14/1/2008 (дох-сть по Close)



**Корпоративные облигации и облигации региональных и муниципальных органов власти (РиМОВ)**

На рынке рублевых корпоративных облигаций в понедельник отмечалось преимущественное снижение доходности облигаций в 1-2 эшелонах выпусков и разнонаправленная динамика изменения доходности в других эшелонах ценных бумаг. В лидерах рыночного оборота были облигации с доходностью 7-9% годовых. Снижению доходности в 1-2 эшелонах способствовали низкие ставки рублевых МБК, сложившиеся на уровне в 1,5%-2,5%, а также понизившиеся ставки РЕПО. Цены облигаций, ставших лидерами по обороту торгов, в понедельник преимущественно выросли. В лидерах роста цен среди облигаций с наибольшим оборотом торгов были выпуск облигаций Мос.обл.7в с доходностью 7,1% годовых, выросший в цене на 0,3%, а также выпуск облигаций ВТБ-ЛизФ01 с доходностью 8,0% годовых, выросший в цене на 0,25%. Интерес к облигациям ВТБ-ЛизФ01 мы связываем с присвоением эмитенту агентством S&P долгосрочного кредитного рейтинга контрагента BBB+ с прогнозом изменения рейтинга - "стабильный". Лидерами снижения цен среди облигаций с наибольшим оборотом торгов стали облигации ФСК ЕЭС-03 с доходностью 6,8% годовых, снизившиеся в цене на 0,06%, а также выпуск Мос.обл.6в с доходностью 7,0% годовых, понизившийся в цене на 0,05%. Среди наиболее значительно снизившихся в цене выпусков нам бы хотелось обратить внимание на облигации МОИА 01, которые, на наш взгляд, могут представлять интерес для инвесторов при доходности выше 11% годовых. Мы ожидаем сегодня стабилизации доходностей на рынке корпоративных облигаций вблизи сложившихся уровней.

Лидеры и аутсайдеры 14/1/2008 (дох-сть по Close)



среда 23 января 2008 г.	<b>0,40</b>	<b>млрд. руб.</b>
□ Энергоинвест-2000-01	0,40	млрд. руб.
февраль 2008 г.	<b>0,50</b>	<b>млрд. руб.</b>
□ Элис - 2	0,50	млрд. руб.

**Выплаты купонов**

вторник 15 января 2008 г.	347,19	млн. руб.
□ МИЭЛЬ-ФИНАНС, 1	90,72	млн. руб.
□ АИЖК, 7	77,44	млн. руб.
□ АИЖК, 3	53,30	млн. руб.
□ АИЖК, 6	46,63	млн. руб.
□ АИЖК, 5	40,77	млн. руб.
□ УК Кора, 1	29,92	млн. руб.
□ АИЖК Республики Алтай, 1	8,42	млн. руб.
среда 16 января 2008 г.	3202,5	млн. руб.
□ Россия, 46003	2243,7	млн. руб.
□ Россия, 26199	669,24	млн. руб.
□ ВТБ, 6	215,10	млн. руб.
□ ХКФ Банк, 4	74,43	млн. руб.
четверг 17 января 2008 г.	569,69	млн. руб.
□ Кокс, 1	133,89	млн. руб.
□ ЛСР-Инвест, 2	124,92	млн. руб.
□ Удмуртская республика, 25002	63,53	млн. руб.
□ Моторостроитель - Финанс, 2	49,86	млн. руб.
□ Якутия (Саха), 35001	49,55	млн. руб.
□ АЦБК-Инвест, 3	44,88	млн. руб.
□ ИНПРОМ, 2	43,88	млн. руб.
□ Заводы Гросс, 1	31,16	млн. руб.
□ Липецкая область, 25005	17,70	млн. руб.
□ Волгоград, 31001	10,32	млн. руб.
пятница 18 января 2008 г.	380,95	млн. руб.
□ Стройтрансгаз, 2	211,65	млн. руб.
□ Банк Россия, 1	67,68	млн. руб.
□ Русагро, 1	42,38	млн. руб.
□ Агрохолдинг-Финанс, 1	31,79	млн. руб.
□ ТОППРОМ-ИНВЕСТ, 1	15,58	млн. руб.
□ Арктел-инвест, 1	8,38	млн. руб.
□ НОВА-строй, 1	3,49	млн. руб.
воскресенье 20 января 2008 г.	100,91	млн. руб.
□ Диксис Трейдинг, 1	98,01	млн. руб.
□ Deutsche Bank, 2013, RUR	2,90	млн. руб.
понедельник 21 января 2008 г.	517,49	млн. руб.
□ Москва, 39	504,10	млн. руб.
□ ЛОКО-Банк(ЗАО), 2	13,39	млн. руб.
вторник 22 января 2008 г.	566,08	млн. руб.
□ Московская область, 25004	263,23	млн. руб.
□ Авиакомпания Сибирь, 1	122,71	млн. руб.
□ Липецкая область, 34004	59,46	млн. руб.
□ Пермский Моторный Завод, 1	28,72	млн. руб.
□ Городской супермаркет, 1	27,40	млн. руб.
□ Банк Солидарность, 2	25,35	млн. руб.
□ Чувашия, 31006	19,92	млн. руб.
□ Энергосберегающие ресурсы, 1	10,85	млн. руб.
□ Новые черемушки, 2	8,45	млн. руб.

**Погашения и оферты**

вторник 15 января 2008 г.			
□ Банк России	погашение	350	млрд. руб.
среда 16 января 2008 г.			
□ Золото Селигдара, 1	оферта	0,30	млрд. руб.
понедельник 21 января 2008 г.			
□ УК Кора, 1	оферта	1,00	млрд. руб.
среда 23 января 2008 г.			
□ Спартак-Казань, 1	погашение	0,50	млрд. руб.
пятница 25 января 2008 г.			
□ Городской супермаркет, 1	оферта	1,00	млрд. руб.
□ ОАО ЭФКО, 2	оферта	1,50	млрд. руб.
□ Диксис Трейдинг, 1	оферта	1,80	млрд. руб.
понедельник 28 января 2008 г.			
□ Елисеев Палас Отель, 2	погашение	0,30	млрд. руб.
понедельник 28 января 2008 г.			
□ Нац. Лесоинд. Компания, 1	погашение	0,50	млрд. руб.
□ Уральская химическая компания,	оферта	0,50	млрд. руб.
□ Фаэтон-Аэро-Финанс, 1	оферта	1,00	млрд. руб.
вторник 5 февраля 2008 г.			
□ Марта-Финанс, 3	оферта	2,00	млрд. руб.
среда 6 февраля 2008 г.			
□ ТатИнК-Финанс, 1	погашение	0,50	млрд. руб.
пятница 8 февраля 2008 г.			
□ Элемтэ, 1	погашение	0,20	млрд. руб.

## вторник 15 января 2008 г.

- 11:00 Германия: Годовой показатель прироста ВВП за 2007 Прогноз - 2.5%
- 12:30 Великобритания: Индекс потребительских цен за декабрь Прогноз - 0.5% м/м, 2.0% г/г
- 12:30 Великобритания: Стержневой индекс потребительских цен за декабрь Прогноз - 1.5%
- 13:00 Германия: Индекс оценки текущих экономических условий за январь Прогноз - 58
- 13:00 Германия: Индекс экономических ожиданий за январь Прогноз - -40.0
- 13:00 Еврозона: Индекс оценки текущих экономических условий за январь
- 13:00 Еврозона: Индекс экономических ожиданий за январь Прогноз - -38.0
- 16:30 США: Индекс деловой активности за январь Прогноз - 10
- 16:30 США: Стержневой индекс производственных цен за декабрь Прогноз - +0.2%
- 16:30 США: Индекс производственных цен за декабрь Прогноз - +0.1%
- 16:30 США: Розничные продажи за исключением продаж автомобилей за декабрь Прогноз - +0.2%
- 16:30 США: Розничные продажи за декабрь Прогноз - +0.1%
- 18:00 США: Деловые запасы за ноябрь Прогноз - 0.4%
- Великобритания: Баланс цен на жилье за декабрь Прогноз - -45.5%

## среда 16 января 2008 г.

- 02:50 Япония: Индекс цен на корпоративные товары за декабрь Прогноз - +0.1%м/м, +2.3% г/г
- 02:50 Япония: Сальдо платежного баланса за ноябрь Прогноз - ¥1860.9B
- 02:50 Япония: Заказы в машиностроении за ноябрь Прогноз - -4.6%
- 10:00 Германия: Гармонизированный индекс потребительских цен за декабрь Прогноз - 0.5% м/м, 3.3% г/г
- 10:00 Германия: Окончательный индекс потребительских цен за декабрь Прогноз - 0.7% м/м, 3.1% г/г
- 12:30 Великобритания: Средняя заработная плата с учетом премий за ноябрь Прогноз - 3.9%
- 12:30 Великобритания: Уровень безработицы за ноябрь Прогноз - 5.3%
- 12:30 Великобритания: Уровень безработицы за декабрь Прогноз - 2.5%
- 13:00 Еврозона: Гармонизированный индекс потребительских цен за декабрь Прогноз - +0.4% м/м, +3.1% г/г
- 15:00 США: Индекс рефинансирования за неделю до 11 января
- 16:30 США: Стержневой индекс потребительских цен за декабрь Прогноз - +0.2%
- 16:30 США: Индекс потребительских цен за декабрь Прогноз - +0.2%
- 17:00 США: Притоки капитала по данным Казначейства США за ноябрь Прогноз - \$60.0 млрд.
- 17:15 США: Использование производственных мощностей за декабрь Прогноз - 81.4%
- 17:15 США: Промышленное производство за декабрь Прогноз - 0
- 18:30 США: Запасы нефти и нефтепродуктов за неделю до 11 января
- 21:00 США: Индекс рынка жилья (НАНВ) Прогноз - 19

## четверг 17 января 2008 г.

- 07:30 Япония: Промышленное производство за ноябрь Прогноз - -1.6%
- 13:00 Еврозона: Сальдо торгового баланса без учета сезонных колебаний за ноябрь Прогноз - +€5.5 млрд.
- 13:00 Еврозона: Сальдо торгового баланса с учетом сезонных колебаний за ноябрь
- 16:30 США: Разрешения на строительство за декабрь Прогноз - 1.135 млн.
- 16:30 США: Начало строительства за декабрь Прогноз - 1.145 млн.
- 16:30 США: Количество заявок на пособие по безработице за неделю до 12 января Прогноз - 332 тыс.
- 18:00 США: Индекс постепенного разгона инфляции за январь
- 18:00 США: Индекс деловой активности за январь Прогноз - -1.0
- 18:30 США: Запасы природного газа за неделю до 11 января

## пятница 18 января 2008 г.

- 02:50 Япония: Индекс деловой активности в секторе услуг за ноябрь Прогноз - -0.4%
- 08:00 Япония: Индекс доверия потребителей за декабрь
- 12:30 Великобритания: Розничные продажи за декабрь Прогноз - 0.2% м/м, 3.4% г/г
- 13:00 Еврозона: Производство в строительном секторе за ноябрь
- 18:00 США: Индекс опережающих индикаторов за декабрь Прогноз - -0.1%
- 18:00 США: Индекс настроения потребителей по данным Мичиганского Университета за январь Прогноз - 74.8

**ОАО «Промсвязьбанк»**

109052, Москва,  
ул. Смирновская, 10, стр. 22

**Круглосуточная  
информационно-справочная служба банка:**

8 800 555-20-20 (звонок из регионов РФ бесплатный)  
+7 (495) 787-33-34

**Инвестиционный департамент**

т.: +7 (495) 777-10-20 доб. 70-53-03, 70-20-00  
ф.: +7 (495) 777-10-20 доб. 70-47-37  
E-mail: [ib@psbank.ru](mailto:ib@psbank.ru)

**Руководство****Зибарев Денис Александрович**

[Zibarev@psbank.ru](mailto:Zibarev@psbank.ru)

Руководитель департамента

70-47-77

**Тулинов Денис Валентинович**

[Tulinov@psbank.ru](mailto:Tulinov@psbank.ru)

Руководитель департамента

70-47-38

**Субботина Мария Александровна**

[Subbotina@psbank.ru](mailto:Subbotina@psbank.ru)

Заместитель руководителя департамента

70-47-33

**Аналитическое управление****Бобовников Андрей Игоревич**

[Bobovnikov@psbank.ru](mailto:Bobovnikov@psbank.ru)

Начальник отдела

70-47-31

**Шагов Олег Борисович**

[Shagov@psbank.ru](mailto:Shagov@psbank.ru)

Главный специалист

70-47-34

**Крусткалн Ян Эдуардович**

[Krustkaln@psbank.ru](mailto:Krustkaln@psbank.ru)

Главный специалист

70-47-32

**Жариков Евгений Юрьевич**

[Zharikov@psbank.ru](mailto:Zharikov@psbank.ru)

Ведущий специалист

70-47-35

**Захаров Антон Александрович**

[Zakharov@psbank.ru](mailto:Zakharov@psbank.ru)

Специалист

70-47-75

**Управление торговли и продаж****Павленко Анатолий Юрьевич**

[APavlenko@psbank.ru](mailto:APavlenko@psbank.ru)

Треjder

Прямой: +7(495)705-90-69

+7(495)777-10-20 доб. 70-47-23

**Рыбакова Юлия Викторовна**

[Rybakova@psbank.ru](mailto:Rybakova@psbank.ru)

Треjder

Прямой: +7(495)705-90-68

+7(495)777-10-20 доб. 70-47-41

Настоящий информационно-аналитический обзор предоставляется исключительно в информационных целях и не содержит рекомендаций или предложений о совершении сделок. ОАО «Промсвязьбанк» уведомляет, что использование представленной информации не обеспечивает защиту от убытков или получение прибыли. ОАО «Промсвязьбанк» и его сотрудники не несут ответственности за полноту и точность предоставленной информации, а также последствия её использования, и оставляют за собой

право пересмотреть её содержание в любой момент без предварительного уведомления.

Настоящим уведомляем всех заинтересованных лиц о том, что при подготовке обзора использовалась информация, полученная из сети Интернет, а также других открытых источников информации, рассматриваемых нами на момент публикации как достоверные.

ОАО «Промсвязьбанк», Москва, ул. Смирновская, 10, т.: 777-10-20, web-сайт: [www.psbank.ru](http://www.psbank.ru)

Аналитическое управление Инвестиционного Департамента, т. 777-10-20(доб. 704733), e-mail: [ib@psbank.ru](mailto:ib@psbank.ru)