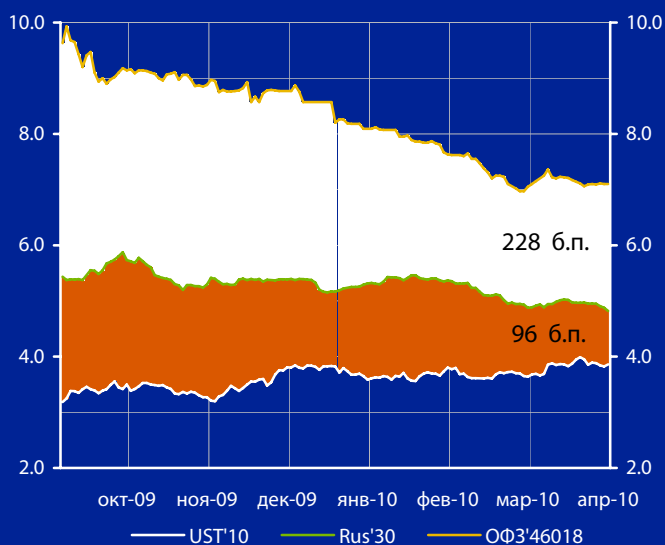
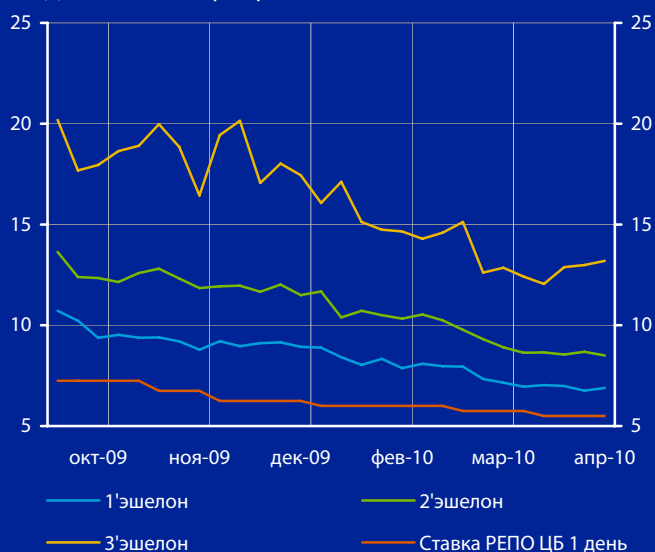


Доходность UST'10, Rus'30 и ОФЗ'46018, %



Доходность корпоративных облигаций, % годовых



Ключевые индикаторы рынка

Тикер	14 апр	3м max	3м min	12м max	12м min
UST'10, %	3.86	3.99	3.56	3.99	2.77
Rus'30, %	4.82	5.46	4.82	8.21	4.82
ОФЗ'46018, %	7.10	8.18	6.97	15.95	6.97
Libor \$ 3M, %	0.30	0.30	0.25	1.11	0.25
Euribor 3M, %	0.64	0.68	0.63	1.42	0.63
MosPrime 3M, %	4.37	6.25	4.34	16.40	4.34
EUR/USD	1.365	1.440	1.327	1.513	1.293
USD/RUR	28.92	30.49	28.92	34.16	28.69

Облигации казначейства США

Выступление председателя ФРС Б.Бернанке в купе с позитивной макростатистикой вызвали очередной день роста на мировых биржах при снижении спроса на низкодоходные treasuries. В результате вчера доходность UST'10 выросла на 4 б.п. - до 3,86%, доходность UST'30 - на 5 б.п. - до 4,73%. Сегодняшний день также окажется насыщенным данными по экономике США - ожидается позитивная статистика, в результате чего котировки UST могут снова понести потери.

См. стр. 3

Суверенные облигации РФ и EM

Рост глобального аппетита к риску на фоне сильной статистики по США и позитивных квартальных отчетов крупнейших компаний США сказался и на секторе суверенных облигаций развивающихся стран. Российский рынок по-прежнему опережает рынок благодаря идущему road show госбумаг РФ. Сегодня мы ожидаем продолжения роста рынков на фоне высоких цен на энергоносители, которые растут после выхода данных по ВВП Китая.

См. стр. 3

Корпоративные рублевые облигации

Вчера рынок корпоративного рублевого долга продолжил дрейфовать у достигнутых уровней по доходности. Сегодня мы не исключаем повышения активности покупателей, чему способствует общий позитивный настрой игроков. Впрочем, более активные покупки стоит ожидать ближе к концу месяца.

См. стр. 4

Показатели банковской ликвидности

Показатели банковской ликвидности	Изменение		
Остатки на к/с банков	430.7	439.8	-9.1
Депозиты банков в ЦБ	727.6	738.3	-10.7
Сальдо операций ЦБ РФ (млрд. руб.)	79.7	99.5	-19.8
	(15.04.2010)	(14.04.2010)	

Макроэкономика и банковская система

Инфляция в РФ с 6 по 12 апреля составила 0,1%, сообщил Росстат. С начала года рост потребительских цен составил 3,3%, с начала апреля - 0,2%. В прошлом году с начала месяца инфляция равнялась 0,4%, с начала года - 5,8%, в целом за апрель - 0,7%. Цены повышаются по 0,1% четвертую неделю подряд (до этого они росли по 0,2% три недели подряд).

Цены производителей промышленных товаров в марте 2010 г. выросли на 1,8% после повышения на 2,3% в феврале и снижения на 1% в январе, сообщил Росстат. За январь-март 2010 г. цены производителей выросли на 2,7%. В годовом выражении цены в марте 2010 г. повысились на 19,2% (к марту 2009 г.).

Правительство РФ обсуждает возможность введения экспортной пошлины на хлористый калий в размере 8,5%, сообщил журналистам руководитель Федеральной антимонопольной службы РФ И.Артемов. По его словам, это предложение было внесено Федеральной таможенной службой, ФАС его поддерживает, окончательное решение - за правительственной комиссией под председательством первого вице-преьера И.Шувалова.

Президент банка ВТБ 24 М.Задорнов ожидает перелома тенденции снижения инфляции в России, наблюдавшейся в последние месяцы, в середине 2010 г. «Во втором полугодии мы, может быть, испытаем перелом тенденции снижения инфляции, и в этот момент и остановится, соответственно, снижение ставок по депозитам. Когда это произойдет? Я не могу назвать месяц, но это будет где-то в середине года», - отметил он.

Новости рынка облигаций

ЛенСпецСМУ: ориентир ставки купона биржевых облигаций ЛенСпецСМУ серии БО-02 на 2 млрд. руб. составляет 13,5-14,5% годовых. Такому ориентиру ставки купона соответствует доходность в диапазоне 14,2-15,31% годовых. По 3-летнему выпуску будет объявлена 2-летняя оферта на выкуп облигаций. Размещение будет проходить путем сбора заявок инвесторов (book building). Бонды планируется разместить в мае.

Московский кредитный банк (МКБ) в среду полностью разместил 8-й выпуск облигаций объемом 3 млрд. руб., говорится в сообщении кредитной организации. Спрос на аукционе достиг 4,68 млрд. руб. Инвесторы подали 78 заявок, 32 из них были удовлетворены, причем одна - частично. Диапазон ставки купона в заявках - 9-10,3% годовых. Ставка первого купона облигаций определена в размере 9,7% годовых, ориентир ставки купона составлял 10,25-10,5% годовых при 1,5-годовой оферте.

ОФЗ: средневзвешенная цена на состоявшемся в среду аукционе по доразмещению на вторичном рынке ОФЗ 25072 с погашением 23 января 2013 г. составила 103,1622% от номинала, что соответствует доходности 5,98% годовых. Как сообщил департамент операций на финансовых рынках Банка России, было продано бумаг на общую сумму 2,04 млрд. руб. по номиналу при объеме

предложения 6,04 млрд. руб. по номиналу и спросе 5,12 млрд. руб. по номиналу.

Номос-банк понизил ориентир доходности субординированных евробондов со сроком обращения 5,5 лет на сумму не более \$350 млн. до 8,75-9% годовых, сообщил агентству «Интерфакс-АФИ» источник в банковских кругах. В настоящее время объем заявок превышает \$500 млн.

Северо-Западная концессионная компания (СЗКК), консорциум, сформированный европейскими компаниями Vinci и Eurovia для строительства автотрассы Москва-Петербург, приняло решение о размещении облигаций 1-й и 2-й серий общим объемом 10 млрд. руб. Срок обращения облигаций - 20 лет.

Атомэнергопром 15 мая досрочно погасит 2 выпуска облигаций на 50 млрд. руб., сообщила пресс-служба компании. Право досрочного погашения предусмотрено проспектом ценных бумаг.

Аэрофлот: агентство Fitch присвоило облигациям Аэрофлота кредитный рейтинг на уровне ВВ+, говорится в сообщении авиакомпании. Аэрофлот 11 апреля полностью разместил биржевые облигации серии БО-01 и БО-02 объемом 6 млрд. руб. каждая. Ставка купона облигаций двух серий - 7,75% годовых.

Новости эмитентов

Газпром планирует достигнуть рекордного уровня добычи в объеме 565,5 млрд. кубометров газа к 2013 г., сообщил председатель правления Газпрома А.Миллер на встрече с губернатором Ямало-Ненецкого АО Д.Кобылкиным. Добыча газа Газпрома в 2009 г. упала на 16% - до 461,4 млрд. кубометров с 549,7 млрд. кубометров в 2008 г., сообщалось в квартальном отчете монополии.

Башнефть: доказанные запасы нефти АНК «Башнефть» по PRMS по данным на 31 декабря 2009 г. выросли по сравнению с апрелем 2009 г. на 7,5% - до 1,269 млрд. барр., говорится в сообщении Башнефти. Вероятные запасы месторождений с апреля 2009 г. по январь 2010 г. выросли на 41,8% и составили 329 млн. барр. Возможные запасы за этот период сократились на 5,2% за счет перевода в более высокую категорию и составили 534 млн. барр.

КЭС-Холдинг: ФАС может возбудить административное дело против КЭС-Холдинга за неисполнение предписания ведомства в рамках сделки по покупке холдингом ТГК-6 и ТГК-7. ФАС в феврале 2008 г. разрешила КЭС купить эти генкомпании, предписав при этом в течение года после получения контроля над ТГК-6 и ТГК-7 продать не менее 741 МВт мощностей, работающих в зоне свободного перетока энергосистемы Средней Волги. Это предписание было обусловлено высокой суммарной долей двух генкомпаний на рынке.

МТС начала принимать денежные переводы в салонах собственной розничной сети на территории РФ. Компания намерена до конца 2010 г. занять 4% на рынке денежных переводов среди игроков РФ, а в перспективе рассчитывает на «двузначную долю рынка».

По материалам газет «Ведомости», «Коммерсант», а также Reuters, interfax.ru, prime-tass.ru, rbc.ru, akm.ru, cbonds.info и др.

Индикатор	14 апр	3-мес макс.	3-мес мин.	12-мес макс.	12-мес мин.
UST'2 Ytm, %	1.05	1.17	0.77	1.40	0.67
UST'5 Ytm, %	2.60	2.74	2.23	2.92	1.70
UST'10 Ytm, %	3.86	3.99	3.56	3.99	2.77
UST'30 Ytm, %	4.73	4.84	4.49	4.84	3.66
Rus'30 Ytm, %	4.82	5.46	4.82	8.21	4.82
спрэд к UST'10	95.8	190.0	95.8	527.4	95.8

Облигации казначейства США

Выступление председателя ФРС Б.Бернанке вкупе с позитивной макростатистикой вызвали очередной день роста на мировых биржах при снижении спроса на низкодоходные treasuries. В результате вчера доходность UST'10 выросла на 4 б.п. - до 3,86%, доходность UST'30 - на 5 б.п. - до 4,73%. Сегодняшний день также окажется насыщенным данными по экономике США - ожидается позитивная статистика, в результате чего котировки UST могут снова понести потери.

Вчерашнее выступление главы ФРС США Б.Бернанке перед Конгрессом США было достаточно воодушевляющим. **Б.Бернанке ожидает «умеренного» роста экономики США**, при этом в течение года экономический подъем должен привести к снижению безработицы в стране. Вместе с тем, пока «существенными ограничениями» для восстановления экономики остаются низкий уровень затрат на строительство и высокая безработица.

Позитивный тон задал и отчет ФРС *Beige Book*, где отмечалось, что деловая активность в США несколько выросла по сравнению с серединой марта за счет повышения потребительского спроса и увеличения объемов промпроизводства, при этом **улучшение экономики наблюдалось в 11 из 12 регионов ФРС**.

Макростатистика также не способствовала покупке защитных активов - **розничные продажи в США** выросли в прошлом месяце на 1,6% при ожидании рынком роста всего на 1,2%. Воодушевил инвесторов и **квартальный отчет JPMorgan Chase & Co** - чистая прибыль американского банка в I кв. 2010 г. выросла на 55% (до \$3,326 млрд.), а выручка увеличилась на 5% (до \$28,172 млрд.).

По сути, единственным фактором, поддерживавшим вчера котировки госбумаг США стали данные по потребительским ценам в США за март, которые показали рост на 0,1% по сравнению с предыдущим месяцем и на 2,3% в годовом исчислении. Таким образом, **инфляция в стране пока не вызывает опасений**, в результате чего ФРС может повременить с повышением ставок.

Суверенные еврооблигации РФ и ЕМ

Рост глобального аппетита к риску на фоне сильной статистики по США и позитивных квартальных отчетов крупнейших компаний США сказался и на секторе суверенных облигаций развивающихся стран. Российский рынок по-прежнему опережает рынок благодаря идущему road show госбумаг РФ. Сегодня мы ожидаем продолжения роста рынков на фоне высоких цен на энергоносители, которые растут после выхода данных по ВВП Китая.

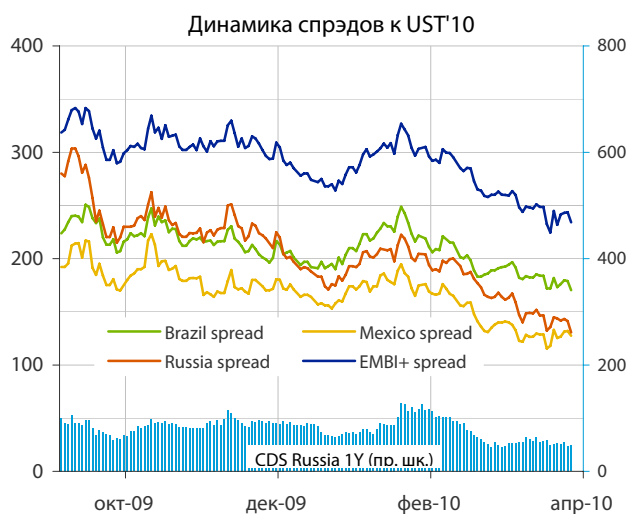
Индикативная **доходность выпуска RUS'30** вчера снизилась на 6 б.п. - до 4,82% годовых - абсолютного исторического минимума, спрэд между российскими и американскими бумагами (Rus'30 и UST'10) сузился на 10 б.п. - до 96 б.п. **Индекс EMBI+** при этом снизился на 9 б.п. - до 234 б.п.

Квартальные отчеты компаний, а также данные макростатистики, свидетельствуют о продолжении устойчивого восстановления мировой экономики. Сегодня также позитивные новости пришли из Китая - **темпы роста ВВП страны ускорились в I кв. 2010 г. до максимума почти за 3 года** - до 11,9% по сравнению с аналогичным периодом 2009 г.

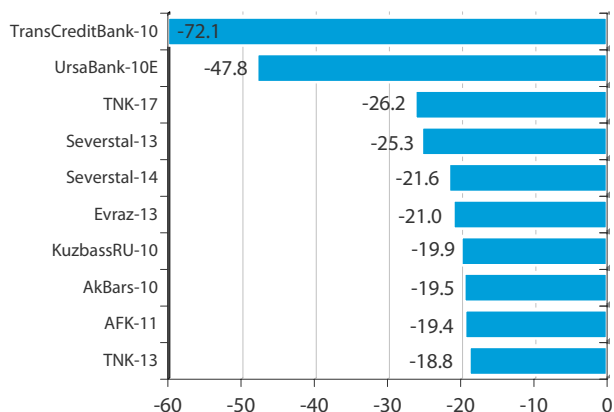
В результате, при сохраняющемся позитивном внешнем фоне сегодня стоит ожидать продолжения покупок бумаг.

Корпоративные еврооблигации

Ралли в секторе корпоративных евробондов вчера продолжилось второй день подряд практически по всему спектру бумаг - road show России, определенно, оказывает крайне позитивное влияние на российские бумаги. На этом фоне НОМОС-Банк разместил вчера евробонды на \$350 млн. с купоном ниже первоначального ориентира - 8,75% годовых.



Лидеры падения и роста рынка валютных корпоративных облигаций



Изменение дох-сти в базисных пунктах (б.п.) за 14/4/2010

Облигации федерального займа



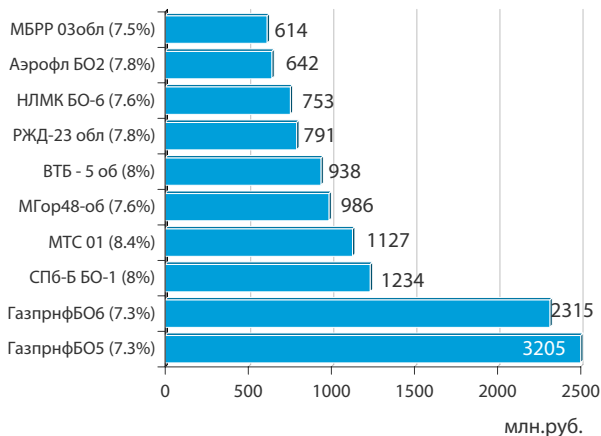
Спрос на ОФЗ вчера продолжил оставаться на низком уровне из-за коррекционного движения по ставкам NDF. В целом, участники рынка не видят потенциала дальнейшего снижения доходностей на рынке рублевого долга. На этом фоне, как мы и ожидали, спрос на вчерашнем доразмещении ОФЗ 25072 оказался крайне слабым.

Вчера стоимость годового контракта NDF продолжила расти, прибавив 6 б.п. (4,24%). Сегодня с утра негативная динамика сохранилась – стоимость контракта достигла 4,26%. Ставки NDF достаточно чувствительны к рыночным ожиданиям по изменению ставок. Наблюдаемое коррекционное движение говорит о том, что инвесторы не уверены, пойдет ли ЦБ на очередное снижение ставок в конце апреля.

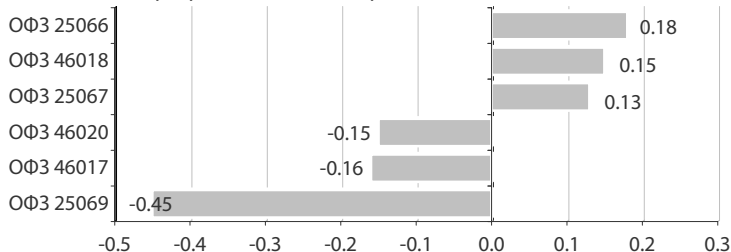
На этом фоне вчера Минфин смог разместить ОФЗ 25072 на общую сумму 2,04 млрд. руб. при объеме предложения 6,04 млрд. руб. и спросе - 5,12 млрд. руб. Регулятор не стал предлагать премию к рынку, однако доходность при размещении все же оказалась на 1 б.п. выше (на уровне 5,98%) закрытия предыдущего дня.

Вероятно, слабо выраженная динамика котировок на рынке ОФЗ сохранится до конца месяца.

Лидеры оборота за 14/4/2010 (дох-сть по Close)



Лидеры роста и падения среди ОФЗ за 14/4/2010, в %



Корпоративные облигации и РИМОВ

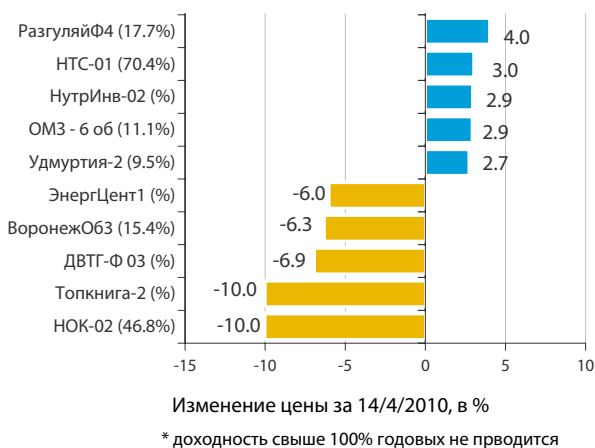
Вчера рынок корпоративного рублевого долга продолжил дрейфовать у достигнутых уровней по доходности. Сегодня мы не исключаем повышения активности покупателей, чему способствует общий позитивный настрой игроков. Впрочем, более активные покупки стоит ожидать ближе к концу месяца.

Ситуация на рынке МБК сохраняется стабильной – индекс ставок по однодневным кредитам MosPrime не превышает 3,5% годовых, уровень банковской рублевой ликвидности сохраняется на уровне 1,1 – 1,2 млрд. руб. Национальная валюта также после небольшой технической коррекции демонстрирует укрепление, достигнув сегодня с утра 33,68 руб. по корзине.

На текущий момент долгового рынка консолидируется на существенном уровне сопротивления, достигнув по бумагам I – II эшелонов докризисных уровней. При этом основная движущая сила рынка – снижение ставок Банком России – практически иссякла: по очевидным причинам снижение ставки в конце апреля (если оно, конечно, состоится) может быть последним в этом цикле. Вместе с тем, пока инфляция продолжает демонстрировать замедление – с 6 по 12 апреля рост цен составил четвертую неделю подряд 0,1%.

Мы ожидаем, что активные покупки на рынке возобновятся ближе к концу месяца в ожидании очередного заседания Совета директоров Банка России. Впрочем, благодаря росту первичного предложения (в т.ч. не только бумаг эмитентов I – II эшелонов), скучать инвесторам не придется.

Лидеры и аутсайдеры 14/4/2010 (дох-сть по Close*)



* доходность свыше 100% годовых не приводится

Выплаты купонов

четверг 15 апреля 2010 г.	2 340.28	млн. руб.
□ АИЖК, 13	587.02	млн. руб.
□ АИЖК, 3	20.86	млн. руб.
□ АИЖК, 5	39.86	млн. руб.
□ АИЖК, 6	45.63	млн. руб.
□ АИЖК, 7	75.76	млн. руб.
□ АЦБК-Инвест, 3	53.30	млн. руб.
□ ЕДИНАЯ ЕВРОПА, 1	65.82	млн. руб.
□ Жилсоципотека-Финанс, 2	119.67	млн. руб.
□ Иркутская область, 31006	86.30	млн. руб.
□ Карелия, 34010	29.43	млн. руб.
□ МДМ Банк, 8	463.92	млн. руб.
□ МОСМАРТ ФИНАНС, 1	0.10	млн. руб.
□ Минфин Республики Саха (Якутия), 35001	49.55	млн. руб.
□ Моссельпром Финанс, 2	127.16	млн. руб.
□ ООО Дикая Орхидея, 2	79.78	млн. руб.
□ Стройтрансгаз, 3	398.90	млн. руб.
□ Уфаойл-ОПТАН, 1	97.23	млн. руб.

пятница 16 апреля 2010 г.	376.17	млн. руб.
□ Новопластуновское, 1	0.69	млн. руб.
□ Банк Русский стандарт, 8	349.05	млн. руб.
□ ТОППРОМ-ИНВЕСТ, 1	24.93	млн. руб.
□ Амурметалл, 3	1.50	млн. руб.

понедельник 19 апреля 2010 г.	120.33	млн. руб.
□ Юниаструм Банк, 2	120.33	млн. руб.

вторник 20 апреля 2010 г.	2 382.63	млн. руб.
□ АК БАРС БАНК, 4	324.10	млн. руб.
□ Банк Солидарность, 2	35.53	млн. руб.
□ Виват-финанс, 1	60.33	млн. руб.
□ Газпром нефть, 4	832.70	млн. руб.
□ МДМ Банк, 5	150.33	млн. руб.
□ Мечел, 5	155.80	млн. руб.
□ Московская область, 25006	538.56	млн. руб.
□ Промтрактор-Финанс, 2	0.15	млн. руб.
□ Система-Галс, 2	119.68	млн. руб.
□ ТКС Банк, 1	80.22	млн. руб.
□ Тензор-Финанс, БО-1	24.68	млн. руб.
□ Чувашия, 31006	18.67	млн. руб.
□ Ярославская обл, 34006	41.88	млн. руб.

Планируемые выпуски облигаций

понедельник 19 апреля 2010 г.	0.30	млн. руб.
□ ИнтерСофт, 1	0.30	млн. руб.
четверг 22 апреля 2010 г.	5.00	млн. руб.
□ Мой Банк, 5	5.00	млн. руб.
вторник 27 апреля 2010 г.	1.00	млн. руб.
□ Бинбанк, 1	1.00	млн. руб.
среда 28 апреля 2010 г.	10.00	млн. руб.
□ ЕвроХим, 1	10.00	млн. руб.
четверг 29 апреля 2010 г.	7.00	млн. руб.
□ Соллерс, БО-2	2.00	млн. руб.
□ ХКФ Банк, 7	5.00	млн. руб.

Погашения и оферты

четверг 15 апреля 2010 г.	12.20	млрд. руб.
□ Жилсоципотека-Финанс 2	Погашение	1.50 млрд. руб.
□ Уфаойл-ОПТАН 1	Погашение	1.50 млрд. руб.
□ МДМ Банк 8	Оферта	6.20 млрд. руб.
□ Система-Галс 1	Оферта	3.00 млрд. руб.

пятница 16 апреля 2010 г.	0.50	млрд. руб.
□ ТОППРОМ-ИНВЕСТ 1	Погашение	0.50 млрд. руб.

понедельник 19 апреля 2010 г.	9.00	млрд. руб.
□ Юниаструм Банк, 2	Погашение	1.50 млрд. руб.
□ АЦБК-Инвест, 3	Оферта	1.50 млрд. руб.
□ Арктел-инвест, 2	Оферта	1.00 млрд. руб.
□ Стройтрансгаз, 3	Оферта	5.00 млрд. руб.

вторник 20 апреля 2010 г.	1.95	млрд. руб.
□ Банк Солидарность, 2	Погашение	0.95 млрд. руб.
□ Виват-финанс, 1	Погашение	1.00 млрд. руб.

среда 21 апреля 2010 г.	4.00	млрд. руб.
□ Система-Галс, 2	Погашение	2.00 млрд. руб.
□ Интурист, ВАО, 1	Погашение	1.00 млрд. руб.
□ Система-Галс, 2	Оферта	1.00 млрд. руб.

четверг 22 апреля 2010 г.	5.50	млрд. руб.
□ Заводы Гросс, 1	Погашение	1.00 млрд. руб.
□ ПИВДОМ, 1	Погашение	1.00 млрд. руб.
□ Томск-Инвест, 1	Погашение	0.50 млрд. руб.
□ ЦУН ЛенСпецСМУ, 1	Погашение	1.00 млрд. руб.
□ Группа Джей Эф Си, 1	Оферта	2.00 млрд. руб.

пятница 23 апреля 2010 г.	10.00	млрд. руб.
□ МТС, 1	Оферта	10.00 млрд. руб.

понедельник 26 апреля 2010 г.	20.50	млрд. руб.
□ Моссельпром Финанс, 2	Оферта	1.50 млрд. руб.
□ ВТБ, 5	Оферта	15.00 млрд. руб.
□ ХКФ Банк, 5	Оферта	4.00 млрд. руб.

вторник 27 апреля 2010 г.	9.00	млрд. руб.
□ АК БАРС БАНК, 4	Оферта	5.00 млрд. руб.
□ ГЛОБЭКС-ФИНАНС, 1	Оферта	4.00 млрд. руб.

среда 28 апреля 2010 г.	14.00	млрд. руб.
□ Ханты-Мансийск СтройРесурс, 1	Оферта	3.00 млрд. руб.
□ МТС, 2	Оферта	10.00 млрд. руб.
□ ЮЛК-ФИНАНС, 1	Погашение	1.00 млрд. руб.



среда 14 апреля 2010 г.

- 13:00 Еврозона: Промышленное производство за февраль Прогноз: 0.1% м/м, 2.9% г/г
- 16:30 США: Индекс потребительских цен за март Прогноз: 0.1% м/м, 2.4% г/г
- 16:30 США: Стержневой индекс потребительских цен за март Прогноз: 0.1% м/м, 1.2% г/г
- 16:30 США: Розничные продажи за март Прогноз: 1.0%
- 16:30 США: Розничные продажи за исключением продаж автомобилей за март Прогноз: 0.5%
- 18:00 США: Выступление главы ФРС Б.Бернанке
- 18:00 США: Деловые запасы за февраль Прогноз: 0.3%
- 18:30 США: Запасы нефти и нефтепродуктов за неделю до 9 апреля
- 22:00 США: Обзор ФРС "Бежевая книга"

четверг 15 апреля 2010 г.

- Великобритания: Индекс доверия потребителей за март Прогноз: 81
- 08:30 Япония: Промышленное производство за февраль Прогноз: -0.9% м/м, 31.3% г/г
- 13:00 Еврозона: Сальдо торгового баланса за февраль Прогноз: €3.1 млрд
- 16:30 США: Количество заявок на пособие по безработице за неделю до 10 апреля Прогноз: 440 тыс.
- 16:30 США: Индекс деловой активности за март Прогноз: 24.00
- 17:00 США: Покупка ценных бумаг за февраль Прогноз: \$20 млрд.
- 17:15 США: Промышленное производство за март Прогноз: 0.6%
- 17:15 США: Использование производственных мощностей за март Прогноз: 73.0%
- 18:00 США: Индекс деловой активности от ФРБ Филадельфии за март Прогноз: 20.0
- 18:30 США: Запасы природного газа за неделю до 9 апреля
- 21:00 США: Индекс цен на рынке жилья за апрель Прогноз: 16

пятница 16 апреля 2010 г.

- 13:00 Еврозона: Индекс потребительских цен за март Прогноз: 0.3% м/м, 1.5% г/г
- 16:30 США: Закладки новых домов за март Прогноз: 610 тыс.
- 16:30 США: Выданные разрешения на строительство за март Прогноз: 625 тыс.
- 17:55 США: Индекс настроения потребителей от Университета Мичигана за апрель Прогноз: 75

Инвестиционный департамент

т.: +7 (495) 777-10-20 доб. 70-53-03, 70-20-00

ф.: +7 (495) 777-10-20 доб. 70-47-37

 E-mail: ib@psbank.ru

Руководство

Зибарев Денис Александрович Zibarev@psbank.ru	Руководитель департамента	70-47-77
Тулинов Денис Валентинович Tulinov@psbank.ru	Руководитель департамента	70-47-38
Миленин Сергей Владимирович Milenin@psbank.ru	Заместитель руководителя департамента	70-47-94
Субботина Мария Александровна Subbotina@psbank.ru	Заместитель руководителя департамента	70-47-33

Аналитическое управление

Грицкевич Дмитрий Александрович Gritskevich@psbank.ru	Рынок облигаций	70-20-14
Монастыршин Дмитрий Владимирович Monastyrshin@psbank.ru	Рынок облигаций	70-20-10
Жариков Евгений Юрьевич Zharikov@psbank.ru	Рынок облигаций	70-47-35
Шагов Олег Борисович Shagov@psbank.ru	Рынки акций	70-47-34
Захаров Антон Александрович Zakharov@psbank.ru	Валютные рынки	70-47-75

Управление торговли и продаж

Панфилов Александр Сергеевич Panfilov@psbank.ru	Синдикация и продажи	icq 150-506-020	Прямой: +7(495) 228-39-22 +7(495)777-10-20 доб. 70-20-13
Галямина Ирина Александровна Galiamina@psbank.ru	Синдикация и продажи	icq 314-055-108	Прямой: +7(905) 507-35-95 +7(495) 777-10-20 доб. 70-47-85
Павленко Анатолий Юрьевич APavlenko@psbank.ru	Треjder	icq 329-060-072	Прямой: +7(495)705-90-69 или +7(495)777-10-20 доб. 70-47-23
Рыбакова Юлия Викторовна Rybakova@psbank.ru	Треjder	icq 119-770-099	Прямой: +7(495)705-90-68 или +7(495)777-10-20 доб. 70-47-41
Пинаев Руслан Валерьевич Pinaev@psbank.ru	Треjder		Прямой: +7(495)705-97-57 или +7(495)777-10-20 доб. 70-20-23
Коваленко Кирилл Алексеевич Kovalenkoc@psbank.ru	Международные продажи		Моб.: +7(916) 810-18-98 или +7(495)777-10-20 доб. 70-20-92

Управление по работе с неэмиссионными долговыми обязательствами

Бараночников Александр Сергеевич Baranoch@psbank.ru	Операции с векселями	Прямой: +7(495)228-39-21 или +7(495)777-10-20 доб. 70-47-96
---	----------------------	--

Настоящий информационно-аналитический обзор предоставляется исключительно в информационных целях и не содержит рекомендаций или предложений о совершении сделок. ОАО «Промсвязьбанк» уведомляет, что использование представленной информации не обеспечивает защиту от убытков или получение прибыли. ОАО «Промсвязьбанк» и его сотрудники не несут ответственности за полноту и точность предоставленной информации, а также последствия её использования, и оставляют за собой право пересмотреть её содержание в любой момент без предварительного уведомления.

Настоящим уведомляем всех заинтересованных лиц о том, что при подготовке обзора использовалась информация, полученная из сети Интернет, а также других открытых источников информации, рассматриваемых нами на момент публикации как достоверные.

ОАО «Промсвязьбанк», Москва, ул. Смирновская, 10, т.: 777-10-20, web-сайт: www.psbank.ru

Аналитическое управление Инвестиционного Департамента, т. 777-10-20(доб. 704733), e-mail: ib@psbank.ru