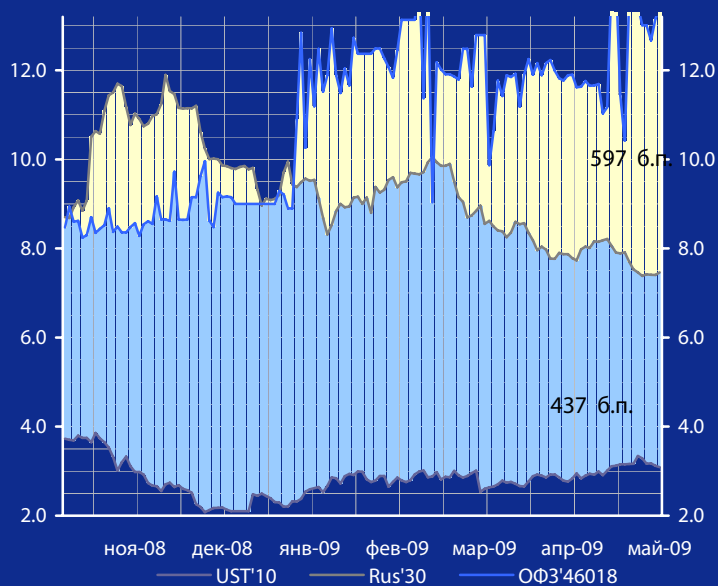
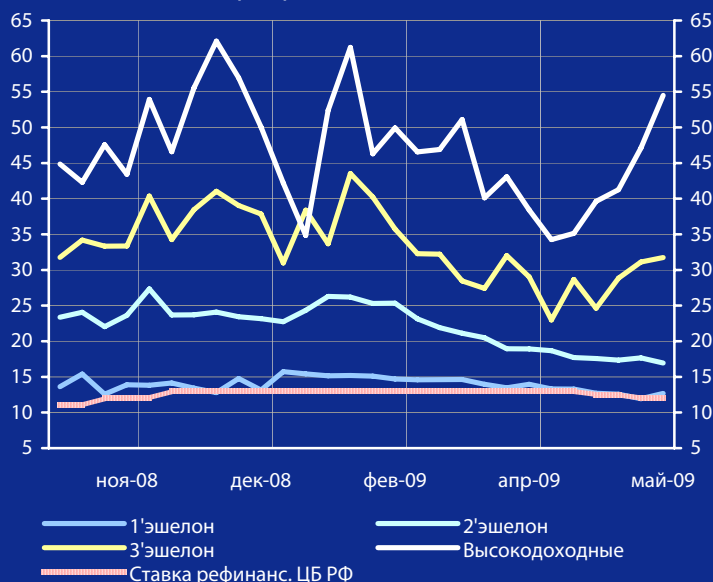


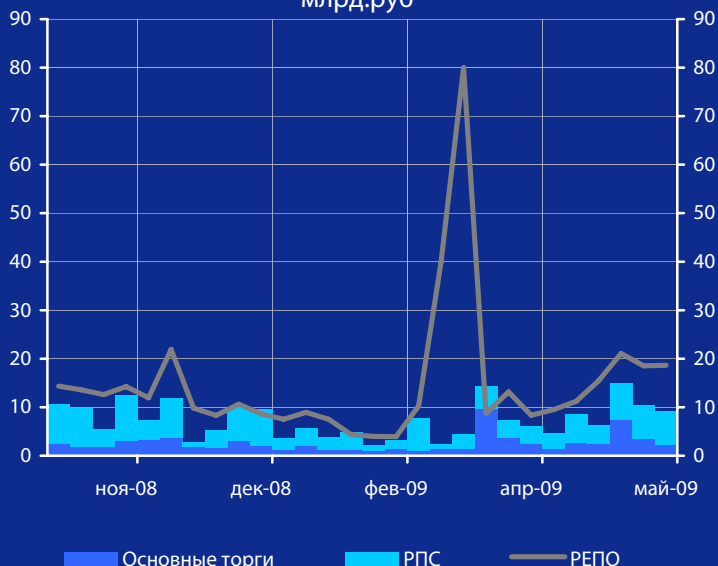
Доходность UST'10, Rus'30 и ОФЗ'46018, %



Доходность корпоративных облигаций, % годовых



Обороты торгов корпоративными облигациями, млрд.руб



Панорама

Краткий обзор долговых рынков

Пятница 15 мая 2009 года

Ключевые индикаторы рынка

Тикер	14 май	3м max	3м min	12м max	12м min
UST'10, %	3.09	3.34	2.54	4.27	2.08
Rus'30, %	7.46	10.05	7.38	12.55	5.22
ОФЗ'46018, %	13.43	14.09	9.04	14.09	6.82
Libor \$ 3M, %	0.85	1.33	0.85	4.82	0.85
Euribor 3M, %	1.27	1.93	1.27	5.39	1.27
Mibor 3M, %	13.42	25.01	13.42	30.88	6.14
EUR/USD	1.362	1.364	1.254	1.593	1.245
USD/RUR	32.15	36.34	32.02	36.34	23.14

Мировые рынки облигаций

Продолжающийся рост безработицы в США не сильно обрадовал инвесторов – спрос на безрисковые treasuries наблюдался уже второй день подряд.

[См. стр. 3](#)

Суверенные облигации РФ

На торгах в четверг котировки суверенных евробондов РФ снижались, наверстывая вчерашнюю коррекцию на рынках госбумаг развивающихся стран.

[См. стр. 3](#)

Корпоративные рублевые облигации

На фоне неоднозначного внешнего фона коррекция в секторе корпоративных облигаций и облигаций РИ-МОВ, которая началась накануне, продолжилась до второй половины четверга. По бумагам I эшелона продажа составила около 0,5 п.п. по цене. Затем, следуя за рынком акций, рынок рублевого долга восстановился до прежнего уровня.

[См. стр. 4](#)

Новости и комментарии

МТС определила размер ставок 1 и 2 купонов по облигациям 4 серии в размере 16,75%.

[См. стр. 2](#)

Календарь событий сегодня

США: Индекс потребительских цен за апрель.

США: Индекс деловой активности за май.

США: Промышленное производство за апрель.

[См. стр. 6](#)

Макроэкономические индикаторы РФ

Индикатор	15.05.2009	14.05.2009	Изменение
ВВП (к тому же периоду прошлого года)	-9.5%	8.0%	-17.5%
Инфляция (индекс потребительских цен)	6.2%	6.3%	-0.1%
Денежная база (млрд. руб.)	4 483.5	4 298.8	184.7
Международные резервы (\$, млрд.)	385.2	385.9	-0.7
Остатки на к/с банков *)	402.7	364.3	38.4
Депозиты банков в ЦБ *)	471.5	503.9	-32.4
Сальдо операций ЦБ РФ *)	78.7	198.6	-119.9

*) в млрд. руб. на дату (15.05.2009) (14.05.2009)

Макроэкономика и банковская система

Объем международных резервов РФ по состоянию на 8 мая 2009 г. составлял \$385,2 млрд., снизившись за неделю на \$0,7 млрд. или на 0,2%.

Потребительские цены в РФ с 5 по 12 мая 2009 г. выросли на 0,2%, с начала месяца - на 0,3%, с начала года - на 6,5%, сообщил Росстат. Потребительские цены в 2008 г. с начала мая выросли на 0,5%, с начала года - на 6,8%, в целом за май - на 1,4%.

Росстат фиксирует дальнейшее замедление инфляции, что позитивно сказывается на перспективах по дальнейшему снижению ставок ЦБ и состоянии российской валюты.

Цены производителей промпродукции в РФ в апреле 2009 г., предварительно, выросли на 2,4%, с начала года - на 7%, сообщил Росстат. Самое заметное увеличение цен отмечено в добыче природного газа - на 30,1% и нефти - на 21,0%. Рост цен в обрабатывающих производствах составил 0,2%, цены в производстве и распределении э/э, газа и воды снизились на 0,3%.

Рост цен производителей в основном обусловлен ростом цен на сырье (нефть и газ) при продолжении стагнации в обрабатывающих производствах. При этом, как мы отмечали ранее, рост сырьевых цен оторван от реального спроса, что в целом негативно сказывается на промышленности.

Дефицит федерального бюджета РФ, по предварительным данным, в январе-апреле 2009 г. составил 369,82 млрд. руб., сообщил Минфин РФ.

Российские биржи смогут начать торги иностранными бумагами через 1 – 2 месяца, сообщила заместитель руководителя ФСФР Е. Курицына

Выручка по рынку дополнительных услуг сотовой связи (VAS) в России в VI кв. 2008 г. снизилась на 3,3% по сравнению с III кв. 2008 г. – до \$973,1 млн., сообщила AC&M. Ежемесячная выручка на 1 абонента по сравнению с III кв. 2008 г. составила \$1,8 млн., снизившись на 6,8%.

Рынок VAS оказался менее устойчивым к кризису по сравнению с основными услугами связи – абоненты в первую очередь начинают экономить именно на дополнительных услугах.

Потребление нефти в мире в 2009 г. может снизиться по сравнению с 2008 г. на 2,6 млн. барр./день, или на 3%, - до 83,2 млн. барр./день, сообщает Международное энергетическое агентство (МЭА). Это будет наиболее значительное падение спроса на нефть за весь период с 1981 г.

Новости рынка облигаций

Банк России разместил ОБР-9 на 425,74 млн. руб. Объем спроса составил 843,47 млн. руб., ставка отсечения составила 8,80% годовых, средневзвешенная ставка - 8,77% годовых.

Группа «Гросс» отказалась от реструктуризации долга по облигациям, пишут Ведомости. Уралсиб подал иск на 564,5 млн. руб. в Арбитражный суд Москвы, но шансы вернуть деньги невелики - в прошлом году в Группе была проведена реструктуризация - у поручителей остались только неликвидные активы.

МТС определила размер ставок 1 и 2 купонов по облигациям 4 серии в размере 16,75%.

Новости эмитентов

Группа «Черкизово»: объем продаж мяса птицы в I кв. 2009 г. по сравнению с I кв. 2008 г. вырос на 6% - до 44,1 тыс. т. Объем производства в сегменте свиноводства в I кв. 2009 г. не изменился и составил примерно 10 тыс. т. В сегменте мясопереработки объемы продаж за отчетный период снизились на 16% - до примерно 28,4 тыс. т.

Показатели Черкизово отражают сложную экономическую ситуацию в стране – на фоне кризиса потребители экономят на деликатесах, переориентируя свой выбор на более дешевое мясо птицы.

Сэтл Групп одобрила заключение договора об открытии кредитной линии у Сбербанка с лимитом 450 млн. руб. на 3 года с максимальной ставкой 21,5% годовых. Кредит привлекается для прохождения оферты по облигациям серии 01.

НПО «Сатурн» получило чистый убыток по РСБУ в I кв. 2009 г. в размере 532,7 млн. руб. против убытка в 196,6 млн. руб. годом ранее. Выручка компании в отчетном периоде составила 1,79 млрд. руб. (+52,6%), валовая прибыль - 103,945 млн. руб. (+19,1%), прибыль от продаж - 55,391 млн. руб. (-33,3%).

МОЭСК в I кв. 2009 г. увеличила чистую прибыль по РСБУ по сравнению с тем же периодом 2008 г. на 65,1% - до 3,3 млрд. руб.

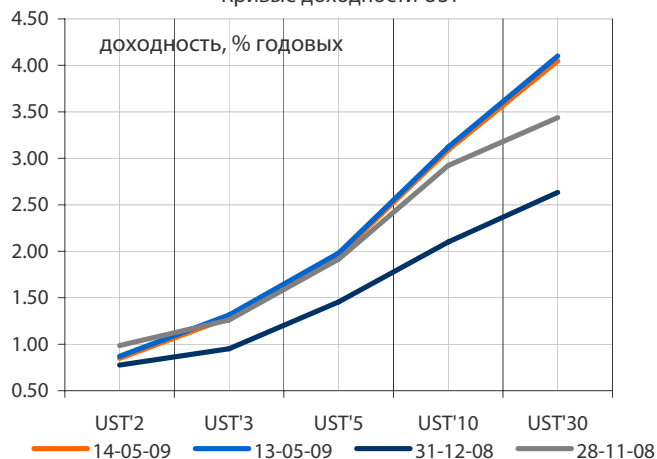
Уралсвязьинформ увеличил выручку по РСБУ в I кв. 2009 г. на 1,5% в годовом исчислении - до 10 млрд. руб. Показатель EBITDA оператора в I кв. 2009 г. составил 3,88 млрд. руб. (+14,1%), рентабельность EBITDA составила 38,7% против 34,4%, чистая прибыль увеличилась на 22,57% - до 981 млн. руб.

УрСИ на фоне кризиса показал позитивные результаты – за I кв. рост абонентов ШПД составил 49 тыс. (в I кв. 2008 г. – 31 тыс.), сотовой связи на уровне 2008 г. – 120 тыс. абонентов. За счет роста EBITDA несколько снизилась долговая нагрузка (долг/EBITDA) – с 1,8x в конце 2008 г. до 1,58x по итогам I кв. 2009 г.

Тюменьэнерго планирует занять 7,2 млрд. руб. на 5 лет на инвестиции в строительство и реконструкцию электросетей и сообщила о проведении 8 июня открытого аукциона по выбору кредитора. Тюменьэнерго отмечает в нефтедобывающем регионе стабильный рост энергопотребления на 2% - 4%.

СУ-155: два дня подряд в 3 офисах СУ-155 проходили выемки документов, пишут Ведомости. Одного из подрядчиков компании подозревают в незаконном предпринимательстве. Однако в СК при МВД не исключают, что потерпевшей по делу может стать СУ-155.

Кривые доходности UST

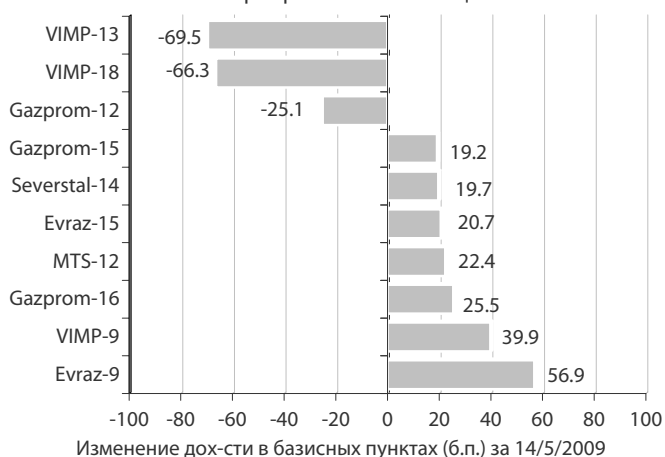


Индикатор	14 май	3-мес макс.	3-мес мин.	12-мес макс.	12-мес мин.
UST'2 Ytm, %	0.85	1.09	0.80	3.04	0.65
UST'5 Ytm, %	1.96	2.17	1.57	3.76	1.26
UST'10 Ytm, %	3.09	3.34	2.54	4.27	2.08
Rus'30	7.46	10.05	7.38	12.55	5.22
спрэд к UST'10	437.10	717.40	409.60	919.00	126.40
Rus'28 Ytm, %	7.92	10.16	7.85	11.46	5.82
спрэд к UST'10	483.00	730.00	455.80	904.80	167.90

Динамика спреда Rus'28 и Rus'30 к UST'10



Лидеры падения и роста рынка валютных корпоративных облигаций



Облигации казначейства США

Продолжающийся рост безработицы в США не сильно обрадовал инвесторов – спрос на безрисковые treasuries наблюдался уже второй день подряд. В результате по итогам торгового дня в четверг доходность UST'10 снизилась на 3 б.п. – до 3,09%, UST'30 – также на 5 б.п. – до 4,05% годовых. Министерство труда США сообщило, что количество первоначальных требований по выплате пособий по безработице за неделю, которая завершилась 9 мая 2009 г. выросло на 32 тыс. и составило 637 тыс. Инвесторы ожидали, что этот показатель составит 609 тыс. Таким образом, безработица в США продолжает расти, что говорит о слабости американской экономики. Способствовал росту котировок treasuries также продолжающийся выкуп бумаг с рынка ФРС - вчера регулятор выкупил облигации с погашением в 2010 – 2011 гг. на \$2,975 млрд., завершив на этой неделе 3-дневную скупку UST. Напомним, что на этой неделе Казначейство объявило перерыв на 2 недели в новых размещениях treasuries. Вероятно, данный перерыв сделан перед новыми рекордными заимствованиями. При этом правительство США уже начинает задумываться о своей политике стимулирования экономики на заемные средства. Держателям внешнего долга США в какой-то момент надоеет его покупать, и тогда взлетят учетные ставки на все - от автокредитов до ипотеки, заявил вчера Б. Обама. Однако, вряд ли будут сокращены объемы заимствований – восстановления экономики пока не происходит. Сегодня будет опубликовано большое количество макростатистических данных. В частности, промышленное производство за апрель, индекс настроения по данным Мичиганского Университета и индекс деловой активности за май. Инвесторы ждут позитивных данных по стабилизации промышленности. На этом фоне до публикации данных treasuries могут немного снизиться.

Суверенные еврооблигации РФ

На торгах в четверг котировки суверенных евробондов РФ снижались, наверстывая вчерашнюю коррекцию на рынках госбумаг развивающихся стран. По итогам торгов доходность выпуска Rus'28 выросла на 1 б.п. – до 7,92%, Rus'30 – на 6 б.п. – до 7,46%. Спрэд между российскими и американскими бумагами (Rus'30 и UST'10) расширился на 9 б.п. – до 437 б.п. При этом, по данным индекса EMBI+, спрэды других нефтедобывающих стран наоборот сузились – Мексики – на 12 б.п., Бразилии – на 4 б.п. По сути, нефтяной рынок проигнорировал вчерашнее заявление Международного энергетического агентства об очередном снижении прогноза по потреблению нефти в мире в 2009 г. до 83,2 млн. барр./день. В результате, на текущий момент нефть торгуется выше \$58 за барр., что может поддержать котировки российских госбумаг.

Корпоративные еврооблигации

В четверг в секторе корпоративных еврооблигаций наблюдались спокойные торги с плавным понижательным движением котировок. На фоне относительно спокойной внешней конъюнктуры инвесторы не могут определиться с дальнейшим движением рынка. Хотя очевидно, что на фоне продолжающегося укрепления рубля таких доходов, как в период девальвации на рынке валютных евробондов инвесторы уже не получают. Таким образом, в ближайшее время мы ожидаем продолжения бокового движения рынка.

Облигации федерального займа

- В отсутствие Минфина на торгах в четверг дневной оборот в секторе ОФЗ составил скромные 74 млн. руб. Торги проходили всего по 3 выпускам, было заключено 11 сделок.
- Вчера наблюдались покупки в бумагах 2011 – 2012 гг. - ОФЗ 25063 и ОФЗ 25064. Объемы торгов по остальным бумагам были незначительны.
- Результаты вчерашних торгов показывают, что, несмотря на все усилия Минфина, сектор ОФЗ без поддержки регулятора остается низколиквидным.
- Сегодня на общем восходящем тренде остальных рынков мы ожидаем также роста активности и в секторе ОФЗ.

Корпоративные облигации и РИМОВ

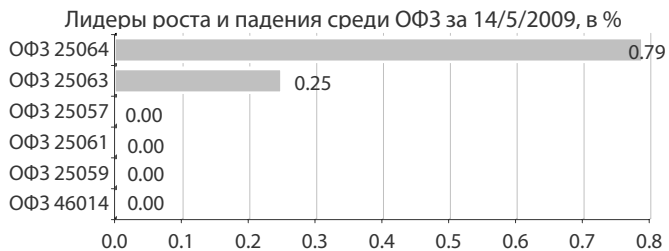
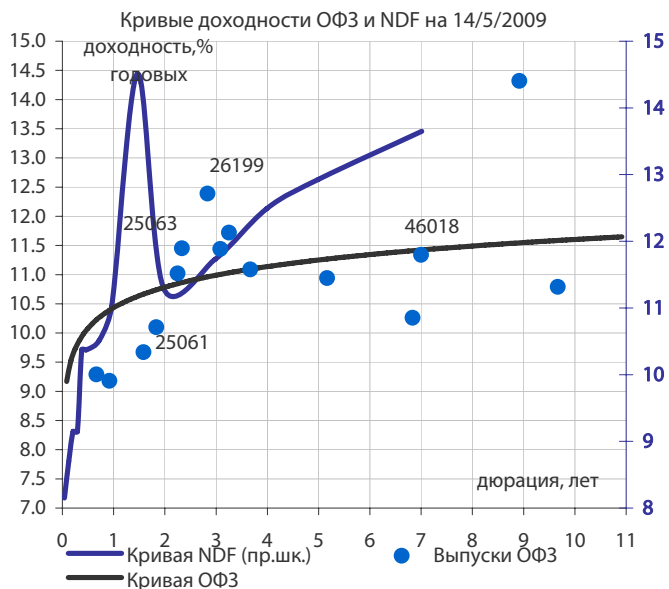
- На фоне неоднозначного внешнего фона коррекция в секторе корпоративных облигаций и облигаций РИМОВ, которая началась накануне, продолжилась до второй половины четверга. По бумагам I эшелона просадка составила около 0,5 п.п. по цене. Затем, следуя за рынком акций, рынок рублевого долга восстановился до прежнего уровня.

- Как мы и ожидали, значительного влияния на рынок снижение ключевых ставок ЦБ еще на 0,5 п.п. заметного влияния на рынок не оказало. Вместе с тем с началом налоговых выплат с сегодняшнего дня снижение стоимости денег на межбанке приостановилось - MosPrime на 1 день составил 7,71% против 7,63% накануне. Однако уже сегодня, вероятно, вновь некоторое снижение ставок.

- Вчера состоялось закрытие книги заявок по выпуску МТС,04 на 15 млрд. руб. Размер ставок 1 и 2 купонов был установлен на уровне 16,75% годовых (прайсинг 17,0% - 17,5%). Учитывая большой объем размещения, по нашим оценкам, значительной переподписки, как при размещении дебютного выпуска Газпром нефти, не было. Учитывая годовой купон и 2-летнюю оферту по бумаге, более привлекательным, по нашему мнению, является выпуск «материнской» Системы с офертой в марте 2010 г. и доходностью 16,86%. При этом сегодня на предторгах выпуск МТС, 04 уже торгуется с доходностью 16,13%. В пользу Системы также говорит то, что бумага уже находится в ломбардном списке ЦБ.

- На сегодняшних торгах мы ожидаем некоторого повышения котировок на фоне общей позитивной конъюнктуры. Однако дальнейший рост рынка, по нашему мнению, маловероятен при текущих справедливых, равновесных уровнях – рынок должен сделать передышку. Кроме того, как мы уже не раз отмечали, недавнее ралли на рынке рублевого долга в первую очередь связано с притоком ликвидности от продажи валюты, а не с улучшением кредитного качества эмитентов.

- Учитывая высокую корреляцию с рынками акций, сложившуюся в последнее время на рынке облигаций, дальнейший тон торгам сегодня могут задавать данные макростатистики США.



Выплаты купонов

пятница 15 мая 2009 г.	235.12	млн. руб.
□ АИЖК, 9	91.30	млн. руб.
□ Первый ипотечный агент АИЖК, 1А	26.04	млн. руб.
□ АИЖК, 10	117.78	млн. руб.
суббота 16 мая 2009 г.	150.40	млн. руб.
□ Мособлгаз, 1	150.40	млн. руб.
понедельник 18 мая 2009 г.	46.73	млн. руб.
□ Московский Залоговый банк, 1	46.73	млн. руб.
вторник 19 мая 2009 г.	546.00	млн. руб.
□ Лукойл, 2	216.90	млн. руб.
□ Татфондбанк, 3	43.94	млн. руб.
□ Сэтл Групп, 1	58.34	млн. руб.
□ Тензор-Финанс, 1	36.15	млн. руб.
□ СИК Девелопмент-Юг, 1	89.75	млн. руб.
□ Митлэнд Фуд Групп, 1	33.66	млн. руб.
□ Волгоградская область, 34001	40.64	млн. руб.
□ Чебоксары, 25002	3.82	млн. руб.
□ Калужская область, 34003	22.81	млн. руб.
среда 20 мая 2009 г.	2 820.64	млн. руб.
□ Ипотечный агент АИЖК 2008-1, 1А	832.65	млн. руб.
□ Россельхозбанк, 2	136.99	млн. руб.
□ ТД Копейка (ОАО), 2	164.56	млн. руб.
□ Сибирская Аграрная Группа, 1	11.97	млн. руб.
□ ИНПРОМ, 3	84.27	млн. руб.
□ Волгоградская область, 25003	22.21	млн. руб.
□ Сибирьтелеком, 7	86.26	млн. руб.
□ ТД Копейка (ОАО), 3	97.72	млн. руб.
□ Объединенные кондитеры-Финанс, 1	115.17	млн. руб.
□ М.видео Финанс, 1	124.66	млн. руб.
□ ОХЗ-инвест, 1	32.54	млн. руб.
□ Иркутская область, 31004	14.68	млн. руб.
□ Бахетле - 1, 1	79.78	млн. руб.
□ Рэйл Лизинг Финанс, 1	7.39	млн. руб.
□ РЖД, 9	1 009.80	млн. руб.
четверг 21 мая 2009 г.	1 926.42	млн. руб.
□ Уралсвязьинформ, 6	129.64	млн. руб.
□ Адаманти-Финанс, 2	79.78	млн. руб.
□ АГроСоюз, 1	16.56	млн. руб.
□ Парнас-М, 2	26.93	млн. руб.
□ Востокцемент, 1	43.88	млн. руб.
□ Спецстрой-2, 1	189.48	млн. руб.
□ Промсвязьбанк, 5	179.28	млн. руб.
□ Администрация города Томска, 34001	7.86	млн. руб.
□ Талио-Принцелс, 1	31.42	млн. руб.
□ Газпромбанк, 4	1 221.60	млн. руб.

Планируемые выпуски облигаций

вторник 19 мая 2009 г.	15.00	млн. руб.
□ МТС, 4	15.00	млрд. руб.

Погашения и оферты

пятница 15 мая 2009 г.		7.50	млрд. руб.
□ ХКФ Банк, 2	оферта	3.00	млрд. руб.
□ Банк Зенит, 3	оферта	3.00	млрд. руб.
□ ТехноНИКОЛЬ-Финанс, 1	оферта	1.50	млрд. руб.
понедельник 18 мая 2009 г.		9.50	млрд. руб.
□ ЮГК ТГК-8, 1	оферта	3.50	млрд. руб.
□ МОЭК, 1	оферта	6.00	млрд. руб.
вторник 19 мая 2009 г.		2.50	млрд. руб.
□ Сэтл Групп, 1	оферта	1.00	млрд. руб.
□ Татфондбанк, 3	погашение	1.50	млрд. руб.
среда 20 мая 2009 г.		2.40	млрд. руб.
□ Сибирская Аграрная Группа, 1	погашение	0.40	млрд. руб.
□ Сибирьтелеком, 7	погашение	2.00	млрд. руб.
четверг 21 мая 2009 г.		5.50	млрд. руб.
□ Адаманти-Финанс, 2	оферта	2.00	млрд. руб.
□ Разгуляй-Финанс, 4	оферта	3.00	млрд. руб.
□ АГроСоюз, 1	погашение	0.50	млрд. руб.
пятница 22 мая 2009 г.		1.18	млрд. руб.
□ Рэйл Лизинг Финанс, 1	оферта	0.18	млрд. руб.
□ Корпорация железобетон, 1	оферта	1.00	млрд. руб.
суббота 23 мая 2009 г.		0.50	млрд. руб.
□ Марий Эл, 31005	погашение	0.50	млрд. руб.
вторник 26 мая 2009 г.		11.10	млрд. руб.
□ Спортмастер Финанс, 1	оферта	1.00	млрд. руб.
□ Бахетле - 1, 1	оферта	1.00	млрд. руб.
□ Промсвязьбанк, 5	оферта	4.50	млрд. руб.
□ УК Сенатор, 1	оферта	0.80	млрд. руб.
□ НС-финанс, 1	оферта	2.00	млрд. руб.
□ Ярославская обл, 31004	погашение	1.00	млрд. руб.
□ Роствертол, 1	погашение	0.80	млрд. руб.
среда 27 мая 2009 г.		6.50	млрд. руб.
□ МГТС, 5	оферта	1.50	млрд. руб.
□ Разгуляй-Финанс, 4	оферта	3.00	млрд. руб.
□ МРСК Урала, 1	оферта	1.00	млрд. руб.
□ АВТОВАЗ, БО-3	погашение	1.00	млрд. руб.
четверг 28 мая 2009 г.		8.50	млрд. руб.
□ АВТОВАЗ, 4	оферта	5.00	млрд. руб.
□ Севкабель-Финанс, 4	оферта	2.00	млрд. руб.
□ Жилсоципотека-Финанс, 3	оферта	1.50	млрд. руб.



пятница 15 мая 2009 г.

- 03:50 Япония: Внутренний индекс оптовых цен за апрель Прогноз: 0.1%
- 10:00 Германия: Предварительный прирост ВВП за 1 квартал 2009 г. Прогноз: -3.0% к/к, -6.0% г/г
- 13:00 Еврозона: Гармонизированный индекс потребительских цен за апрель Прогноз: 0.4% м/м, 0.6% г/г
- 13:00 Еврозона: Предварительный прирост ВВП за 1 квартал 2009 Прогноз: -2.1% к/к, -4.1% г/г
- 16:30 США: Индекс потребительских цен за апрель Прогноз: 0.0%
- 16:30 США: Стержневой индекс потребительских цен за апрель Прогноз: 0.1%
- 16:30 США: Индекс деловой активности за май Прогноз: -15.0
- 17:00 США: Покупка ценных бумаг по данным Казначейства США за март Прогноз: \$27.0 млрд.
- 17:15 США: Промышленное производство за апрель Прогноз: -0.5%
- 17:15 США: Использование производственных мощностей за апрель Прогноз: 68.9
- 17:55 США: Индекс настроения по данным Мичиганского Университета за май Прогноз: 65.0

понедельник 18 мая 2009 г.

- Япония: Розничные продажи в марте
- Япония: Индекс потребительского доверия за апрель
- Еврозона: Баланс внешней торговли за март
- США: Индекс рынка жилья за май

вторник 19 мая 2009 г.

- Япония: Промышленное производство за март
- Великобритания: Уровень инфляции за апрель
- Германия: Индекс экономических ожиданий ZEW за май
- США: Индексы продаж в розничных сетях
- 16:30 США: Число разрешений на строительство за апрель
- 16:30 США: Начало строительства за апрель

ОАО «Промсвязьбанк»

109052, Москва,
ул. Смирновская, 10, стр. 22

**Круглосуточная
информационно-справочная служба банка:**

8 800 555-20-20 (звонок из регионов РФ бесплатный)
+7 (495) 787-33-34

Инвестиционный департамент

т.: +7 (495) 777-10-20 доб. 70-53-03, 70-20-00
ф.: +7 (495) 777-10-20 доб. 70-47-37
E-mail: ib@psbank.ru


Руководство

Зибарев Денис Александрович Zibarev@psbank.ru	Руководитель департамента	70-47-77
Тулинов Денис Валентинович Tulinov@psbank.ru	Руководитель департамента	70-47-38
Миленин Сергей Владимирович Milenin@psbank.ru	Заместитель руководителя департамента	70-47-94
Субботина Мария Александровна Subbotina@psbank.ru	Заместитель руководителя департамента	70-47-33

Аналитическое управление

Шагов Олег Борисович Shagov@psbank.ru	Рынки акций	70-47-34
Захаров Антон Александрович Zakharov@psbank.ru	Товарные рынки	70-47-75
Бобовников Андрей Игоревич Bobovnikov@psbank.ru	Облигации РМОВ	70-47-31
Грицкевич Дмитрий Александрович Gritskevich@psbank.ru	Рынок облигаций	70-20-14
Монастыршин Дмитрий Владимирович Monastyrshin@psbank.ru	Рынок облигаций	70-20-10
Жариков Евгений Юрьевич Zharikov@psbank.ru	Рынок облигаций	70-47-35

Управление торговли и продаж

Панфилов Александр Сергеевич Panfilov@psbank.ru	Синдикация и продажи	Прямой: +7(495)705-90-97 +7(495)777-10-20 доб. 70-20-13 icq 150-506-020
Галямина Ирина Александровна Galiamina@psbank.ru	Синдикация и продажи	Прямой: +7(905) 507-35-95 +7(495) 777-10-20 доб. 70-47-85 icq 314-055-108
Павленко Анатолий Юрьевич APavlenko@psbank.ru	Треjder	Прямой: +7(495)705-90-69 или +7(495)777-10-20 доб. 70-47-23 icq 329-060-072
Рыбакова Юлия Викторовна Rybakova@psbank.ru	Треjder	Прямой: +7(495)705-90-68 или +7(495)777-10-20 доб. 70-47-41 icq 119-770-099
Пинаев Руслан Валерьевич Pinaev@psbank.ru	Треjder	Прямой: +7(495)705-97-57 или +7(495)777-10-20 доб. 70-20-23

Управление по работе с неэмиссионными долговыми обязательствами

Бараночников Александр Сергеевич Baranoch@psbank.ru	Операции с векселями	Прямой: +7(495)228-39-21 или +7(495)777-10-20 доб. 70-47-96
---	----------------------	--

Настоящий информационно-аналитический обзор предоставляется исключительно в информационных целях и не содержит рекомендаций или предложений о совершении сделок. ОАО «Промсвязьбанк» уведомляет, что использование представленной информации не обеспечивает защиту от убытков или получение прибыли. ОАО «Промсвязьбанк» и его сотрудники не несут ответственности за полноту и точность предоставленной информации, а также последствия её использования, и оставляют за собой право пересмотреть её содержание в любой момент без предварительного уведомления.

Настоящим уведомляем всех заинтересованных лиц о том, что при подготовке обзора использовалась информация, полученная из сети Интернет, а также других открытых источников информации, рассматриваемых нами на момент публикации как достоверные.

ОАО «Промсвязьбанк», Москва, ул. Смирновская, 10, т.: 777-10-20, web-сайт: www.psbank.ru
Аналитическое управление Инвестиционного Департамента, т. 777-10-20(доб. 704733), e-mail: ib@psbank.ru