

15 июля 2013 г.

ФОНДОВЫЕ ИНДЕКСЫ

Индекс	Значение	Изм. за день, %
РТС	1 348,8	3,72%
ММВБ	1 394,0	2,20%
DJIA	15 464,3	0,02%

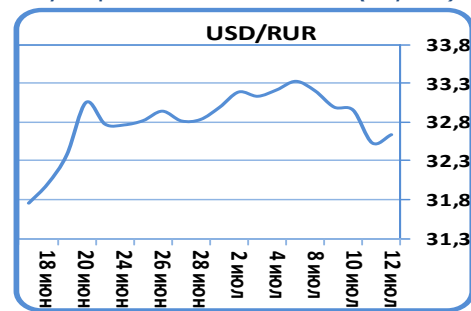
МАКРОЭКОНОМИЧЕСКИЕ ИНДИКАТОРЫ

Наименование	Значение
Цена на нефть марки "Brent", \$/баррель	108,8
Учётная ставка ФРС США	0-0.25%
Учётная ставка ЕЦБ	0,75%
Золотовалютные резервы, \$ млрд	519,4
Инфляция РФ за янв-июнь 2013 года	3,50%
Ставка рефинан. ЦБ РФ	8,25%
Остатки средств на счетах ЦБ РФ, млрд руб.	958

- Рост ВВП Китая во втором квартале, как и ожидалось, составил 7,5%

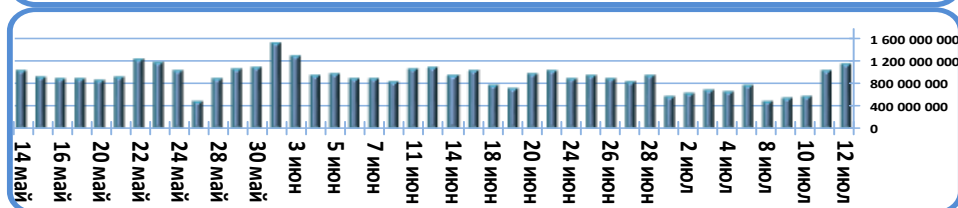
Валютный рынок

- Международный валютный рынок ждет статистики по США и очередного выступления Б.Бернанке (стр. 2)
- Рубль продолжает укрепляться умеренными темпами (стр. 2)


Фондовый рынок
АКЦИИ (лидеры роста/падения на ММВБ)

Эмитент	Макс. цена	Мин. цена	Цена закр.	% изм. закр.
Ростел -ао	108,77	102,77	108,5	5,14%
ГАЗПРОМ ао	122	117,37	121,85	3,89%
+МосЭнерго	1,169	1,12	1,157	3,68%
Роснефть	248,79	240,34	247,09	3,08%
Татнефт Зао	204,3	198,01	204,2	3,05%
Э.ОНРоссия	2,6117	2,5476	2,57	-0,10%
ТНК-ВР ао	49,3	48,6	48,9	-0,79%
ОГК-5 ао	1,34	1,31	1,3151	-1,06%
Распадская	34,87	33,85	34,29	-1,27%
ТНК-ВР ап	38,89	37,62	38	-1,94%

- Финансовый сектор стал локомотивом роста индекса S&P 500 в завершении предыдущей торговой недели (стр. 3)


ОБЛИГАЦИИ (лидеры по оборотам на ММВБ)

Бумага сокр.	Оборот млн руб	Доходность	Цена посл	% изм. закр.
Якут 35005	977,3	8,25%	101,80	-0,20%
МегафонФ07	600,3	8,14%	100,05	-0,05%
Сибметин01	447,6	9,35%	105,05	0,14%
Совкомб 02	417,0	11,30%	100,20	-0,05%
Газпрнеф10	383,8	7,99%	104,02	0,26%
ДельтаКр11	300,4	8,72%	100,12	0,02%
О'КЕЙ-02	254,8	9,28%	102,18	-0,26%
ЮнКрБанкБ9	216,2	8,06%	100,35	-0,20%
ДельтаКр-9	192,3	8,81%	101,10	-0,30%
РосселхБ20	179,8	8,14%	100,00	0,48%

Долговой рынок

- В краткосрочной перспективе не ожидаем серьезных последствий для рынка ОФЗ и облигаций 1-го эшелона за счет введения нового инструмента ЦБ РФ (стр. 4)

Календарь основных событий

Наименование	Страна	Время
Индекс активности в обрабатывающем секторе Нью-Йорка	США	16:30
Динамика розничных продаж	США	16:30

15 июля 2013 г.

ДЕНЕЖНЫЙ РЫНОК

Наименование	Значение	Изм. за день, %
Ост. средств на депозитных счетах ЦБ РФ, млрд руб.	89	2,41%
Ост. средств на кор. счетах ЦБ РФ, млрд руб.	869,1	7,59%
MIACR (overnight), %	6,03	0,00%
LIBOR USD (12M), %	0,69	-0,36%
LIBOR EUR (12M), %	0,45	0,00%

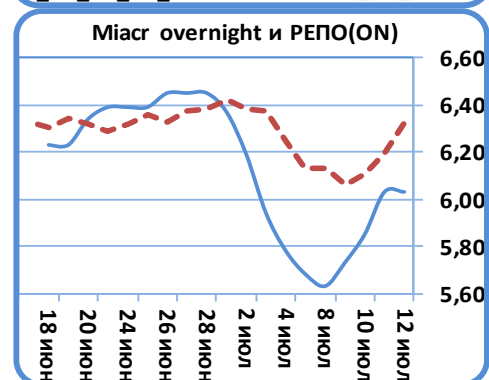
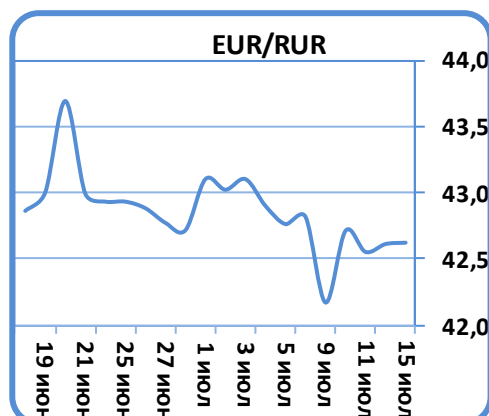
Денежный рынок

Чистый дефицит ликвидности в банковском секторе остается на отметке 1,75 трлн рублей. Остатки на корреспондентских счетах на начало дня выросли до 869,1 млрд рублей, депозиты – до 89,1 млрд рублей, в результате суммарная временно-свободная ликвидность в секторе выросла до 958,2 млрд рублей. Основной прирост был обеспечен ростом привлечения РЕПО в ЦБ, общий объем задолженности банков по данному инструменту перевалил за 2 трлн рублей. В среду состоится погашение ОФЗ на 50 млрд рублей, но данный приток ликвидности существенно ситуацию на рынке не изменит. Для российского денежного рынка наиболее интересным событием станет первый аукцион по плавающей ставке, который Банк России проведет 29 июля. Регулятор готов предоставить до 500 млрд рублей под залог нерыночных активов или поручительств по ставке от 5,75%, что для многих крупных игроков станет альтернативой привлечению средств через РЕПО и будет способствовать снижению ставок на рынке даже в отсутствие снижения ставок по операциям Банка России.

MosPrimeRate o/n фактически не изменилась с пятницы и составила 6,33% по сравнению с 6,32%. Рынок по-прежнему ограничен уровнем 6,5% - фиксированной ставкой предоставления средств через РЕПО овернайт с ЦБ. До старта выплаты крупных налогов, первый из которых начнется только с 22 июля, процентные ставки на рынке будут ограничены коридором 6,0-6,5%.

ВАЛЮТНЫЙ РЫНОК

Наименование	Значение	Изм. за день, %
USD/RUR	32,64	0,33%
EUR/RUR	42,66	0,05%
EUR/USD	1,31	0,05%
USD/JPY	99,23	0,02%
USD/CHF	0,95	-0,04%

Валютный рынок


Европейская валюта торгуется у отметки 1,303, что близко к значениям 100- и 200- дневных скользящих средних. Рынок пытается определиться с дальнейшим движением после очередных откровений Б.Бернанке, озвучившего свою достаточно «голубиную» позицию на прошлой неделе. Текущая неделя обещает быть богатой на статистику именно по американской экономике, уже сегодня выйдут данные по розничным продажам. Учитывая сильную статистику по рынку труда, вышедшую ранее, рынок закладывает под улучшение данных по большинству показателей США. В случае подтверждения хороших данных, евро вновь может оказаться под давлением и вернуться на уровень 1,28. Главная интрига текущей недели – полугодовой отчет Б.Бернанке перед Сенатом США, который состоится в среду/четверг. Возможные пояснения относительно количественных критериев ФРС по рынку труда могут способствовать росту определенности на рынке. В целом, по нашему мнению, идея возможного начала сворачивания QE3 к осени в США пока подтверждается уверенным приростом рабочих мест и ростом цен на недвижимость в США, что будет способствовать укреплению доллара США в среднесрочной перспективе.

Рубль укрепляется к доллару США и евро благодаря росту стоимости нефти и стабилизации внешних торговых площадок. Бивалютная корзина скорректировалась до отметки 37,08 рублей, доллар подешевел до 32,64 рублей. В целом, при сохранении стабильной конъюнктуры на рынке мы видим потенциал дальнейшего укрепления рубля на 30-50 копеек от текущих уровней в третьем квартале, однако из-за возможности сворачивания QE3 в США, отечественный рынок может реагировать ростом волатильности на новости из-за океана.

15 июля 2013 г.

МИРОВЫЕ РЫНКИ

Индекс	Значение	Изм. за день, %
DJIA	15 464,3	0,02%
NASDAQ 100	3 079,1	0,64%
S&P 500 INDEX	1 680,2	0,31%
SSE COMPOSITE	2 071,1	1,55%
BOVESPA	45 533,2	-2,34%
NIKKEI 225 (10.00 МСК)	14 506,3	0,23%

Зарубежные рынки акций

Пятница завершилась позитивной динамикой большинства фондовых площадок. Индекс S&P 500 закрылся на уровне 1680 пунктов. Отчеты банков JP Morgan и Wells Fargo оказались лучше ожиданий с точки зрения итоговых показателей прибыли за 2-й квартал. Это способствовало тому, что субиндекс S&P Financials стал основным локомотивом роста общего индекса S&P 500 в пятницу. С точки зрения ситуации на развивающихся рынках, то умеренная позитивная динамика преобладала. Исключением в завершении недели стал бразильский фондовый индекс потерявший более 2%. Повышение процентных ставок центральным банком Бразилии в совокупности с неопределенностью экономических перспектив на ближайшие месяцы пока способствуют тому, что инвесторы понижают прогнозы по динамике прибылей бразильских компаний и фондовый рынок данного региона в последние недели продолжает смотреться заметно слабее ряда других развивающихся площадок. Не смотря на провал последних недель прогнозный показатель P/E по ожидающимся результатам компаний за 2013 год сейчас находится на уровне 11-12, что достаточно высоко в условиях постоянного снижения рыночной капитализации бразильского рынка.

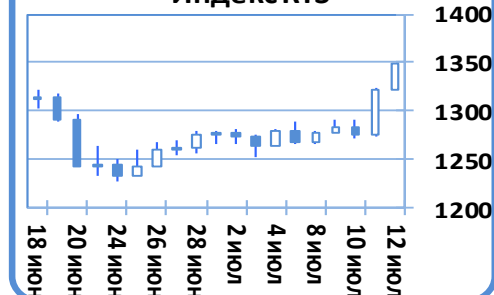
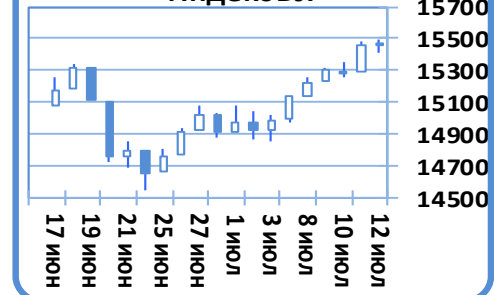
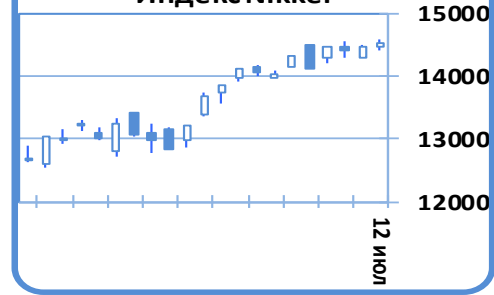
В ходе сегодняшних торгов в Азии активность была невысокой на фоне выходного дня в Японии. В тоже время несколько лучше большую часть торговой сессии смотрелся китайский фондовый рынок. Опубликованные данные за июнь и за 2-й квартал в целом оказалась вблизи ожиданий участников рынка – рост ВВП за 2-й квартал составил 7,5%, тем самым отметив некоторое замедление к 1 кварталу с уровня 7,7% годовых. Несколько хуже ожиданий были опубликованы данные по динамике промышленного производства за июнь на уровне ниже 9% годовых. При этом стабилизировалась ситуация в розничной торговле – прирост 13,3% против 12,9% месяцем ранее. Участники рынка рады и такому ходу событий, который не предполагает более драматичного ухудшения ситуации в экономике Китая в июне. В тоже время нахождение индикаторов деловой активности PMI Китая на локальных минимумах в совокупности с замедлением роста M2 до 14% годовых (после 15,8% в мае) позволяют ожидать довольно слабую динамику китайской экономике в июле-сентябре, поэтому на текущий момент интрига заключается лишь в том насколько интенсивным будет замедление китайской экономики в ближайшие месяцы. В этой связи мы ожидаем сохранения осторожного взгляда инвесторов к товарным рынкам в ближайшие месяцы, а следовательно и ограниченный интерес в целом к рынкам акций развивающихся стран.

Российский рынок акций

Российский рынок крайне успешно завершил прошлую торговую неделю закрывшись на локальных максимумах. Краткосрочно с учетом сложившейся технической картины по итогам предыдущей недели можно ожидать попытку продемонстрировать движение выше 1400 пунктов по индексу ММВБ в первые торговые дни новой недели. Аппетит к риску сейчас выглядит достаточно стабильным и изменить ситуацию может лишь 2-х дневное выступление главы ФРС США в середине текущей недели. В этой связи мы допускаем с технической точки зрения движение индекса ММВБ в 1-й половине текущей недели выше отметки 1400 пунктов, однако в случае отсутствия внушительных оснований во 2-й половине недели допускаем фиксацию прибыли краткосрочными инвесторами, после того как индекс ММВБ довольно быстро поднялся с уровня 1300 до 1400 пунктов. Устойчивый рост выше отметки 1400 пунктов на текущий момент мы также не ожидаем в связи с сохранением среднесрочного осторожного взгляда зарубежных инвесторов к развивающимся рынкам.

РОССИЙСКИЕ ИНДЕКСЫ

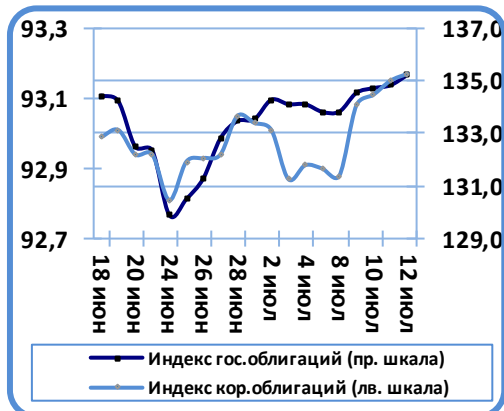
Индекс	Значение	Изм. за день, %
ТСX	1 348,8	3,72%
ММВБ	1 394,0	2,20%

Индекс RTS

Индекс DJI

Индекс Nikkei

Индекс S&P 500


15 июля 2013 г.

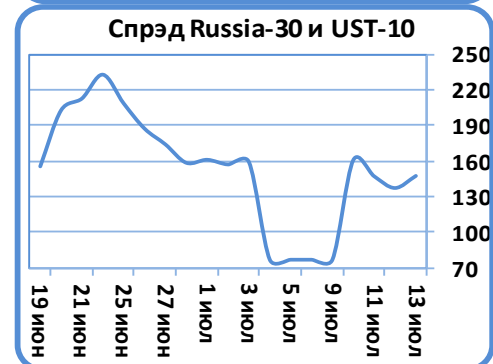
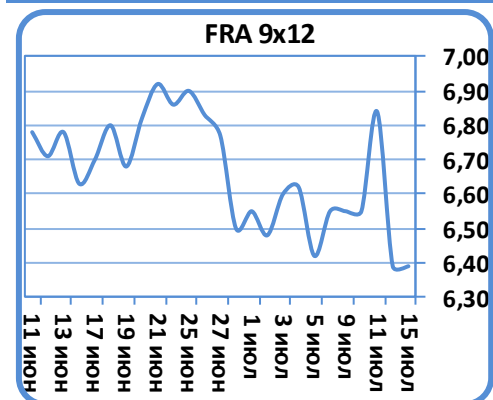
ДОЛГОВОЙ РЫНОК

Индекс корп. облигаций ММВБ	93,17	0,02%
Индекс гос. облигаций ММВБ	135,22	0,29%



11 июля 2013 г.

U.S. Treasury	Δ-е б.п.	Доход-ть	Операция
US 10YT	-10,20	2,572%	покупались
US 30YT	-5,70	3,626%	покупались
Russia 30	-0,10	4,047%	покупались
Russia 17	5,60	2,283%	продавались


Рынок облигаций
Государственные облигации

Государственные бумаги завершили торги в пятницу после заседания ЦБ РФ в плюсе. Доходности займов со средней дюрацией упали в среднем на 8-12 базисных пунктов. Так, выпуск доходность 25079 выпуска снизилась до 6,17 (-10 б.п.), доходность 25080 унизилась до 6,45 (-12 б.п. соответственно), 26206 подорожал на 37 процентных пунктов.

Дальний конец кривой скорректировался вниз в среднем на 3-4 базисных пункта. Лидером оборотов стал 207 выпуск, цена которого подросла на 10 процентных пунктов, так и не достигнув отметки в 105 п.п. Доходность 2612 выпуска упала на 4 пункта, 262209 сбросил 8 пунктов.

Самым важным итогом заседания ЦБ РФ стало введение 12 месячных аукционов по инструменту рефинансирования под залог кредитных требований и поручительств под минимальную ставку 5,75% годовых. В целом для российской банковской системы это существенный шаг в направлении смягчения политики регулятора, однако для рынка облигаций мы пока не ожидаем прямых существенных последствий. Данный шаг ЦБ РФ на наш взгляд может способствовать сужению кредитных ставок по отношению к ставкам облигационного рынка. В тоже время для рынка ОФЗ и корпоративных облигаций 1-го эшелона первостепенным является уровень ставок РЕПО, который по итогам заседания ЦБ РФ остался неизменным. Безусловно шаг ЦБ РФ может привести к понижению в целом кривой межбанковских %-х ставок на участках от 3-х до 12 – и месяцев. При этом данная мера в условиях перманентного роста дефицита ликвидности вряд ли повлияет на уровень краткосрочных овернайтных и недельных ставок, в рамках которых на текущий момент в основном и востребованы операции РЕПО ЦБ РФ.

Корпоративные облигации

Из тенденций предыдущей недели следует отметить сужение спрэдов корпоративных займов к государственным. Z-спрэд относительно кривой ОФЗ первого эшелона корпоративных займов составил 159 базисных пункта, что на 28 пунктов меньше чем соответствующий показатель за среду. I-спрэд упал на 32 пункта и составил 164 б.п. Понижение спрэдов относительно кривой свопов не было кардинальным и в среднем составило 16-18 б.п.

Лидерами оборотов первого эшелона в пятницу были выпуски Газпромнефть -10 -11, Башнефть Б1, ФСК ЕЭС-25. Десятый выпуск Газпромнефти по итогам торгов потерял 3 б.п. доходности, доходность одиннадцатого подросла на 11 б.п. Башнефть подросла на 2 б.п., доходность ФСК ЕЭС набрала 8 пунктов. Доходность девятнадцатого выпуска ФСК ЕЭС набрала 30 пунктов и остановилась на отметке 8,49. Доходность Россельхозбанка подросла на 44 пункта, зафиксировавшись на отметке 7,81.

Сужение спрэдов второго эшелона корпоративных облигационных выпусков было менее заметно. Так Z-спрэд второго эшелона к кривой ОФЗ составил 234 базисных пункта, что на 20 пунктов ниже показателя среды, I-спрэд потерял 19 пунктов и остановился на отметке 244. Потеря спрэдов к валютным свопам в среднем составила 10 б.п. относительно среды.

Лидер оборотов корпоративного сектора, выпуск Мегафон-07 набрал 1 б.п. доходности, Вымпелком-1 4 пункта соответственно. Доходность выпуска Зенит БО-3 по итогам торгов упала на 17 пунктов.

15 июля 2013 г.
Итоги первичных размещений

Дата	Эмитент	Объем эмиссии / размещено по итогам аукциона, млн. руб.	Дата оферты /погашения	Ставка купона
11.07.13	РОСБАНК, БСО-3	1 051 / 3 000	11.07.2016	-

Календарь ближайших первичных размещений

Дата	Бумага	Доп. информация
16.07.13	Бинбанк БО-3	Объем – 2 000 000 000 / RUR
19.07.13	Внешэкономбанк БО-01	Объем - 20 000 000 000 / RUR
20.07.13 – 01.08.13	АКБ «РУССЛАВБАНК»	Объем - 1 500 000 000 / RUR
16.07.13	Уралвагонзавод БО-01 / БО-02	Объем - 6 000 000 000 / RUR
24.07.13 - 26.07.13	Реннесанс Кредит БО-05	Объем - 3 000 000 000 / RUR
23.07.13	Локо-банк БО-5	Объем - 3 000 000 000 / RUR
19.07.2013	Ярославская область	Объем - 5 000 000 000 / RUR

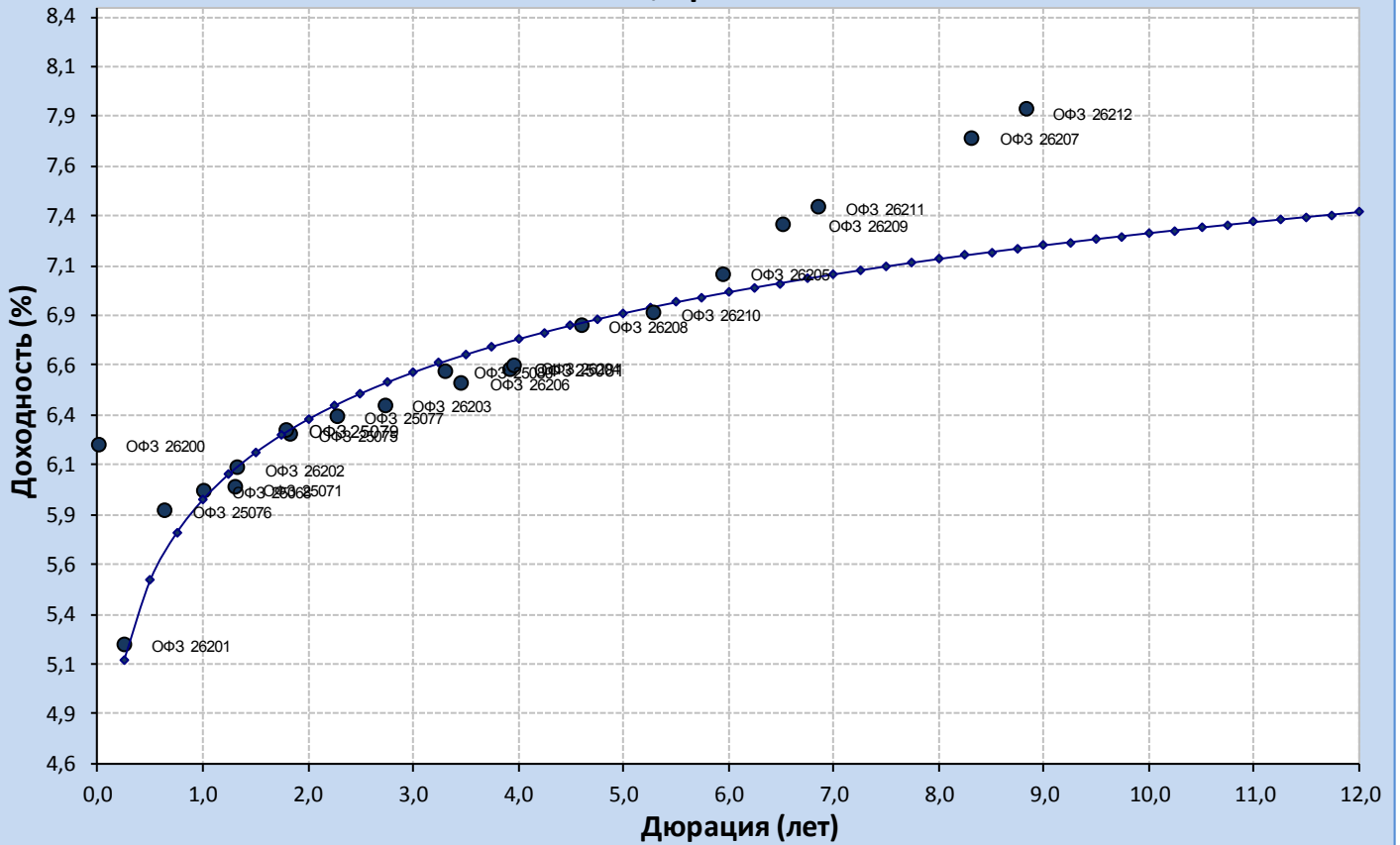
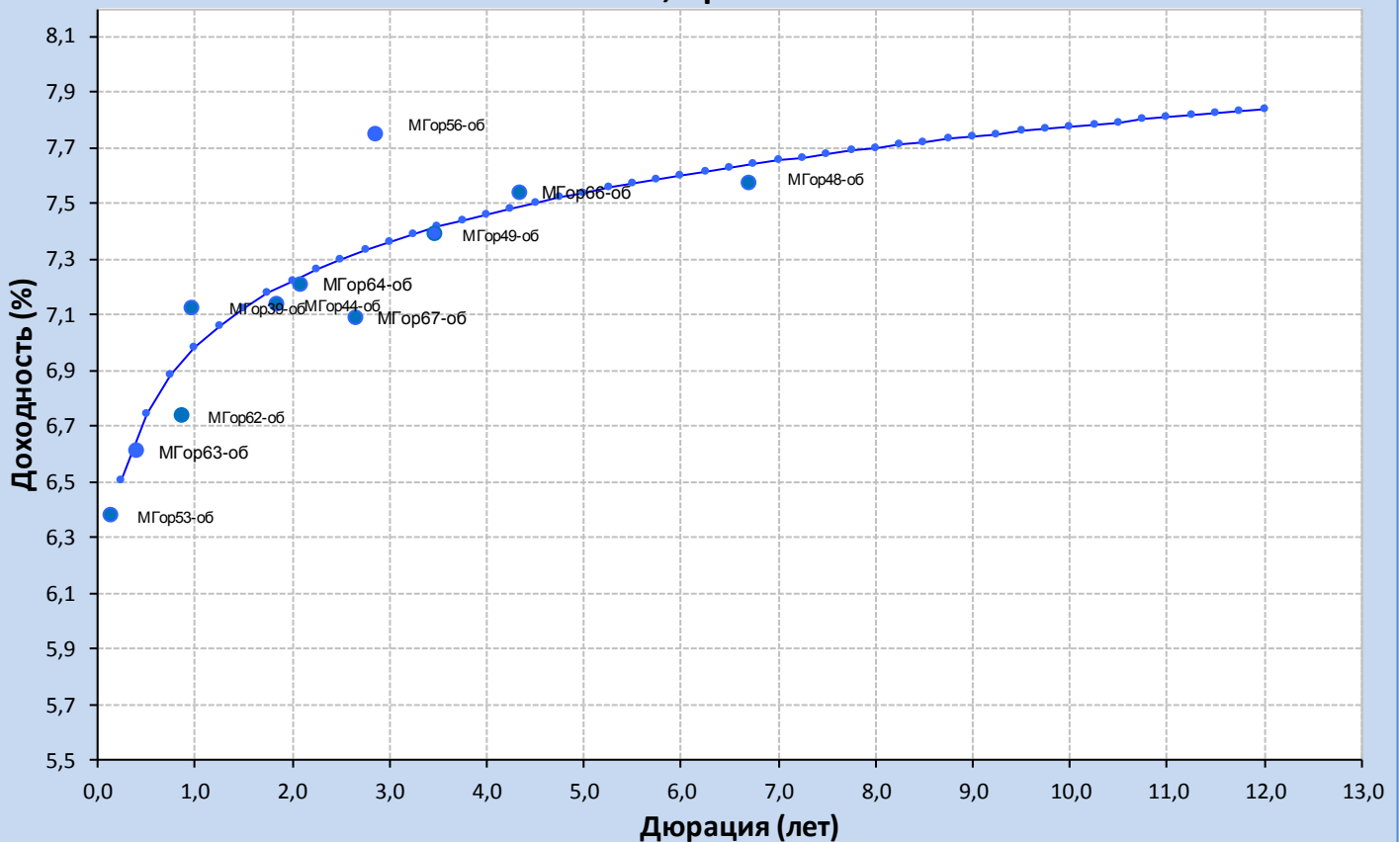
Ближайшие выплаты купонов, погашения, оферты

Дата	Тип события	Бумага	Доп. информация
15.07.2013	Выплата купона	АИЖК, 06	Ставка купона - 7,4% Размер купона (RUR) - 14,76 Объем - 2500000000 / RUR Объем выплат - 369000000 RUR
15.07.2013	Выплата купона	АИЖК, 07	Ставка купона - 7,68% Размер купона (RUR) - 19,15 Объем - 4000000000 / RUR Объем выплат - 766000000 RUR
15.07.2013	Выплата купона	АИЖК, 17	Ставка купона - 9,05% Размер купона (RUR) - 22,56 Объем - 8000000000 / RUR Объем выплат - 1804800000 RUR
15.07.2013	Выплата купона	Промсвязьбанк, 2013 (LPN)	Ставка купона - 10,75% Размер купона (USD) - 5375 Объем - 1500000000 / USD Объем выплат - 8062500 USD
15.07.2013	Выплата купона	АИЖК, 18	Ставка купона - 8% Размер купона (RUR) - 19,95 Объем - 7000000000 / RUR Объем выплат - 1396500000 RUR
15.07.2013	Выплата купона	МДМ Банк, 2052-А (RMBS)	Ставка купона - 10% Размер купона (RUR) - Объем - 2661119480 / RUR Объем выплат - RUR
15.07.2013	Выплата купона	Москоммерцбанк, 2034-С (RMBS)	Ставка купона - 7% Размер купона (USD) - 583,33 Объем - 4484220 / USD Объем выплат - 26157,800526 USD
15.07.2013	Выплата купона	Лизинговая компания УРАЛСИБ, БО-02	Ставка купона - 11,5% Размер купона (RUR) - 28,67 Объем - 2000000000 / RUR Объем выплат - 573400000 RUR
15.07.2013	Выплата купона	АИЖК, 22	Ставка купона - 7,7% Размер купона (RUR) - 19,2 Объем - 15000000000 / RUR Объем выплат - 2880000000 RUR
15.07.2013	Выплата купона	РОСБАНК, БСО-1	Ставка купона - 0,01% Размер купона (RUR) - 0,05 Объем - 1300000000 / RUR Объем выплат - 650000000 RUR
15.07.2013	Выплата купона	МДМ Банк, 2052-В (RMBS)	Ставка купона - 11% Размер купона (RUR) - 18082,19 Объем - 1543999320 / RUR Объем выплат - 13959444,532055 RUR

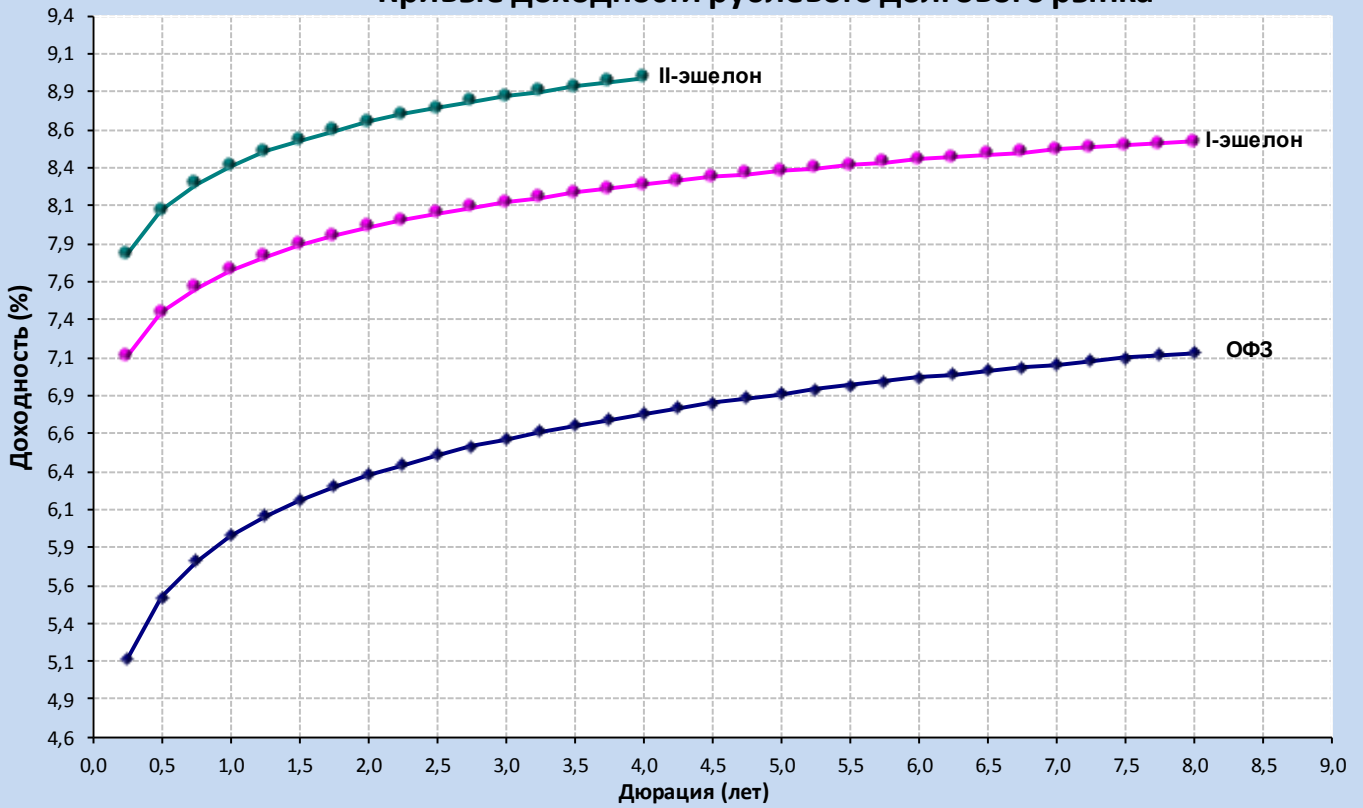
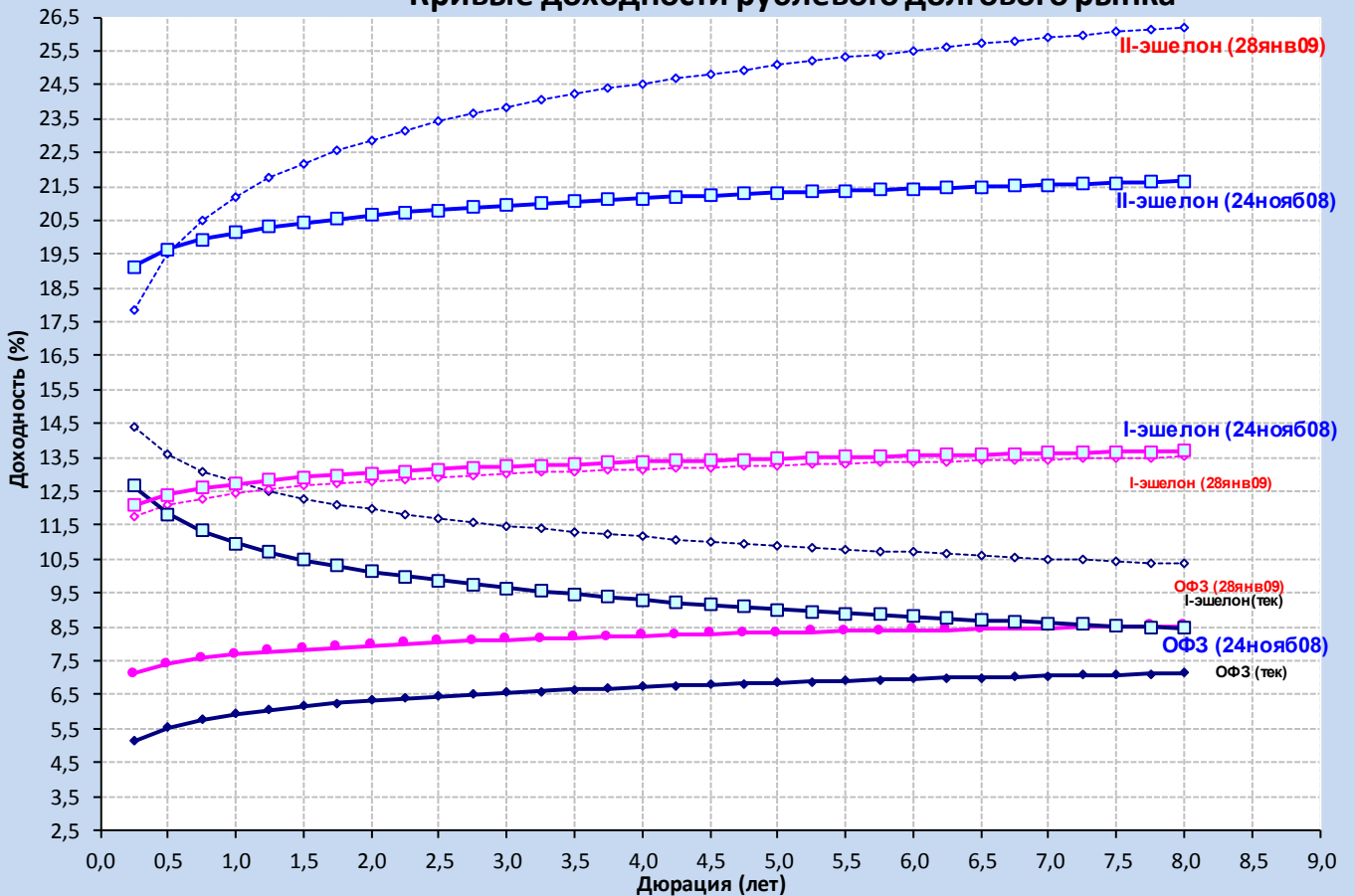
15 июля 2013 г.

15.07.2013	Выплата купона	МДМ Банк, 2052-Z (RMBS)	Ставка купона - 11% Размер купона (RUR) - 452,05 Объем - 920400000 / RUR Объем выплат - 8321336,4 RUR
15.07.2013	Погашение	Промсвязьбанк, 2013 (LPN)	Объем - 150000000 (USD)

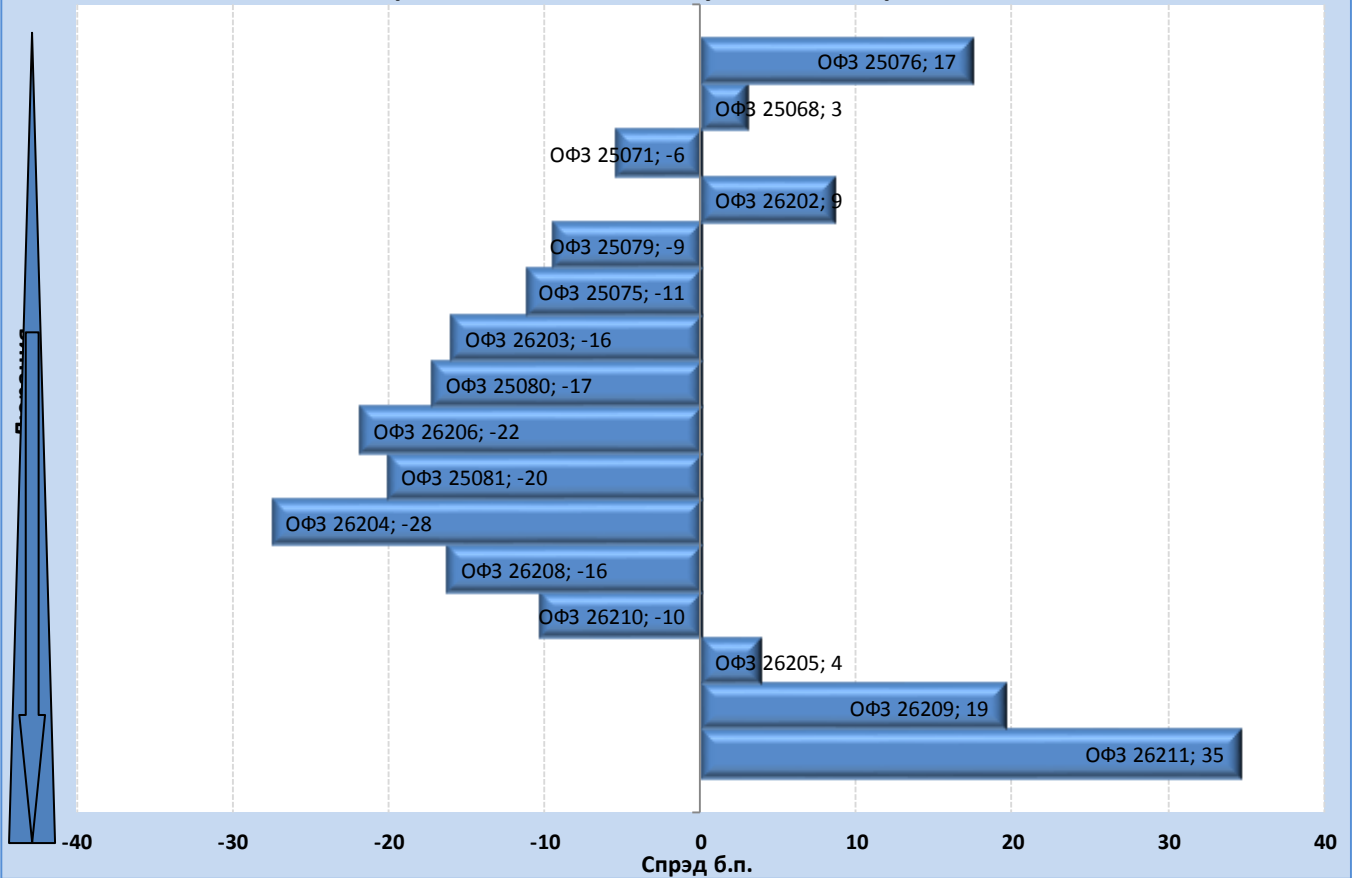
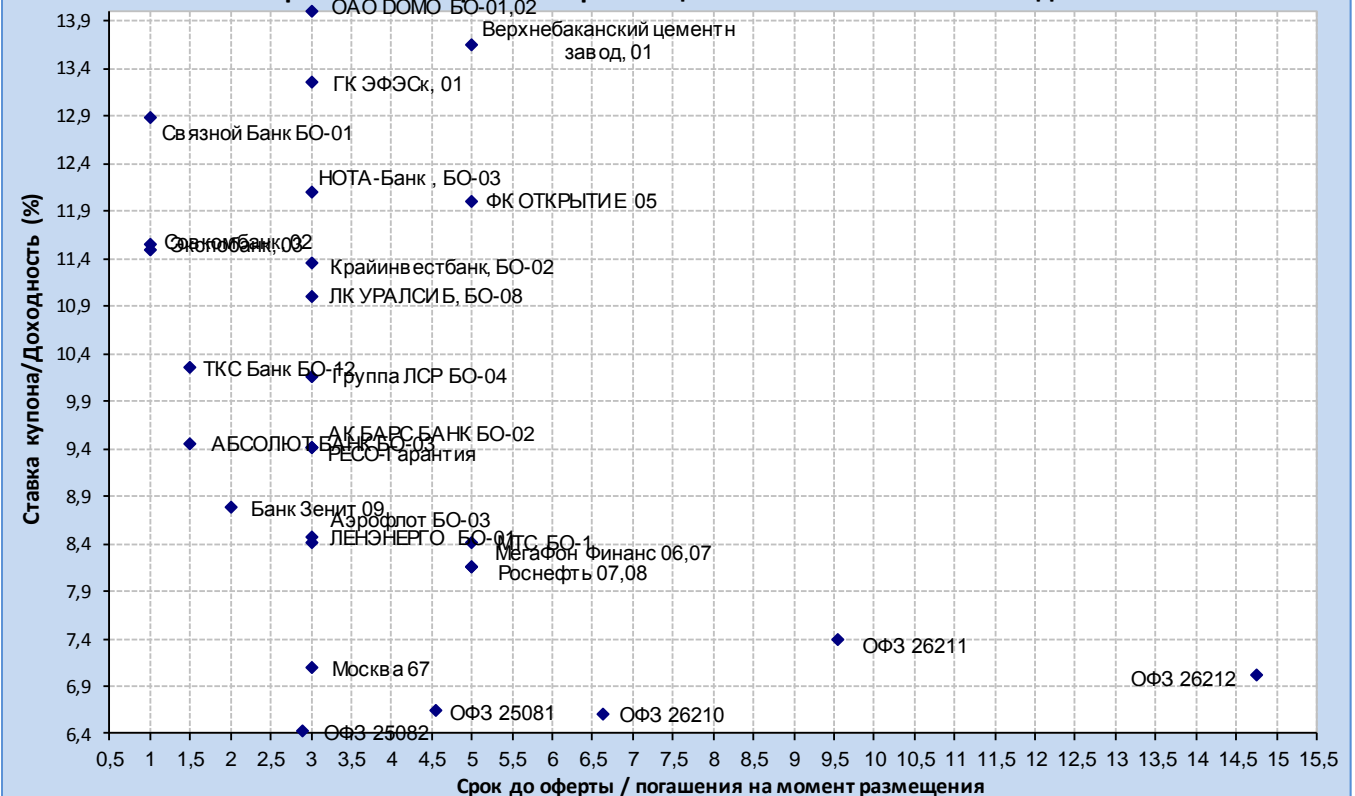
15 июля 2013 г.

ОФЗ, Кривая ОФЗ

Москва, Кривая Москвы


15 июля 2013 г.

Кривые доходности рублевого долгового рынка

Кривые доходности рублевого долгового рынка


15 июля 2013 г.

Спрэды доходностей выпусков ОФЗ к кривой ОФЗ

Карта итогов первичных размещений за май - июль 2013 года


15 июля 2013 г.

Лидеры оборотов по облигациям на ММВБ

ГКО/ОФЗ

Бумага сокр.	Оборот	Доходность	Макс. цена	Мин. цена	Цена закр.	% измен.
ОФЗ 26207	7630159736	7,73%	105,1	103	104,75	0,19%
ОФЗ 26212	3355395112	7,86%	94,7	93	94,3	0,27%
ОФЗ 25079	2312281589	6,15%	101,7	101,6	101,65	0,19%
ОФЗ 26211	2230983693	7,37%	98,8	98	98,35	0,10%
ОФЗ 26204	2003418425	6,45%	104,6	104,2	104,6	0,58%
ОФЗ 26209	1802815310	7,21%	103,5	102,9	103,4	0,58%
ОФЗ 26205	1799191492	6,96%	104,5	104,05	104,5	0,67%
ОФЗ 26206	1692155513	6,41%	103,75	103,4	103,75	0,73%
ОФЗ 25076	1669449830	5,77%	100,9	100,78	100,9	0,04%
ОФЗ 25081	1648363193	6,43%	99,5	98,7606	99,5	0,35%

Субфедеральные и муниципальные

Бумага сокр.	Оборот	Доходность	Макс. цена	Мин. цена	Цена закр.	% измен.
ТомскАдм 3	17739431	9,05%	100,9	100,9	100,9	-0,05%
Якут-09 об	4826400	6,95%	100,55	100,55	100,55	0,00%
Хакасия 01	3577772	6,91%	100,17	100,17	100,17	0,00%
СвердлОбл	2174130	8,12%	102	102	102	0,10%
Мос.обл.7в	831049	7,49%	100,55	100,45	100,45	-0,05%
ТверОбл 09	762600	8,30%	102,5	102,5	102,5	0,00%
Саха(Якут)	620744	7,18%	100,12	100,12	100,12	0,00%
КОМИ 9в об	66330	8,63%	99	99	99	0,51%
КалужОбл-5	13000	8,43%	100	100	100	0,00%
ТомскАдм 3	6889	8,44%	101,34	101,3	101,3	0,12%

Нефть и газ, энергетика

Бумага сокр.	Оборот	Доходность	Макс. цена	Мин. цена	Цена закр.	% измен.
Газпрнеф10	383847906	7,99%	104,02	103,3	104,02	0,26%
ФСК ЕЭС-10	153570500	7,68%	100,4	100,35	100,4	0,30%
Газпрнеф11	105750600	7,63%	101,1	101,1	101,1	-0,15%
ФСК ЕЭС-19	49258865	8,49%	98,5	98,5	98,5	-0,51%
ФСК ЕЭС-18	30848375	7,19%	101,24	101,23	101,23	-0,18%
ФСК ЕЭС-15	26466915	7,39%	101,8	101,78	101,78	0,10%
Газпрнефт4	15170280	8,31%	100,2	100,2	100,2	-0,05%
Лукойл4обл	9961456	6,48%	100,39	100,15	100,39	0,27%
ФСК ЕЭС-09	6900000	8,14%	100	100	100	0,00%
РусГидро01	6608249	8,15%	100,15	100	100	0,50%

Банки и финансовые компании

Бумага сокр.	Оборот	Доходность	Макс. цена	Мин. цена	Цена закр.	% измен.
РосселхБ 6	300300000	7,84%	100,1	100,1	100,1	-0,27%
Зенит БО-3	109477700	7,84%	100,45	100,43	100,45	0,05%
ВТБ24 04	102279964	6,48%	100,19	100,19	100,19	0,01%
АИЖК 12об	91444000	6,42%	101,83	101,54	101,83	0,22%
АбсолютБ-5	73950000	9,65%	98,6	98,6	98,6	0,10%
РосселхБО5	60094856	7,05%	100,16	100,15	100,16	0,00%
ТатфондБО1	48906495	9,81%	100,57	100,5	100,5	-0,07%
ДельтаКр-8	47844425	8,11%	100,45	100,4	100,45	0,05%
ХКФБанкБ01	41111246	4,12%	100,21	100,15	100,15	-0,05%
ПетрокомБ5	40308000	8,07%	100,77	100,77	100,77	0,11%

Москва

Бумага сокр.	Оборот	Доходность	Макс. цена	Мин. цена	Цена закр.	% измен.
МГор49-об	11894511	7,53%	98,68	98,54	98,68	-0,44%
МГор62-об	109441	7,33%	104,23	104,21	104,23	-0,50%
МГор63-об	53056	5,01%	104,1	103,4	104,1	0,58%
МГор56-об	0	7,60%	0	0	0	0,00%
МГор67-об	0	7,08%	0	0	0	0,00%
МГор48-об	0	7,59%	0	0	0	0,00%
МГор64-об	0	7,20%	0	0	0	0,00%
МГор44-об	0	7,12%	0	0	0	0,00%
МГор39-об	0	7,12%	0	0	0	0,00%
МГор53-об	0	6,29%	0	0	0	0,00%

Металлургия и уголь

Бумага сокр.	Оборот	Доходность	Макс. цена	Мин. цена	Цена закр.	% измен.
Сибметин01	447570350	9,35%	105,05	105	105,05	0,14%
ЕврХолдФ 2	119943960	9,66%	101	100,95	101	0,16%
Сибметин02	112947634	9,09%	105,36	105	105,36	0,39%
ЕврХолдФ 4	55377290	9,66%	101	101	101	0,05%
Мечел БО-4	13362059	13,70%	98,33	97,85	98,33	0,34%
РМК-ФИН 03	7441893	13,21%	99	98,74	99	0,03%
РУСАЛБал07	6602695	14,66%	96,5	96,28	96,5	-0,06%
Мечел 16об	290970	14,02%	96,99	96,99	96,99	-0,92%
РУСАЛБал08	182305	15,20%	90,7	90,51	90,7	0,00%
Мечел 4об	102041	10,38%	100,1	100	100,04	-0,01%

Связь и транспорт

Бумага сокр.	Оборот	Доходность	Макс. цена	Мин. цена	Цена закр.	% измен.
РЖД-15 обл	305292750	7,69%	101,55	101,55	101,55	-0,10%
РЖД-16 обл	202610027	7,81%	100,85	100,6	100,6	-0,15%
МТС 07	103022500	8,45%	101,5	101,5	101,5	0,00%
ВК-Инвест7	50222500	8,26%	100,45	100,4	100,4	0,05%
МТС 04	43803582	7,39%	100,35	100	100,13	-0,12%
ВК-Инвест6	20764930	8,31%	100,45	100,3	100,3	-0,10%
РЖД-10обл	3207065	6,75%	105,2	105,11	105,2	0,05%
ВК-Инвест1	1750000	9,23%	100	100	100	-0,05%
НПК БО-02	759710	8,94%	101,85	101	101,85	-0,01%
ЮТэйрФБО-5	339570	10,91%	99	99	99	0,00%

Пищевая и легкая промышленность

Бумага сокр.	Оборот	Доходность	Макс. цена	Мин. цена	Цена закр.	% измен.
КомосГрБО1	820050	12,42%	99,4	99,4	99,4	0,00%
СинергБО-1	0	0,76%	0	0	0	0,00%
ЮгФинСер01	0	0,00%	0	0	0	0,00%
МиратФБО-1	0	10,01%	0	0	0	0,00%
ВБД ПП БО6	0	0,00%				0,00%
ОбКондФ-02	0	0,00%				0,00%
ВБД ПП БО7	0	0,00%				0,00%
	0	0,00%	0	0	0	0,00%
ВБД ПП БО1	0	-0,10%	0	0	0	0,00%

15 июля 2013 г.
Торговля

Бумага сокр.	Оборот	Доходность	Макс. цена	Мин. цена	Цена закр.	% измен.
МагнитБО-5	15106301	7,88%	100,15	99,9	100,15	-0,03%
КопейкаБО2	128967	8,81%	100,1	99,78	100,1	0,10%
МагнитБО-6	0	7,76%	0	0	0	0,00%
ДМЦЕНТРо61	0	10,08%	0	0	0	0,00%
МагнитБО-3	0	7,40%	0	0	0	0,00%
МагнитБО-4	0	7,40%	0	0	0	0,00%
МагнитБО-2	0	7,40%	0	0	0	0,00%
МагнитБО-1	0	7,01%	0	0	0	0,00%
КопейкаБО1	0	7,13%	0	0	0	0,00%
Интерград1	0	9,78%	0	0	0	0,00%

Строительство

Бумага сокр.	Оборот	Доходность	Макс. цена	Мин. цена	Цена закр.	% измен.
ЛСР БО-3	759403	8,81%	100,55	100,21	100,55	-0,01%
РВКФинанс3	390608	9,17%	99,99	99,81	99,99	-0,01%
ЛСР БО-2	76274	7,21%	100,45	100,27	100,45	0,25%
ВодФинанс1	0	9,04%	0	0	0	0,00%
ГлДорога 3	0	15,63%	0	0	0	0,00%
ЛСР БО-5	0	8,97%	0	0	0	0,00%
ЛСР 02 обл	0	9,53%	0	0	0	0,00%
ЛСР БО-1	0	0,00%				0,00%
ЛенССМУБО2	0	0,00%				0,00%
СЗКК 04	0	14,53%	0	0	0	0,00%

Аналитическое управление
Гонопольский Михаил – Начальник управления, к.э.н.
Тел.: +7 (495) 755 50 60 (доб. 2963)
e-mail: M.Gonopolskiy@binbank.ru

Долговой рынок

Рябушев Сергей

Тел.: +7 (495) 755 50 60 (доб. 2772)
e-mail: S.Ryabushev@binbank.ru

Пестов Сергей

Тел.: +7 (495) 755 50 60 (доб. 2219)
e-mail: S.Pestov@binbank.ru

Макроэкономика, денежный и валютный рынки

Шилова Наталия

Тел.: +7 (495) 755 50 60 (доб. 2939)
e-mail: N.Shilova@binbank.ru

Управление по работе на финансовых и фондовых рынках

Ольшанский Борис - Начальник управления

Тел.: +7 (495) 755 50 60 (2127, 2141)
e-mail: B.Olshanskiy@binbank.ru

Долговой рынок

Николаев Дмитрий

Тел.: +7 (495) 755 50 60 (2663)
e-mail: D.Nikolaev@binbank.ru

Операции РЕПО (акции, облигации)

Якунина Татьяна

Тел.: +7 (495) 755 50 60 (2784)
e-mail: T.Yakunina@binbank.ru

Денежный рынок

Громов Александр

Тел.: +7 (495) 755 50 60 (2446)
e-mail: A.Gromov@binbank.ru

Данный обзор имеет только информационное значение и не может рассматриваться как предложение о совершении сделок на фондовом рынке. Все положения настоящего обзора отражают собственное мнение аналитиков в отношении финансовых инструментов или эмитентов. БИНБАНК не несёт ответственности за операции третьих лиц, совершенные на основе рекомендаций и точек зрения, изложенных в данном обзоре. Обзор основан на источниках информации, заслуживающих доверие, однако мы не гарантируем, что все сведения абсолютно точны. Обзор не имеет отношения к инвестиционным целям и финансовой ситуации третьих лиц.

Данный обзор имеет только информационное значение и не может рассматриваться как предложение о совершении сделок на фондовом рынке. Все положения настоящего обзора отражают собственное мнение аналитиков в отношении финансовых инструментов или эмитентов. БИНБАНК не несёт ответственности за операции третьих лиц, совершенные на основе рекомендаций и точек зрения, изложенных в данном обзоре. Обзор основан на источниках информации, заслуживающих доверие, однако мы не гарантируем, что все сведения абсолютно точны. Обзор не имеет отношения к инвестиционным целям и финансовой ситуации третьих лиц.