



	14 авг	11 авг	10 авг	9 авг	8 авг
USD/RUR (ЦБ)	26,7930	26,6738	26,7391	26,7348	26,6962
EUR/USD	1,2717	1,2719	1,2792	1,2861	1,2831
LIBOR 3 мес, USD, %	5,4163	5,4050	5,4019	5,4038	5,4459
URALS (\$/барр.)	68,32	69,94	70,44	73,01	72,48
Золото (\$/тр.унц.)	624,60	644,50	644,75	646,00	646,00

ВВП	6,3%	6,4%
(к тому же периоду прошлого года)	(за 1п06г.)	(за 05г.)
Инфляция (ИПЦ)	0,7%	6,9%
	июль-06	к дек-2005
Денежная база (млрд. руб.)	2611,4	1644,6
	(7.08.06)	(27.12.04)
ЗВР ЦБ (млрд. \$)	266,9	247,3
	(4.08.06)	(01.06.06)

Панорама

Краткий обзор валютных, денежных
и фондовых рынков
вторник 15 августа 2006 года

Новости

Инфляция в РФ за первую неделю августа 2006 г. составила 0,1%, сообщил глава МЭРТ Г. Греф. За весь июль 2006 г. потребительские цены выросли на 0,7%, а в августе 2005 г. было зафиксировано их снижение на 0,1%. Ранее МЭРТ прогнозировало дефляцию или стагнацию цен в августе-сентябре.

Банк России повысил прогноз по росту денежной массы М2 с 25-28% до 32-36% в 2006 г. Такой уточненный прогноз содержится в проекте «Основных направлений единой государственной денежно-кредитной политике на 2007 г.» Кроме того, ЦБ РФ считает вероятным выполнение прогноза инфляции на 2006 г. в 8.5% и оценивает инфляцию в 2007 г. в пределах 6,5-8%.

Сбербанк повысил ставки по валютным кредитам населению и понизил по рублевым. В среднем кредиты в валюте подорожали на 1,5–2%. Так, ипотечные кредиты в иностранной валюте подорожали с 11% годовых до 13,5–15,5%, а в рублях подешевели с 16% до 13–15% годовых. Ставки по автокредитам в долларах и евро повысились с 11,5% до 12–14% годовых, а в рублях снизились с 16–18,5% до 11,5–13,5% годовых. Изменения ставок Сбербанк объяснил «снижением инфляции и стабильностью национальной валюты».

Самарская область планирует 17 августа разместить 3 выпуск 5-летних облигаций на 4,5 млрд. руб. Организаторы – ВТБ и Тройка-Диалог.

ЦентрТелеком планирует разместить облигации серии 05 на 3 млрд. руб. в начале сентября 2006 г. Точная дата размещения еще не утверждена, однако в этом качестве рассматривается 5 сентября 2006 г.

Сибирская угольная энергетическая компания (СУЭК) намерена выпустить кредитные ноты (CLN) и евро-облигации. Объем дебютного выпуска CLN СУЭКа может составить \$150-250 млн.

Роснефть, с учётом последней стадии сделки - исполнения опциона на доразмещение для банков-организаторов IPO, не реализованного в полном объеме, привлекла в ходе IPO в Лондоне \$10,6 млрд. Из предложенных организаторам 53 млн. акций банки выкупили лишь 31,2 млн. акций по \$7,55 за штуку.

Выручка НК «ЛУКОЙЛ», рассчитанная по РСБУ, за 1 полугодие 2006 г. выросла на 28% до 349,14 млрд. руб. с 273,82 млрд. руб. за аналогичный период 2005 г. Чистая прибыль компании за 1 полугодие 2006 г. составила 43,2 млрд. руб., что на 8,6% меньше, чем за тот же период 2005 г.

Выручка от реализации Сургутнефтегаза в январе-июне 2006 г. увеличилась на 37,3% по сравнению с аналогичным периодом прошлого года и составила 194,195 млрд. руб. Нераспределенная прибыль Сургутнефтегаза за 1 полугодие 2006 г. снизилась до 47,9 млрд. руб. с 52,4 млрд. руб. Компания не публикует данные по международным стандартам.

Чистая прибыль АНК «Башнефть» в 1 полугодии 2006 г. выросла в 2,4 раза по сравнению аналогичным периодом 2005 г. и составила 6,432 млрд. руб. Выручка компании увеличилась на 60% до 50,78 млрд. руб., валовая прибыль - в 2,1 раза до 26,015 млрд. руб.

Чистая прибыль ГМК «Норильский никель» по РСБУ в 1 полугодии составила 2,494 млрд. руб., что в 10 раз меньше показателя аналогичного периода прошлого года – 24,903 млрд. руб. Выручка выросла на 16,8% до 96,454 млрд. руб. с 82,556 млрд. руб. Себестоимость снизилась до 26,745 млрд. руб. с 28,663 млрд. руб.

Выручка от реализации СУАЛа увеличилась в 1 полугодии 2006 г. по РСБУ более чем на 28% до 37,92 млрд. руб. по сравнению с аналогичным периодом 2005 г. В том числе во 2 квартале 2006 г. выручка от реализации составила 19,982 млрд. руб. Увеличение объема выручки связано с ростом цен на алюминий.

Чистая прибыль ОАО «Братский алюминиевый завод» (БрАЗ, входит в компанию РУСАЛ) по РСБУ увеличилась в 1 полугодии 2006 г. в 1,9 раза до 1,8 млрд. руб. по сравнению с аналогичным периодом 2005 г. Выручка предприятия выросла на 20% до 12,765 млрд. руб.

Amtel-Vredestein N.V. - российско-голландский производитель шин - получил в январе-июне 2006 г. \$15 млн. чистого убытка (по МСФО), против \$1 млн. чистой прибыли годом ранее. Выручка холдинга в 1 полугодии повысилась до \$350 млн. с \$286 млн. в январе-июне 2005 г.

Чистая прибыль ОАО «Уфанефтехим» в 1 полугодии 2006 г. уменьшилась на 44% до 1,381 млрд. руб. с 2,453 млрд. руб. за аналогичный период прошлого года. Выручка за отчетный период сократилась на 25,4% до 5,761 млрд. руб. с 7,724 млрд. руб.

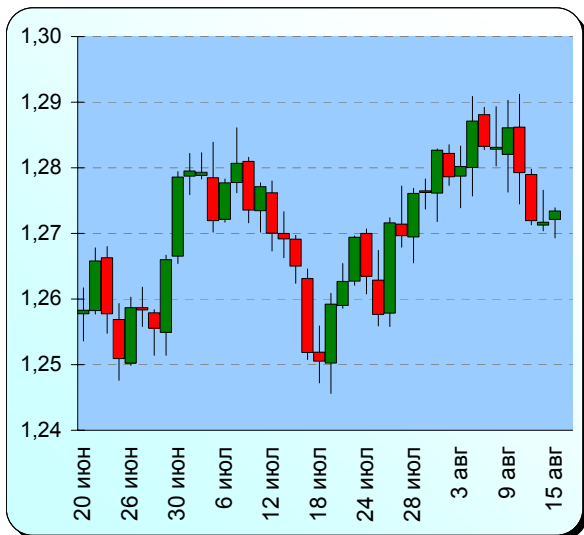
Чистая прибыль ОАО «Ульяновский автомобильный завод» (УАЗ) в 1 полугодии 2006 г. составила 535 млн. руб. против 80,9 млн. руб. убытков годом ранее. Выручка автозавода в январе-июне 2006 г. составила 7,998 млрд. руб. против 6,730 млрд. руб. годом ранее.

Совет директоров РАО «ЕЭС России» 25 августа 2006 г. рассмотрит возможность допэмиссии акций ОАО «ОГК-4» более чем на \$1 млрд. Допэмиссия проводится с целью привлечения инвестиций для строительства энергоблока ПГУ-800 на Сургутской ГРЭС-2 и блока ПГУ-400 на Шатурской ГРЭС, общей стоимостью более \$1 млрд, а также строительства Березовской ГРЭС-1 и Яйвинской ГРЭС-1.

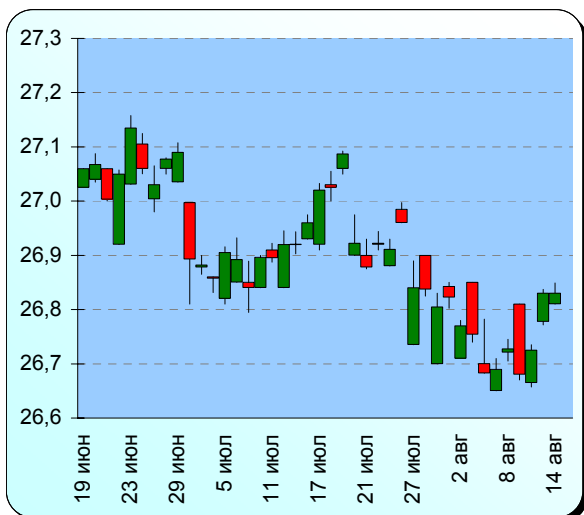
По материалам газет «Ведомости», «Коммерсант», а также Reuters, interfax.ru, prime-tass.ru, rbc.ru, akm.ru

		14 авг	11 авг	10 авг	09 авг	08 авг
Ставка рефинансир. ЦБ	% год	11,5	12 (с 26.12.05 по 25.06.06)			
Остатки КО в ЦБ	млрд. р.	412,4	328,8	351,7	335,5	321,8
Депозиты КО в ЦБ	млрд. р.	283,2	221,3	213,7	195,9	194,3
MIBOR 1 день	% год	2,35	3,02	3,04	3,14	3,47
ETC (today, USD)	руб.	26,8325	26,7800	26,7000	26,6905	26,7200
ETC (today, EUR)	руб.	34,1699	34,2400	34,3825	34,3390	34,3095
Расчет. кросс-курс EUR/USD по ETC		1,273	1,279	1,288	1,287	1,284

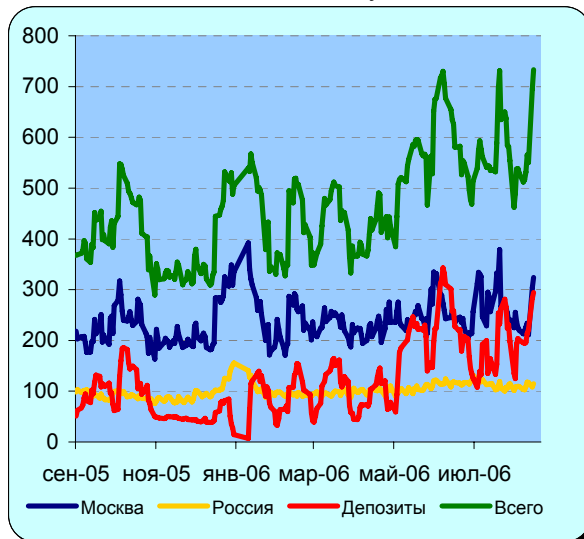
Динамика курса евро к доллару



Динамика курса рубль-доллар на ММВБ



Динамика остатков и депозитов КО в ЦБ с мая 2005 г. по август 2006 г.



Международный валютный рынок. Низкая активность торгов сохраняется, что приводит к стабильности евродоллара в рамках летнего «боквика» 1,2515-1,2920. Вчера евродоллар торговался в узком диапазоне 1,2702-1,2759. Рынки ждут данных по инфляции в США (PPI – сегодня в 16-30, а CPI – завтра в 16-30), а также данных по рынку недвижимости. Локальный рост инфляционных ожиданий компенсируется предположениями о дальнейшем снижении объемов строительства, поэтому боковой тренд пока сохраняется. Мы полагаем, что если данные по инфляции окажутся выше ожиданий (консенсус по PPI – рост на 0,4% (core – на 0,2%), по CPI ждут роста на 0,4% (core – на 0,3%)), то евродоллар может снизиться до 1,2550-1,2650, если же инфляция будет расти умеренно, то пара возобновит движение к уровню 1,29.

Внутренний валютный и денежный рынок Текущий уровень рублевой ликвидности банков остается высоким, поэтому ставки по МБК держатся на уровнях, не превышающих 1%. При этом ревальвационные ожидания, которые резко усилились на прошедшей неделе после массированных продаж долларов крупными игроками, привели к тому, что уровень долларовой ликвидности банков недостаточен, поэтому ставки по овернайтм в долларах держатся на уровне 6-6,5%. Перепроданность американской валюты способствовала снижению объемов спекулятивных продаж, а уровень интервенций ЦБ снизился до 2,3 млрд. долл. против 5-6 млрд. долл. среднесредних покупок на прошедшей неделе. Существенно снизился и объем биржевых торгов.

Замедление спекулятивной активности было также обусловлено тем, что четкого консенсуса участников рынка относительно будущей политики ЦБ к валютной корзине на рынке нет. Все ждут ревальвации, поскольку данные по инфляции за июль и первые дни августа оказались разочаровывающими: надежды на дефляцию не оправдались, поэтому участники рынка предполагают, что ЦБ придется ее сдерживать с помощью укрепления рубля. Вопрос лишь в том, как это будет происходить: часть игроков считает, что ревальвация может быть резкой, другие настроены на постепенное укрепление рубля к бивалютной корзине. В итоге резких движений пока никто не делает и курсовые колебания идут в соответствии с текущей корзиной и зависят от движений на форексе. Вчерашние колебания евродоллара в узком диапазоне способствовали внутрисуточным колебаниям на рубль-доллар в пределах 2 коп.: 26,8201-26,8439. Пара рубль-евро традиционно была более волатильна: диапазон колебаний превысил 7 коп.: 34,1455-34,2150.

Если в ближайшие дни ЦБ не предпримет действий по изменению своей валютной политики, и курс бивалютной корзины останется стабильным, то мы ожидаем, что внутренний валютный рынок будет двигаться вслед за евродолларом и колебания будут зависеть в основном от данных по инфляции в США. Если инфляция в США окажется ниже прогнозов, и евродоллар вновь пойдет к 1,29, то рубль к доллару может вырасти до 26,67, а к евро понизится до 34,4. Если же инфляция окажется намного выше прогнозов, и появятся ожидания возобновления роста ставки ФРС, а евродоллар пойдет к нижней границе среднесрочного восходящего коридора и достигнет 1,2550-1,2650, то пара рубль-доллар вырастет до 26,91-27,01, а пара евро-рубль снизится до 33,96-34,03.

Что касается возможной ревальвации, то мы полагаем, что поскольку пока еще доля валютной составляющей в денежной массе велика, доля накоплений населения в долларах значительна, и ЦБ, опасаясь паники, не будет делать резких движений. Умеренная ревальвация корзины на 5-12 коп. до 29,7-29,64 приведет к тому, что при евродолларах 1,2550-1,2650 рубль по отношению к американской валюте должен будет торговаться в диапазоне 26,8-26,95, к европейской – 33,75-33,97. При евродолларах 1,29 соответствующие диапазоны должны будут составить: 26,56-26,61 и 34,26-34,33.

Внутренний рынок облигаций

		14 авг	11 авг	10 авг	09 авг	08 авг
10-летние гособлигации США (дох-сть закрытия)	% год	5,00	4,97	4,94	4,94	4,92
Доходность Россия-30	% год	6,04	6,01	6,03	5,99	6,01
Объем рынка ОФЗ по номиналу	млрд. руб.	819,44	819,44	819,44	819,44	819,44
Капитализация рынка ОФЗ	млрд. руб.	814,03	814,03	813,57	813,11	813,43
Торги в секции госбумаг на ММВБ	млн. руб.	4235,23	988,69	794,18	925,75	518,60
Первичные размещения негос. сектора облигаций	млрд. руб.	0,00	0,00	0,00	0,00	0,00
Вторичные торги негос. сектора облигаций	млрд. руб.	10,50	21,04	9,62	8,58	8,10
Индекс корп. обл ММВБ		101,10	101,07	101,02	100,98	100,99

Доходность облигаций первого эшелона

Эмитент	RUR		USD	
	Дата погаш.	YTM (%)	Дата погаш.	YTM (%)
Газпром	18.01.07	5,67	25.04.07	6,03
ВТБ	19.03.09	6,07	11.12.08	6,02
ТНК	28.11.06	4,93	06.11.07	6,46

Котировки российских евробондов также колебались в узком диапазоне. Доходность России-30 по итогам дня составила 6,04%.

Сегодня все внимание инвесторов будет сосредоточено на статистике по индексу цен производителей, который будет обнародован в 16:30 мск. Прогноз +0,3%, значение предыдущего месяца +0,5%. Стрежневой индекс, не учитывающий волатильные составляющие – продукты питания и энергоносители, ожидается на уровне +0,2% (предыдущее значение +0,2%). Если производственная инфляция будет выше ожиданий, последует активизация продаж казначейских бумаг, так как это будет означать возрастание риска повышения ставки ФРС 20 сентября. В этом случае доходность UST-10 легко закрепится выше 5-процентного рубежа и может подняться до 5,05-5,08%. Россия-30 в этом случае вырастет в доходности примерно до 6,1%, ну а следом за ней двинутся и ставки по рублевым долговым инструментам.

Рынок ОФЗ-ОБР на фоне стагнации базовых активов продемонстрировал на редкость высокие обороты – 4,2 млрд. рублей. Впрочем, это произошло благодаря крупным сделкам всего по двум бумагам – ОФЗ 27020 (+1 б.п.) и ОФЗ 28004 (-143 б.п., правда, выпуск не торговался аж с ноября 2005 г., так что это «нерыночная» бумага). В сумме на них пришлось 3,85 млрд. рублей. В остальном же торги протекали стандартно вяло, как это и характерно для понедельника. Котировки колебались без определенной тенденции в рамках бокового тренда. В частности ОФЗ 46018 подешевели на 6 б.п., а самые длинные ОФЗ 46020 не изменились в цене. Спрэд между ОФЗ 46018 и Россией-30 сократился до 67 пунктов. Сегодня активность немного повысится, а цены, скорее всего, останутся на текущих уровнях. Рынок в силу своего расписания не успеет отреагировать на американскую статистику. **Дох-ти к погашению:** в 2006-2007 гг. – 4,48-5,51, в 2008-2010 гг. – 3,95-6,25%, 2011-2036 гг. – 6,46-7,88%.

Рынок негосударственных облигаций также пребывал в «боксовике». Почти половина дневного оборота пришлось на 4 выпуска Московской области в РПС. В остальном активность участников была крайне низкой. Ставки overnight 0,5-1% сами по себе уже не повод для покупки. В результате ряд ликвидных бумаг, среди которых облигации Москвы и Московской области, Газпрома, незначительно подешевели. С другой стороны, в выпусках РЖД преобладало столь же незначительное повышение цен. Среди бумаг РМОВ можно отметить дружно подорожавшие (на 8-22 б.п.) займы Иркутской области и подешевевшие облигации Коми. Во втором эшелоне неплохо выглядели телекомы – «любимая игрушка» спекулянта. Подорожали на 7-17 б.п. ЮТК-4, Дальсвязь-1, ВолгаТелеком-3, СибирьТелеком-4. СЗТ-3 и вовсе выбился в лидеры роста (+176 б.п.), однако по данным бумагам прошла одна-единственная рыночная сделка. Всего за день сделки заключались со 191 выпуском, из которых 84 выросли в цене, а 66 подешевели.

Сегодня до выхода американской статистики стагнация продолжится. В конце дня в ликвидных бумагах активизируются спекулянты. Обстоятельные инвесторы подождут как минимум данных по потребительской инфляции, которые появятся в среду. В условиях слабой предсказуемости макроэкономических данных из США рекомендуем точечные покупки отдельных недооцененных бумаг. В частности в секторе металлургии и химии таковыми нам видятся выпуски ОМК, ЧТПЗ и Саноса.

Лидеры по объему торгов, млн.руб.

ВТБ - 5 об	180,40
СибТлк-5об	190,93
РусСтанд-5	200,12
ДальСвз2об	206,77
КОПЕЙКА	238,21
РосселхБ 2	243,89
СибТлк-7об	250,92
РЖД-05обл	351,01
АВТОВА3о	857,29
Мос.обл.4в	4467,20

Лидеры и аутсайдеры рынка

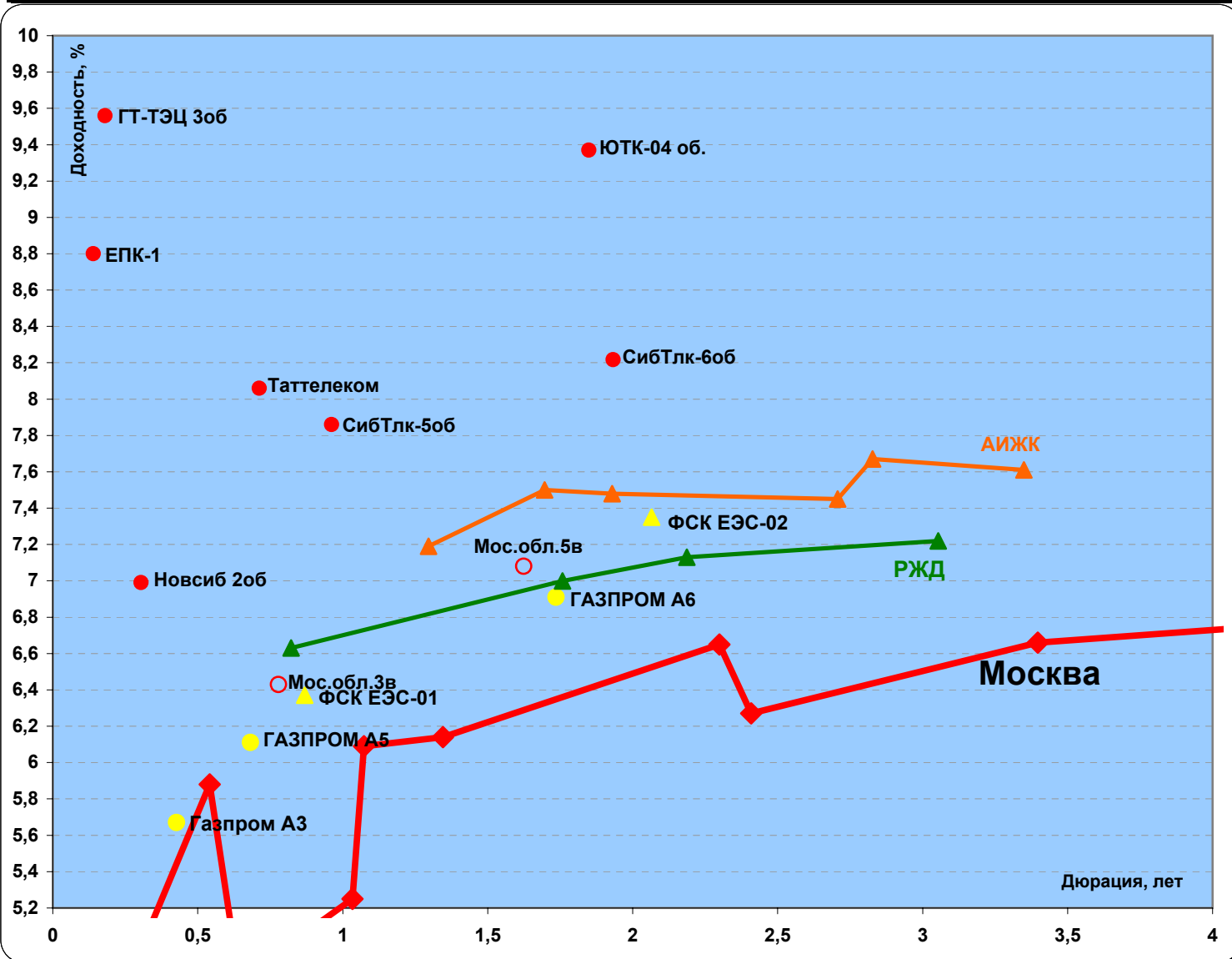
СЗТелек3об	1,76	
ЯрОбл-04	1,41	
НижЛенИнв2	1,09	
СТИНфин-01	0,49	
ВБД ПП 2об	0,39	
Башкирэн2в		-0,61
КОМИ 6в об		-0,68
Моторфин-1		-0,69
НОМОС 7в		-0,75
Кедр-01		-2,25

Изменение цены, %

В ожидании важной американской статистики торговля на мировых долговых рынках в понедельник происходила вяло. Доходность потихоньку росла – участники до сих пор находятся под впечатлением сильной пятничной статистики по потребительскому спросу и росту импортных цен. На смену «голубиному» оптимизму касательно ставки ФРС пришли «ястребиные» спекуляции. К тому же перемирие в ливано-израильском конфликте оказало понижающее влияние на «геополитическую» привлекательность бондов. Вдобавок из Европы пришли данные о хорошем состоянии экономики ЕС. На этом фоне доходность UST-10 вплотную подобралась к психологической отметке 5%, а к утру вторника торговалась чуть выше – на уровне 5,003%.

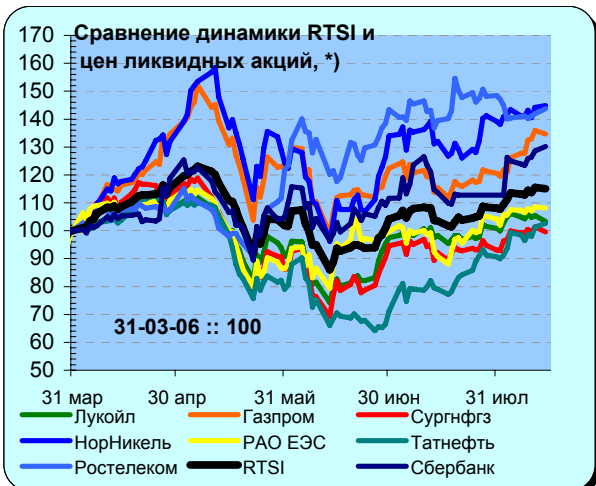
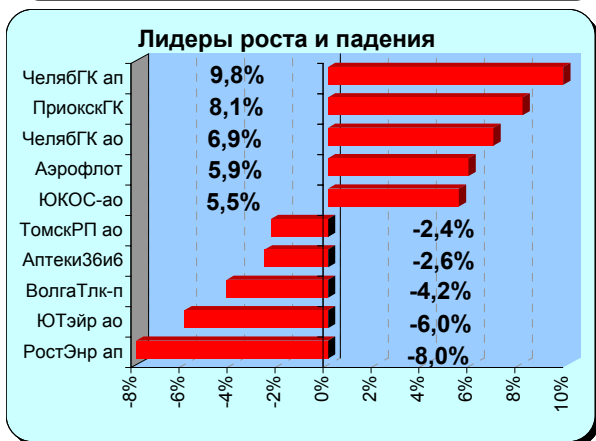
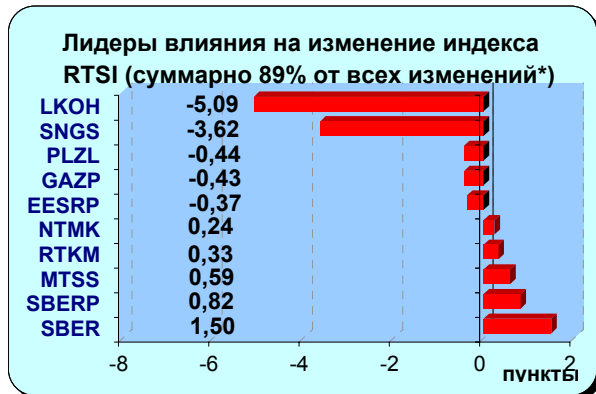
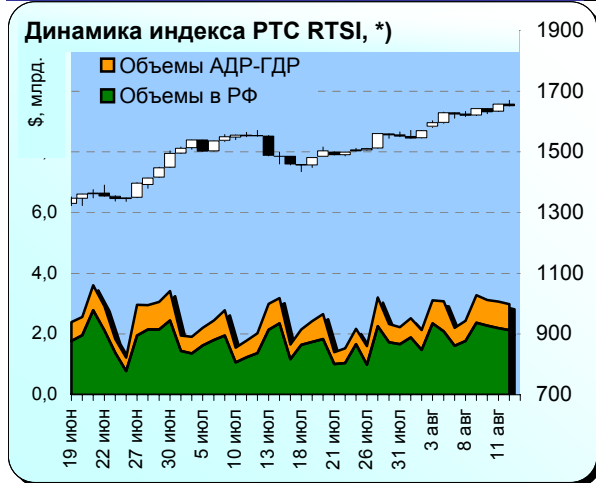
Изменения цен, объемы торгов и текущая доходность негосударственных облигаций

	Доходность к погашению (оферте)	Изм. цены за день	Кол-во сделок	Объем торгов на ММВБ	Объем рынка по номиналу	Объем рынка по текущим ценам	Кол-во вып в обращении	Выпуски, с которыми совершались сделки
	% год.	%	Шт.	руб.	руб.	руб.	Шт.	Шт.
Всего		0,03	984	10 500 274 377	752 259 618 000	758 508 869 334	414	192
Москва	6,13	-0,11	20	175 558 554	67 079 905 000	72 385 671 603	13	4
Прочие РМОВ	7,29	0,01	115	4 938 680 467	106 595 000 000	112 368 655 000	75	34
Корпоративные	8,72	0,05	849	5 386 035 357	578 584 713 000	573 754 542 731	326	154
В т.ч. по эшелонам								
1 эшелон	6,58	0,02	220	825 623 428	126 000 000 000	127 446 000 000	19	11
2 эшелон	8,22	0,08	504	3 106 210 440	198 526 395 000	196 116 949 087	87	49
3 эшелон	10,15	0,01	774	1 454 201 489	254 058 318 000	250 191 593 644	220	94
В т.ч. по отраслям								
Банки	8,36	0,01	198	1 052 727 239	123 747 550 000	118 876 494 510	59	23
Телеком	8,05	0,03	346	1 390 980 435	63 522 595 000	65 229 436 667	31	22
Машиностроение	9,87	0,19	47	940 452 302	47 400 000 000	47 672 010 000	30	11
Металлургия	8,56	0,00	119	84 863 489	53 880 000 000	51 759 375 000	26	9
ТЭК	7,39	-0,05	141	380 904 908	80 200 000 000	81 286 050 000	23	13
Химия и нефтехимия	9,21	-0,08	8	157 254 636	13 250 000 000	13 463 090 000	10	4
Лесная и целл.-бум.	10,74	0,00	31	37 080 500	6 700 000 000	6 727 680 000	8	2
Потребит.рынок	10,52	0,07	316	578 912 668	78 418 105 000	76 450 501 630	72	40
Ипотека и строительство	8,32	-0,09	29	144 425 875	28 040 000 000	28 395 798 000	20	7



АКБ «Промсвязьбанк», Москва, ул. Смирновская, 10, т.: 777-10-20, web-сайт: www.psbank.ru
 Аналитическое управление Инвестиционного департамента, т. 777-10-20 (доб. 2520), e-mail: subbotina@psbank.ru

	14 авг	11 авг	10 авг	9 авг	8 авг
Индекс РТС, *)	1 651,62	1 657,20	1 631,15	1 642,91	1 619,98
Объем торгов на ММВБ (млрд. руб.)	54,46	53,58	57,99	58,91	43,74
DJIA	11 185,68	11 185,68	11 185,68	11 185,68	11 185,68
NASDAQ 100	1 509,43	1 509,43	1 509,43	1 509,43	1 509,43
Nikkei	15 456,81	15 456,81	15 456,81	15 456,81	15 456,81



• В понедельник российский рынок акций показал разнонаправленное изменение котировок по большинству ликвидных ценных бумаг при сохранившихся практически на прежнем уровне оборотах торгов. Индекс РТС RTSI *) по сравнению с закрытием предыдущего дня снизился на 0,34%. Позитивно отразился на индексе RTSI рост котировок акций Сбербанка. Наибольшее негативное влияние на падение RTSI оказало снижение котировок акций Лукойла и Сургутнефтегаза.

• Открывшись в понедельник ростом российские “голубые фишки” растеряли в течение торгового дня большую часть своего повышения, а “нефтяные акции” под воздействием снижавшихся цен на нефть закрылись волной падения котировок. Кроме того, на снижение котировок наиболее ликвидных акций оказали негативное влияние опубликованные корпоративные отчеты, показавшие в большинстве своем снижение компаниями в 1 полугодии 2006 года чистой прибыли.

• Котировки нефтяных фьючерсов в понедельник снизились более чем на 1%, что было вызвано прекращением боевых действий на Ближнем Востоке между группировкой Хезболла и Израилем, которые начали выполнять резолюцию Совета Безопасности ООН о прекращении огня. Дополнительным фактором снижения котировок стало заявление ВР о том, что добыча нефти, которую компания приостановила на месторождении Прадхо Бэй на Аляске, будет продолжаться, хотя и не в полном объеме. На этих новостях цены на нефть в понедельник опускались ниже \$73 за баррель, но срикошетирали от зоны поддержки, располагающейся в районе \$72 за баррель. Мы думаем, что пробитие этой зоны поддержки может вызвать развитие волны фиксации прибыли и движение цен на нефть ниже \$70 за баррель. Такой вариант развития событий, скорее всего, негативно отразится на котировках акций российских нефтяных компаний, которые даже в условиях исторически высоких цен на нефть, сложившихся в 1 полугодии 2006 года умудрились продемонстрировать снижение чистой прибыли по сравнению с предыдущим годом. Так, по опубликованным данным, чистая прибыль ЛУКОЙЛа снизилась на 8,6%, а Сургутнефтегаза - на 9,6%, что объясняется ростом себестоимости продукции компаний и является для инвесторов, рассчитывавших на улучшение финансовых результатов, негативным сигналом, способным привести к развитию сильной волны снижения котировок этих акций при достаточно вероятном осеннем падении цен на нефть.

• Рекордсменом по темпам снижения прибыли вчера стал НорНикель, объявивший о том, что чистая прибыль компании по РСБУ в 1 полугодии упала в 10 раз до 2,494 млрд. руб. против показателя аналогичного периода прошлого года – 24,903 млрд. руб. Снижение НорНикелем чистой прибыли по итогам января-июня текущего года обусловлено убытком в размере 22,6 млрд. руб., полученным в результате отражения расходов, связанных с погашением собственных акций, приобретенных и выкупленных у акционеров. Напомним, что акционеры Норникеля 17 февраля 2006 года одобрили уменьшение уставного капитала компании на 10,88%, а НорНикель погасил 23,27 млн. обыкновенных акций на сумму около 20 млрд. руб. Мы полагаем, что такое единоразовое снижение прибыли не отразится на фундаментальных оценках стоимости компании на фоне роста ее выручки на 16,8% и снижения себестоимости на 6,7%, приведших к рекордному за последние пять лет уровню рентабельности продаж.

• Охлаждение спроса на российский “нефтяные фишки”, вызванное падением цен на нефть, как мы полагаем, сегодня может вызвать продолжение снижения индекса RTSI.

*) По данным РТС (www.rts.ru)

14/08/2006 Понедельник

- 10:00 Германия: Предварительный прирост ВВП за 2 квартал Прогноз - 0.9% к/к, 1.9% г/г
- 12:30 Великобритания: Индекс производственных цен на выходе за июль Прогноз - 0.4% м/м, 2.9% г/г
- 12:30 Великобритания: Индекс производственных цен на входе за июль Прогноз - +1.0% м/м, +9.0% г/г
- 12:30 Великобритания: Индекс цен на жилье за июнь Прогноз - 5.6%
- 13:00 Еврзона: Предварительный прирост ВВП за 2 квартал Прогноз - 0.8% к/к, 2.3% г/г
- 18:30 Великобритания: Индекс опережающих индикаторов за июнь
- Объявление об аукционе Минфина США 4-Week Bill
- Аукционы Минфина США 3-Month Bill, 6-Month Bill и 3-Year Note
- Совет директоров компании МТС примет решение о структурных изменениях.
- Пройдет пресс-конференция Л.Реймана на тему "Вектор развития рынка хай-тек задан президентом. Что сделано?".
- Пресс-конференция "Ситуация с безопасностью авиаперевозок в России в связи с информацией о предотвращении терактов в Великобритании".
- Арбитраж Москвы рассмотрит иск "ВымпелКома" об отказе в выдаче лицензии для работы на Дальнем Востоке.
- Акционеры "Сибнефтегаза" примут решение по привлечению займа у НГК "Итера" в размере 600 млн руб.
- На Черноморском флоте пройдет крупное командно-штабное учение.
- В Москве начнет работу I Международная конференция "Банковские карты - эффективный бизнес".
- Состоится пресс-конференция руководителя Федерального агентства по управлению особыми экономическими зонами Ю.Жданова.
- Внеочередное собрание акционеров ОАО "ЛУКОЙЛ - Усинский газоперерабатывающий завод"
- Внеочередное собрание акционеров ОАО "Территориальная генерирующая компания №6"
- Внеочередное собрание акционеров ОАО "Тюменский аккумуляторный завод"
- Внеочередное собрание акционеров ОАО "Электросигнал"
- Закрытие реестра к собранию акционеров ОАО "Архбум"
- Закрытие реестра к собранию акционеров ОАО "Ракетно-космическая корпорация "Энергия"
- Закрытие реестра к собранию акционеров ОАО "Ульяновский автомобильный завод"

15/08/2006 Вторник

- 03:30 Великобритания: Индекс цен на жилье за июль Прогноз - 30%
- 03:50 Япония: Индекс деловой активности в секторе услуг за июнь
- 12:30 Великобритания: Гармонизированный индекс потребительских цен за июль Прогноз - 0.0% м/м, 2.4% г/г
- 12:30 Великобритания: Индекс розничных цен за июль Прогноз - 0.0% м/м, 3.2% г/г
- 12:30 Великобритания: Индекс розничных цен за исключением выплат по ипотечным закладным за июль Прогноз - 3.0%
- 13:00 США: Данные Казначейства по притокам капитала за июнь Прогноз - \$69.1 млрд.
- 16:30 США: Стержневой индекс производственных цен за июль Прогноз - +0.2%
- 16:30 США: Индекс производственных цен за июль Прогноз - +0.3%
- 16:30 США: Индекс деловой активности за август Прогноз - 15.0
- 21:00 США: Индекс рынка жилья за август
- Аукцион Минфина США 4-Week Bill
- Начнет работу в Сочи Саммит ЕврАзЭС.
- Г.Греф подпишет меморандум о сотрудничестве в области ОЭЗ с правительством Республики Сингапур.
- Внеочередное собрание акционеров ОАО "Масложиркомбинат "Краснодарский"
- Внеочередное собрание акционеров ОАО "Ярославский шинный завод"
- Выплата купона Русский продукт, 4 [Облигации] Ставка купона - 13.95 % Размер купона (RUR) - 34.78 Объем - 440 000 000 / RUR Номинал - 1000 Оценочная сумма выплаты - 15 303 200
- Выплата купона ЭйрЮнион, 1 [Облигации] Ставка купона - 13 % Размер купона (RUR) - 32.41 Объем - 1 500 000 000 / RUR Номинал - 1000 Оценочная сумма выплаты - 48 615 000
- Выплата купона ХМЛК Открытие, 1 [Облигации] Ставка купона - 11 % Размер купона (RUR) - 27.42 Объем - 200 000 000 / RUR Номинал - 1000 Оценочная сумма выплаты - 5 484 000
- Выплата купона ГАЗ-финанс, 1 [Облигации] Ставка купона - 8.49 % Размер купона (RUR) - 42.33 Объем - 5 000 000 000 / RUR Номинал - 1000 Оценочная сумма выплаты - 211 650 000
- Выплата купона МДМ-Банк, 2007-2 (MTN) [Еврооблигации] Ставка купона - 6.8 % Размер купона (USD) - 34000 Объем - 300 000 000 / USD
- Выплата купона ВИАП-ИНВЕСТ, 1 [Облигации] Ставка купона - 13.3 % Размер купона (RUR) - 66.32 Объем - 400 000 000 / RUR Номинал - 1000 Оценочная сумма выплаты - 26 528 000
- Выплата купона САИ Интербрю Финанс, 1 [Облигации] Ставка купона - 13 % Размер купона (RUR) - 64.82 Объем - 2 500 000 000 / RUR Номинал - 1000 Оценочная сумма выплаты - 162 050 000

- Выплата купона ММБ, 1 [Облигации] Ставка купона - 8.3 % Размер купона (RUR) - 41.39
Объем - 1 000 000 000 / RUR Номинал - 1000 Оценочная сумма выплаты - 41 390 000
- Выплата купона Росбанк, 1 [Облигации] Ставка купона - 9.25 % Размер купона (RUR) - 46.38
Объем - 3 000 000 000 / RUR Номинал - 1000 Оценочная сумма выплаты - 139 140 000
- Погашение ВИНАП-ИНВЕСТ, 1 [Облигации] Объем - 400 000 000 / RUR Номинал - 1000
- Погашение САН Интербрю Финанс, 1 [Облигации] Объем - 2 500 000 000 / RUR Номинал - 1000

16/08/2006 Среда

- 09:00 Япония: Протоколы заседания Банка Японии от 13-14 июля
- 09:00 Япония: Индекс совпадающих индикаторов за июнь
- 09:00 Япония: Индекс опережающих индикаторов за июнь
- 12:30 Великобритания: Уровень безработицы за июль
- 12:30 Великобритания: Средняя заработная плата за исключением премий за июль Прогноз - 3.8%
- 12:30 Великобритания: Средняя заработная плата включая премии за июль Прогноз - 4.1%
- 12:30 Великобритания: Протоколы заседания Банка Англии от 2-3 августа.
- 15:00 США: Индекс рефинансирования за неделю до 11 августа
- 16:00 Норвегия: Решение по процентной ставке Центрального Банка Норвегии. Прогноз - 3.00%
- 16:30 США: Одобренные заявки на строительство за июль Прогноз - 1.850 млн.
- 16:30 США: Начало строительства за июль Прогноз - 1.810 млн.
- 16:30 США: Стержневой индекс потребительских цен за июль Прогноз - +0.3%
- 16:30 США: Индекс потребительских цен за июль Прогноз - +0.3%
- 16:30 Канада: Новые заказы в производственном секторе за июль
- 16:30 Канада: невыполненные заказы в производственном секторе за июль
- 16:30 Канада: Запасы в производственном секторе за июль
- 16:30 Канада: Поставки в производственном секторе за июль
- 17:15 США: Использование производственных мощностей за июль Прогноз - 82.7%
- 17:15 США: Промышленное производство за июль Прогноз - +0.4%
- 18:30 США: Запасы нефти и нефтепродуктов за неделю до 11 августа
- Арбитраж Москвы рассмотрит иск "Ростелекома" о признании недействительным решения ФНС.
- На ММВБ состоится аукцион по доразмещению ОФЗ выпуска 46017 объемом 10 млрд руб.
- Выплата купона Санкт-Петербург, 26006 [Облигации] Ставка купона - 10.01 % Размер купона (RUR) - 4.99
Объем - 5 000 000 000 / RUR Номинал - 100 Оценочная сумма выплаты - 249 500 000
- Выплата купона Газпром, 4 [Облигации] Ставка купона - 8.22 % Размер купона (RUR) - 40.99
Объем - 5 000 000 000 / RUR Номинал - 1000 Оценочная сумма выплаты - 204 950 000
- Выплата купона Россия, 46017 [Облигации] Ставка купона - 9 % Размер купона (RUR) - 22.44
Объем - 10 000 000 000 / RUR Номинал - 1000 Оценочная сумма выплаты - 224 400 000
- Выплата купона Банк Зенит, 2 [Облигации] Ставка купона - 8.39 % Размер купона (RUR) - 42.06
Объем - 2 000 000 000 / RUR Номинал - 1000 Оценочная сумма выплаты - 84 120 000
- Выплата купона Россия, 45001 [Облигации] Ставка купона - 10 % Размер купона (RUR) - 6.23
Объем - 40 500 000 000 / RUR Номинал - 1000 Оценочная сумма выплаты - 252 315 000
- Выплата купона Белгородская область, 31001 [Облигации] Ставка купона - 8.38 % Размер купона (RUR) - 20.89
Объем - 2 000 000 000 / RUR Номинал - 1000 Оценочная сумма выплаты - 41 780 000
- Выплата купона ММБ, 2 [Облигации] Ставка купона - 6.5 % Размер купона (RUR) - 32.41
Объем - 3 000 000 000 / RUR Номинал - 1000 Оценочная сумма выплаты - 97 230 000
- Выплата купона НМЗ им. Кузьмина, 1 [Облигации] Ставка купона - 11 % Размер купона (RUR) - 54.85
Объем - 1 200 000 000 / RUR Номинал - 1000 Оценочная сумма выплаты - 65 820 000
- Выплата купона Россия, 46002 [Облигации] Ставка купона - 10 % Размер купона (RUR) - 49.86
Объем - 56 000 000 000 / RUR Номинал - 1000 Оценочная сумма выплаты - 2 792 160 000
- Выплата купона Банк Русский стандарт, 6 [Облигации] Ставка купона - 8.1 % Размер купона (RUR) - 40.39
Объем - 6 000 000 000 / RUR Номинал - 1000 Оценочная сумма выплаты - 242 340 000
- Выплата купона Россия, 46020 [Облигации] Ставка купона - 6.95 % Размер купона (RUR) - 34.65
Объем - 8 000 000 000 / RUR Номинал - 1000 Оценочная сумма выплаты - 277 200 000
- Выплата купона АВТОВАЗ, 2 [Облигации] Ставка купона - 9.2 % Размер купона (RUR) - 45.87
Объем - 3 000 000 000 / RUR Номинал - 1000 Оценочная сумма выплаты - 137 610 000

17/08/2006 Четверг

- 13:00 Еврозона: Окончательный гармонизированный индекс потребительских цен за июль Прогноз - -0.1% м/м, +2.5% г/г
- 13:00 Еврозона: Промышленное производство за июль Прогноз - 0.0% м/м, +4.4% г/г
- 16:30 США: Количество заявок на пособие по безработице за неделю до 12 августа
- 16:30 Канада: Покупка ценных бумаг за июль
- 18:00 США: Бюджетное Управление Конгресса публикует летнее обновление прогнозов по бюджету и экономике 2006 года, Вашингтон.
- 18:00 США: Индекс опережающих индикаторов за июль Прогноз - 0.1%

- 18:30 США: Запасы природного газа за неделю до 11 августа
- 20:00 США: Индекс постепенного разгона инфляции за август
- 20:00 США: Индекс деловой активности по данным Федерального Резервного Банка Филадельфии за август Прогноз - 8.0
- Объявление об аукционах Минфина США 3-Month Bill и 6-Month Bill
- Проект бюджета на 2007г. будет рассмотрен на заседании правительства России.
- Состоится первое слушание по иску "МТУ-Интел" к Россвязьнадзору.
- Состоится заседание голландского суда о распределении средств от продажи зарубежных активов ЮКОСа
- Внеочередное собрание акционеров ОАО "Богучанская ГЭС"
- Выплата купона НОМОС-БАНК, 6 [Облигации] Ставка купона - 10 % Размер купона (RUR) – 50
Объем - 800 000 000 / RUR Номинал - 1000 Оценочная сумма выплаты - 40 000 000
- Выплата купона Банк Спурт, 01 [Облигации] Ставка купона - 9.25 % Размер купона (RUR) - 23.06
Объем - 500 000 000 / RUR Номинал - 1000 Оценочная сумма выплаты - 11 530 000
- Выплата купона Якутия (Саха), 25006 [Облигации] Ставка купона - 10 % Размер купона (RUR) - 24.93
Объем - 2 000 000 000 / RUR Номинал - 1000 Оценочная сумма выплаты - 49 860 000
- Выплата купона Москва, 43 [Облигации] Ставка купона - 10 % Размер купона (RUR) - 25.21
Объем - 5 000 000 000 / RUR Номинал - 1000 Оценочная сумма выплаты - 126 050 000
- Выплата купона ДОМО-Финанс, 1 [Облигации] Ставка купона - 12.5 % Размер купона (RUR) - 62.33
Объем - 1 000 000 000 / RUR Номинал - 1000 Оценочная сумма выплаты - 62 330 000
- Выплата купона Банк Проектного Финансирования, 1 [Облигации] Ставка купона - 12.5 %
Размер купона (RUR) - 31.16 Объем - 500 000 000 / RUR Номинал - 1000
Оценочная сумма выплаты - 15 580 000
- Выплата купона СУЭК, 2 [Облигации] Ставка купона - 8.5 % Размер купона (RUR) - 21.19
Объем - 1 000 000 000 / RUR Номинал - 1000 Оценочная сумма выплаты - 21 190 000
- Выплата купона ИНТЕКО, 1 [Облигации] Ставка купона - 10.95 % Размер купона (RUR) - 54.6
Объем - 1 200 000 000 / RUR Номинал - 1000 Оценочная сумма выплаты - 65 520 000
- Размещение НИКОСХИМ-ИНВЕСТ, 2 [Облигации] Объем - 1 500 000 000 / RUR Номинал - 1000
- Размещение САН Интербрю Финанс, 2 [Облигации] Объем - 4 000 000 000 / RUR Номинал - 1000
- Размещение Самарская область, 3 [Облигации] Объем - 4 500 000 000 / RUR Номинал - 1000

18/08/2006 Пятница

- 10:00 Германия: Индекс производственных цен за июль Прогноз - 0.4% м/м, 6.0% г/г
- 12:30 Великобритания: Чистая потребность гос. сектора в наличности за июль
- 12:30 Великобритания: Сальдо государственного сектора за июль
- 12:30 Великобритания: Денежный агрегат М4 за июль Прогноз - 0.9% м/м, 13.0% г/г
- 12:30 Великобритания: Предварительные данные по кредитованию М4 за июль Прогноз - stg21.5 млрд.
- 13:00 Еврозона: Сальдо торгового баланса без учета сезонных колебаний за июнь
- 13:00 Еврозона: Сальдо торгового баланса с учетом сезонных колебаний за июнь Прогноз - -Е1.2 млрд.
- 16:30 Канада: Оптовые продажи за июнь
- 17:45 США: Индекс настроения по данным Мичиганского Университета за август Прогноз - 84.0
- Внеочередное собрание акционеров ОАО "Кондитерский концерн Бабаевский"
- Внеочередное собрание акционеров ОАО "Костромские магистральные сети"
- Внеочередное собрание акционеров ОАО "Красноярская генерация"
- Внеочередное собрание акционеров ОАО Московская кондитерская фабрика "Красный Октябрь"
- Внеочередное собрание акционеров ОАО "Мокеиха-Зыбинское"
- Внеочередное собрание акционеров ОАО "ЛУКойл-Нижегороднефтеоргсинтез"
- Внеочередное собрание акционеров ОАО "НИИ молекулярной электроники и завод "Микрон"
- Внеочередное собрание акционеров ОАО "Разрез Красногорский"
- Внеочередное собрание акционеров ОАО "Разрез "Ольжерасский"
- Внеочередное собрание акционеров ОАО "Таганрогский морской торговый порт"
- Внеочередное собрание акционеров ОАО "Томусинская автобаза"
- Внеочередное собрание акционеров ОАО Пермский вино-водочный завод "УралАЛКО"
- Внеочередное собрание акционеров ОАО "Челябинский цинковый завод"
- Внеочередное собрание акционеров ОАО "Шахта имени В.И. Ленина"
- Внеочередное собрание акционеров ОАО "Угольная Компания "Южный Кузбасс"
- Выплата купона Инком-Лада, 2 [Облигации] Ставка купона - 11.75 %
- Размер купона (RUR) - 29.29 Объем - 1 400 000 000 / RUR Номинал - 1000
Оценочная сумма выплаты - 41 006 000

Настоящий информационно-аналитический обзор предоставляется исключительно в информационных целях и не содержит рекомендаций или предложений о совершении сделок.

АКБ «Промсвязьбанк» (ЗАО) уведомляет, что использование представленной информации не обеспечивает защиту от убытков или получение прибыли. АКБ «Промсвязьбанк» (ЗАО) не несет ответственности за полноту и точность предоставленной информации, а также последствия ее использования, и оставляет за собой право пересмотреть ее содержание в любой момент без предварительного уведомления.