

## Рублевые выпуски

YTM, %	знач.	Изменение, б.п.		YTD
		за ден.	за мес.	
ОФЗ 46020	7.8	-	16	(344)
Газпром-11	7.0	(16)	-	(203)
Система-3	7.2	1	(3)	(493)

## Сырьевые рынки

	знач.	Изменение, %		YTD
		за ден.	за мес.	
Золото, \$/унция	1 368.8	-	0.0	24.7
Urals, \$/барр.	84.0	-	2.6	9.7
S&P Металлы, инд.	1 856.1	-	1.0	8.7
S&P C/x прод., инд.	725.5	-	0.8	17.9

## Денежный рынок

RUB млрд.	знач.	Изменение		YTD
		за ден.	за мес.	
РЕПО в ЦБ	0.1	(0.2)	0.0	(114.4)
Корсчета	547.1	(54.5)	13.1	(287.0)
Депозиты в ЦБ	384.8	92.1	(43.0)	(55.5)

NDF 1Y, %	знач.	Изменение, б.п.		YTD
		за ден.	за мес.	
NDF 1Y, %	4.31	-	(2)	(217)
MOSPrime O/N, %	2.82	-	18	(163)

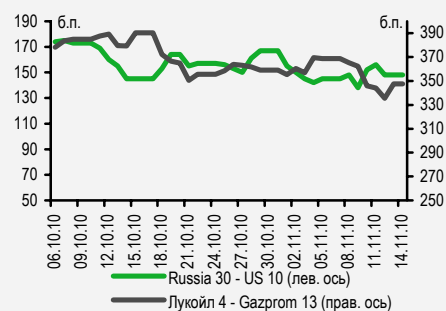
  

USDRUB	знач.	Изменение, %		YTD
		за ден.	за мес.	
USDRUB	30.86	-	1.8	2.7

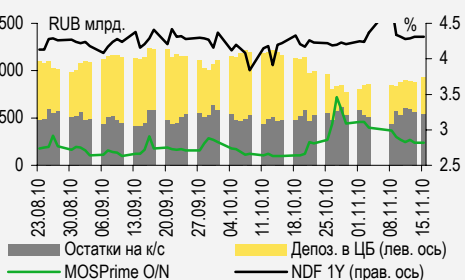
## Индексы

б.п.	знач.	Изменение, б.п.		YTD
		за ден.	за мес.	
Russia 30 - UST 10	148.0	-	3	(8)
EMBI + Spread	276.6	-	1.1	(17.9)

## Индикативные спреды



## Индикаторы денежного рынка



Источники: РТС, ММВБ, Bloomberg, оценки УРАЛСИБа

## СТРАТЕГИЯ

### ВНЕШНИЙ РЫНОК

Для рынков крайне важен сигнал о том, что долговые проблемы Европы под контролем, пока инвесторы его не получают, волатильность сохранится. Сегодня в США публикуются данные по обороту розничной торговли в октябре. Пятница завершилась для еврооблигаций снижением, ожидаем нейтрального открытия торгов. .... *стр. 2*

### ВНУТРЕННИЙ РЫНОК

На текущей неделе Минфин проведет аукцион по доразмещению ОФЗ 26203 с погашением 3 августа 2016г. на 30 млрд руб. Бумага является одной из наиболее привлекательных в секторе. ЦБ проведет аукцион новых ОБР-16 на 1,5 трлн руб. .... *стр. 2*

## ДЕНЕЖНЫЙ РЫНОК

Возможно сокращение ликвидности на фоне уплаты компаниями страховых взносов. Ставки межбанковского кредитования, скорее всего, продолжат рост. .... *стр. 3*

## МАКРОЭКОНОМИКА

Согласно предварительной оценке Росстата, темпы роста российского ВВП в III квартале 2010 г. снизились до 2,7% год к году с 5,2% кварталом ранее. Мы повысили макроэкономический прогноз и теперь ожидаем роста ВВП на 4% по итогам текущего года. .... *стр. 4*

## КОРПОРАТИВНЫЕ СОБЫТИЯ

### ХКФ (В+ / ВАЗ)

В конце прошлой недели появились слухи о том, что группа PPF договорилась с ВТБ о продаже последнему банка ХКФ. Мы не советуем инвесторам особенно полагаться на слухи, однако бумага ХКФ, особенно рублевые, и так выглядят довольно привлекательно. .... *стр. 5*

### НОВАТЭК (ВВВ- / ВААЗ / ВВВ-)

В пятницу НОВАТЭК – крупнейший в России независимый газопроизводитель – опубликовал отчетность по МСФО за III квартал и 9 месяцев 2009 г. Выручка за 9 месяцев выросла на 33,5% относительно предыдущего полугодия до 83 млрд руб., EBITDA – на 54,2% до 40 млрд руб. Отношение Долг/EBITDA снизилось с 1,0 до 0,6, а показатель Чистый долг/EBITDA составил 0,4 против 0,7 на начало года. В целом мы позитивно оцениваем результаты компании. .... *стр. 5*

## ВКРАТЦЕ

Работы на шахте МУК-96 угольной компании Распадская, приостановленные 20 октября на 20 суток, с 13 ноября возобновлены в полном объеме. Мы положительно оцениваем эту новость и полагаем, что ущерб от простоя будет незначительным и не превысит 1,5% от запланированного на 2010 г. объема добычи компании (7,2 млн т).

## RUSSIAN INFORMER

Новости и комментарии, относящиеся к рынку акций, см. в нашем ежедневном издании [Russian Informer](#).

## СТРАТЕГИЯ

### Внешний рынок

**Европейские долги, Китай и инфляция.** В ближайшее время рынки будут волновать две главные темы: долговые проблемы еврозоны и дальнейшие действия Китая по сдерживанию инфляционного давления, причем первая из них представляется нам более актуальной. По нашему мнению, Евросоюз предпримет все необходимые шаги, чтобы не допустить банкротств, а ЕЦБ может выкупать облигации стран PIIGS на свои балансы. Ирландия, доставляющая основное беспокойство рынкам, должна до конца года погасить обязательств на 249 млн евро, а в 2011г. –10,64 млрд евро – небольшая сумма в масштабах ЕС. Однако инвесторам необходим четкий сигнал о том, что соответствующие меры будут приняты, а в отсутствие такой уверенности на рынках может сохраняться повышенная волатильность. На текущей неделе в США публикуется ряд важных экономических индикаторов, кроме того, продолжится публикация отчетов компаний, в том числе Walmart, Target, Dell и других. Из экономической статистики наибольший интерес представляют данные о динамике ИПЦ и рынку недвижимости. Сегодня будут обнародованы показатели оборота розничной торговли за октябрь. Согласно консенсус прогнозу Bloomberg, рост продаж ускорился до 0,7% (месяц к месяцу). Также выйдут в свет данные о складских запасах компаний за сентябрь. На динамику облигаций США окажут влияние аукционы по размещению трехмесячных облигаций на 29 млрд долл. и шестимесячных на 28 млрд долл., а также выкуп шести- и семилетних бондов на 7–9 млрд долл.

**Евробонды – активность невысокая.** В пятницу спред индикативного суверенного выпуска Russia'30 сузился на 13 б.п. до 145 б.п. благодаря росту доходностей 10 UST сразу на 13 б.п. до 2,78%, а цена Russia'30 упала на 13 б.п. до 119,9% от номинала. В пятницу в корпоративном сегменте сделки совершались со сравнительно небольшим числом бумаг, а цены продолжили снижение. На фоне заметного падения цен на нефть, продажи в евробондах Газпрома и ЛУКОЙЛа продолжились, потери составили в среднем 20 б.п. Инвесторы избавлялись от бумаг Альфа-Банка, ВТБ и Промсвязьбанка, хотя потери финансового сектора были меньше, чем нефтегазового. На азиатских рынках сегодня утром отсутствует единая динамика, но фьючерсы на американские фондовые индексы и цены на нефть растут, что поддержит котировки на открытии торгов в Москве.

*Ольга Стерина, [sterinaoa@uralsib.ru](mailto:sterinaoa@uralsib.ru)*

### Внутренний рынок

**Доразмещение ОФЗ...** В среду состоится аукцион ОФЗ 26203, погашаемых 3 августа 2016г., на 30 млрд руб. Совсем недавно, 3 ноября, Минфин предполагал доразместить вышеуказанный выпуск на 14,5 млрд руб., но аукцион был отменен. Минфин не устроила доходность: до аукциона бумага испытывала давление, в результате чего ее доходность выросла до 7,28%, тогда как финансовое ведомство сочло приемлемым для себя уровень 7,1–7,15%. Отмена аукциона спровоцировала покупки ОФЗ 26203, и в тот же день доходность опустилась до 7,17%. В настоящий момент доходность бумаги вновь поднялась до 7,24%, но мы не знаем, какой диапазон в этот раз определит Минфин. Заслуживают внимания ОФЗ 26203: при доходности 7,24% и дюрации 4,7 года они предлагают премию в размере 25 б.п. к кривой доходностей ОФЗ, к тому же бумага является одной из наиболее ликвидных в сегменте. В субботу объем торгов гособлигациями составил 1,2 млрд руб., что выше среднедневного показателя за последнее время. Российский рынок отыгрывал негативный внешний фон пятницы, и большинство бумаг подешевело. ОФЗ 26203 снизились в цене на 15 б.п., однако некоторые бумаги подешевели и более существенные – до 50 б.п.

**...и ОБР.** Однако на текущей неделе будет доразмещать бумаги не только Минфин, внимание участников рынка привлечет и аукцион ОБР, проводимый ЦБ. Как известно, ЦБ на текущей неделе планирует доразместить новый 16-й выпуск ОБР на 1,5 трлн руб. Недавно регулятор принял решение о сокращении срока обращения ОБР с шести до трех месяцев – мера, направленная на повышение эффективности и гибкости политики ЦБ. Кроме того, из-за разгона инфляции в последнее время ЦБ стремится уменьшить влияние монетарного фактора и избыточного давления денежной массы, которое обычно наблюдается в конце года, предпринимая опережающие действия. Как уже отмечалось мы сомневаемся в том, что ЦБ разместит весь объем, поскольку в настоящее время не наблюдается большого избытка ликвидности, да и ближайшее погашение ОБР состоится лишь в середине декабря. Кроме того, ЦБ давно не размещал весь заявленный объем ОБР на одном аукционе.

*Ольга Стерина, [sterinaoa@uralsib.ru](mailto:sterinaoa@uralsib.ru)*

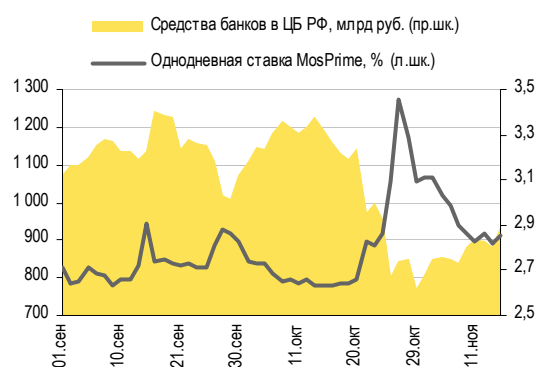
## ДЕНЕЖНЫЙ РЫНОК

### Компаниям предстоит уплатить страховые взносы

Сегодня компаниями предстоит уплатить страховые взносы. Это может привести к снижению уровня ликвидности и дальнейшему росту ставок межбанковского кредитования. В субботу индикативная однодневная ставка MosPrime прибавила 3 б.п. до 2,85%. Остатки на корсчетах кредитных организаций в ЦБ РФ снизились на 17,5 млрд руб. до 547,1 млрд руб., депозиты банков выросли на 69,4 млрд руб. до 384,8 млрд руб. РЕПО-аукционы в субботу не состоялись за отсутствием заявок со стороны банков.

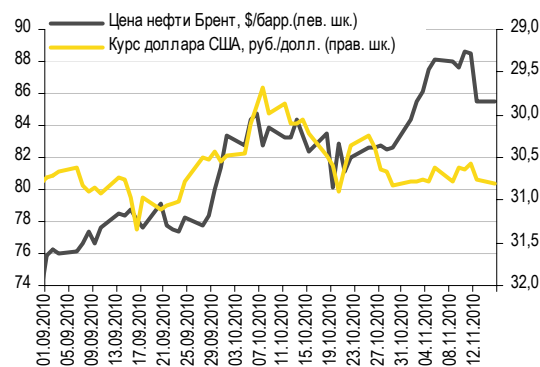
Поскольку суббота была рабочим днем лишь в России, активность на валютном рынке была невысокой, объем торгов в паре рубль–доллар на ММВБ составил всего 556 млн долл. Американская валюта укрепилась на пять копеек по отношению к рублю, курс на закрытие сессии на ММВБ составил 30,8 руб./долл., а евро – ослабел на три копейки (42,24 руб./евро). Стоимость бивалютной корзины выросла всего на одну копейку и составила 35,95 руб. Сегодня мы не ожидаем значительных изменений в паре рубль–доллар, национальная валюта будет торговаться в диапазоне 30,75–30,85 руб./долл.

#### Совокупные средства банков в ЦБ РФ, млрд руб., и однодневная ставка MosPrime, %



Источник: ЦБ РФ

#### Курс руб./долл. и цена барреля нефти Brent, долл.



Источники: Bloomberg, ММВБ

Леонид Слипченко, [slipchenkola@uralsib.ru](mailto:slipchenkola@uralsib.ru)  
 Наталья Майорова, [mayorovang@uralsib.ru](mailto:mayorovang@uralsib.ru)  
 Наталия Березина, [berezinana@uralsib.ru](mailto:berezinana@uralsib.ru)

## МАКРОЭКОНОМИКА

### Оценка ВВП за III квартал 2010 г.: засуха нанесла удар по экономике РФ

**Российский ВВП вырос на 2,7% год к году в III квартале 2010 г. ...** В минувшую пятницу Росстат опубликовал предварительные данные о ВВП за III квартал 2010 г.: экономический рост замедлился до 2,7% год к году с 5,2% во II квартале 2010 г. Официальная оценка полностью совпала с нашими ожиданиями, но оказалась несколько ниже консенсус-прогноза (3% год к году). По данным Росстата, за девять месяцев 2010 г. российская экономика выросла на 3,6% относительно соответствующего периода прошлого года, тогда как ранее Минэкономразвития оценивало рост в этом периоде в 3,4%.

**...но сократился квартал к кварталу.** По нашим расчетам, в III квартале 2010 г. ВВП сократился на 0,6% по сравнению со II кварталом. Основными факторами ослабления экономики в отчетном периоде мы, безусловно, считаем жаркую погоду и засуху, учитывая, что исторически на долю сельхозпроизводства в III квартале приходилось в среднем 6% ВВП. Детальный анализ станет возможным, после того как будут опубликованы полные данные о структуре ВВП. Мы также не исключаем замедления роста сырьевого сектора из-за снижения мирового спроса на сырье.

**Мы прогнозируем рост ВВП на 4% по итогам года.** Мы пересмотрели наш годовой экономический прогноз и теперь ожидаем роста ВВП РФ на 4% в 2010 г. По нашей оценке, в IV квартале 2010 г. макроэкономические показатели улучшатся и ВВП увеличится на 4,9% год к году.

*Алексей Девятков, devyatovae@uralsib.ru*

*Ольга Стерина, sterinaoa@uralsib.ru*

## КОРПОРАТИВНЫЕ СОБЫТИЯ

### ХКФ (В+/Ва3)

#### То ли продается, то ли нет

**ВТБ в числе возможных покупателей?** В конце прошлой недели в средствах массовой информации вдруг стали обсуждаться слухи о том, что ВТБ договорился с PPF Group о покупке принадлежащего ей контрольного пакета банка ХКФ. Сегодня с утра «Ведомости» написали даже, что ВТБ может заплатить за банк сумму, вдвое превышающую его капитал – по состоянию на 1 июля 2010 г. он составлял 1,8 млрд долл. С другой стороны, агентство Bloomberg сообщало еще в пятницу, что представители PPF опровергли информацию о продаже банка.

**Как бы то ни было, на кредитный профиль ХКФ это пока влияет мало.** Безусловно, если сделка между PPF и ВТБ состоится, это послужит улучшению кредитного качества ХКФ, однако, пока сохраняется неопределенность относительно сделки, инвесторам не стоит действовать на основании слухов. С другой стороны, и без контроля ВТБ риск ХКФ кажется нам одним из самых привлекательных на российском рынке, и мы по-прежнему рекомендуем долговые бумаги банка к покупке. В евробондах возможности покупки практически отсутствуют – ноты ХКФ имеют очень низкую ликвидность, однако на рублевом рынке неплохо выглядят такие выпуски, как ХКФ-7 (7,9% на 18 мес.), ХКФ-5 (7,6% на 11 мес.).

*Дмитрий Дудкин, CFA, dudkindi@uralsib.ru*

### НОВАТЭК (ВВВ-/Ваа3/ВВВ-)

#### Рост показателей по итогам 9 месяцев 2010 г. делает меньшей вероятность снижения рейтинга

**Увеличение EBITDA и сокращение долга.** В пятницу НОВАТЭК – крупнейший в России независимый газопроизводитель – опубликовал отчетность по МСФО за III квартал и 9 месяцев 2009 г. Выручка за 9 месяцев выросла на 33,5% относительно предыдущего полугодия до 83 млрд руб., при этом транспортные расходы, составляющие основную часть себестоимости, увеличились лишь на 31,3%, что в сочетании с хорошим контролем за другими операционными расходами позволило увеличить EBITDA на 54,2% до 40 млрд руб., а рентабельность по EBITDA до 49 с 44% по итогам 9 месяцев 2009 г. Совокупный долг за 9 месяцев сократился на 9,8% до 34 млрд руб. При этом за счет более быстрого сокращения «коротких» обязательств структура долга стала более комфортной – доля «коротких» обязательств снизилась с 40% до 30%. Чистый долг на протяжении нынешнего года остается практически неизменным – на уровне 23 млрд руб. Это обусловлено динамикой денежных средств на балансе компании, объем которых по итогам I полугодия 2010 г. вырос до 18 млрд руб., а на конец сентября снизился до 12 млрд руб. Существенно улучшилась ситуация и с долговой нагрузкой – с начала нынешнего года отношение Долг/EBITDA снизилось с 1,0 до 0,6, а показатель Чистый долг/EBITDA – с 0,7 до 0,4. На фоне сокращения объема обязательств и снижения ставок по кредитам заметно вырос коэффициент EBITDA/Проценты к уплате – с 48 по итогам 2009 г. до 122 за 9 месяцев 2010 г.

**Хорошая отчетность свидетельствует о снижении рисков.** В целом мы позитивно оцениваем результаты компании. Повышение операционной эффективности свидетельствует о высокой способности НОВАТЭКа генерировать денежные средства, которые могут быть направлены на приобретения. Снижение же долговой нагрузки позволяет осуществлять новые заимствования без опасений, что это негативно отразится на кредитных рейтингах. С учетом остатков денежных средств в размере около 12 млрд руб. и планируемого размещения еврооблигаций на сумму 1,5 млрд долл. отношение долга к EBITDA по итогам нынешнего года, по нашим оценкам, не должно превысить уровень 1,5, а к концу 2011 г. мы прогнозируем его снижение до 1,1.

Полный текст комментария будет опубликован в ближайшее время.

*Юрий Голбан, golbanyv@uralsib.ru*

## КАЛЕНДАРЬ ПРЕДСТОЯЩИХ СОБЫТИЙ

### Долговой рынок

15 ноября	Размещение РВК-Финанс-03 (3 млрд руб.). Оферта ВТБ-Лизинг Финанс-1 (8 млрд руб.). Погашение Газпром-2010, JPY (10 млрд яп. йен.).
16 ноября	Размещение МТС-07 (10 млрд руб.). Размещение МТС-08 (15 млрд руб.). Размещение Русфинанс Банк-10 (2 млрд руб.). Размещение ЭФКО ПИ-01 (1,3 млрд руб.). Размещение ЮниКредитБанк-04 (10 млрд руб.).
17 ноября	Доразмещение ОФЗ-26203 (30 млрд руб.). Размещение Русфинанс Банк-11 (2 млрд руб.). Размещение ТрансКредитБанк-БО-01 (5 млрд руб.).
19 ноября	Оферта Объединенные кондитеры-Финанс-1 (3 млрд руб.). Оферта РЖД-9 (15 млрд руб.).
20 ноября	Оферта Mirax Group 2011 (180 млн долл.). Погашение Инком-Лада-2010 (40 млн долл.).
22 ноября	Оферта Внешпромбанк-1 (1,5 млрд руб.). Оферта ММК БО-1 (5 млрд руб.). Оферта Газпромбанк-4 (20 млрд руб.). Размещение Главная дорога-03 (8 млрд руб.).
23 ноября	Размещение Новикомбанк-01 (2 млрд руб.).
24 ноября	Погашение Иркутская область-31003 (3 млрд руб.).
25 ноября	Размещение Республика Беларусь (7 млрд руб.). Размещение Инвестторгбанк-БО-01 (2 млрд руб.). Оферта ГК САХО-1 (2 млрд руб.).
26 ноября	Размещение РК Казначей-01 (3 млрд руб.). Оферта Белон-Финанс-2 (2 млрд руб.). Погашение Банк Москвы-2010 (300 млн долл.). Оферта Росинтер Ресторантс-3 (1 млрд руб.). Погашение Пензенская область-34002 (1 млрд руб.).
29 ноября	Оферта Газпромбанк-5 (20 млрд руб.). Погашение Россельхозбанк-2010 (350 млн долл.).
30 ноября	Размещение Внешпромбанк-БО-01 (3 млрд руб.). Размещение ТКС Банк-БО-02 (1,5 млрд руб.). Погашение ОФЗ-35004 (30 млрд руб.). Погашение ВолгаТелеком-2 (3 млрд руб.). Погашение ВолгаТелеком-3 (2,3 млрд руб.). Погашение Глобус-Лизинг-Финанс-5 (0,3 млрд руб.). Погашение Желдорипотека-1 (1,5 млрд руб.). Погашение Башкортостан-25006 (1,5 млрд руб.).
1 декабря	Оферта ЮгФинСервис-1 (0,9 млрд руб.).
2 декабря	Оферта Трансгазсервис-1 (3 млрд руб.).

### Денежный рынок

24 ноября	Банки вернут Центробанку 5 млрд руб.
24 ноября	Банки вернут Минфину 7 млрд руб.
1 января	Центробанк прекратит предоставлять беззалоговые кредиты

## КАЛЕНДАРЬ ОФЕРТ

Дата оферты	Выпуск	Объем выпуска, млн руб.	Цена оферты, %	Ставка предыдущег о купона, %	Новая ставка купона, %	Дата следующей оферты / погашения
15.11.10	ВТБ-Лизинг Финанс-1	8 000	100	9,8	7,1	14 мая 2012
18.11.10	Балтинвестбанк-2	1 500	98,52	9,0	9,0	20 марта 2012
19.11.10	Объединенные кондитеры-Финанс-1	3 000	100	3,0	10,75	16 мая 2012
	РЖД-9	15 000	100	0,1	0,1	20 мая 2011
	Внешпромбанк-1	1 500	100	14,0	9,0	21 ноября 2011
22.11.10	ММК БО-1	5 000	100	9,45	-	-
	Газпромбанк-4	20 000	100	8,75	6,85	15 ноября 2012
25.11.10	ГК САХО-1	2 000	100	15,0	10,0	21 мая 2012
26.11.10	Белон-Финанс-2	2 000	100	17,0	17,0	24 февраля 2011
28.11.10	ВТБ 2012-2	30 000	100	8,75	8,75	28 ноября 2012
29.11.10	Газпромбанк-5	20 000	100	8,75	-	-

## Рынок рублевых облигаций

Выпуск	Объем, млн	Купон, %	Дата			Месяцев до		Цена	Изм.	Торговый объем, шт (осн.+РПС)	Котировки		Доходность, %			Дюр, лет	Рейтинг F/M/S	Сектор
			купона	оферты	погаш	офрт	погаш				покупка	продажа	офрт	погаш	текущ			
<b>КОРПОРАТИВНЫЕ РУБЛЕВЫЕ ОБЛИГАЦИИ</b>																		
7Контин.02	7 000 R	9.25	16.12.10		14.06.12		19.3	98.00			5.83	105.00		10.43	4.71	1.32	торговля	
Авангард-03	1 500 R	9.25	13.05.11		10.05.13		30.3	100.83			100.66	100.85		9.07	4.57	2.09	BBB+/Baa3/BB+	
АИЖК 10об	6 000 R	8.05	15.11.10		15.11.18		97.5	100.80					8.10	2.01	4.03	/A3/BBB	финансы	
АИЖК 11об	10 000 R	8.20	15.12.10		15.09.20		119.8	100.38	1		100.28	101.30	7.52	2.04	4.78	/A3/BBB	финансы	
АИЖК 16об	10 000 R	8.25	15.03.11		15.09.21		132.0	99.54			99.11	99.35	8.57	5.86	5.46	/A3/BBB	финансы	
АИЖК 4об	900 R	8.70	01.02.11		01.02.12		14.8	103.22	0.07		102.50	103.40	6.08	2.12	1.10	/A3/BBB	финансы	
АИЖК 5об	2 200 R	7.35	15.01.11		15.10.12		23.4	101.37			100.70	101.70	6.48	1.83	1.26	/A3/BBB	финансы	
АИЖК 6об	2 500 R	7.40	15.01.11		15.07.14		44.7	100.20		730	100.00	101.77	7.52	1.86	2.23	/A3/BBB	финансы	
АИЖК 7об	4 000 R	7.68	15.01.11		15.07.16		69.0	100.00		20 000	100.02	100.20	7.90	1.94	3.20	/A3/BBB	финансы	
АИЖК 8об	5 000 R	7.63	15.12.10	15.03.14	15.06.18	41.0	92.4	100.13			100.00	100.30	7.79	1.90	2.19	/A3/BBB	финансы	
АИЖК 9об	5 000 R	7.49	15.11.10		15.02.17		76.2	100.01					7.70	1.89	3.16	/A3/BBB	финансы	
АиФ-02	1 000 R	16.00	24.12.10	31.12.10	21.12.12	2.0	25.6	100.80			100.80	101.00	7.39	7.92	0.12		телеком	
АК БАРС-03	10 000 R	7.90	26.04.11		25.10.11		11.5	100.95			100.85	100.95		6.96	3.90	0.87	BB/Baa3/	банки
АК БАРС-04	5 000 R	8.25	19.04.11	24.04.12	15.10.13	18.0	35.6	101.03	-0.07		100.01	101.10	7.51	4.07	1.29	BB/Baa3/	банки	
Акрон-2	3 500 R	14.05	24.03.11	26.09.11	19.09.13	11.0	34.7	106.40	0.30	930	104.80	106.40	6.27	6.58	0.79	B+/B1/	сырье	
Акрон-3	3 500 R	13.85	24.11.10	25.05.12	20.11.13	19.0	36.8	108.95	-0.30		108.50	109.49	7.64	6.34	1.26	B+/B1/	сырье	
Алроса-20	3 000 R	8.95	28.12.10		23.06.15		56.1	102.40	0.05	35 000	102.00	102.52		8.58	2.18	3.50	BB-/Baa3/BB-	сырье
Алроса-21	8 000 R	8.25	23.12.10	25.06.13	18.06.15	32.0	55.9	100.90	0.09	156 716	100.83	100.90	8.06	2.04	2.18	BB-/Baa3/BB-	сырье	
Алроса-22	8 000 R	8.25	28.12.10	28.06.13	23.06.15	32.0	56.1	100.83	0.03	173 515	100.83	100.88	8.11	2.04	2.19	BB-/Baa3/BB-	сырье	
Алроса-23	7 000 R	8.95	23.12.10		18.06.15		55.9	102.03	-0.07		102.15	102.52		8.68	2.19	3.48	BB-/Baa3/BB-	сырье
АлтЗиБ-2 об	2 000 R	18.00	07.12.10		05.06.12		19.0	100.25	0.12	2 208	100.22	100.25		18.92	4.48	0.78		торговля
АтомЭнрОб	10 000 R	7.50	15.08.11		15.08.14		45.7	99.90	-0.04	55 890	99.94	99.95		7.52	7.51	3.12	/BBB-	энергетика
Аэрофлот БО-1	6 000 R	7.75	11.04.11		08.04.13		29.2	101.30			99.75	101.44		7.15	3.81	2.15	BB+//	транспорт
Аэрофлот БО-2	6 000 R	7.75	11.04.11		08.04.13		29.2	101.29	-0.01		99.76			7.16	3.82	2.15	BB+//	транспорт
Банк Санкт-Петербур	5 000 R	8.10	12.04.11	13.10.11	09.04.13	11.0	29.3	100.85		750	98.00	101.00	7.19	4.00	0.84	/Baa3/	банки	
Банк Санкт-Петербур	5 000 R	7.50	28.03.11	26.03.12	23.09.13	17.0	34.8	100.00	-0.05	4 550	99.90	100.19	7.63	3.74	1.22	/Baa3/	банки	
БанкМоск-1	10 000 R	6.45	28.01.11		29.07.11		8.6	100.00			75.18	100.00		6.54	3.22	0.65	BBB-/Baa1/	банки
БанкМоск-2	10 000 R	7.50	04.02.11	11.02.11	01.02.13	3.0	27.0				75.14						BBB-/Baa1/	банки
БанкСЮЮ304	3 000 R	9.50	23.02.11		23.02.11		3.4	97.80			95.00	100.60		18.48	5.03	0.24	/Саа1/B	банки
Башнефть-01	15 000 R	12.50	21.12.10	21.12.12	13.12.16	26.0	74.1	108.75	-0.04	51 151	108.65	108.75	8.01	5.73	1.71		сырье	
Башнефть-02	15 000 R	12.50	21.12.10	21.12.12	13.12.16	26.0	74.1	109.00	0.25	260 059	108.72	109.00	7.88	5.72	1.71		сырье	
Башнефть-03	20 000 R	12.50	21.12.10	21.12.12	13.12.16	26.0	74.1	108.89	0.29	960	108.75	108.89	7.94	5.72	1.71		сырье	
Белон 02	2 000 R	17.00	24.02.11	24.02.11	23.02.12	3.0	15.6	102.30		4	102.30	103.10	8.61	8.29	0.26		металлургия	
Бинбанк-2	1 000 R	10.50	28.04.11	05.05.11	29.04.13	6.0	29.9	100.40			98.00	100.65	9.39	5.24	0.43	/B2/B-	банки	
ВД ПП 2об	3 000 R	9.00	15.12.10		15.12.10		1.1	100.40		363	100.21	100.40		4.35	4.47	0.08	/Baa3/BB-	потреб. тов.
ВД ПП 3об	5 000 R	7.45	02.03.11		27.02.13		27.9	100.39			100.20	100.50	7.39	3.70	1.98	/Baa3/BB-	потреб. тов.	
ВД ПП БО-01	3 000 R	7.35	15.04.11		11.10.13		35.4	100.17			100.00	100.20	7.41	3.66	2.48	/Baa3/BB-	потреб. тов.	
ВД ПП БО-02	3 000 R	7.35	15.04.11		11.10.13		35.4	100.04			100.00	100.20	7.47	3.66	2.48	/Baa3/BB-	потреб. тов.	
ВД ПП БО-03	5 000 R	7.35	15.04.11		11.10.13		35.4	100.05			100.00	100.20	7.46	3.66	2.48	/Baa3/BB-	потреб. тов.	
ВД ПП БО-06	5 000 R	7.90	30.12.10		27.06.13		31.9	100.80	-0.05		100.70	100.95	7.70	3.91	2.19	/Baa3/BB-	потреб. тов.	
ВД ПП БО-07	5 000 R	7.90	30.12.10		27.06.13		31.9	100.97			100.70	100.95	7.72	3.90	2.19	/Baa3/BB-	потреб. тов.	
ВД ПП БО-08	5 000 R	7.35	15.04.11		11.10.13		35.4	100.03	-0.02	4 000	100.00	100.05	7.47	3.66	2.48	/Baa3/BB-	потреб. тов.	
ВИА АИЖК А	9 440 R	8.50	15.12.10		15.03.40		357.2	102.10		20 000	75.01	112.10	8.48	2.08	10.19	/A3/	финансы	
ВикторияФ-БО-01	2 000 R	8.00	15.02.11		12.02.13		27.4	100.00		15	75.00			8.15	3.99	1.91	отозван//	торговля
ВК-Инвест1	10 000 R	9.25	21.01.11		19.07.13		32.6	105.35	0.10	487 867	104.86	105.34	7.14	4.38	2.22	/Baa2/BB+	телеком	
ВК-Инвест3	10 000 R	15.20	11.01.11	14.07.11	08.07.14	8.0	44.4	106.02			100.01	106.15	5.78	7.15	0.60	/Baa2/BB+	телеком	
ВК-Инвест6	10 000 R	8.30	19.04.11		13.10.15		59.8										/Baa2/BB+	телеком
ВК-Инвест7	10 000 R	8.30	19.04.11		13.10.15		59.8										/Baa2/BB+	телеком
ВлгТлкВТ-2	3 000 R	9.50	30.11.10		30.11.10		0.6	100.38			99.00			1.24	4.72	0.05	BB/BB-	телеком
ВлгТлкВТ-3	2 300 R	8.50	30.11.10		30.11.10		0.6	100.21		70	100.08	100.51		4.00	4.23	0.04	BB/BB-	телеком
ВлгТлкВТ-4	3 000 R	12.00	07.12.10	11.03.11	03.09.13	4.0	34.2	101.44			101.70	102.57		2.95	0.29		BB/BB-	телеком
ВнешрБ 01	1 500 R	14.00	17.11.10	22.11.10	14.11.12	0.0	24.4	101.69					-45.11	6.86	0.04	/B3/B-	банки	
ВостЭксБО1	1 000 R	12.50	10.03.11	15.03.11	07.03.13	4.0	28.2	101.65	0.65			102.10	6.96	6.13	0.31	/B2/	финансы	
ВостЭксБО5	1 000 R	9.00	21.04.11	23.04.12	17.10.13	18.0	35.6	100.00	0.20	100	99.90	100.00	9.13	4.49	1.26	/B2/	финансы	
ВТБ - 5 об	15 000 R	7.40	20.01.11		17.10.13		35.6	100.60	0.10	201 030	99.86	100.60	7.37	1.83	2.47	BBB/Baa1/BBB	банки	
ВТБ - 6 об	15 000 R	7.20	12.01.11	13.07.12	06.07.16	20.0	68.7	100.95	0.15	502	100.70	100.95	6.73	1.78	1.48	BBB/Baa1/BBB	банки	
ВТБ 24-1-МП	15 000 R	9.70	15.12.10	20.12.11	10.12.14	13.0	49.6	103.70			75.00	103.50	6.20	2.33	0.98	BBB/Baa1/BBB	банки	
ВТБ БО-01	5 000 R	7.60	17.12.10		15.03.13		28.4	101.14			100.85	102.80		7.26	1.87	2.00	BBB/Baa1/BBB	банки
ВТБ БО-02	5 000 R	7.60	17.12.10		15.03.13		28.4	100.50		40 000	98.00	103.00	7.57	1.89	1.99	BBB/Baa1/BBB	банки	
ВТБ БО-03	10 000 R	7.60	17.12.10		15.03.13		28.4	101.10	0.09		75.00	101.30	7.28	1.87	1.99	BBB/Baa1/BBB	банки	
ВТБ24 01	6 000 R	11.50	06.04.11		05.10.11		10.9	104.88	0.63		104.25	104.87	5.88	5.47	0.82	BBB/Baa1/BBB	банки	
ВТБ24 02	10 000 R	7.35	08.02.11	14.02.11	05.02.13	3.0	27.2				</							

## Рынок рублевых облигаций

Выпуск	Объем, млн	Купон, %	Дата			Месяцев до		Цена	Изм.	Торговый объем, шт (осн.+РПС)	Котировки		Доходность, %			Дюр, лет	Рейтинг F/M/S	Сектор			
			купона	оферты	погаш	офрт	погаш				покупка	продажа	офрт	погаш	текущ						
<b>КОРПОРАТИВНЫЕ РУБЛЕВЫЕ ОБЛИГАЦИИ (продолжение)</b>																					
Газпром Б 5	20 000 R	8.75	25.11.10	29.11.10	22.11.12	1.0	24.7	100.26						0.62		4.35	0.04	/Baa3/BB	банки		
Газпромнефть БО-5	10 000 R	7.15	12.04.11		09.04.13		29.3	100.55	0.19		100.55	100.65			7.01	3.54	2.09	/Baa3/BBB-	сырье		
Газпромнефть БО-6	10 000 R	7.15	12.04.11		09.04.13		29.3	100.54	-0.01	12 802	100.10	100.65			7.02	3.55	2.09	/Baa3/BBB-	сырье		
ГАЗФин 01	5 000 R	18.00	08.02.11		08.02.11		2.9	101.80		840	101.62	101.70			10.18	8.82	0.22		автомоб		
ГенерКомп1	2 000 R	8.50	21.12.10		21.06.11														энергетика		
ГидроОГК-1	5 000 R	8.10	29.12.10		29.06.11		7.6	101.37			100.31	101.30			5.90	3.98	0.57	/Baa3/BBB-	энергетика		
ГлМосСтр-2	4 000 R	1.00	17.03.11		17.03.11		4.1	87.50			75.00	99.99			49.56	0.57	0.23		строительство		
Глобэксбанк БО-01	5 000 R	9.25	16.02.11	18.02.11	16.02.13	3.0	27.5	100.94			75.00	100.85		5.46		4.62	0.25	BB/BB-	банки		
Глобэксбанк БО-02	5 000 R	8.10	22.01.11	25.01.12	22.07.13	15.0	32.7	100.26	-0.04		75.00	102.07		7.95		4.07	1.06	BB/BB-	банки		
ГСС 01	5 000 R	9.25	24.03.11	27.09.11	26.03.17	11.0	77.5	101.70	0.35	306	101.20	101.70		7.17		4.54	0.79	BB//	машиностр.		
ГЭС 02	1 500 R	12.00	26.04.11		23.04.13		29.7	102.37			96.01				11.16	5.84	1.96		торговля		
ДальСвзЗоб	2 000 R	7.60	01.12.10		30.05.12		18.8	101.08							6.38	3.75	0.77	BB-/Baa3/	телеком		
ДальСвзБО5	1 500 R	15.00	18.01.11	21.07.11	17.07.12	8.0	20.4	105.61	-0.05		105.21	106.71		6.44		7.08	0.61		телеком		
ДВТТ-Ф 02	5 000 R	7.75	20.01.11		18.07.13		32.6	101.01			4.02	15.99			200.43	38.62	0.52		транспорт		
ДГК-01	5 000 R	10.50	11.03.11	18.03.11	08.03.13	4.0	28.2	88.01			75.02	101.00		58.85		5.95	0.22		энергетика		
ДжейЭфСиг1	2 000 R	5.00	21.04.11		20.10.11		11.4	95.00		850	76.01	100.00			11.05	2.62	0.83	//отозван	торговля		
ДжисФин-1	3 000 R	9.25	17.03.11		17.03.11		4.1	100.65		311	100.10	100.65			7.36	4.58	0.32		торговля		
ДМЦЕНТРОБ1	1 150 R	8.50	06.12.10		26.05.15		55.2	92.70	0.59	73 112	92.50	93.00			10.84	4.62	3.32		торговля		
ЕАБР-3	5 000 R	10.50	03.05.11	03.11.11	25.10.16	12.0	72.4	104.95			103.40	104.40		5.15		4.99	0.92	BBB/A3/BBB	банки		
ЕБРР 02обл	5 000 R	3.74	20.01.11		21.04.11		5.3	100.59			100.40	100.60			2.39	0.93	0.42	AAA/Aaa/AAA	банки		
ЕБРР 03обл	7 500 R	3.75	08.12.10		07.09.11		9.9	100.55		642	100.40	100.60			3.10	0.93	0.78	AAA/Aaa/AAA	банки		
ЕБРР 04обл	3 000 R	3.46	16.12.10		12.06.14		43.6	100.50			100.05	101.00			3.35	0.86	3.26	AAA/Aaa/AAA	банки		
ЕБРР 05обл	5 000 R	3.60	12.01.11		09.04.14		41.4	100.25		500	100.40	100.50			3.57	0.90	3.10	AAA/Aaa/AAA	банки		
ЕвразХолдФ-1	10 000 R	9.25	25.03.11	22.03.13	13.03.20	29.0	113.6	100.90		255 198	100.55	100.90		9.00		4.57	1.97		V+/B1/B	металлургия	
ЕвразХолдФ-2	10 000 R	9.95	02.05.11	28.10.15	19.10.20	60.0	120.9	100.90	0.10	51 441	100.36	100.90		9.04		4.92	3.66		V+/B1/B	металлургия	
ЕвразХолдФ-3	5 000 R	9.25	25.03.11	22.03.13	13.03.20	29.0	113.6	100.90	-0.14	110 803	100.90	101.00		9.00		4.57	1.97		V+/B1/B	металлургия	
ЕвразХолдФ-4	5 000 R	9.95	02.05.11	28.10.15	19.10.20	60.0	120.9	101.12	0.32		100.31	100.90		9.88		4.91	3.66		V+/B1/B	металлургия	
ЕврокомФК5	5 000 R	16.00	15.03.11		15.03.11		4.1											/C/	финансы		
ЕвроХим-02	5 000 R	8.90	04.01.11	03.07.15	26.06.18	56.0	92.7	102.89	-0.06	1 670	102.00	102.89		8.13		4.31	3.65		BB/BB	химия	
ЕЭСК-02	1 000 R	8.74	07.04.11		05.04.12		17.0				75.02									энергетика	
Желдорил-1	1 500 R	18.00	30.11.10		30.11.10		0.6	100.26			100.01	100.50			12.21	8.95	0.04			финансы	
Желдорил-2	2 500 R	12.00	21.04.11		19.04.12		17.4	101.45		1	93.51	102.00			11.16	5.90	1.22			финансы	
Желдорил-3	2 000 R	13.00	23.03.11		19.09.12		22.5				100.01									финансы	
Железобет1	1 000 R	10.00	19.11.10		27.05.11		6.5													производство	
Зенит Зобл	3 000 R	8.10	11.05.11		09.11.11		12.0	101.25	-0.05	61 933	101.25	101.40			6.89	3.99	0.91		V/Ba3/	банки	
Зенит Зобл	5 000 R	10.85	07.12.10	09.12.10	04.06.13	1.0	31.1	100.33		19 150	100.33	100.38		5.26		5.39	0.07		V/Ba3/	банки	
Зенит Зобл	3 000 R	8.00	04.01.11	05.07.12	01.07.14	20.0	44.2	101.25			101.10	101.25		7.27		3.94	1.43		V/Ba3/	банки	
Зенит БО-01	5 000 R	7.90	07.04.11	11.04.11	07.04.13	5.0	29.2	100.55		200	100.55	100.70		6.38		3.92	0.38		V/Ba3/	банки	
Зенит БО-02	5 000 R	7.75	22.03.11	26.09.12	22.09.13	23.0	34.8	100.30	-0.04	23 125	100.20	100.30		7.67		3.83	1.64		V/Ba3/	банки	
ИжАвто 02	2 000 R	18.00	09.12.10		09.06.11		6.9													автомоб	
ИКСФин 01	9 000 R	7.95	04.01.11		01.07.14		44.2	100.46			100.10	100.55			7.95	3.95	2.91		//BB-	торговля	
ИКСФин 04	8 000 R	18.46	09.12.10	13.06.11	02.06.16	7.0	67.6	106.60	0.10	46	106.25	106.75		6.44		8.64	0.51		//BB-	торговля	
Инпром 03	1 300 R	9.50	17.11.10		18.05.11		6.2	65.00							155.45	7.29	0.19			металлургия	
ИнтергазФ-2	3 000 R	16.75	30.11.10		29.11.11		12.7	106.28	0.73		105.63	107.73			10.50	7.86	0.85			сервис	
Интурист-2	2 000 R	14.00	23.11.10	29.07.11	21.05.13	9.0	30.7	101.50	0.10	16 000	101.01	102.00		5.86		6.88	0.62			сервис	
Иркут БО-01	5 000 R	9.25	15.03.11		10.09.13		34.4	101.30		10 500	101.20	101.40			8.90	4.55	2.31		/Ba2/	машиностр.	
ИркЭнерго1	5 000 R	15.50	02.12.10		28.11.13		37.0				101.01								/отозван/V-	энергетика	
ИтераФ-1	5 000 R	10.30	23.11.10	30.05.11	20.11.12	7.0	24.6	101.10		8 370	100.38	101.29		8.03		5.08	0.48			сырье	
Карус.Ф 01	3 000 R	12.00	17.03.11		12.09.13		34.5													торговля	
Каустик 2	850 R	18.00	06.01.11		07.07.11		7.9	102.31	-0.19	46	102.31	103.00			12.42	4.39	0.34		/отозван/	химия	
КМБ-Банк2	3 400 R	11.00	01.12.10		30.11.11		12.7	101.48							9.70	5.40	0.88			банки	
Кокс 02	5 000 R	12.00	17.03.11		15.03.12		16.3	102.73			100.26	103.77			9.99	5.82	1.14		//B	металлургия	
КомосГр. 1	2 000 R	13.50	13.01.11		14.07.11		8.1				80.08										с/х
КОПЕЙКА 02	4 000 R	16.50	17.11.10		15.02.12		15.3	110.26							8.09	3.73	1.04		//B-	торговля	
КОПЕЙКА 03	4 000 R	9.80	17.11.10		15.02.12		15.3												//B-	торговля	
Копейка БО-01	3 000 R	9.50	25.01.11	30.07.12	23.07.13	21.0	32.8	101.90	0.15	907	101.50	101.90		8.47		2.32	1.47		//B-	торговля	
Копейка БО-02	3 000 R	9.00	04.01.11		01.10.13		35.1	100.24	0.09	8 800	100.00	100.24			9.20	2.24	2.34		//B-	торговля	
КрЕврБ-02	4 000 R	11.50	28.12.10		28.06.11		7.6				75.00								/Ba3/	финансы	
КубиАзот-2	2 000 R	8.80	04.03.11		04.03.11		3.7	100.70	0.29		100.08	100.70			6.49	4.36	0.29			химия	
ЛенСпецСМУ БО-2	2 000 R	14.50	25.11.10		23.05.13		30.7	107.65	-0.02		107.10	107.69			10.07	3.36	1.41		//B	строительство	
ЛенСпецСМУ-1	2 000 R	16.00	18.12.10		07.12.12</																

## Рынок рублевых облигаций

Выпуск	Объем, млн	Купон, %	Дата			Месяцев до		Цена	Изм.	Торговый объем, шт (осн.+РПС)	Котировки		Доходность, %			Дюр, лет	Рейтинг F/M/S	Сектор
			купона	оферты	погаш	офрт	погаш				покупка	продажа	офрт	погаш	текущ			
<b>КОРПОРАТИВНЫЕ РУБЛЕВЫЕ ОБЛИГАЦИИ (продолжение)</b>																		
Альянс-01	3 000 R	14.00	16.03.11		14.09.11		10.2	102.90			99.90			10.51	6.78	0.73	V/B+	сырье
МастерБ-3	1 200 R	11.00	01.12.10	10.12.10	30.11.11	1.0	12.7	100.61			98.00	100.31		5.45			отозван//	банки
МБРР 02обл	3 000 R	8.50	30.12.10	04.04.11	28.03.13	5.0	28.9	100.89			100.50	101.00	6.05	2.10	0.36	V+/B1/	финансы	
МБРР 03обл	3 000 R	7.25	25.01.11	27.10.11	23.04.13	12.0	29.7	100.01			99.90	100.60	7.39	1.81	0.86	V+/B1/	финансы	
МБРР 04обл	5 000 R	9.40	03.03.11	07.03.11	27.02.14	4.0	40.1	100.99			100.76	100.99	5.86	4.64	0.30	V+/B1/	финансы	
МБРР 05обл	5 000 R	8.25	16.12.10	19.12.11	12.06.14	13.0	43.6	100.71	0.01		100.51	100.70	7.62	4.08	0.97	V+/B1/	финансы	
МДМ-Банк БО-01	5 000 R	12.75	02.12.10		29.11.12		24.9	110.07	0.07		109.85	110.10		7.49	5.78	1.66	BB/Baa2/B+	банки
МежПромБ-1	3 000 R	13.25	29.12.10	31.12.10	03.01.18	2.0	86.9										D/Caa2/D	банки
Метсерв-Ф1	1 500 R	11.00	24.11.10	03.06.11	23.05.12	7.0	18.6	99.99		1 000	99.80	99.99	10.81	5.49	0.47			торговля
Мечел 13обл	5 000 R	10.00	08.03.11	03.09.15	25.08.20	58.0	119.1	101.50	0.20		100.72	101.50	9.82	4.91	3.53	/B1/	металлургия	
Мечел 14обл	5 000 R	10.00	08.03.11	03.09.15	25.08.20	58.0	119.1	101.50		879	101.00	101.50	9.82	4.91	3.53	/B1/	металлургия	
Мечел 2обл	5 000 R	8.50	15.12.10	20.06.11	12.06.13	7.0	31.4	100.93	-0.07		100.93	100.99	6.80	4.20	0.54	/B1/	металлургия	
Мечел 4обл	5 000 R	19.00	27.01.11	30.07.12	21.07.16	21.0	69.2	118.20	0.15	1 514	118.20	118.50	7.67	4.01	1.40	/B1/	металлургия	
Мечел 5обл	5 000 R	12.50	18.01.11	18.10.12	09.10.18	24.0	96.2	107.99	0.29	25	107.71	107.99	8.20	2.88	1.61	/B1/	металлургия	
МечелБО-01	5 000 R	12.50	13.05.11	11.11.11	09.11.12	12.0	24.2	105.30	-0.02	91 900	104.91	105.30	7.01	5.92	0.90	/B1/	металлургия	
МечелБО-02	5 000 R	9.75	15.03.11		12.03.13		28.3	102.50		1 001	102.45	104.00		8.72	4.74	1.94	/B1/	металлургия
МечелБО-03	5 000 R	9.75	27.04.11		24.04.13		29.8	102.50	0.21	3 000	102.01	102.75		8.78	4.74	2.05	/B1/	металлургия
МИА-3обл	1 500 R	7.25	25.11.10		24.02.12		15.6										/Ba2/	финансы
МИА-4обл ип	2 000 R	7.35	06.01.11	18.10.12	01.10.15	24.0	59.4	100.47					7.13	1.82	1.68	/Ba2/	финансы	
МИА-5обл	2 000 R	7.40	20.01.11	28.07.11	17.07.14	9.0	44.7										/Ba2/	финансы
МиГ-Ф 02	3 000 R	0.10	08.03.11		06.09.11		9.9											машиностр.
Микрон-2обл	2 000 R	13.50	10.02.11	24.02.12	07.02.13	16.0	27.2	109.50			108.00	111.00	5.37	6.15	1.13			потреб. Тов
М-ИНДУСТР	1 000 R	12.25	15.02.11		16.08.11		9.2	32.29	4.06		29.93	30.73		404.32	18.92	0.14		строительство
М-Индустр2	1 500 R	14.25	12.01.11	17.01.11	10.07.13	2.0	32.3	70.18			60.01	91.00	650.50	10.12	0.02			строительство
МКБ 04обл	2 000 R	15.00	15.03.11		15.03.11		4.1	102.78			102.50	102.70		6.48	7.28	0.31	V-/B1/	банки
МКБ 05обл	2 000 R	8.50	27.04.11	05.05.11	25.04.12	6.0	17.6	100.43			100.40	100.60	7.29	4.22	0.44	V-/B1/	банки	
МКБ 06обл	2 000 R	9.40	08.02.11		07.08.12		21.1	100.94	-0.16		100.75	101.10		8.98	4.64	1.47	V-/B1/	банки
МКБ 07обл	2 000 R	9.76	18.01.11	24.07.12	14.07.15	21.0	56.8	100.50	0.15	789	100.30	100.50	9.53	4.84	1.42	V-/B1/	банки	
МКБ 08обл	3 000 R	9.70	13.04.11	19.10.11	08.04.15	11.0	53.6	100.83			100.75	100.90	8.73	4.80	0.83	V-/B1/	банки	
ММК БО-01	5 000 R	9.45	18.11.10	22.11.10	15.11.12	0.0	24.4	100.05	-0.02	215 028	100.03	100.07	3.17	4.71	0.02	отозван/Ba3/BB	Металлургия	
ММК БО-02	10 000 R	9.70	15.12.10	16.12.11	12.12.13	3.0	25.3	103.45			103.25	103.90	6.42	4.68	0.96	отозван/Ba3/BB	Металлургия	
ММК БО-03	5 000 R	6.47	24.03.11	26.03.12	19.09.13	17.0	34.7	100.21	0.26		99.90	100.20	6.35	3.22	1.24	отозван/Ba3/BB	Металлургия	
ММК БО-05	8 000 R	7.65	07.04.11		04.04.13		29.1	101.47			101.30	101.60		7.09	3.76	2.07	отозван/Ba3/BB	Металлургия
ММ-Фин 01	1 000 R	7.75	01.03.11	02.03.11	26.02.13	4.0	27.9				2.00							девелопмент
ММ-Фин 02	1 500 R	7.75	04.01.11	10.01.11	03.07.12	2.0	19.9	0.20	0.02	10	0.15	0.92		1932.00				девелопмент
МОИА	1 500 R	9.00	21.12.10		21.12.10		1.3											финансы
МОИА 02	3 000 R	7.99	08.03.11		07.09.11		9.9											финансы
МОИА 03	5 000 R	7.75	14.12.10		14.06.14		43.6											финансы
МойБанк 5	5 000 R	12.96	21.04.11	25.04.11	16.04.15	5.0	53.8	100.90			99.90	101.90	10.77	6.40	0.40	/B3/	банки	
МоскомБ-2	3 000 R	12.00	15.02.11		15.02.11		3.1											банки
МоскомБ-3	5 000 R	1.00	15.12.10	16.12.10	12.06.13	1.0	31.4											банки
МОСМАРТФ 1	2 000 R	0.01	14.04.11		12.04.12		17.2	28.50			2.00	55.01		143.01	0.02	0.58		торговля
МособгазФ2	3 000 R	9.25	24.12.10		24.06.12		19.6	93.00	-0.20	577	93.02	93.20		16.68	4.96	0.93		сервис
Мособгаз1	2 500 R	12.00	15.11.10		17.05.11		6.2											услуги
Мособлтр-2	4 000 R	20.00	26.03.11		26.03.11		4.4										/D	финансы
МосТрансФ1	7 500 R	11.80	21.12.10		18.12.12		25.5										//СС	транспорт
Мосэнерго1	5 000 R	12.50	15.03.11		13.09.11		10.1	105.00	-0.20	20 000	105.00	105.50		6.32	5.94	0.76	//BB-	энергетика
Мосэнерго2	5 000 R	7.65	24.02.11	01.03.12	18.02.16	16.0	64.1	101.07			100.85	101.30	6.77	3.78	1.16	//BB-	энергетика	
Мосэнерго3	5 000 R	10.25	03.12.10	06.12.12	28.11.14	25.0	49.2	104.00	-2.14	1 700	104.01	107.00		8.19	4.91	1.70	//BB-	энергетика
МОЭК-01	3 500 R	9.00	27.01.11	11.08.11	25.07.13	9.0	32.8	101.68			95.01		6.36	2.21	0.68	BB+//	энергетика	
МОЭСК-01	6 000 R	8.05	08.03.11		06.09.11		9.9	101.35			100.03	101.50		6.40	3.96	0.75		энергетика
МРСК Ур.01	1 000 R	8.60	23.11.10		22.05.12		18.5				83.01							энергетика
МРСК Юга 2	6 000 R	17.50	01.03.11	01.09.11	26.08.14	10.0	46.1	108.10		36 178	107.80	108.10	6.88	8.07	0.71			энергетика
МТС 01	10 000 R	7.00	21.04.11		17.10.13		35.6	98.50		15	98.08	99.17		7.72	3.54	2.49	BB+/Ba2/BB	телеком
МТС 02	10 000 R	7.75	26.04.11		20.10.15		60.1	99.65	1.56		98.21	100.19		7.99	3.88	3.87	BB+/Ba2/BB	телеком
МТС 03	4 000 R	8.00	21.12.10	20.06.13	12.06.18	32.0	92.3	102.27	0.27		101.08	102.40	7.13	3.90	2.18	BB+/Ba2/BB	телеком	
МТС 04	15 000 R	16.75	17.05.11	19.05.11	13.05.14	6.0	42.6	105.09	-0.01	3 900	104.95	105.13	5.95	15.90	0.48	BB+/Ba2/BB	телеком	
МТС 05	15 000 R	14.25	26.07.11	26.07.12	19.07.16	21.0	69.2	111.47	-0.03	9 205	111.00	111.50	6.78	12.75	1.48	BB+/Ba2/BB	телеком	
НК Альянс-03	5 000 R	9.75	01.02.11	02.08.13	21.07.20	33.0	117.9	101.66	-0.29		101.50	101.89	9.22	4.78	2.19	V/B+	сырье	
НКНХ-04 об	1 500 R	10.00	28.03.11		26.03.12		16.6	87.31			90.10			22.24	5.71	1.06	V/B1/	химия
НЛМК-БО-01	5 000 R	9.75	07.12.10		04.12.12		25.1	105.78	0.09		105.01	105.75		6.81	4.60	1.73	BB+/Ba1/BBB-	металлургия
НЛМК-БО-05	10 000 R	10.75	03.05.11		30.10.12		23.9	107.35	0.10	3 000	107.35	107.40		6.80	4.99	1.71	BB+/Ba1/BBB-	металлургия
НЛМК-БО-06	10 000 R	7.75	08.03.11		05.03.13		28.1	101.68	0.08	57 003	101.05	101.65		7.06	3.80			

## Рынок рублевых облигаций

Выпуск	Объем, млн	Купон, %	Дата			Месяцев до		Цена	Изм.	Торговый объем, шт (осн.+РПС)	Котировки		Доходность, %			Дюр, лет	Рейтинг F/M/S	Сектор
			купона	оферты	погаш	офрт	погаш				покупка	продажа	офрт	погаш	текущ			
<b>КОРПОРАТИВНЫЕ РУБЛЕВЫЕ ОБЛИГАЦИИ (продолжение)</b>																		
Петрокомб4	3 000 R	5.00	04.01.11		06.07.11		7.8	99.40				99.82		6.04	2.52	0.60	/Ba3/B+	банки
Петрокомб5	5 000 R	12.75	18.12.10	19.12.12	21.12.14	26.0	50.0	110.23	-0.22		75.00	110.50	7.53	5.80	1.71	/Ba3/B+	банки	
Петрокомб6	3 000 R	7.75	20.02.11		22.08.12		21.6	100.87			100.90		7.34	3.85	1.55	/Ba3/B+	банки	
Петрокомб7	3 000 R	14.90	20.02.11	24.02.11	22.08.12	3.0	21.6	102.63	0.03		102.61	103.60	4.81	7.28	0.27	/Ba3/B+	банки	
ПромсвБ-05	4 500 R	7.75	19.11.10		18.05.12		18.4	100.93					7.21	3.83	1.31	B+/Ba2/отозван	банки	
ПромТр02об	3 000 R	0.01	19.04.11		18.10.11		11.3	79.99		13	73.09	89.00		27.19	0.01	0.73		машиностр.
ПромТр03об	5 000 R	18.00	26.01.11	28.01.11	24.07.13	3.0	32.8	87.00		11 183	86.02	86.90	122.10	10.32	0.09			машиностр.
ПротекФин1	5 000 R	12.00	04.05.11		02.11.11		11.8				75.07							торговля
ПрофМедияФ-1	3 000 R	10.50	20.01.11	23.07.13	16.07.15	33.0	56.9	99.60	0.03	277	99.41	99.80	10.90		5.26	2.11		телеком
РазгуляйФ2	2 000 R	17.00	29.03.11		27.09.11		10.6	92.00			80.01	104.00		29.75	9.21	0.64		с/х
РазгуляйФ3	3 000 R	17.00	18.03.11		16.03.12		16.3				71.01							с/х
РазгуляйФ4	3 000 R	17.00	24.11.10	02.06.11	22.05.13	7.0	30.7	91.01			81.02	101.00	38.88		9.31	0.36		с/х
РазгуляйФ5	2 000 R		27.04.11	29.04.11	23.10.13	6.0	35.8				1.00							с/х
Райффайзен-4	10 000 R	13.50	07.12.10	08.12.11	03.12.13	13.0	37.2	107.00		30 000	106.51	107.14	6.64		6.29	0.92	BBB+/Baa1/BBB-	банки
РВКФинанс1	1 750 R	9.50	20.01.11		21.07.11		8.3	101.00	0.50	7 600	75.16	103.00		9.51	4.69	0.60	BB-/	услуги
РенКап-2	3 000 R	10.50	08.04.11		04.04.12		16.9	99.99	-0.01	100	100.00	100.23		10.77	5.21	1.19	B-/B1/B-	банки
РенКап-3	4 000 R	12.50	11.12.10	17.06.11	06.06.12	7.0	19.0	101.70		24	101.37	101.70	9.27		6.10	0.51	B-/B1/B-	банки
РЕСТОРАНС3	1 000 R	9.75	26.11.10		26.11.10		0.4	101.26			100.05	102.47		-21.58	4.80	0.04	/B-	услуги
РЖД БО-01	15 000 R	9.40	08.12.10		05.12.12		25.1	105.58		320 001	102.75	105.75		6.57	4.44	1.74	BBB/Baa1/BBB	транспорт
РЖД-07обл	5 000 R	7.55	11.05.11		07.11.12		24.2	101.86	0.17		99.00	101.90		6.64	3.70	1.76	BBB/Baa1/BBB	транспорт
РЖД-08обл	20 000 R	8.50	05.01.11		06.07.11		7.8	101.80	-0.14	1 000	101.82	102.01		5.67	4.16	0.59	BBB/Baa1/BBB	транспорт
РЖД-09обл	15 000 R	0.10	17.11.10	19.11.10	13.11.13	0.0	36.5	99.53					33.26		0.05	0.01	BBB/Baa1/BBB	транспорт
РЖД-10обл	15 000 R	15.00	10.03.11		06.03.14		40.3	124.21	-0.09		124.16	124.25		6.83	6.02	2.56	BBB/Baa1/BBB	транспорт
РЖД-11обл	15 000 R	7.80	24.11.10		18.11.15		61.0	102.35			101.85	102.51		7.36	3.80	3.83	BBB/Baa1/BBB	транспорт
РЖД-12обл	15 000 R	14.90	25.11.10	28.11.11	16.05.19	13.0	103.5	109.10	0.18	1	108.90	109.10	5.70		6.81	0.89	BBB/Baa1/BBB	транспорт
РЖД-13обл	15 000 R	10.00	10.03.11		06.03.14		40.3	104.00	0.10		103.25	103.90		8.76	4.79	2.63	BBB/Baa1/BBB	транспорт
РЖД-14обл	15 000 R	9.87	12.04.11		07.04.15		53.5	104.63	-0.12		103.00	104.88		8.76	4.70	3.37	BBB/Baa1/BBB	транспорт
РЖД-15обл	15 000 R	11.16	27.12.10	26.12.12	20.06.16	26.0	68.2	107.85		18 560	107.35	107.85	7.20		5.16	1.76	BBB/Baa1/BBB	транспорт
РЖД-16обл	15 000 R	14.33	13.12.10	13.06.11	05.06.17	7.0	79.9	105.00	0.03	200	99.00	105.00	5.52		6.80	0.52	BBB/Baa1/BBB	транспорт
РЖД-17обл	15 000 R	11.30	24.01.11	24.07.13	16.07.18	33.0	93.4	110.79			110.25	110.80	6.94		5.09	2.19	BBB/Baa1/BBB	транспорт
РЖД-18обл	15 000 R	11.50	24.01.11	23.07.14	15.07.19	45.0	105.5	114.06			113.75	114.35	7.21		5.03	2.86	BBB/Baa1/BBB	транспорт
РЖД-19обл	15 000 R	13.50	24.01.11	27.07.11	08.07.24	9.0	166.2				105.72						BBB/Baa1/BBB	транспорт
РЖД-23обл	15 000 R	9.00	03.02.11	05.02.15	16.01.25	52.0	172.6	107.22	-0.13		107.15	107.19	7.08		4.19	3.32	BBB/Baa1/BBB	транспорт
Росбанк БО-01	5 000 R	7.40	24.12.10	27.06.12	21.06.13	20.0	31.7	100.90	0.05		100.75	100.95	6.89		3.68	1.42	BBB+/Baa3/BB+	банки
Росбанк БО-02	5 000 R	8.00	08.01.11		08.07.13		32.3	101.70	0.15	98	101.50	102.00		7.41	3.97	2.22	BBB+/Baa3/BB+	банки
Росбанк-А3	5 000 R	12.00	06.05.11	16.05.11	06.11.13	6.0	36.3	103.02	0.02		102.96	103.00	5.27		5.84	0.48	BBB+/Baa3/BB+	банки
Росбанк-А5	5 000 R	12.00	06.05.11	16.05.11	07.11.14	6.0	48.5	102.96	-0.02	252 000	102.96	103.00	5.39		5.84	0.48	BBB+/Baa3/BB+	банки
Росгосстрах-1	4 000 R	10.00	20.01.11	23.07.12	16.07.15	21.0	56.9	99.69	0.19	175	99.55	99.69	10.38		5.00	1.41		финансы
Росгосстрах-2	5 000 R	10.50	12.05.11	12.11.12	02.11.17	24.0	84.9											финансы
РоссельхБ 10	5 000 R	9.00	09.02.11	10.02.13	29.01.20	27.0	112.1	103.42	-0.38		103.56	104.00	7.41		4.34	1.90	BBB/Baa1/	банки
РоссельхБ 11	5 000 R	9.00	10.02.11	11.02.13	30.01.20	27.0	112.2	103.27			103.55	104.00	7.48		4.35	1.90	BBB/Baa1/	банки
РоссельхБ 2	7 000 R	7.85	17.11.10		16.02.11		3.2	100.72					5.14		1.94	0.24	BBB/Baa1/	банки
РоссельхБ 3	10 000 R	9.25	17.02.11	17.02.14	09.02.17	40.0	76.0	105.00	-0.10	3 035	104.26	105.00	7.60		4.39	2.64	BBB/Baa1/	банки
РоссельхБ 4	10 000 R	11.50	06.04.11	07.10.11	27.09.17	11.0	83.7										BBB/Baa1/	банки
РоссельхБ 5	10 000 R	13.50	07.12.10	08.12.11	27.11.18	13.0	97.9	100.00			100.03		13.86		6.73	0.86	BBB/Baa1/	банки
РоссельхБ 7	5 000 R	6.90	14.12.10	16.06.11	05.06.18	7.0	92.0	100.75			100.05		5.59		3.42	0.54	BBB/Baa1/	банки
РоссельхБ 8	5 000 R	10.10	25.11.10	26.11.12	14.11.19	25.0	109.6	105.67	-0.32		105.75	106.30	7.14		4.77	1.70	BBB/Baa1/	банки
РоссельхБ 9	5 000 R	10.10	25.11.10	26.11.12	14.11.19	25.0	109.6	105.82	-0.05		105.85	106.06	7.06		4.76	1.70	BBB/Baa1/	банки
РоссельхБ БО-01	5 000 R	7.20	02.03.11	31.08.12	28.08.13	22.0	34.0	100.40	-0.04	15 000	100.45	100.54			3.58	1.59	BBB/Baa1/	банки
РоссельхБ БО-05	10 000 R	7.20	02.03.11	31.08.12	28.08.13	22.0	34.0	100.40		15 000	100.44	100.45	7.05		3.58	1.59	BBB/Baa1/	банки
РоссельхБ БО-06	10 000 R	6.60	03.05.11	04.05.12	29.10.13	18.0	36.0	100.01	0.01	400 001	98.50	100.10	5.84		3.29	1.35	BBB/Baa1/	банки
РТК-Лизинг БО-01	1 500 R	12.00	08.02.11	16.08.11	06.08.13	9.0	33.2	100.00	-0.09	1	99.70	100.00	12.05		5.98	0.58		финансы
РусМоре об	2 000 R	10.00	16.12.10	20.06.11	14.06.12	7.0	19.3				99.80							потреб. тов.
РусНефть1	7 000 R	13.00	10.12.10		10.12.10		0.9	101.03			100.00	101.45		-0.87	6.42	0.08		сырье
РусСтанд-6	6 000 R	10.75	09.02.11		09.02.11		2.9	101.05	-0.02	981	75.00	101.07		6.31	5.30	0.23	B+/Ba3/B+	банки
РусСтанд-7	5 000 R	7.50	22.03.11		20.09.11		10.4	100.00			98.00	100.00		7.62	3.74	0.78	B+/Ba3/B+	банки
РусСтанд-8	5 000 R	7.75	15.04.11		13.04.12		17.2	100.16			75.18	100.00		7.77	3.86	1.26	B+/Ba3/B+	банки
Русфинанс8	2 000 R	7.70	21.03.11	17.09.12	14.09.15	22.0	58.9	100.78			100.75	101.00	7.36		3.81	1.62	/Baa2/BB+	банки
Русфинанс9	2 000 R	7.70	23.03.11	18.09.12	15.09.15	22.0	58.9	100.80	-0.05	29 040	100.75	101.00	7.35		3.81	1.62	/Baa2/BB+	банки
РыбкАб-1	1 000 R	0.01	30.11.10	03.03.11	28.02.12	4.0	15.7	50.25			0.50	100.00	881.09		0.00	0.03		производство
СатурнНПО2	2 000 R	11.00	21.03.11															

## Рынок рублевых облигаций

Выпуск	Объем, млн	Купон, %	Дата			Месяцев до		Цена	Изм.	Торговый объем, шт (осн.+РПС)	Котировки		Доходность, %			Дюр, лет	Рейтинг F/M/S	Сектор
			купона	оферты	погаш	офрт	погаш				покупка	продажа	офрт	погаш	текущ			
<b>КОРПОРАТИВНЫЕ РУБЛЕВЫЕ ОБЛИГАЦИИ (продолжение)</b>																		
СевСтАвто2	3 000 R	12.50	19.01.11		17.07.13		32.6	101.49		3 311	101.21	101.49		12.17	6.14	2.03		автопром
СистГалс 2	2 000 R	8.50	19.04.11		15.04.14		41.6				75.00							отозван//
Система-01	6 000 R	9.75	10.03.11		07.03.13		28.2	105.83	0.03	1 500	104.21	105.80		7.09	4.59	1.96		ВВ-/Ba3/BB
Система-02	20 000 R	14.75	15.02.11	14.08.12	12.08.14	21.0	45.6	112.82	0.07	2 909	112.81	112.82	6.97		6.52	1.47		ВВ-/Ba3/BB
Система-03	19 000 R	12.50	02.12.10	04.12.12	24.11.16	25.0	73.4	110.10		705	110.09	110.10	7.19		5.66	1.68		ВВ-/Ba3/BB
Ситроникс БО-1	2 000 R	11.50	21.12.10	26.06.12	18.06.13	20.0	31.6	101.75		16 140	101.25	101.75	10.74		5.76	1.32		В-/B3/
Ситроникс БО-2	3 000 R	10.75	11.04.11	15.10.12	07.10.13	23.0	35.3	100.39	-0.01		75.00	102.00	10.68		5.34	1.60		В-/B3/
СКБ-банк БО-04	2 000 R	9.80	08.12.10	12.12.11	05.06.13	13.0	31.2	101.25			101.00	101.50	8.61		4.83	0.93		В/B2/
СОПУС КАП2	1 500 R		06.01.11		05.04.12		17.0											банки
СтИндастр1	1 000 R		06.01.11		07.07.11		7.9											торговля
СтрТрГаз02	5 000 R	8.49	14.01.11		13.07.12		20.3	83.75	-0.12	4 796	83.20	83.75		21.50	5.05	1.26		строительство
СтрТрГаз03	5 000 R	8.50	14.04.11		11.04.13		29.3	83.52			80.05	87.00		17.84	5.07	1.86		строительство
СУ-155 Зоб	3 000 R	15.50	16.02.11	24.02.11	15.02.12	3.0	15.3	98.51	-0.29	300	98.51	98.80	20.63		7.85	0.23		строительство
СудострБ-3	1 500 R		07.03.11		03.09.12		22.0	100.13	0.03		98.01	100.20		-0.07		1.81		/B3/
СУЭК Финанс-01	10 000 R	9.35	07.01.11	10.07.13	26.06.20	32.0	117.1	101.70	0.10	73 358	101.65	101.70	8.75		4.58	2.15		банки
СэтлГрупп1	1 000 R	11.70	16.11.10		15.05.12		18.3											строительство
Татнефть БО-01	5 000 R	7.25	25.03.11		20.09.13		34.7	100.50	0.24	444 441	100.50	100.55		7.17	3.60	2.43		В+//
Таттелеком 4	1 500 R	8.25	05.05.11		01.11.12		24.0	101.00		154	97.02	101.00		7.84	4.07	1.72		телеком
ТатфондБ 4	1 500 R	13.00	01.12.10		01.06.11		6.7	103.45		58 002	99.95	103.70		6.58	6.27	0.49		/B2/
ТатфондБ 5	2 000 R	11.00	23.03.11	29.03.11	21.03.12	5.0	16.5	101.73	0.23		99.95	101.40	5.80		5.39	0.35		/B2/
ТатфондБ 6	2 000 R	11.20	01.03.11	07.03.11	26.02.13	4.0	27.9	101.32			101.30	101.50		6.31	5.51	0.29		/B2/
ТатфондБ 7	1 000 R	13.75	17.12.10	23.12.10	14.12.12	1.0	25.4	100.94	0.14		100.75		2.99		6.79	0.10		/B2/
ТВЗ БО-01	2 000 R	7.00	15.12.10	24.06.11	12.06.13	7.0	31.4	99.84					7.10		3.50	0.55		машиностр.
ТГК-1 01	4 000 R	8.50	15.03.11	15.03.12	11.03.14	16.0	40.5	101.85			101.00	102.70		7.10	4.16	1.19		энергетика
ТГК-1 02	5 000 R	16.99	04.01.11	11.07.11	01.07.14	8.0	44.2	106.65		1 550	106.28	106.85	6.16		7.94	0.58		энергетика
ТГК-10 об2	5 000 R	7.60	09.02.11	11.02.11	06.02.13	3.0	27.2				75.01							энергетика
ТГК-2 БО-01	5 000 R	9.00	22.03.11		17.09.13		34.6	100.00	-0.05		99.30	100.05		9.20	4.49	2.33		В//
ТГК-2-01	4 000 R	6.75	01.03.11		30.08.11		9.7	100.00		2 000	99.80	100.00		6.85	3.37	0.73		В//
ТГК-4 об.1	5 000 R	8.00	02.12.10		31.05.12		18.8				91.10							энергетика
ТГК-5-01	5 000 R	8.75	15.04.11	16.10.13	06.10.17	36.0	84.0	100.95	0.05	170	100.90	100.95	8.51		4.32	2.42		энергетика
ТГК-6-01	5 000 R	8.30	03.03.11	03.09.13	24.08.17	34.0	82.5	100.00	-0.08	248	99.90	100.00		8.43	4.14	2.33		энергетика
ТГК-6Иив-1	2 000 R	10.50	23.11.10	28.02.11	21.02.12	4.0	15.5	102.19					2.42		2.56	0.28		энергетика
ТГК-8 01	3 500 R	8.80	12.05.11		10.05.12		18.1											энергетика
ТГК-9-01	7 000 R	8.10	14.02.11	15.08.13	07.08.17	34.0	82.0	100.07	0.02	36	99.91	100.07	8.20		4.04	2.29		энергетика
Терна-Ф 02	1 500 R	1.00	06.05.11		04.11.11		11.9											производство
ТехИнвст-1	2 000 R	7.00	25.11.10		26.05.11		6.5	66.50			43.00	90.00		130.70	5.25	0.22		торговля
ТехНикольФ	3 000 R	7.00	10.03.11		07.03.12	4.0	16.0	100.00			80.44	100.00	7.08		3.49	0.30		производство
ТКСБанк 02	1 400 R	20.00	25.01.11		28.07.13		32.9	110.00	-0.50	1 004	109.62	110.25		15.89	9.12	1.84		финансы
ТМК БО-01	5 000 R	8.85	26.04.11		22.10.13		35.8	101.00			100.50	100.59		8.64	4.37	2.44		/B1/B
ТМК-03 обл	5 000 R	9.80	15.02.11		15.02.11		3.1	100.95		4 026	100.82	100.95		6.05	4.84	0.24		/B1/B
Трансаэро-1	3 000 R	11.85	27.04.11	25.04.12	23.10.13	18.0	35.8	102.60	-0.07	900	102.63	103.00	10.12		5.76	1.24		транспорт
ТрансКонт1	3 000 R	9.50	01.03.11		26.02.13		27.9	104.98			99.00	105.10		7.22	4.51	1.94		транспорт
ТрансКонт2	3 000 R	8.80	09.12.10		04.06.15		55.5	103.26	0.06		103.20			7.94	4.25	2.97		ВВ+/Ba2/
ТрансКред2	3 000 R	15.00	14.12.10	23.12.10	12.06.12	1.0	19.2	101.09			100.70		1.60		7.40	0.11		/Ba1/BB
ТрансКред3	5 000 R	10.30	06.01.11		07.07.11		7.9	102.77			102.45	102.81		5.93	5.00	0.59		/Ba1/BB
ТрансКред5	3 000 R	7.90	09.02.11		12.08.13		33.4	101.05	-0.06	102 002	100.60	101.05		7.60	3.92	2.30		/Ba1/BB
ТрансКред6	4 000 R	8.25	21.04.11		17.04.14		41.7	101.75	0.15	30	101.75	102.00		7.80	4.04	2.82		/Ba1/BB
Трансшаш-2	4 000 R	6.75	10.02.11		10.02.11		3.0											банки
Транснефть-01	35 000 R	9.75	23.05.11	20.05.15	13.05.19	55.0	103.4	105.84					8.12		9.19	3.45		/Baa1/BBB
Тюменэгр2	2 700 R	8.70	31.03.11		29.03.12		16.7	102.00			101.01	102.20		7.26	4.25	1.23		сырье
УГМК-УЭМ01	3 000 R	8.25	01.03.11		28.02.12		15.7											энергетика
УМПО 3	3 000 R	10.00	16.12.10		14.06.12		19.3	100.10			98.01	104.00		10.16	4.98	1.32		металлургия
УралсибЛК БО-03	3 000 R	9.50	01.02.11		29.10.13		36.0	100.15	0.10	45 450	100.00	100.15		9.73	2.36	1.33		В+//
УралсибЛК1	2 700 R	6.00	29.12.10		29.12.10		1.5	99.85	-0.25		99.90	100.05		7.25	3.11	0.12		В+//
УралсибЛК2	5 000 R	14.50	20.01.11		21.07.11		8.3	104.05	0.04	2 902	104.05	104.19		8.41	6.95	0.60		В+//
УралсибЛК3	1 500 R	16.50	24.02.11		23.02.12		15.6	108.93			108.50	109.50		9.12	7.55	1.08		В+//
УралсибЛК4	2 000 R	16.50	20.01.11		19.01.12		14.4	108.50		2	107.75	108.50		8.94	7.58	0.99		В+//
УралсибЛК5	3 000 R	14.25	20.01.11	20.01.11	19.01.12	2.0	14.4	101.23			101.01	101.49	7.45		7.02	0.17		В+//
УРСАБанк 5	3 000 R	10.05	19.04.11		18.10.11		11.3	103.06		79 752	102.50	103.06		6.70	4.86	0.85		В+/Ba3/
УРСАБанк 7	5 000 R	11.75	20.01.11		19.07.12		20.5	107.06			104.56	107.49		7.33	5.47	1.42		В+/Ba3/
УРСАБанк 8	10 000 R	9.00	14.04.11		09.04.15		53.6	101.85	-0.10	40 000	101.01	102.10		8.67	4.41	3.42		В+/Ba3/
УрСИ БО-01	1 000 R	10.80	05.05.11	09.11.11	01.11.12	12.0	24.0	100.12					10.77		5.38	0.87		ВВ-/B+
УрСИ сев06	2 000 R	10.50	18.11.10		17.11.11		12.3											телеком
УрСИ сев07	3 000 R	8.50	15.03.11		13.03.12													



## Рынок рублевых облигаций

Выпуск	Объем, млн	Купон, %	Дата			Месяцев до		Цена	Изм.	Торговый объем, шт (осн.+РПС)	Котировки		Доходность, %			Дюр, лет	Рейтинг F/M/S	Сектор
			купона	оферты	погаш	офрт	погаш				покупка	продажа	офрт	погаш	текущ			
<b>ГОСУДАРСТВЕННЫЕ И МУНИЦИПАЛЬНЫЕ ОБЛИГАЦИИ</b>																		
Башкортб64	1 500 R	8.02	30.11.10		30.11.10	0.6	100.29				100.00			1.75	3.99	0.05	/Ba1/BB+	муниципальный
Волгогр064	1 000 R	7.75	16.11.10		15.05.12	18.3	100.62							7.04	3.84	0.78	//BB-	муниципальный
Волгогр069	2 000 R	8.75	08.12.10		04.06.14	43.3	100.76				100.00	102.50		7.93	4.33	2.16	//BB-	муниципальный
Воронеж063	500 R	10.25	27.12.10		27.06.11	7.5	101.30				101.50	103.00		8.19	5.05	0.55		муниципальный
ИркОбл31-3	3 000 R	6.75	24.11.10		24.11.10	0.4	100.00		150		100.03	100.15		7.09	2.33	0.03	//B	муниципальный
ИркОбл31-5	2 200 R	7.70	24.02.11		26.10.11	11.6	100.62	-0.18			100.50	101.00		7.03	2.56	0.72	//B	муниципальный
ИркОбл31-6	3 800 R	9.15	23.11.10		22.11.12	24.7	100.87				100.60	102.79		8.49	2.48	0.91	//B	муниципальный
КалужОбл-2	1 300 R	8.40	29.11.10		29.08.11	9.6	101.30				100.51	102.10		6.60	2.02	0.72	BB-/I	муниципальный
КалужОбл-3	1 000 R	9.05	02.12.10		29.11.12	24.9	102.92				99.50			7.31	2.19	1.50	BB-/I	муниципальный
КалужОбл-4	1 500 R	10.11	29.12.10		26.06.13	31.9	105.03							7.63	2.40	1.78	BB-/I	муниципальный
Карелия 11	800 R	9.80	12.05.11		10.05.12	18.1	101.81							8.18	4.80	1.01	BB-/I	муниципальный
Карелия 12	1 000 R	19.05	02.12.10		02.06.11	6.7	104.15				103.50	104.14		5.10	4.56	0.28	BB-/I	муниципальный
Карелия 2	1 000 R	7.67	14.04.11		14.04.11	5.1	100.66	-0.43			100.50	101.10		6.11	3.80	0.39	BB-/I	муниципальный
Карелия 2	1 000 R	7.67	14.04.11		14.04.11	5.1	100.66	-0.43			100.50	101.10		6.11	3.80	0.39	BB-/I	муниципальный
КОМИ 7в об	1 000 R	9.00	23.11.10		22.11.13	36.8	100.28		1		100.22			8.04	4.52	2.07	BB/Ba2/I	муниципальный
КОМИ 8в об	1 000 R	7.50	05.03.11		03.12.15	61.5	94.92	1.22			93.71	95.69		8.16	3.94	3.51	BB/Ba2/I	муниципальный
КОМИ 9в об	2 100 R	7.75	19.04.11		18.10.14	47.8	99.15		100 121		99.00	99.15		7.88	3.90	2.84	BB/Ba2/I	муниципальный
КраснЯрк4	10 200 R	11.14	10.02.11		08.11.12	24.2	105.90	0.05	359 250		105.81	105.90		6.98	2.62	1.36	BB+/Ba2/BB+	муниципальный
ЛенОбл-2об	800 R	14.01	08.12.10		08.12.10	0.8	100.76				100.41	100.55		2.77	6.93	0.07	BB/BB	муниципальный
ЛенОбл-3об	1 300 R	12.25	10.12.10		05.12.14	49.4	116.08				116.52	116.99		7.38	5.26	3.02	BB/BB	муниципальный
МГор38-об	5 000 R	10.00	26.12.10		26.12.10	1.4	100.44	-0.16			100.08	100.80		6.17	4.99	0.11	BBB/Baa1/BBB	муниципальный
МГор39-об	4 800 R	8.00	21.01.11		21.07.14	44.9	102.05				101.36	101.90		6.96	3.95	3.00	BBB/Baa1/BBB	муниципальный
МГор44-об	5 000 R	8.00	24.12.10		24.06.15	56.1	100.56	-0.44			100.80	101.17		7.37	3.99	3.59	BBB/Baa1/BBB	муниципальный
МГор45-об	15 000 R	8.00	27.12.10		27.06.12	19.7	103.16	0.01			102.80	103.15		6.01	3.89	1.43	BBB/Baa1/BBB	муниципальный
МГор48-об	30 000 R	8.00	11.12.10		11.06.22	140.9	94.10	0.03	1309 878		94.20	95.00		7.78	4.26	7.06	BBB/Baa1/BBB	муниципальный
МГор49-об	25 000 R	8.00	14.12.10		14.06.17	80.2	99.75	-0.45	1342 657		99.54	99.75		7.47	4.02	4.79	BBB/Baa1/BBB	муниципальный
МГор50-об	15 000 R	8.00	18.12.10		18.12.11	13.3	102.75		110 000		102.50	102.80		5.45	3.90	0.99	BBB/Baa1/BBB	муниципальный
МГор53-об	15 000 R	8.00	01.03.11		01.09.13	34.1	102.56				102.45	102.65		6.57	3.87	2.38	BBB/Baa1/BBB	муниципальный
МГор54-об	15 000 R	8.00	05.03.11		05.09.12	22.1	102.93	-0.07			102.19	103.40		6.09	3.85	1.60	BBB/Baa1/BBB	муниципальный
МГор56-об	20 000 R	8.00	22.03.11		22.09.16	71.3	99.40	-0.35	201 805		99.62	99.74		7.53	3.99	4.46	BBB/Baa1/BBB	муниципальный
МГор58-об	15 000 R	10.00	01.12.10		01.06.11	6.7	102.73	-0.01	392		102.35	102.73		5.01	2.43	0.50	BBB/Baa1/BBB	муниципальный
МГор61-об	15 000 R	15.00	03.12.10		03.06.13	31.1	121.20				120.90	122.70		6.13	3.09	2.04	BBB/Baa1/BBB	муниципальный
МГор62-об	20 000 R	15.00	08.12.10		08.06.14	43.4	120.99	-0.31	1 200		121.00	121.30		6.90	3.09	2.69	BBB/Baa1/BBB	муниципальный
МГор63-об	15 000 R	15.00	10.12.10		10.12.13	37.4	123.50	-0.25	1		123.50	123.75		6.67	3.03	2.37	BBB/Baa1/BBB	муниципальный
МГор66-об	110 000 R	8.75	23.11.10		23.11.10	97.7	106.16				105.25	106.70		8.01	2.08	5.38	BBB/Baa1/BBB	муниципальный
Мос.обл.6в	12 000 R	9.00	19.04.11		19.04.11	5.2	101.09	0.07	19		100.85	101.14		6.48	4.44	0.40	/B3/отозван	муниципальный
Мос.обл.7в	16 000 R	8.00	20.04.11		16.04.14	41.7	99.75	0.50	8 916		99.41	99.75		8.25	4.00	2.82	/B3/отозван	муниципальный
Мос.обл.8в	10 000 R	9.00	14.12.10		11.06.13	31.4	102.33	0.03	4 850		102.33	102.70		7.64	4.38	1.44	/B3/отозван	муниципальный
Мос.обл.9в	33 000 R	18.00	10.04.11		15.03.12	16.3	112.04	-0.06			112.00	112.15		7.08	7.48	1.02	/B3/отозван	муниципальный
НижгорОбл3	2 000 R	7.70	21.04.11		20.10.11	11.4	101.20	0.70	7		100.50	101.20		6.45	3.79	0.86	B+/отозван/	муниципальный
НижгорОбл4	2 700 R	8.25	24.11.10		17.11.12	24.5	100.88	-0.07			100.81	101.15		7.12	4.06	0.88	B+/отозван/	муниципальный
ОФЗ 25059	41 000 R	6.10	19.01.11		19.01.11	2.2	100.50	0.05	260 000		100.46	100.46		3.37	1.51	0.18	BBB/Baa1/BBB	гос. бумага
ОФЗ 25063	30 000 R	6.20	09.02.11		09.11.11	12.0	101.45	0.20	75 642		101.24	101.44		4.78	1.52	0.92	BBB/Baa1/BBB	гос. бумага
ОФЗ 25064	45 000 R	11.90	19.01.11		18.01.12	14.4	108.04		1416 116		107.74	108.09		4.94	2.75	1.06	BBB/Baa1/BBB	гос. бумага
ОФЗ 25065	46 000 R	12.00	29.12.10		27.03.13	28.8	113.46		36 567		113.46	113.57		6.00	2.64	1.97	BBB/Baa1/BBB	гос. бумага
ОФЗ 25066	40 000 R	10.55	05.01.11		06.07.11	7.8	104.00	0.09	76 723		103.75	104.00		4.28	2.53	0.60	BBB/Baa1/BBB	гос. бумага
ОФЗ 25067	45 000 R	11.30	19.01.11		17.10.12	23.5	110.44	0.32	3202 794		109.09			5.67	2.55	1.66	BBB/Baa1/BBB	гос. бумага
ОФЗ 25068	45 000 R	12.00	23.02.11		20.08.14	45.9	117.50	-0.05	105 870			117.57		6.78	5.09	2.93	BBB/Baa1/BBB	гос. бумага
ОФЗ 25070	44 947 R	10.00	30.03.11		28.09.11	10.6	104.57	0.04	12 332		104.45	104.59		4.64	4.77	0.81	BBB/Baa1/BBB	гос. бумага
ОФЗ 25071	39 165 R	8.10	01.12.10		26.11.14	49.1	104.90	0.07	50 000		104.80	106.00		6.81	3.85	3.20	BBB/Baa1/BBB	гос. бумага
ОФЗ 25072	66 830 R	7.15	26.01.11		23.01.13	26.7	102.50	-0.08	207 000		102.50	102.60		6.00	3.48	1.92	BBB/Baa1/BBB	гос. бумага
ОФЗ 25073	55 991 R	6.85	02.02.11		01.08.12	20.9	101.79	0.07	101 936		101.70			5.82	3.36	1.53	BBB/Baa1/BBB	гос. бумага
ОФЗ 25075	30 000 R	6.88	19.01.11		15.07.15	56.8	99.88	-0.07	140 000		100.10	100.20		7.03	3.30	3.73	BBB/Baa1/BBB	гос. бумага
ОФЗ 26198	42 117 R	6.00	03.11.11		02.11.12	24.0	100.54	0.14	52 102		99.00	100.38		5.70	5.97	1.81	BBB/Baa1/BBB	гос. бумага
ОФЗ 26199	44 000 R	6.10	12.01.11		11.07.12	20.2	100.88	0.19	429 300		100.63	100.95		5.66	1.51	1.50	BBB/Baa1/BBB	гос. бумага
ОФЗ 26200	50 000 R	6.10	19.01.11		17.07.13	32.6	100.62	-0.33	155 067		99.75			5.98	1.51	2.34	BBB/Baa1/BBB	гос. бумага
ОФЗ 26202	40 000 R	11.20	22.12.10		17.12.14	49.8	116.19	0.01	20 000		116.02	116.95		6.82	2.40	3.14	BBB/Baa1/BBB	гос. бумага
ОФЗ 26203	25 000 R	6.90	09.02.11		03.08.16	69.7	99.00	-0.15	11 344		98.80	99.15		7.24	3.61	4.41	BBB/Baa1/BBB	гос. бумага
ОФЗ 46002	62 000 R	8.00	09.02.11		08.08.12	21.1	102.90	-0.15	1		103.05			4.99	3.88	0.91	BBB/Baa1/BBB	гос. бумага
ОФЗ 46014	43 717 R	7.00	09.03.11		29.08.18	94.9	99.00				99.60							

## Рынок еврооблигаций

Выпуск	Объем, млн	Купон, %	Дата			Месяцев до		Цена	Изм.	Торговый объем, шт	Котировки		Доходность, %			Дюр, лет	Рейтинг F/M/S	Сектор
			купона	оферты	погаш	офрт	погаш				покупка	продажа	офрт	погаш	текущ			
<b>ЕВРООБЛИГАЦИИ</b>																		
Ak bars-11	300 \$	9.25	20.12.10		20.06.11		7.3									BB/Ba3/	банки	
Ak bars-12	225 \$	10.25	03.12.10		03.12.12		25.0									BB/Ba3/	банки	
Alfa-Bank-12	500 \$	8.20	25.12.10		25.06.12		19.7									BB/Ba1/B+	банки	
Alfa-Bank-13	400 \$	9.25	24.12.10	24.06.11	24.06.13	7.0	31.8									BB/Ba1/B+	банки	
Alfa-Bank-15	225 \$	8.63	09.12.10	09.12.10	09.12.15	1.0	61.7									BB/Ba1/B+	банки	
Alfa-Bank-15_03_18	600 \$	8.00	18.03.11		18.03.15		52.9									BB/Ba1/B+	банки	
Alfa-Bank-17	300 \$	8.64	22.02.11	22.02.12	22.02.17	16.0	76.4									BB/Ba1/B+	банки	
Alfa-Bank-17_09_25	1 000 \$	7.88	25.03.11		25.09.17		83.6									BB/Ba1/B+	банки	
Alliance Oil-15	350 \$	9.88	11.03.11		11.03.15		52.6									B//B+	сырье	
Alrosa-14	500 \$	8.88	17.11.10		17.11.14		48.8									BB-/Ba3/BB-	сырье	
Alrosa-20	1 000 \$	7.75	03.05.11		03.11.20		121.4									BB-/Ba3/BB-	сырье	
Bank St-Petersburg-17	100 \$	10.50	25.01.11		25.07.17		81.5									/Ba3/	банки	
BoM-10	300 \$	7.38	26.11.10		26.11.10		0.4									BBB-/Baa1/	банки	
BoM-11CHF	250 C	6.25	04.03.11		04.03.11		3.7									BBB-/Baa1/	банки	
BoM-13	500 \$	7.34	13.05.11		13.05.13		30.4									BBB-/Baa1/	банки	
BoM-15	300 \$	7.50	25.11.10	25.11.10	25.11.15	0.0	61.3									BBB-/Baa1/	банки	
BoM-15_03_11	750 \$	6.70	11.03.11		11.03.15		52.6									BBB-/Baa1/	банки	
BoM-17	400 \$	6.81	10.05.11		10.05.17		79.0									BBB-/Baa1/	банки	
Business Alliance-12	8 323 R	8.88	25.01.11		25.04.12		17.6										финансы	
Credit Europe Bank-13	300 \$	7.75	20.11.10		20.05.13		30.6									/Ba3/	банки	
EURDEV-14	500 \$	7.38	29.03.11		29.09.14		47.2									BBB/A3/BBB	банки	
Eurochem12	300 \$	7.88	21.03.11		21.09.12		22.6									BB//BB	химия	
Evrax-13	1 050 \$	8.88	24.04.11		24.04.13		29.8									B+/B1/B	металлургия	
Evrax-15	750 \$	8.25	10.05.11		10.11.15		60.8									/Ba3/BB-	металлургия	
Evrax-18	550 \$	9.50	24.04.11		24.04.18		90.6									B+/B1/B	металлургия	
Gallery-13 CLN	175 \$	10.13	12.12.10		12.05.13		30.4									/Caa1/D	сырье	
Gazprom-10 JPY	20 000 Y	2.63	15.11.10		15.11.10		0.1									BBB/Baa1/BBB	сырье	
Gazprom-11 CHF	500 C	9.00	23.04.11		23.04.11		5.4									BBB/Baa1/BBB	сырье	
Gazprom-12	1 000 €	4.56	09.12.10		09.12.12		25.2									BBB/Baa1/BBB	сырье	
Gazprom-12 JPY	30 000 Y	2.89	15.11.10		15.11.12		24.4									BBB/Baa1/BBB	сырье	
Gazprom-13	1 750 \$	9.63	01.03.11		01.03.13		28.0									BBB/Baa1/BBB	сырье	
Gazprom-13 GBP	800 G	6.58	31.10.11		31.10.13		36.1									BBB/Baa1/BBB	сырье	
Gazprom-13-2	1 222 \$	4.51	22.01.11		22.07.13		32.7									BBB/Baa1/BBB	сырье	
Gazprom-13-5	400 \$	7.34	11.04.11		11.04.13		29.3									BBB/Baa1/BBB	сырье	
Gazprom-13-6	500 \$	7.51	31.01.11		31.07.13		33.0									BBB/Baa1/BBB	сырье	
Gazprom-14	780 €	5.03	25.02.11		25.02.14		40.0									BBB/Baa1/BBB	сырье	
Gazprom-14_07_31	1 250 \$	8.13	31.01.11		31.07.14		45.2									BBB/Baa1/BBB	сырье	
Gazprom-14-2	700 €	5.36	31.10.11		31.10.14		48.3									BBB/Baa1/BBB	сырье	
Gazprom-15	1 000 €	5.88	01.06.11		01.06.15		55.4									BBB/Baa1/BBB	сырье	
Gazprom-15_02_04	850 €	8.13	04.02.11		04.02.15		51.5									BBB/Baa1/BBB	сырье	
Gazprom-16	1 350 \$	6.21	22.11.10		22.11.16		73.4									BBB/Baa1/BBB	сырье	
Gazprom-17	500 €	5.14	22.03.11		22.03.17		77.4									BBB/Baa1/BBB	сырье	
Gazprom-17-2	500 €	5.44	02.11.11		02.11.17		84.9									BBB/Baa1/BBB	сырье	
Gazprom-18	1 200 €	6.61	13.02.11		13.02.18		88.3									BBB/Baa1/BBB	сырье	
Gazprom-18-2	1 100 \$	8.15	11.04.11		11.04.18		90.2									BBB/Baa1/BBB	сырье	
Gazprom-19	2 250 \$	9.25	23.04.11	23.04.12	23.04.19	18.0	102.8									BBB/Baa1/BBB	сырье	
Gazprom-20	1 250 \$	7.20	01.02.11		01.02.20		112.2									BBB/Baa1/BBB	сырье	
Gazprom-22	1 300 \$	6.51	07.03.11		07.03.22		137.7									BBB/Baa1/BBB	сырье	
Gazprom-34	1 200 \$	8.63	28.04.11	28.04.14	28.04.34	42.0	285.6									BBB/Baa1/BBB	сырье	
Gazprom-37	1 250 \$	7.29	16.02.11		16.08.37		325.8									BBB/Baa1/BBB	сырье	
Gazprombank-11	300 \$	7.97	15.12.10		15.06.11		7.1									/Baa3/BB	банки	
Gazprombank-13	500 \$	7.93	28.12.10		28.06.13		31.9									/Baa3/BB	банки	
Gazprombank-14	500 \$	6.25	15.12.10		15.12.14		49.8									/Baa3/BB	банки	
Gazprombank-15	1 000 \$	6.50	23.03.11		23.09.15		59.2									/Baa3/BB	банки	
Gazstream-13	647 \$	5.63	22.01.11		22.07.13		32.7									BBB/Baa1/BBB	сырье	
HCFB-11	500 \$	11.00	20.12.10		20.06.11		7.3									/Ba3/B+	банки	
HCFB-11-2	450 \$	11.75	11.02.11		11.08.11		9.0									/Ba3/B+	банки	
IIB-13	200 \$	11.00	15.02.11		15.02.13		27.5									D/Caa2/D	банки	
Income-Lada-10 CLN	40 \$	10.00	20.11.10		20.11.10		0.2										торговля	
Income-Lada-11 CLN	38 \$	18.00	23.12.10		20.06.11		7.3										торговля	
KZOSRU-11	200 \$	9.25	30.04.11		30.10.11		11.7									RD//D	химия	
LenSpetsSMU-12 CLN	100 \$	9.75	26.04.11		26.04.12		17.7									//B	строительство	
Lukoil-14	900 \$	6.38	05.05.11		05.11.14		48.4									BBB-/Baa2/BBB-	сырье	
Lukoil-17	500 \$	6.36	07.12.10		07.06.17		79.9									BBB-/Baa2/BBB-	сырье	
Lukoil-19	600 \$	7.25	05.05.11		05.11.19		109.3									BBB-/Baa2/BBB-	сырье	
Lukoil-20	800 \$	6.13	09.05.11		09.11.20		121.6									BBB-/Baa2/BBB-	сырье	
Lukoil-22	500 \$	6.66	07.12.10		07.06.22		140.8									BBB-/Baa2/BBB-	сырье	
MBRD-16	60 \$	8.88	10.03.11	10.03.11	10.03.16	4.0	64.8									B-/B1/	банки	
MDM-11	200 \$	9.75	21.01.11		21.07.11		8.3									BB/Ba2/B+	финансы	
Mirax-11	180 \$	9.45	20.03.11		20.03.11		4.2									/Ca1/	строительство	
Moscow-11	374 €	6.45	12.10.11		12.10.11		11.1									BBB/Baa1/BBB	муниципальный	
Moscow-16	407 €	5.06	20.10.11		20.10.16		72.3									BBB/Baa1/BBB	муниципальный	
MTS-12	400 \$	8.00	28.01.11		28.01.12		14.7									BB+/Ba2/BB	телеком	
MTS-20	750 \$	8.63	22.12.10		22.06.20		117.0									BB+/Ba2/BB	телеком	
NKNH-12	101 \$	12.00	20.04.11		20.04.12		17.5									B/B1/	химия	
NKNH-15	200 \$	8.50	22.12.10		22.12.15	1.0	62.2									B/B1/	химия	
NMTP-12	300 \$	7.00	17.11.10		17.05.12		18.4									/Ba1/BB+	сервис	
NOMOS-12	200 \$	9.25	17.12.10		17.12.12		25.5									BB-/Ba3/	финансы	
NOMOS-13	400 \$	6.50	21.04.11		21.10.13		35.8									BB-/Ba3/	финансы	
NOMOS-15	350 \$	8.75	21.04.11		21.10.15		60.1									B-/B1/		

## Рынок еврооблигаций

Выпуск	Объем, млн	Купон, %	Дата			Месяцев до		Цена	Изм.	Торговый объем, шт	Котировки		Доходность, %			Дюр. лет	Рейтинг F/M/S	Сектор
			купона	оферты	погаш	офрт	погаш				покупка	продажа	офрт	погаш	текущ			
<b>ЕВРООБЛИГАЦИИ</b>																		
Promsvyazbank-11	225 \$	8.75	20.04.11		20.10.11		11.4									V+/Ba2/отозван	банки	
Promsvyazbank-12-2	200 \$	9.63	23.11.10		23.05.12		18.6									V+/Ba2/отозван	банки	
Promsvyazbank-13	150 \$	10.75	15.01.11	15.07.11	15.07.13	8.0	32.5									V+/Ba2/отозван	банки	
Promsvyazbank-15	200 \$	12.75	27.11.10		27.05.15		55.2									V+/Ba2/отозван	банки	
Promsvyazbank-16	200 \$	11.25	08.01.11		08.07.16		68.8									V+/Ba2/отозван	банки	
Promsvyazbank-18	100 \$	12.50	31.01.11		31.01.18		87.9									V+/Ba2/отозван	банки	
Raspadskaya-12	300 \$	7.50	22.11.10		22.05.12		18.5									/B1/B+	сырье	
RenCap-13	225 \$	13.00	01.04.11		01.04.13		29.0									V-/B1/B-	банки	
ROLF-11	150 \$	13.00	05.05.11		30.06.11		7.6									/Caa1/CCC	торговля	
Rosbank-12	130 \$	9.00	01.01.11		01.07.12		19.9									BBB+/Baa3/BB+	банки	
Rosselkhozbank-10	350 \$	6.88	29.11.10		29.11.10		0.5									BBB/Baa1/	банки	
Rosselkhozbank-12 CHF	150 C	6.26	30.04.11		30.04.12		17.8									BBB/Baa1/	банки	
Rosselkhozbank-13	700 \$	7.18	16.11.10		16.05.13		30.5									BBB/Baa1/	банки	
Rosselkhozbank-13 RUE	30 000 R	7.50	25.03.11		25.03.13		28.8									BBB/Baa1/	банки	
Rosselkhozbank-14	750 \$	7.13	14.01.11		14.01.14		38.6									BBB/Baa1/	банки	
Rosselkhozbank-14-2	1 000 \$	9.00	11.12.10		11.06.14		43.5									BBB/Baa1/	банки	
Rosselkhozbank-16	500 \$	6.97	21.03.11	21.09.11	21.09.16	10.0	71.3									BBB/Baa1/	банки	
Rosselkhozbank-17	1 250 \$	6.30	15.11.10		15.05.17		79.2									BBB/Baa1/	банки	
Rosselkhozbank-18	1 000 \$	7.75	29.11.10		29.05.18		91.8									BBB/Baa1/	банки	
RTM-11 CLN	125 \$	12.00	04.12.10		04.03.11		3.7										торговля	
Russia-15	2 000 \$	3.63	29.04.11		29.04.15		54.3									BBB/Baa1/BBB	гос. бумаги	
Russia-18	3 466 \$	11.00	24.01.11		24.07.18		93.7									BBB/Baa1/BBB	гос. бумаги	
Russia-20	3 500 \$	5.00	29.04.11		29.04.20		115.2									BBB/Baa1/BBB	гос. бумаги	
Russia-28	2 500 \$	12.75	24.12.10		24.06.28		214.4	182.88	3.04				5.40	3.49	9.30	BBB/Baa1/BBB	гос. бумаги	
Russia-30	21 218 \$	7.50	31.03.11		31.03.30		235.9	120.40	0.52				4.17	3.12	5.84	BBB/Baa1/BBB	гос. бумаги	
RusStandard-11	350 \$	8.63	05.05.11		05.05.11		5.8									V+/Ba3/B+	банки	
RusStandard-15	200 \$	8.88	16.12.10	16.12.10	16.12.15	1.0	62.0									V+/Ba3/B+	банки	
RusStandard-16	200 \$	9.75	01.12.10		01.12.16		73.7									V+/Ba3/B+	банки	
RZD-17	1 500 \$	5.74	03.04.11		03.04.17		77.8									BBB/Baa1/BBB	транспорт	
Sberbank-11	750 \$	5.93	14.11.10		14.11.11		12.2									BBB/Baa1/	банки	
Sberbank-13	500 \$	6.48	15.11.10		15.05.13		30.5									BBB/Baa1/	банки	
Sberbank-13-2	500 \$	6.47	02.01.11		02.07.13		32.1									BBB/Baa1/	банки	
Sberbank-15_07	1 500 \$	5.50	07.01.11		07.07.15		56.6									BBB/Baa1/	банки	
Sberbank-17	1 000 \$	5.40	24.03.11		24.09.17		83.6									BBB/Baa1/	банки	
Severstal-13	1 250 \$	9.75	29.01.11		29.07.13		33.0									V+/Ba3/BB-	сырье	
Severstal-14	375 \$	9.25	19.04.11		19.04.14		41.8									V+/Ba3/BB-	сырье	
Severstal-17	1 000 \$	6.70	25.04.11		25.10.17		84.6									V+/Ba3/BB-	сырье	
Sibirtelcom-11 CLN	90 \$	7.70	24.04.11		24.04.11		5.4									BB/	телеком	
SINEK-15	250 \$	7.70	03.02.11		03.08.15		57.5									BBB-/Ba1/	финансы	
Sisfin-11	350 \$	8.88	28.01.11		28.01.11		2.5									VB-/Ba3/BB	телеком	
Sovkomflot-17	800 \$	5.38	27.04.11		27.10.17		84.7										транспорт	
Tatfondbank-12	0 \$	12.00	02.02.11		02.02.12		14.9									/B2/	финансы	
TMK-11	600 \$	10.00	29.01.11		29.07.11		8.6									/B1/B	производство	
TNK-11	500 \$	6.88	18.01.11		18.07.11		8.2									BBB-/Baa2/BBB-	сырье	
TNK-12	500 \$	6.13	20.03.11		20.09.12		22.6									BBB-/Baa2/BBB-	сырье	
TNK-13	600 \$	7.50	13.03.11		13.03.13		28.4									BBB-/Baa2/BBB-	сырье	
TNK-15	500 \$	6.25	02.02.11		02.02.15		51.4									BBB-/Baa2/BBB-	сырье	
TNK-16	1 000 \$	7.50	18.01.11		18.07.16		69.1									BBB-/Baa2/BBB-	сырье	
TNK-17	800 \$	6.63	20.03.11		20.03.17		77.3									BBB-/Baa2/BBB-	сырье	
TNK-18	1 100 \$	7.88	13.03.11		13.03.18		89.2									BBB-/Baa2/BBB-	сырье	
TNK-20	500 \$	7.25	02.02.11		02.02.20		112.3									BBB-/Baa2/BBB-	сырье	
TNT-10	60 \$	9.25	08.12.10		08.12.10		0.8										телеком	
TransCapitalBank-17	100 \$	10.51	18.01.11		18.07.17		81.3									/B1/	банки	
TransCreditBank-11	350 \$	9.00	23.12.10		25.06.11		7.5									/Ba1/BB	банки	
Transneft-12	500 \$	6.10	27.12.10		27.06.12		19.7									/Baa1/BBB	сырье	
Transneft-12-2	700 €	5.38	27.12.10		27.06.12		19.7									/Baa1/BBB	сырье	
Transneft-13	600 \$	7.70	07.02.11		07.08.13		33.3									/Baa1/BBB	сырье	
Transneft-14	1 300 \$	5.67	05.03.11		05.03.14		40.3									/Baa1/BBB	сырье	
Transneft-18	1 050 \$	8.70	07.02.11		07.08.18		94.1									/Baa1/BBB	сырье	
Trust-12 CLN	20 \$	11.50	06.03.11		06.09.12		22.1									CCC/Caa1/	банки	
URSA-11-1	130 \$	12.00	30.12.10		30.12.11		13.7									V+/Ba3/	банки	
URSA-11-2	300 €	8.30	16.11.10		16.11.11		12.3									V+/Ba3/	банки	
UTK-13 CLN	3 500 R	9.00	04.12.10	04.06.11	04.06.13	7.0	31.1									/B1/B	телеком	
VEB-17	600 \$	5.45	22.05.11		22.11.17		85.5									BBB/Baa1/BBB	банки	
VEB-20	1 600 \$	6.90	09.01.11		09.07.20		117.5									BBB/Baa1/BBB	банки	
VEB-25	1 000 \$	6.80	22.05.11		22.11.25		182.9									BBB/Baa1/BBB	банки	
Vimpelcom-11	300 \$	8.38	22.04.11		22.10.11		11.4									/Ba2/BB+	телеком	
Vimpelcom-13	1 000 \$	8.38	30.04.11		30.04.13		30.0									/Ba2/BB+	телеком	
Vimpelcom-16	600 \$	8.25	23.11.10		23.05.16		67.3									/Ba2/BB+	телеком	
Vimpelcom-18	1 000 \$	9.13	30.04.11		30.04.18		90.8									/Ba2/BB+	телеком	
Vostok Express Bank-17	43 \$	11.00	27.12.10		27.06.17		80.6									/B2/	банки	
VTB N-W-15	400 \$	6.20	29.03.11		29.09.15		59.4									BBB/Baa1/	банки	
VTB-11	450 \$	7.50	12.04.11		12.10.11		11.1									BBB/Baa1/BBB	банки	
VTB-11-2	1 000 €	8.25	30.06.11		30.06.11		7.6									BBB/Baa1/BBB	банки	
VTB-12	1 200 \$	6.61	30.04.11		30.10.12		23.9									BBB/Baa1/BBB	банки	
VTB-12-2 RUB	30 000 R	12.00	28.11.10		28.11.12		24.9									BBB/Baa1/BBB	банки	
VTB-13 CHF	350 C	4.00	16.08.11		16.08.13		33.6									BBB/Baa1/BBB	банки	
VTB-15	750 \$	7.82	04.02.11		04.02.15		51.5									BBB/Baa1/BBB	банки	
VTB-15_03_04	1 250 \$	6.47	04.03.11		04.03.15		52.4									BBB/Baa1/BBB	банки	
VTB-16	500 €	4.25	15.02.11		15.02.16		64.0											

# Департамент по операциям с долговыми инструментами

## Исполнительный директор, руководитель департамента

Борис Гинзбург, ginzburgbi@uralsib.ru

## Управление продаж и торговли

### Руководитель управления

Сергей Шемардов, she\_sa@uralsib.ru

### Управление продаж

Коррадо Таведжиа, taveggiac@uralsib.ru  
Елена Довгань, dov\_en@uralsib.ru  
Анна Карпова, karpovaam@uralsib.ru  
Дмитрий Попов, popovdv@uralsib.ru  
Дэниэл Фельцман, feltsmad@uralsib.ru  
Екатерина Кочемазова, kochemazovaea@uralsib.ru

### Управление торговли

Андрей Борисов, bor\_av@uralsib.ru  
Вячеслав Чалов, chalovvg@uralsib.ru  
Наталья Храброва, khrabrovann@uralsib.ru

## Управление по рынкам долгового капитала

### Корпоративные выпуски

Артемий Самойлов, samojlova@uralsib.ru  
Виктор Орехов, ore\_vv@uralsib.ru  
Дарья Союшкина, sonyushkinada@uralsib.ru  
Алексей Чекушин, chekushinay@uralsib.ru

### Региональные выпуски

Кирилл Иванов, ivanovkv@uralsib.ru  
Александр Маргеев, margeevas@uralsib.ru

### Сопровождение проектов

Гюзель Тимошкина, tim\_gg@uralsib.ru  
Галина Гудыма, gud\_gi@uralsib.ru  
Наталья Грищенко, grischenkovane@uralsib.ru  
Антон Кулаков, kulakovak@uralsib.ru

## Аналитическое управление

### Руководитель управления

Константин Чернышев, che\_kb@uralsib.ru

### Дирекция анализа долговых инструментов

Руководитель Дмитрий Дудкин, dudkindi@uralsib.ru

### Заместитель руководителя управления

Вячеслав Смольянинов, smolyaninovv@uralsib.ru

### Долговые обязательства

Дмитрий Дудкин, dudkindi@uralsib.ru  
Надежда Мырсыкова, myrsikovanv@uralsib.ru  
Мария Радченко, radchenkomg@uralsib.ru  
Ольга Стерина, sterinaoa@uralsib.ru  
Юрий Голбан, golbanyv@uralsib.ru

### Стратегия/Политика

Крис Уифер, cweafer@uralsib.ru  
Вячеслав Смольянинов, smolyaninovv@uralsib.ru  
Леонид Слипченко, slipchenkola@uralsib.ru

### Экономика

Алексей Девятов, devyatovae@uralsib.ru  
Наталья Майорова, mai\_ng@uralsib.ru  
Ольга Стерина, sterinaoa@uralsib.ru

### Банки

Леонид Слипченко, slipchenkola@uralsib.ru  
Наталья Майорова, mai\_ng@uralsib.ru  
Наталья Березина, berezinana@uralsib.ru

### Анализ рыночных данных

Вячеслав Смольянинов, smolyaninovv@uralsib.ru  
Василий Дегтярев, degtyarevm@uralsib.ru  
Дмитрий Пуш, pushds@uralsib.ru

### Нефть и газ

Алексей Кокин, kokinav@uralsib.ru  
Юлия Новиченкова, novichenkova@uralsib.ru  
Ирина Булкина, bulkinaiv@uralsib.ru

### Электроэнергетика

Матвей Тайц, tai\_ma@uralsib.ru  
Александр Селезнев, seleznevae@uralsib.ru

### Металлургия/Горнодобывающая промышленность

Дмитрий Смолин, smolindv@uralsib.ru  
Николай Сосновский, sosnovskyno@uralsib.ru

### Телекоммуникации/Медиа/ Информационные технологии

Константин Чернышев, che\_kb@uralsib.ru  
Константин Белов, belovka@uralsib.ru

### Минеральные удобрения/ Машиностроение/Транспорт

Анна Куприянова, kupriyanovaa@uralsib.ru  
Ирина Иртегова, irtegovais@uralsib.ru

### Потребительский сектор/Недвижимость

Тигран Оганесян, hovhannisyan@uralsib.ru  
Александр Шелестович, shelestoviav@uralsib.ru

## Редакторская группа

### Английский язык

Джон Уолш (англ. яз.), walshj@uralsib.ru,  
Тимоти Халл, hallt@uralsib.ru  
Пол Де Витт, dewittpd@uralsib.ru  
Хиссам Латиф, latifh@uralsib.ru

### Дизайн

Ангелина Шабаринова, shabarinovav@uralsib.ru

### Русский язык

Андрей Пятигорский, pya\_ae@uralsib.ru  
Евгений Гринкруг, grinkruges@uralsib.ru  
Ольга Симкина, sim\_oa@uralsib.ru  
Даниил Хавронюк, khavronyukdo@uralsib.ru  
Полина Воробьева, vorobievapa@uralsib.ru  
Екатерина Трофилеева, trofileevaeg@uralsib.ru

Настоящий бюллетень предназначен исключительно для информационных целей. Ни при каких обстоятельствах он не должен использоваться или рассматриваться как оферта или предложение делать оферты. Несмотря на то что данный материал был подготовлен с максимальной тщательностью, УРАЛСИБ не дает никаких прямых или косвенных заверений или гарантий в отношении достоверности и полноты включенной в бюллетень информации. Ни УРАЛСИБ, ни агенты компании или аффилированные лица не несут никакой ответственности за любые прямые или косвенные убытки от использования настоящего бюллетеня или содержащейся в нем информации. Все права на бюллетень принадлежат ООО «УРАЛСИБ Кэпитал», и содержащаяся в нем информация не может воспроизводиться или распространяться без предварительного письменного разрешения. © УРАЛСИБ Кэпитал 2010