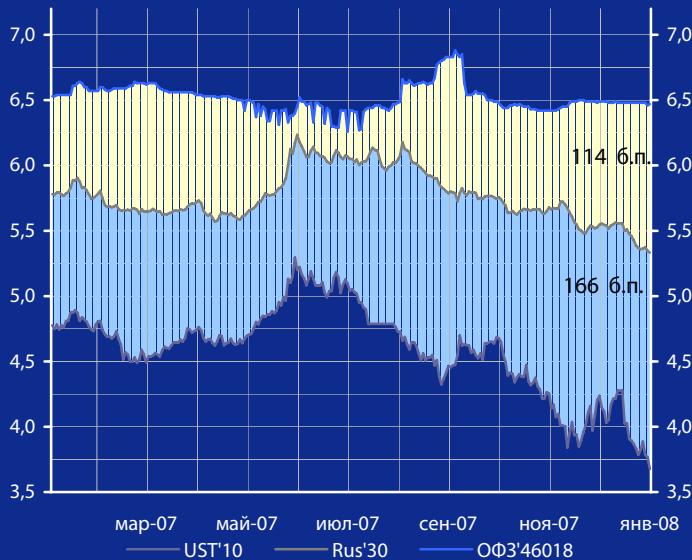


Доходность UST'10, Rus'30 и ОФЗ'46018, %



# Панорама

## Краткий обзор долговых рынков

Среда 16 января 2008 года

### Ключевые индикаторы рынка

Тикер	15 янв	3м max	3м min	12м max	12м min
UST'10, %	3,68	4,65	3,68	5,30	3,68
Rus'30, %	5,33	5,74	5,33	6,24	5,33
ОФЗ'46018,%	6,47	6,50	6,42	6,88	6,26
Libor \$ 3М,%	4,00	5,21	4,00	5,73	4,00
Euribor 3М,%	4,54	4,95	4,54	4,95	3,75
Mibor 3М,%	5,72	7,39	5,72	7,68	4,76
EUR/USD	1,485	1,488	1,414	1,488	1,291
USD/RUR	24,31	24,97	24,28	26,58	24,28

### Мировые рынки облигаций

Доходность 10-летних гособлигаций США (UST'10) во вторник снизилась на 9 б.п. до уровня в 3,68% годовых в условиях значительного снижения ведущих индексов рынка акций США. **См. Стр 3**

### Суверенные облигации РФ

Спрэд доходности индикативного выпуска Россия-30 (Rus'30) к UST'10 расширился на 8 б.п. до величины в 166 б.п. на фоне снижения доходности облигаций UST'10. **См. Стр 3**

### Корпоративные рублевые облигации

На рынке рублевых корпоративных облигаций во вторник отмечалось разноплановое изменение котировок ценных бумаг во всех эшелонах выпусков. **См. Стр 4**

### Новости дня

Экспорт России в январе-ноябре 2007 г., по данным таможенной статистики, составил \$314,2 млрд. и по сравнению с аналогичным периодом 2006 г. увеличился на 15,5%,. **См. Стр 2**

### Календарь событий сегодня:

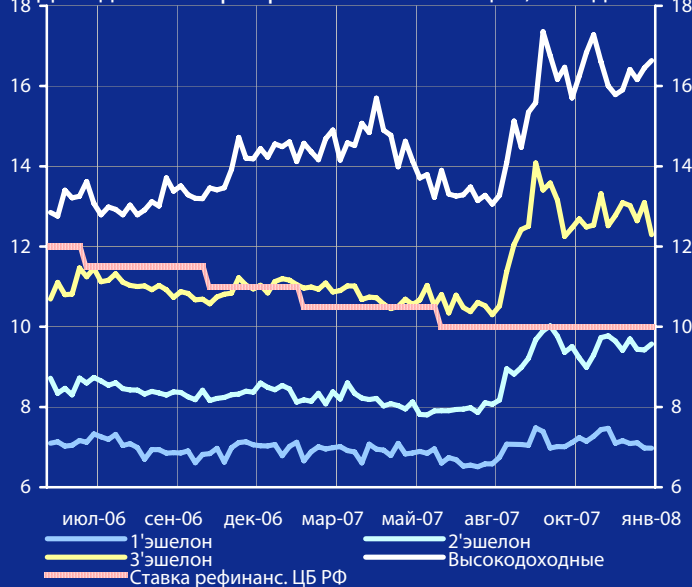
Еврозона: Индекс потребительских цен.  
США: Индекс потребительских цен.  
США: Промышленное производство.

**См. Стр 5**

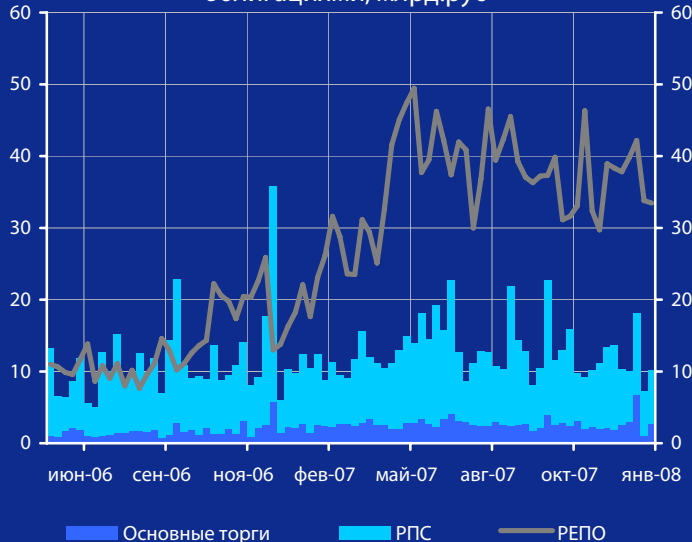
### Макроэкономические индикаторы РФ

			Изменение
ВВП ( к тому же периоду прошлого года)	7,8%	6,7%	1,1%
	(за 9 мес.7г.)	(за 06 г.)	
Инфляция (Индекс потребительских цен)	1,1	11,9	
	(дек. 07г.)	(к дек 06г.)	
Денежная база (млрд.руб.)	4268,2	4016,6	251,6
	(01.01.08)	(24.12.07)	
Золотовалютные резервы (\$, млрд)	474,0	303,0	171,0
	(28.12.07)	(25.12.06)	
Остатки на к/с банков *)	641,4	664,1	-22,7
Депозиты банков в ЦБ *)	523,1	515,6	7,5
Сальдо операций ЦБ РФ *)	180,1	77,6	102,5
*) в млрд. руб. на дату	(16.01.08)	(15.01.08)	

Доходность корпоративных облигаций, % годовых



Обороты торгов корпоративными облигациями, млрд.руб



## Макроэкономика и банковская система

**Президент России В.Путин** заявил о необходимости продолжать осуществление приоритетных национальных проектов в формате государственных программ. "Сами национальные проекты целесообразно в последующие годы не сворачивать, а наоборот - трансформировать в государственные программы, нацеленные на конкретные общественно значимые результаты", - заявил В.Путин.

**К увеличению объемов добычи нефти странами ОПЕК** призвал Президент США Дж.Буш. По его словам, растущие цены на углеводородное сырье приведут к экономическому спаду в США и, следовательно, в большинстве других государств. "Я надеюсь, что, поскольку ОПЕК обдумывает различные уровни производства, она понимает, что если одна из крупнейших экономик-потребителей пострадает, это будет означать уменьшение закупок, уменьшение продаж нефти и газа", - заявил американский президент.

**Экспорт России** в январе-ноябре 2007 г., по данным таможенной статистики, составил \$314,2 млрд. и по сравнению с аналогичным периодом 2006 г. увеличился на 15,5%, в том числе в страны дальнего зарубежья - \$267,2 млрд. (прирост на 14,3%), в страны СНГ - \$47,0 млрд. (прирост на 23,0%), говорится в сообщении ФТС России. В товарной структуре экспорта в страны дальнего зарубежья удельный вес топливно-энергетических товаров в январе-ноябре 2007 года составил 67,6% от всего объема экспорта в эти страны (в январе-ноябре прошлого года - 69,5%), металлов и изделий из них - 14,6% (13,9%), продукции химической промышленности - 5,5% (5,1%), древесины и целлюлозно-бумажных изделий - 3,5% (3,1%), продовольственных товаров и сельскохозяйственного сырья - 1,7% (1,0%). Доля машин и оборудования по сравнению с аналогичным периодом 2006 года не изменилась и составила 3,2% от общего объема экспорта.

## Новости рынка облигаций

**Минфин РФ** планирует на этой неделе провести аукцион по доразмещению ОФЗ-АД на сумму 6,94 млрд. руб. К доразмещению будет предложен длинный выпуск ОФЗ-АД, однако какой именно пока не решено.

**ОАО "Волжская текстильная компания"** выкупило по годовой оферте чуть больше 40% облигаций 1 серии. Как говорится в сообщении компании, всего ВТК выкупила 401,353 тыс. облигаций номинальной стоимостью 1 тыс. руб. каждая. Общий объем дебютного выпуска облигаций ВТК составлял 1 млрд. руб.

**ООО «Городской супермаркет»** выкупит по оферте облигации серии 01. По условиям оферты эмитент обязуется приобрести до 1 млн. облигаций номинальной стоимостью 1 тыс. руб. каждая по требованию владельцев бумаг. Период предъявления уведомлений об акцепте оферты - последние 5 рабочих дней 8 купонного периода. Цена приобретения бумаг - 100,5% от номинала.

## Новости эмитентов

**Россельхозбанк** в рамках реализации нацпроекта "Развитие АПК" выдал за 2006 и 2007 гг. кредитов на 152,5 млрд. руб. При этом в 2007 г. банк по нацпроекту выдал почти 190 тыс. кредитов на 81,6 млрд. руб., а средний размер кредита оценивается в 0,43 млн. руб. За два года реализации нацпроекта Россельхозбанк заключил договоров по кредитованию проектов строительства и реконструкции животноводческих комплексов на сумму в 79,7 млрд. руб., в том числе в 2007 г. - 779 кредитных договоров на 40,8 млрд. руб. Средний размер кредита составил 102,3 млн.руб.

**Банк Москвы** закрыл сделку по привлечению синдицированного кредита для ОАО "Балтинвестбанк" на сумму 150 млн. руб. Кредит обеспечен поручительством бенефициаров ОАО "Балтинвестбанк", а также уступкой прав требования по кредитному портфелю. Ставка по кредиту составила 10% годовых. Срок кредитования составил 6 месяцев с возможностью пролонгации на аналогичный период. Участниками синдиката стали ОАО "Банк Уралсиб" и ОАО "Ханты-Мансийский банк".

**ОАО "Российские железные дороги"** (РЖД) в 2008 г. планирует увеличить по сравнению с 2007 г. закупки локомотивов на 57,73% - до 500 единиц.

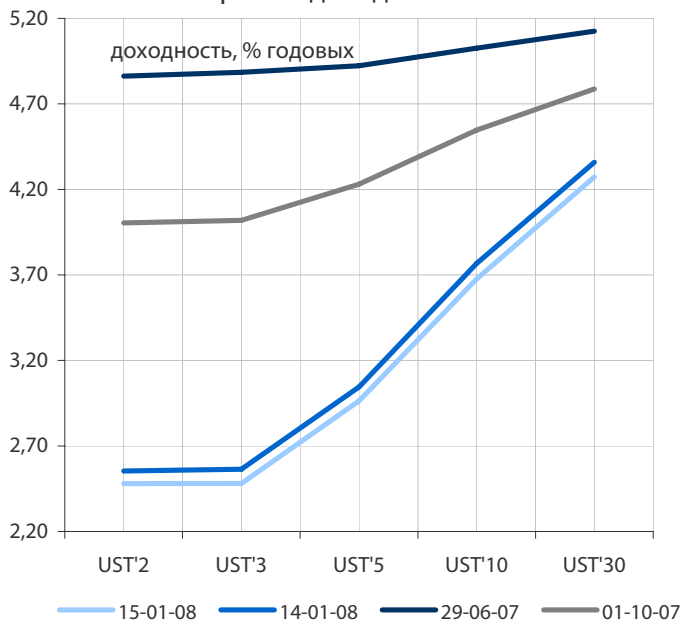
**ОАО "Мобильные ТелеСистемы"** (МТС) в 2007 г. в РФ ввело в эксплуатацию 2,647 тыс. новых базовых станций, из них 1,388 тыс. станций - в диапазоне GSM 900, 1,259 тыс. базовых станций - в диапазоне GSM 1800. В результате МТС расширила покрытие на 600 населенных пунктов. Всего в России в настоящий момент действует более 23,5 тыс. базовых станций МТС. Увеличение емкости сети проводилось как путем строительства новых, так и путем расширения действующих базовых станций.

**МегаФон:** Агентство Moody's повысило корпоративный рейтинг компании "МегаФон" до Ba2 с Ba3. Прогноз по рейтингу стабильный. Повышение рейтинга отражает устойчивые хорошие показатели деятельности компании "МегаФон", говорится в сообщении агентства.

**АКБ "ГАЗБАНК"** сообщил о снижении чистой прибыли в 2007 г. в абсолютном и процентном отношении на 313,627 млн.руб. и 89,3%.

*По материалам газет «Ведомости», «Коммерсант», а также Reuters, interfax.ru, prime-tass.ru, rbc.ru, akm.ru и др.*

Кривые доходности UST

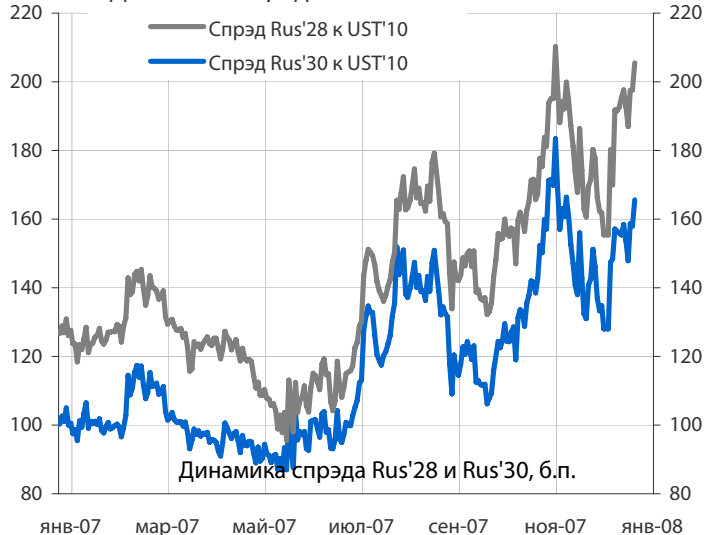


**Облигации казначейства США**

Доходность 10-летних гособлигаций США (UST'10) во вторник снизилась на 9 б. п. до уровня в 3,68% годовых в условиях значительного снижения ведущих индексов рынка акций США. Вышедшие слабые данные по розничным продажам и снижение деловой активности указали на падение темпов роста американской экономики, грозящее рецессией, глубину и продолжительность которой предсказать сейчас достаточно трудно. Мы ожидаем сегодня колебаний доходности UST'10 в районе 3,65% годовых.

Индикатор	15 янв	3-мес макс.	3-мес мин.	12-мес макс.	12-мес мин.
	UST'5 Ytm, %	2,96	4,34	2,96	5,21
UST'10 Ytm, %	3,68	4,65	3,68	5,30	3,68
UST'30 Ytm, %	4,27	4,90	4,27	5,40	4,27

Динамика спреда Rus'28 и Rus'30 к UST'10

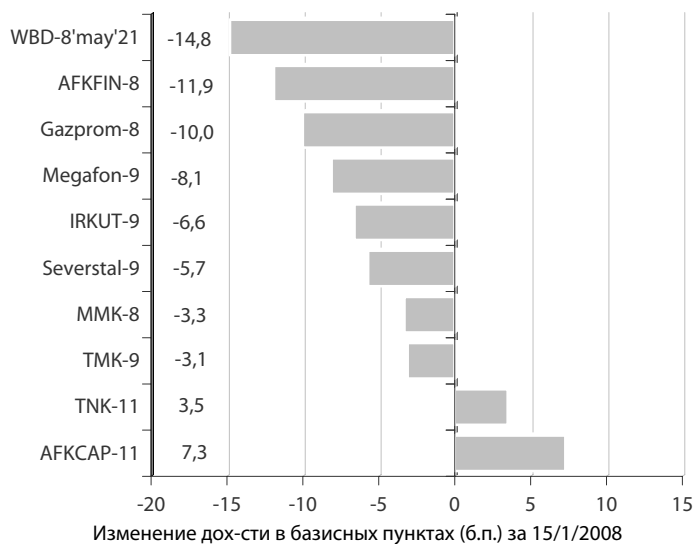


**Суверенные еврооблигации РФ**

Спрэд доходности индикативного выпуска Россия-30 (Rus'30) к UST'10 расширился на 8 б.п. до величины в 166 б.п. на фоне снижения доходности облигаций UST'10. Мы ожидаем сегодня колебаний спреда доходности между UST'10 и Rus'30 в районе 165 б.п.

Индикатор	15 янв	3-мес макс.	3-мес мин.	12-мес макс.	12-мес мин.
	Rus'30 Ytm, %	5,33	5,74	5,33	6,24
спрэд к UST'10	166	183	109	183	87
Rus'28 Ytm, %	5,73	6,01	5,73	6,32	5,73
спрэд к UST'10	206	210	136	210	96

Лидеры падения и роста рынка валютных корпоративных облигаций



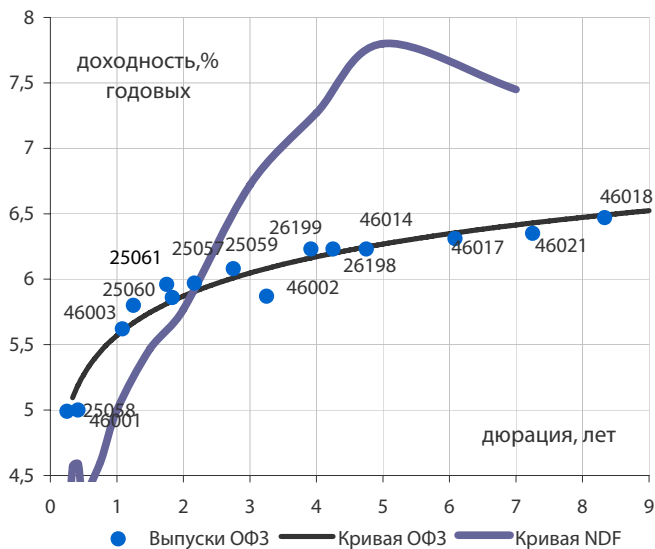
**Корпоративные еврооблигации**

Индикативные доходности российских корпоративных еврооблигаций во вторник изменились разнонаправленно в условиях снижения доходности облигаций UST'10 и незначительного изменения доходности Rus'30. В лидерах снижения индикативной доходности были евробонды AFKFIN-8 и WBD-8. Повышением индикативной доходности отметились еврооблигации TNK-11 и AFKCAP-11. В потоке корпоративных новостей нам бы хотелось обратить внимание на повышение агентством Moody's корпоративного рейтинга компании "МегаФон" до Ba2 с Ba3, что отражает сильные операционные показатели компании, а также разрешение конфликта между основными акционерами.

**Торговые идеи**

*Доходность евробондов Мегафона в условиях повышения рейтингов компании, как мы предполагаем, может в среднесрочной перспективе продемонстрировать снижение.*

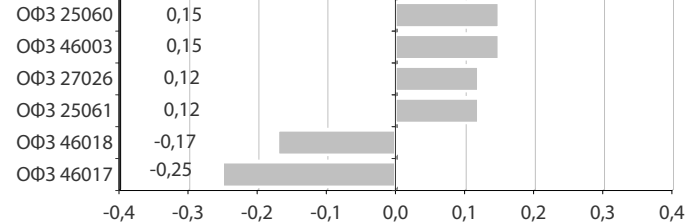
Кривые доходности ОФЗ и NDF на 15/1/2008



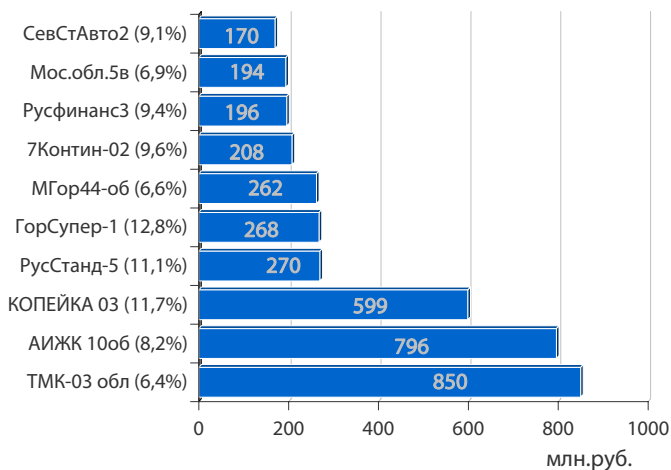
**Облигации федерального займа**

Во вторник на рынке госбумаг котировки облигаций изменились незначительно и разнонаправленно. Лидерами повышения цен стали выпуск ОФЗ 25060 с дюрацией 1,3 года и выпуск ОФЗ 46003 с дюрацией 1,8 года. Снижением цен выделился выпуск ОФЗ 46018 с дюрацией 8,3 года и выпуск ОФЗ 46017 с дюрацией 6,1 года. Мы ожидаем сегодня продолжения разнонаправленных колебаний котировок госбумаг.

Лидеры роста и падения среди ОФЗ за 15/1/2008, в %



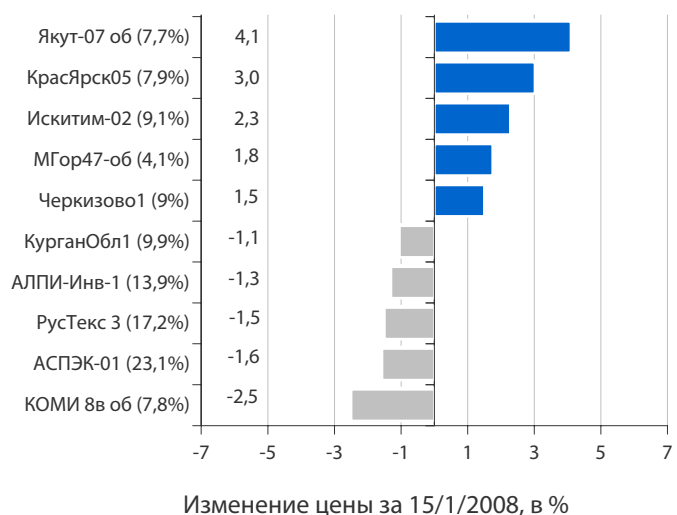
Лидеры оборота за 15/1/2008 (дох-сть по Close)



**Корпоративные облигации и облигации региональных и муниципальных органов власти (РиМОВ)**

На рынке рублевых корпоративных облигаций во вторник отмечалось разноплановое изменение котировок ценных бумаг во всех эшелонах выпусков. В лидерах рыночного оборота были облигации с доходностью 7-9% и 12% годовых. Цены облигаций, ставших лидерами по обороту торгов, вчера изменились разнонаправленно. В лидерах роста цен среди облигаций с наибольшим оборотом торгов были выпуск облигаций СевСтАвто2 с доходностью 9,1% годовых, выросший в цене на 0,4%, а также выпуск облигаций 7Контин-02 с доходностью 9,6% годовых, выросший в цене на 0,15%. Лидерами снижения цен среди облигаций с наибольшим оборотом торгов стали облигации КОПЕЙКА 03 с доходностью 11,7% годовых, снизившиеся в цене на 0,6%, а также выпуск ГорСупер-1 с доходностью 12,8% годовых, понизившийся в цене на 1,0%. Среди наиболее значительно снизившихся в цене выпусков нам бы хотелось обратить внимание на облигации ТВ3 03, которые, на наш взгляд, могут представлять интерес для инвесторов при доходности выше 11% годовых. В связи с наступающим на следующей неделе периодом налоговых выплат, обычно сопровождающимся сжатием рублевой ликвидности и повышением ставок краткосрочных МБК, мы предполагаем увидеть охлаждение интереса инвесторов к облигациям 1-2 эшелона. Вместе с тем, избирательный спрос на корпоративные облигации в других эшелонах, на наш взгляд, может сохраниться.

Лидеры и аутсайдеры 15/1/2008 (дох-сть по Close)



среда 23 января 2008 г.	<b>0,40</b>	<b>млрд. руб.</b>
□ Энергоинвест-2000-01	0,40	млрд. руб.
февраль 2008 г.	<b>0,50</b>	<b>млрд. руб.</b>
□ Элис - 2	0,50	млрд. руб.

**Выплаты купонов**

Дата	Сумма	Единица измерения
<b>среда 16 января 2008 г.</b>	<b>3202,5</b>	<b>млн. руб.</b>
□ Россия, 46003	2243,7	млн. руб.
□ Россия, 26199	669,24	млн. руб.
□ ВТБ, 6	215,10	млн. руб.
□ ХКФ Банк, 4	74,43	млн. руб.
<b>четверг 17 января 2008 г.</b>	<b>569,69</b>	<b>млн. руб.</b>
□ Кокс, 1	133,89	млн. руб.
□ ЛСР-Инвест, 2	124,92	млн. руб.
□ Удмуртская республика, 25002	63,53	млн. руб.
□ Моторостроитель - Финанс, 2	49,86	млн. руб.
□ Якутия (Саха), 35001	49,55	млн. руб.
□ АЦБК-Инвест, 3	44,88	млн. руб.
□ ИНПРОМ, 2	43,88	млн. руб.
□ Заводы Гросс, 1	31,16	млн. руб.
□ Липецкая область, 25005	17,70	млн. руб.
□ Волгоград, 31001	10,32	млн. руб.
<b>пятница 18 января 2008 г.</b>	<b>380,95</b>	<b>млн. руб.</b>
□ Стройтрансгаз, 2	211,65	млн. руб.
□ Банк Россия, 1	67,68	млн. руб.
□ Русагро, 1	42,38	млн. руб.
□ Агрохолдинг-Финанс, 1	31,79	млн. руб.
□ ТОППРОМ-ИНВЕСТ, 1	15,58	млн. руб.
□ Арктел-инвест, 1	8,38	млн. руб.
□ НОВА-строй, 1	3,49	млн. руб.
<b>воскресенье 20 января 2008 г.</b>	<b>100,91</b>	<b>млн. руб.</b>
□ Диксис Трейдинг, 1	98,01	млн. руб.
□ Deutsche Bank, 2013, RUR	2,90	млн. руб.
<b>понедельник 21 января 2008 г.</b>	<b>517,49</b>	<b>млн. руб.</b>
□ Москва, 39	504,10	млн. руб.
□ ЛОКО-Банк(ЗАО), 2	13,39	млн. руб.
<b>вторник 22 января 2008 г.</b>	<b>566,08</b>	<b>млн. руб.</b>
□ Московская область, 25004	263,23	млн. руб.
□ Авиакомпания Сибирь, 1	122,71	млн. руб.
□ Липецкая область, 34004	59,46	млн. руб.
□ Пермский Моторный Завод, 1	28,72	млн. руб.
□ Городской супермаркет, 1	27,40	млн. руб.
□ Банк Солидарность, 2	25,35	млн. руб.
□ Чувашия, 31006	19,92	млн. руб.
□ Энергосберегающие ресурсы, 1	10,85	млн. руб.
□ Новые черемушки, 2	8,45	млн. руб.
<b>среда 23 января 2008 г.</b>	<b>1886,15</b>	<b>млн. руб.</b>
□ Россия, 25057	774,90	млн. руб.
□ Россия, 25059	623,61	млн. руб.
□ Кубаньэнерго, 1	117,42	млн. руб.
□ Северсталь-авто, 2	115,17	млн. руб.
□ ЦУН ЛенСпецСМУ, 2	83,70	млн. руб.
□ РОССКАТ-Капитал, 1	61,63	млн. руб.
□ ЮЛК-ФИНАНС, 1	32,46	млн. руб.
□ Спартак-Казань, 1	32,41	млн. руб.
□ Иркутская область, 31004	23,47	млн. руб.
□ Белгородская область, 24002	20,04	млн. руб.
□ РФЦ-Лизинг, 2	1,33	млн. руб.

**Погашения и оферты**

Дата	Сумма	Тип операции	Единица измерения
<b>среда 16 января 2008 г.</b>			
□ Золото Селигдара, 1	оферта	0,30	млрд. руб.
<b>понедельник 21 января 2008 г.</b>			
□ УК Кора, 1	оферта	1,00	млрд. руб.
<b>среда 23 января 2008 г.</b>			
□ Спартак-Казань, 1	погашение	0,50	млрд. руб.
<b>пятница 25 января 2008 г.</b>			
□ Городской супермаркет, 1	оферта	1,00	млрд. руб.
□ ОАО ЭФКО, 2	оферта	1,50	млрд. руб.
□ Диксис Трейдинг, 1	оферта	1,80	млрд. руб.
<b>понедельник 28 января 2008 г.</b>			
□ Елисеев Палас Отель, 2	погашение	0,30	млрд. руб.
<b>понедельник 28 января 2008 г.</b>			
□ Нац. Лесоинд. Компания, 1	погашение	0,50	млрд. руб.
□ Уральская химическая компания	оферта	0,50	млрд. руб.
□ Фаэтон-Аэро-Финанс, 1	оферта	1,00	млрд. руб.
<b>вторник 5 февраля 2008 г.</b>			
□ Марта-Финанс, 3	оферта	2,00	млрд. руб.
<b>среда 6 февраля 2008 г.</b>			
□ ТатИнК-Финанс, 1	погашение	0,50	млрд. руб.
<b>пятница 8 февраля 2008 г.</b>			
□ Элемтэ, 1	погашение	0,20	млрд. руб.

**среда 16 января 2008 г.**

- 02:50 Япония: Индекс цен на корпоративные товары за декабрь Прогноз - +0.1%м/м, +2.3% г/г
- 02:50 Япония: Сальдо платежного баланса за ноябрь Прогноз - ¥1860.9B
- 02:50 Япония: Заказы в машиностроении за ноябрь Прогноз - -4.6%
- 10:00 Германия: Гармонизированный индекс потребительских цен за декабрь Прогноз - 0.5% м/м, 3.3% г/г
- 10:00 Германия: Окончательный индекс потребительских цен за декабрь Прогноз - 0.7% м/м, 3.1% г/г
- 12:30 Великобритания: Средняя заработная плата с учетом премий за ноябрь Прогноз - 3.9%
- 12:30 Великобритания: Уровень безработицы за ноябрь Прогноз - 5.3%
- 12:30 Великобритания: Уровень безработицы за декабрь Прогноз - 2.5%
- 13:00 Еврозона: Гармонизированный индекс потребительских цен за декабрь Прогноз - +0.4% м/м, +3.1% г/г
- 15:00 США: Индекс рефинансирования за неделю до 11 января
- 16:30 США: Стержневой индекс потребительских цен за декабрь Прогноз - +0.2%
- 16:30 США: Индекс потребительских цен за декабрь Прогноз - +0.2%
- 17:00 США: Притоки капитала по данным Казначейства США за ноябрь Прогноз - \$60.0 млрд.
- 17:15 США: Использование производственных мощностей за декабрь Прогноз - 81.4%
- 17:15 США: Промышленное производство за декабрь Прогноз - 0
- 18:30 США: Запасы нефти и нефтепродуктов за неделю до 11 января
- 21:00 США: Индекс рынка жилья (НАНВ) Прогноз - 19

**четверг 17 января 2008 г.**

- 07:30 Япония: Промышленное производство за ноябрь Прогноз - -1.6%
- 13:00 Еврозона: Сальдо торгового баланса без учета сезонных колебаний за ноябрь Прогноз - +E5.5 млрд.
- 13:00 Еврозона: Сальдо торгового баланса с учетом сезонных колебаний за ноябрь
- 16:30 США: Разрешения на строительство за декабрь Прогноз - 1.135 млн.
- 16:30 США: Начало строительства за декабрь Прогноз - 1.145 млн.
- 16:30 США: Количество заявок на пособие по безработице за неделю до 12 января Прогноз - 332 тыс.
- 18:00 США: Индекс постепенного разгона инфляции за январь
- 18:00 США: Индекс деловой активности за январь Прогноз - -1.0
- 18:30 США: Запасы природного газа за неделю до 11 января

**пятница 18 января 2008 г.**

- 02:50 Япония: Индекс деловой активности в секторе услуг за ноябрь Прогноз - -0.4%
- 08:00 Япония: Индекс доверия потребителей за декабрь
- 12:30 Великобритания: Розничные продажи за декабрь Прогноз - 0.2% м/м, 3.4% г/г
- 13:00 Еврозона: Производство в строительном секторе за ноябрь
- 18:00 США: Индекс опережающих индикаторов за декабрь Прогноз - -0.1%
- 18:00 США: Индекс настроения потребителей по данным Мичиганского Университета за январь Прогноз - 74.8

**ОАО «Промсвязьбанк»**

109052, Москва,  
ул. Смирновская, 10, стр. 22

**Круглосуточная  
информационно-справочная служба банка:**

8 800 555-20-20 (звонок из регионов РФ бесплатный)  
+7 (495) 787-33-34

**Инвестиционный департамент**

т.: +7 (495) 777-10-20 доб. 70-53-03, 70-20-00  
ф.: +7 (495) 777-10-20 доб. 70-47-37  
E-mail: [ib@psbank.ru](mailto:ib@psbank.ru)

**Руководство****Зибарев Денис Александрович**

[Zibarev@psbank.ru](mailto:Zibarev@psbank.ru)

Руководитель департамента

70-47-77

**Тулинов Денис Валентинович**

[Tulinov@psbank.ru](mailto:Tulinov@psbank.ru)

Руководитель департамента

70-47-38

**Субботина Мария Александровна**

[Subbotina@psbank.ru](mailto:Subbotina@psbank.ru)

Заместитель руководителя департамента

70-47-33

**Аналитическое управление****Бобовников Андрей Игоревич**

[Bobovnikov@psbank.ru](mailto:Bobovnikov@psbank.ru)

Начальник отдела

70-47-31

**Шагов Олег Борисович**

[Shagov@psbank.ru](mailto:Shagov@psbank.ru)

Главный специалист

70-47-34

**Крусткалн Ян Эдуардович**

[Krustkaln@psbank.ru](mailto:Krustkaln@psbank.ru)

Главный специалист

70-47-32

**Жариков Евгений Юрьевич**

[Zharikov@psbank.ru](mailto:Zharikov@psbank.ru)

Ведущий специалист

70-47-35

**Захаров Антон Александрович**

[Zakharov@psbank.ru](mailto:Zakharov@psbank.ru)

Специалист

70-47-75

**Управление торговли и продаж****Павленко Анатолий Юрьевич**

[APavlenko@psbank.ru](mailto:APavlenko@psbank.ru)

Треjder

Прямой: +7(495)705-90-69

+7(495)777-10-20 доб. 70-47-23

**Рыбакова Юлия Викторовна**

[Rybakova@psbank.ru](mailto:Rybakova@psbank.ru)

Треjder

Прямой: +7(495)705-90-68

+7(495)777-10-20 доб. 70-47-41

Настоящий информационно-аналитический обзор предоставляется исключительно в информационных целях и не содержит рекомендаций или предложений о совершении сделок. ОАО «Промсвязьбанк» уведомляет, что использование представленной информации не обеспечивает защиту от убытков или получение прибыли. ОАО «Промсвязьбанк» и его сотрудники не несут ответственности за полноту и точность предоставленной информации, а также последствия её использования, и оставляют за собой

право пересмотреть её содержание в любой момент без предварительного уведомления.

Настоящим уведомляем всех заинтересованных лиц о том, что при подготовке обзора использовалась информация, полученная из сети Интернет, а также других открытых источников информации, рассматриваемых нами на момент публикации как достоверные.

ОАО «Промсвязьбанк», Москва, ул. Смирновская, 10, т.: 777-10-20, web-сайт: [www.psbank.ru](http://www.psbank.ru)

Аналитическое управление Инвестиционного Департамента, т. 777-10-20(доб. 704733), e-mail: [ib@psbank.ru](mailto:ib@psbank.ru)