



	15 авг	14 авг	11 авг	10 авг	9 авг
USD/RUR (ЦБ)	26,8189	26,7930	26,6738	26,7391	26,7348
EUR/USD	1,2785	1,2717	1,2719	1,2792	1,2861
LIBOR 3 мес, USD, %	5,4263	5,4163	5,4050	5,4019	5,4038
URALS (\$/барр.)	68,11	68,33	69,94	70,44	73,01
Золото (\$/тр.унц.)	625,50	624,60	644,50	644,75	646,00

ВВП	6,3%	6,4%
(к тому же периоду прошлого года)	(за 1п06г.)	(за 05г.)
Инфляция (ИПЦ)	0,7%	6,9%
	июль-06	к дек-2005
Денежная база (млрд. руб.)	2611,4	1644,6
	(7.08.06)	(27.12.04)
ЗВР ЦБ (млрд. \$)	266,9	247,3
	(4.08.06)	(01.06.06)

Панорама

Краткий обзор валютных, денежных
и фондовых рынков
среда 16 августа 2006 года

Новости

Россия начала досрочное погашение остатка советской задолженности Парижскому клубу стран-кредиторов на общую сумму \$22,3 млрд., включая \$1 млрд. премии за досрочное погашение.

Объем производства промышленной продукции РФ в июле 2006 г. повысился на 2,9% к соответствующему периоду прошлого года, однако к июню 2006 г. произошло снижение на 0,4%, сообщил Росстат. В январе-июле 2006 г. рост промпроизводства составил 4,2% к аналогичному периоду прошлого года, когда этот же показатель составил 3,5%.

Объем иностранных инвестиций в экономику России в 1 половине 2006 г. составил \$23,4 млрд., что на 41,9% больше, чем за аналогичный период 2005 г., сообщил Росстат. Из России за рубеж в 1 полугодии направлено \$15,5 млрд. иностранных инвестиций, что на 13,0% больше, чем в 1 полугодии 2005 г. Накопленный объем иностранных инвестиций в экономике РФ к концу июня составил \$128,0 млрд., увеличившись по сравнению с соответствующим периодом предыдущего года на 40,9%.

Банк России, вероятно, установил приоритетом обуздание инфляции, которое для него важнее, чем укрепление национальной валюты. В "Основных направлениях денежно-кредитной политики на 2007 г." указывается, что изменение курса рубля будет зависеть от успехов в борьбе с инфляцией.

Приватизация ОАО «Связьинвест» может вообще не состояться. «Ситуация со «Связьинвестом» окончательно не определена. Обсуждаются все варианты его дальнейшего функционирования. Решение о приватизации окончательно не принято», - сообщил глава МЭРТ Г. Греф. Отвечая на вопрос, означает ли это, что приватизация может вообще не состояться, он сказал: «Допускаю все варианты».

Сбербанк РФ ведет переговоры с 4 банками о возможности синдикации 3-летнего кредита. Сумма кредита может составить до \$1,2 млрд., а переговоры ведутся с ABN Amro, Barclays Capital и JP Morgan. Ожидается, что ставка по кредиту будет ниже чем Libor плюс 0,35% годовых.

Банк «Уралсиб» предоставил сети магазинов «Арбат Престиж» кредит на \$20 млн. сроком на 4 месяца. Ставка по кредиту составила 10% годовых.

ОМЗ - Объединенные машиностроительные заводы - планируют в начале сентября разместить 5 выпуск 5-летних облигаций объемом 1,5 млрд. руб., средства от которого пойдут на досрочное погашение 4 облигационного займа компании объемом 900 млн. руб.

СРЗ-Финанс, SPV-компания ОАО «Самарский резервуарный завод» (СРЗ), планирует разместить дебютный выпуск облигаций на 600 млн. руб. Срок обращения облигаций - 3 года. По выпуску предусмотрена выплата 6 полугодовых купонов. Поручителями по выпуску выступают СРЗ, Термостепс-МТЛ и Уралбурмаш.

Чистая прибыль Роснефти по РСБУ в 1 полугодии 2006 г. выросла в 2,45 раза - до 60,017 млрд. руб. с 24,465 млрд. руб. за аналогичный период 2005 г. Выручка компании увеличилась на 41,75% - до 302,2 млрд. руб. с 213,18 млрд. руб.

АвтоВАЗ: Государство близко к тому, чтобы получить абсолютный контроль над АвтоВАЗом. Структуры автоконцерна с начала года скупили около 5% акций АвтоВАЗа, и теперь, с учетом доли ВЭБа, госструктуры контролируют почти 75% голосующих акций АвтоВАЗа. Автоконцерну это обошлось примерно в \$100 млн.

Чистая прибыль Газпром нефти по РСБУ в 1 полугодии 2006 г. выросла на 41,07% по сравнению с аналогичным периодом 2005 г. и составила 29,997 млрд. руб. Выручка компании в 1 полугодии 2006 г. выросла в 1,7 раза по сравнению с аналогичным периодом 2005 г. и составила 190,333 млрд. руб.

Чистая прибыль ВСМПО-Ависма, рассчитанная по РСБУ, в 1 полугодии 2006 г. выросла в 2,56 раза до 3,654 млрд. руб. с 1,423 млрд. годом ранее. Выручка ВСМПО-Ависма за отчетный период увеличилась в 2,24 раза до 14,918 млрд. руб. с 6,635 млрд. за январь-июнь 2005 г. В 2006 г. компания учла денежные средства за отгруженную на экспорт продукцию, но не оплаченную в 2005 г.

Чистая прибыль ОАО «Мосэнерго» по РСБУ в 1 полугодии 2006 г. сократилась по сравнению с аналогичным периодом 2005 г. в 5,5 раза и составила 552,906 млн. руб. Выручка Мосэнерго от продаж за январь-июнь 2006 г. снизилась на 11,3% - до 39,178 млрд. Снижение показателей объясняется разделением компании.

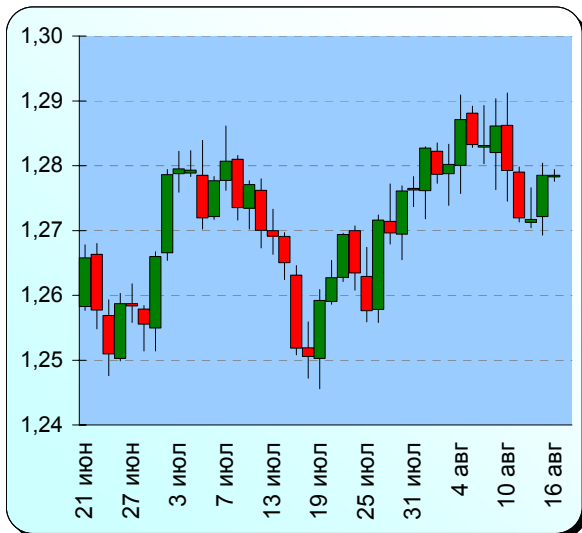
Чистая прибыль ОАО «Седьмой континент» по РСБУ в 1 полугодии 2006 г. выросла по сравнению с аналогичным периодом прошлого года на 77,8% - до 978,382 млн. руб. Выручка Седьмого континента за отчетный период составила 12,218 млрд. руб., что на 29,2% больше показателя января-июня 2005 г.

Чистая прибыль НПК «Иркут» по РСБУ в 1 полугодии 2006 г. составила 404,2 млн. руб. против 635 млн. руб. убытка годом ранее. Выручка корпорации за указанный период составила 4,845 млрд. с. руб., что в 2 раза больше, чем в 1 полугодии прошлого года.

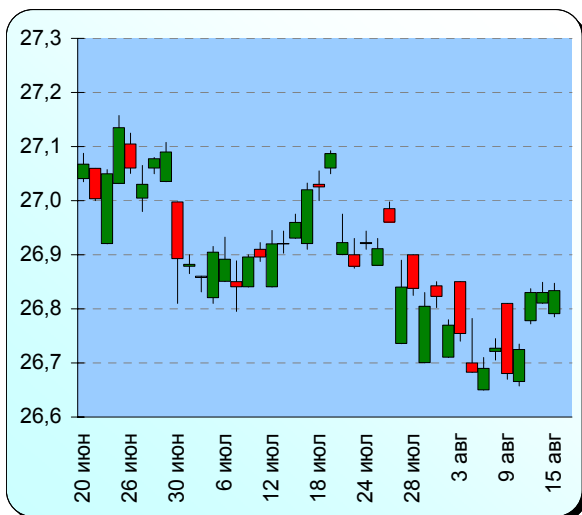
По материалам газет «Ведомости», «Коммерсант», а также Reuters, interfax.ru, prime-tass.ru, rbc.ru, akm.ru

		15 авг	14 авг	11 авг	10 авг	09 авг
Ставка рефинансир. ЦБ	% год	11,5	12 (с 26.12.05 по 25.06.06)			
Остатки КО в ЦБ	млрд. р.	438,8	412,4	328,8	351,7	335,5
Депозиты КО в ЦБ	млрд. р.	294,3	283,2	221,3	213,7	195,9
MIBOR 1 день	% год	2,13	2,35	3,02	3,04	3,14
ETC (today, USD)	руб.	26,8331	26,8325	26,7800	26,7000	26,6905
ETC (today, EUR)	руб.	34,1700	34,1699	34,2400	34,3825	34,3390
Расчет. кросс-курс EUR/USD по ETC		1,273	1,273	1,279	1,288	1,287

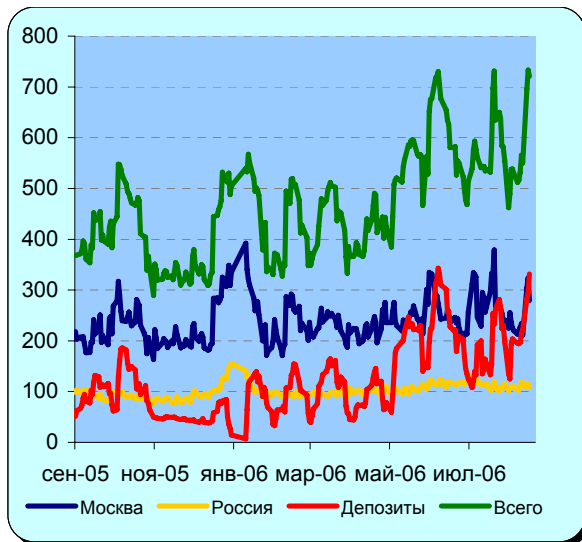
Динамика курса евро к доллару



Динамика курса рубль-доллар на ММВБ



Динамика остатков и депозитов КО в ЦБ с мая 2005 г. по август 2006 г.



Международный валютный рынок. До ключевого события дня (данных по индексу цен производителей США) основные валютные пары торговались в узких диапазонах, которые сформировались еще в понедельник. Евродоллар стоял на отметках 1,2695-1,2720, йена – на уровнях 116,20-116,6, франк – 1,2399-1,2436, фунт – 1,8850-1,8890.

- Данные оказались неожиданными: PPI в июле вырос на 0,1% против 0,5% в июне, а без учета продуктов питания и энергоносителей оптовые цены снизились на 0,3%(!) против роста на 0,2% в июне. При этом рынок ожидал роста индекса на 0,3-0,4%, а базового индекса на 0,2%.

- После этих данных доллар начал резко падать ко всем основным валютам. Евродоллар резко вырос до 1,2779, йена подскочила до 115,8, фунт подпрыгнул к уровню 1,8950, франк до 1,2340.

- Дефляция, которая наблюдалась по соге показателю, пока означает, что общее замедление экономического роста в США прогрессирует, однако не значит, что стоит ждать существенного снижения инфляции в ближайшее время. Существенный рост цен в экономике США традиционно может наблюдаться достаточно долго после начала замедления экономического роста. В июле-августе наблюдается традиционное замедление роста цен, поэтому наблюдаемая дефляция соге PPI и низкие показатели по CPI, которые мы можем увидеть сегодня, еще не означают, что инфляция резко снижается. Поэтому само по себе снижение инфляции в июле не означает, что ФРС окончательно настроится на прерывание цикла рост ставок. Мы полагаем, что большее внимание будет уделяться показателям, отражающим ситуацию с ростом экономике: данным с рынка труда и рынку недвижимости. Что же говорят эти данные?

- Индекс ФРБ Нью-Йорка в августе упал до 10,34 пункта с пересмотренного в большую сторону значения предыдущего месяца в 16,58 пункта. Ждали, что индекс составит в августе 14,80 пункта. Негативная динамика в Нью-Йорке, который отражает настроения в производственном секторе США, продолжается. Однако пока рынок труда чувствует себя достаточно уверенно, согласно опубликованным данным 4.08. Поэтому для окончательных выводов по политике ФРС стоит дождаться данных по рынку недвижимости.

- При этом мы не ожидаем резкого снижения доллара даже в том случае, если все убедятся в паузе в цикле повышения ставок. Крупные инвесторы увеличивают долю облигаций в своих портфелях, опасаясь снижения рынков акций на фоне падения темпов экономического роста, что обеспечивает повышенный спрос на долговые инструменты США и поддерживает приток капитала. Вчерашний отчет Казначейства по притокам капитала в США в июне показал, что спрос на американские активы высок: приток равен \$75,1 млрд. против \$63,6 млрд. в мае. Мы ждем еще более высокого показателя по итогам июля, когда наблюдался бурный рост UST после ливано-израильского конфликта. Соответственно, мы не ожидаем, что к концу года евродоллару удастся уверенно закрепиться на уровнях выше 1,31. Хотя тренд на евродолларе до конца года сформируется как растущий, и если CPI не вырастет сегодня внезапно на 0,5%, то мы ждем движения к 1,29 в ближайшее время.

Внутренний валютный и денежный рынок «В Багдаде все спокойно». Ставки по рублям – ниже 1%, валютный рынок идет за евродолларом: после PPI рубль-доллар послушно ушел на уровни 26,78, в рубль-евро – на 34,24. Объемы торгов минимальны как на фоне летних отпусков, так и на фоне неуверенности в дальнейшей политике ЦБ и данных по США. Мы по-прежнему ожидаем, что, если не будет ревальвации бивалютной корзины, и евродоллар вновь пойдет к 1,29, то рубль к доллару может вырасти до 26,67, а к евро понизится до 34,4. Пока мы предполагаем, что ревальвации корзины стоит ждать после первых оценок инфляции по итогам августа, т.е. в последних числах августа - начале сентября.

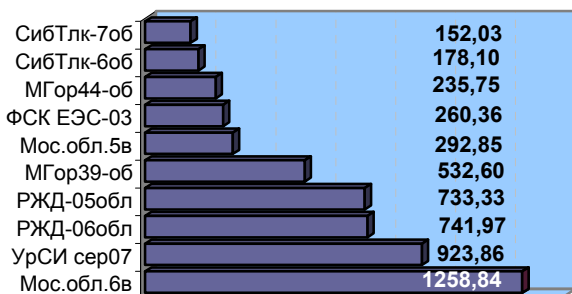
Внутренний рынок облигаций

		15 авг	14 авг	11 авг	10 авг	09 авг
10-летние гособлигации США (дох-сть закрытия)	% год	4,94	5,00	4,97	4,94	4,94
Доходность Россия-30	% год	5,97	6,04	6,01	6,03	5,99
Объем рынка ОФЗ по номиналу	млрд. руб.	819,44	819,44	819,44	819,44	819,44
Капитализация рынка ОФЗ	млрд. руб.	814,4	814,4	814,03	813,57	813,11
Торги в секции госбумаг на ММВБ	млн. руб.	991,38	4235,23	988,69	794,18	925,75
Первичные размещения негос. сектора облигаций	млрд. руб.	0,00	0,00	0,00	0,00	0,00
Вторичные торги негос. сектора облигаций	млрд. руб.	8,91	10,50	21,04	9,62	8,58
Индекс корп. обл ММВБ		101,13	101,10	101,07	101,02	100,98

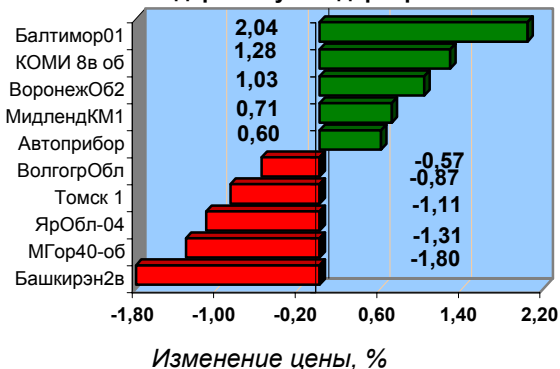
Доходность облигаций первого эшелона

Эмитент	RUR		USD	
	Дата погаш.	YTM (%)	Дата погаш.	YTM (%)
Газпром	18.01.07	5,66	25.04.07	6,14
ВТБ	19.03.09	6,07	11.12.08	6,05
ТНК	28.11.06	4,93	06.11.07	6,44

Лидеры по объему торгов, млн.руб.



Лидеры и аутсайдеры рынка



Выход неожиданно позитивной статистики долговые рынки встретили дружным ростом котировок. В результате доходность UST-10 снизилась с 5% до 4,94%. ЕМ, в том числе и российские евробонды, подхватили эстафету: выпуск Россия-30 упал в доходности с 6,05% до 5,97% годовых. В случае если сегодняшние данные по CPI окажутся лучше ожиданий, роста котировок, подобного вчерашнему, пожалуй, ожидать не стоит. Все-таки рынок уже заложился на позитив. Но уровни 4,9% по UST-10 и 5,92-5,93% по России-30 мы увидим можем. Зато если потребительская инфляция пойдет вразрез с производственной – откат может быть сопоставим по величине с вчерашним ростом.

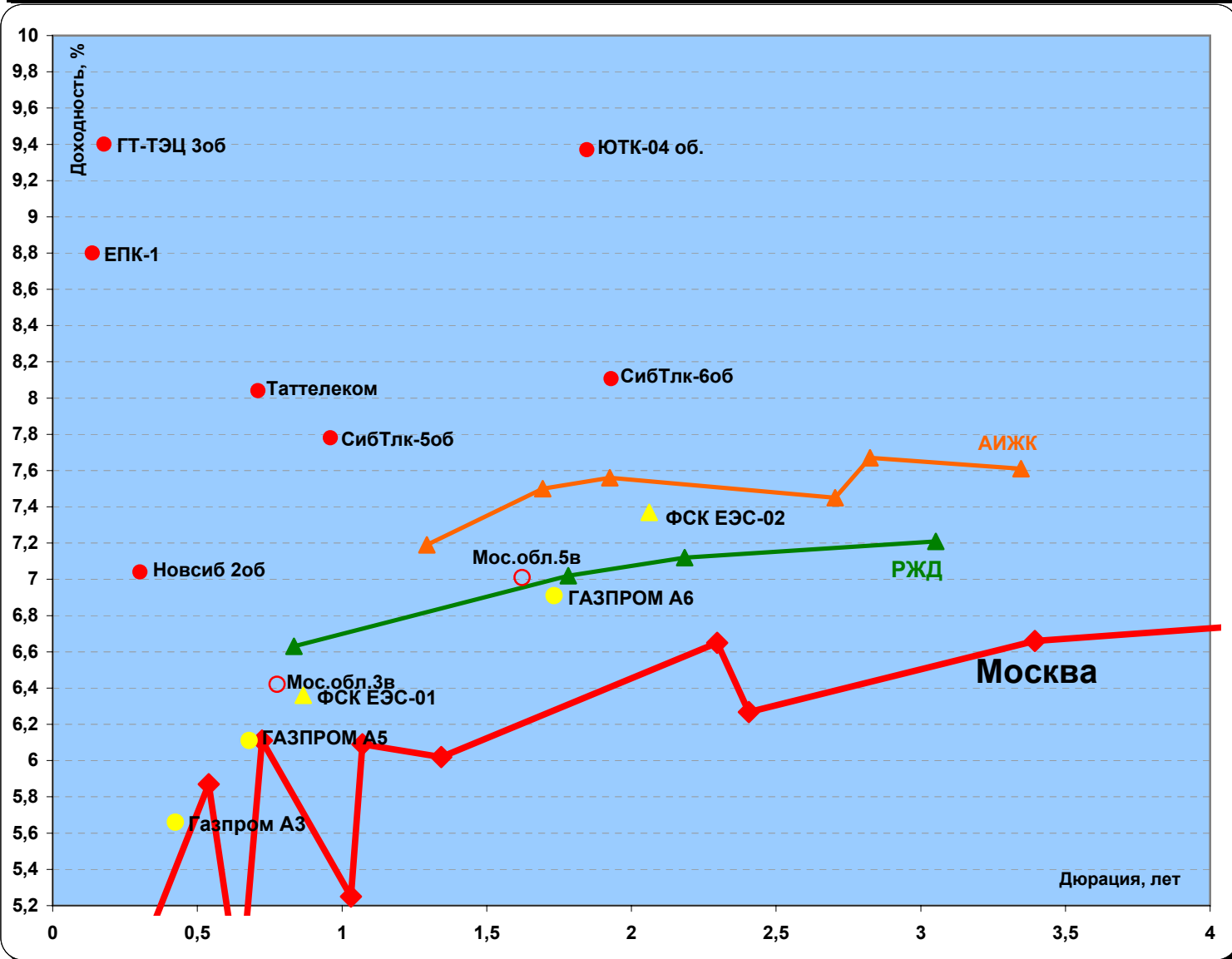
Рынок ОФЗ-ОБР в силу своего расписания не успел вкушать американского позитива. Цены двигались разнонаправленно. Объем операций вновь не дотянул до 1 млрд. рублей. ОФЗ 46018 с погашением в 2021 году подешевел на 3 б.п., а самые длинные ОФЗ 46020 не изменились в цене. Спрэд ОФЗ 46018 к России-30 из-за снижения доходности последней вырос до 74 б.п. Сегодня к закрытию торгов на ММВБ мы ожидаем его сокращения на 2-3 б.п. Цены на «вторичке» будут расти вдогонку за евробондами, хотя и не так резко, вследствие консерватизма участников рынка. Сегодня пройдет аукцион ОФЗ 46017 с погашением в 2016 году на 10 млрд. рублей и будут выплачены купоны по четырем выпускам на 5,43 млрд. рублей. При текущих ставках overnight на уровне 0,5-1,5% и высоковероятном реинвестировании купонов ожидаем, что премии участники аукциона от Минфина не получат. А учитывая, что вчера бумагу «уронили» на 28 б.п., подняв ее доходность до 6,71% годовых, ожидаем размещения с дисконтом и доходностью не выше 6,7% годовых. **Дох-ти к погашению:** в 2006-2007 гг. – 4,48-5,51, в 2008-2010 гг. – 3,95-6,25%, 2011-2036 гг. – 6,46-7,88%.

Рынок негосударственных облигаций предпочитает пока аккумулировать позитив, не размываясь на новостные встряски. В частности американский дефляционный сюрприз был воспринят хладнокровно. По крайней мере, всплеск покупательской активности не наблюдался. Так московские облигации, по которым было достаточное число рыночных сделок, изменились в цене минимально и разнонаправленно. Обвал Москвы-40 на 131 б.п. является следствием эффекта пустого «стакана». Барометр бумага Мособласти показывал «умеренно вверх». В 1 эшелоне бумаги ФСК ЕЭС были в слабом минусе, а выпуски РЖД изменились разнонаправленно. Во 2 эшелоне спекулятивная активность традиционно имела место в телекомах. При этом дружно выросли бумаги СибирьТелекома: 5 выпуск – на 13, 6-й – на 20, 7-й – на 5 б.п. Прибавили в весе и бумаги СМАРТС – на 5-35 б.п. А в УРСИ наблюдалась противоречивая динамика: 7-й выпуск упал на 40 б.п. на фоне высоких рыночных оборотов, одновременно УРСИ-5 вырос на 15 б.п. Сегодня ждем преобладания позитивной динамики, так как видим, по крайней мере, два повода для спекулятивной игры на повышение. Во-первых, это «красивый» PPI и ожидание выхода неплохого CPI. А во-вторых, начало завершающей стадии погашения долгов Парижскому клубу. Серия сделок, как ожидается, будет закрыта в начале следующей недели. А там уже можно ждать повышения рейтингов, по крайней мере, от Fitch. Если CPI сегодня не преподнесет неприятного сюрприза, инвестиционная активность крупных участников в ближайшие дни заметно возрастет. Думается, что иметь к этому моменту длинные позиции в ликвидных выпусках первого-второго эшелона с высокой дюрацией будет совсем не лишним. В третьем эшелоне рекомендуем обратить внимание на бумаги компаний АПК с дюрацией около года.

Сентябрьскому повышению ставки ФРС не бывать! Июльский индекс цен производителей (см. стр. 2) показал, что пугало инфляции, довлеющее над ФРС, выглядит уже не так страшно. И большой вопрос, будет ли вообще повышение в этом году... Январский фьючерс показывает 50%-ю вероятность. Теперь ждем сегодняшних данных по июньскому CPI. Консенсус-прогноз +0,3%, предыдущее значение +0,2%. Стержневой индекс также ожидается на уровне +0,3%. Отдельно стоит отметить превысивший ожидания чистый приток капитала в США в июне на уровне \$75,1 млрд. Этот позитив рынок UST пока еще, как нам кажется, не «переварил». К тому же в июле-августе приток может оказаться еще больше. Причина тому – ливано-израильский конфликт, заставивший многих искать «тихую гавань» для капитала.

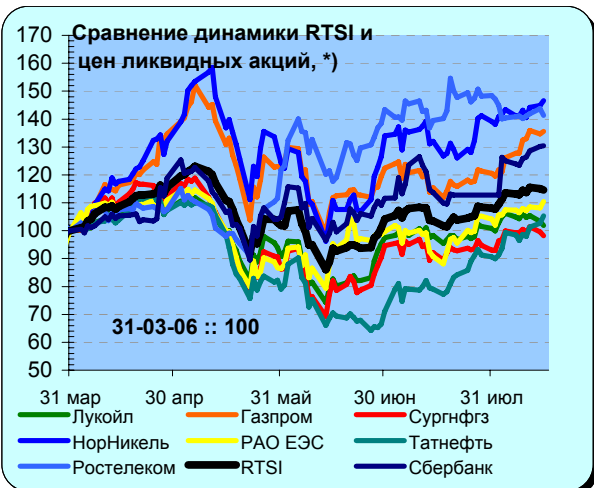
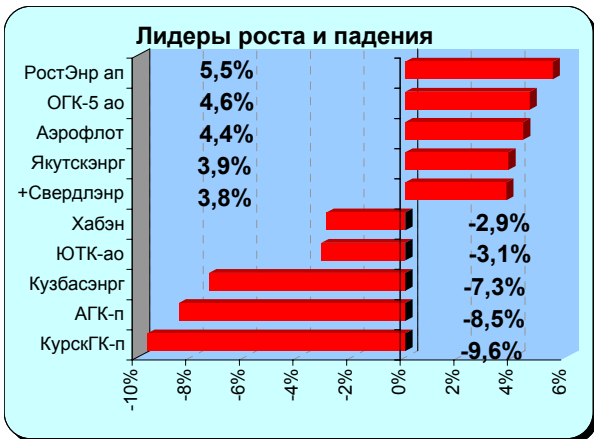
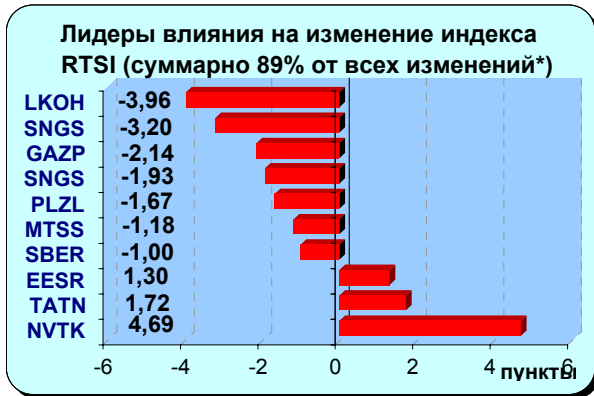
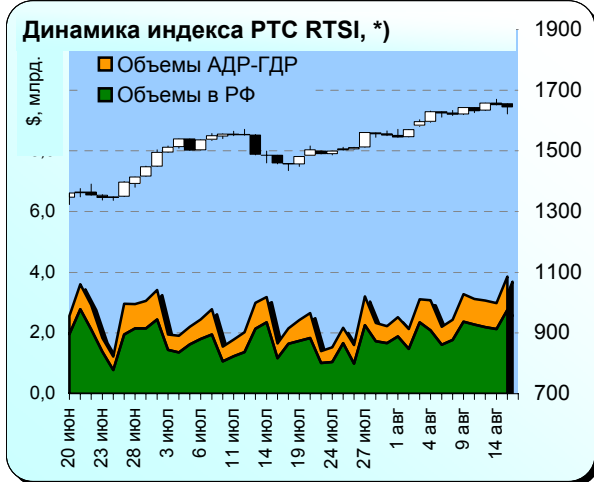
Изменения цен, объемы торгов и текущая доходность негосударственных облигаций

	Доходность к погашению (оферте)	Изм. цены за день	Кол-во сделок	Объем торгов на ММББ	Объем рынка по номиналу	Объем рынка по текущим ценам	Кол-во вып в обращении	Выпуски, с которыми совершались сделки
	% год.	%	Шт.	руб.	руб.	руб.	Шт.	Шт.
Всего		-0,02	1266	8 912 605 471	752 259 618 000	758 497 162 682	414	197
Москва	6,19	0,00	62	835 435 772	67 079 905 000	72 336 848 166	13	5
Прочие РМОВ	7,27	0,10	187	2 277 670 612	106 595 000 000	112 374 015 000	75	39
Корпоративные	8,72	-0,06	1017	5 799 499 087	578 584 713 000	573 786 299 516	326	153
В т.ч. по эшелонам								
1 эшелон	6,57	-0,03	342	2 297 989 004	126 000 000 000	127 458 800 000	19	12
2 эшелон	8,13	-0,13	838	2 257 361 811	198 526 395 000	196 132 835 887	87	43
3 эшелон	10,25	-0,01	672	1 244 148 272	254 058 318 000	250 194 663 629	220	98
В т.ч. по отраслям								
Банки	8,31	0,04	150	456 509 977	123 747 550 000	118 896 229 265	59	25
Телеком	7,85	-0,19	600	1 741 037 016	63 522 595 000	65 229 336 667	31	21
Машиностроение	9,70	0,08	134	270 919 800	47 400 000 000	47 677 100 000	30	15
Металлургия	8,49	0,00	143	232 329 284	53 880 000 000	51 769 838 000	26	11
ТЭК	7,41	-0,03	246	639 958 851	80 200 000 000	81 285 300 000	23	13
Химия и нефтехимия	9,19	0,21	21	58 053 282	13 250 000 000	13 466 815 000	10	3
Лесная и целл.-бум.	10,75	0,00	1	677 760	6 700 000 000	6 726 180 000	8	1
Потребит.рынок	10,38	-0,02	239	508 019 911	78 418 105 000	76 445 208 941	72	32
Ипотека и строительство	9,69	0,01	35	87 481 343	28 040 000 000	28 399 888 000	20	6



АКБ «Промсвязьбанк», Москва, ул. Смирновская, 10, т.: 777-10-20, web-сайт: www.psbank.ru
 Аналитическое управление Инвестиционного департамента, т. 777-10-20 (доб. 2520), e-mail: subbotina@psbank.ru

	15 авг	14 авг	11 авг	10 авг	9 авг
Индекс РТС, *)	1 644,16	1 651,62	1 657,20	1 631,15	1 642,91
Объем торгов на ММВБ (млрд. руб.)	70,31	54,46	53,58	57,99	58,91
DJIA	11 185,68	11 185,68	11 185,68	11 185,68	11 185,68
NASDAQ 100	1 509,43	1 509,43	1 509,43	1 509,43	1 509,43
Nikkei	15 456,81	15 456,81	15 456,81	15 456,81	15 456,81



• Во вторник российский рынок акций продемонстрировал разнонаправленное изменение котировок по большинству ликвидных ценных бумаг при оборотах торгов близких к максимальным за последние два месяца. Индекс РТС RTSI *) по сравнению с закрытием предыдущего дня снизился на 0,45%. Позитивно отразился на индексе RTSI рост котировок акций Новатэка и Татнефти, выросших на корпоративных новостях. Наибольшее негативное влияние на падение RTSI вновь оказало снижение котировок акций Лукойла и Сургутнефтегаза.

• Лидером влияния на падение RTSI стал российский нефтяной сектор, в котором после полугодичных отчетов (по РСБУ) нефтяных компаний, показавших, несмотря на исторически рекордные цены на нефть, умеренное падение чистой прибыли по итогам полугодия, продолжалась фиксация прибыли инвесторами. Наибольшими темпами падения во вторник отметились котировки акций Сургутнефтегаза на слухах о проводимых прокуратурой проверках компании по инициативе одного из депутатов Госдумы. Кроме того, на нефтяной рынок продолжает оказывать влияние снижение цен на нефть. Нефтяной рынок продолжает находиться под давлением продаж после прекращения боевых действий на Ближнем Востоке между группировкой Хезболлах и Израилем и в преддверии выхода сегодня данных по запасам нефти. Мы не рассчитываем на существенный рост котировок акций российских нефтяных компаний, показавших слабые финансовые результаты, в условиях снижения цен на нефть.

• Вышедшая в 16:30 мск статистика по индексу производственных цен в США, вызвала рост мировых индексов рынков акций и породила волну покупок российских бумаг, поскольку проявила дефляцию за месяц в стержневом компоненте и в целом указала на ослабление инфляционного давления в США. Это снижает вероятность подъема процентных ставок ФРС США в сентябре. Вместе с тем, сегодня ожидается большой блок ключевых для рынка данных по индексу потребительских цен и производству в США, который может вернуть макроэкономический калейдоскоп, изменив рыночные настроения. Наиболее сильный спекулятивный подскок на вышедших в США данных за последние 2,5 часа испытали акции Татнефти (+5%), РАО ЕЭС (+3%) и Газпрома (+2,6%), что, по-видимому, было вызвано лавинообразным закрытием внутридневными трейдерами коротких позиций.

• Решение о снятии ареста с привилегированных акций Транснефти, принятое 3 августа Басманным районным судом Москвы, во вторник вступило в силу. В ближайшие дни эти акции могут вернуться на рынок. Индекс RTSI в момент останова торгов префами Транснефти находился вблизи своих исторических максимумов, поэтому в случае начала торгов префами Транснефти, котировки их акций вырастут, но, вероятно, незначительно.

• Акции российских межрегиональных компаний (МПК) связи во вторник оказались под прессом продаж после заявлений главы МЭРТ Г. Грефа, не исключившим, что приватизации Связьинвеста может вообще не состояться. Инвесторы, формировавшие портфели из акций МПК в расчете на приватизацию Связьинвеста в 2006 году, теперь озадачены полной неопределенностью относительно судьбы холдинга, которая, по словам Г.Грефа, должна проясниться до конца года. Однако, возможно, что ясности за это время не наступит, и из-за неопределенности акции МПК будут выглядеть хуже рынка.

• В первой половине торгов мы ожидаем повышения индекса РТС RTSI. Фокус внимания инвесторов сегодня будет направлен на большой блок статданных по макроэкономике.

14/08/2006 Понедельник

- 10:00 Германия: Предварительный прирост ВВП за 2 квартал Прогноз - 0.9% к/к, 1.9% г/г
- 12:30 Великобритания: Индекс производственных цен на выходе за июль Прогноз - 0.4% м/м, 2.9% г/г
- 12:30 Великобритания: Индекс производственных цен на входе за июль Прогноз - +1.0% м/м, +9.0% г/г
- 12:30 Великобритания: Индекс цен на жилье за июнь Прогноз - 5.6%
- 13:00 Еврзона: Предварительный прирост ВВП за 2 квартал Прогноз - 0.8% к/к, 2.3% г/г
- 18:30 Великобритания: Индекс опережающих индикаторов за июнь
- Объявление об аукционе Минфина США 4-Week Bill
- Аукционы Минфина США 3-Month Bill, 6-Month Bill и 3-Year Note
- Совет директоров компании МТС примет решение о структурных изменениях.
- Пройдет пресс-конференция Л.Реймана на тему "Вектор развития рынка хай-тек задан президентом. Что сделано?".
- Пресс-конференция "Ситуация с безопасностью авиаперевозок в России в связи с информацией о предотвращении терактов в Великобритании".
- Арбитраж Москвы рассмотрит иск "ВымпелКома" об отказе в выдаче лицензии для работы на Дальнем Востоке.
- Акционеры "Сибнефтегаза" примут решение по привлечению займа у НГК "Итера" в размере 600 млн руб.
- На Черноморском флоте пройдет крупное командно-штабное учение.
- В Москве начнет работу I Международная конференция "Банковские карты - эффективный бизнес".
- Состоится пресс-конференция руководителя Федерального агентства по управлению особыми экономическими зонами Ю.Жданова.
- Внеочередное собрание акционеров ОАО "ЛУКОЙЛ - Усинский газоперерабатывающий завод"
- Внеочередное собрание акционеров ОАО "Территориальная генерирующая компания №6"
- Внеочередное собрание акционеров ОАО "Тюменский аккумуляторный завод"
- Внеочередное собрание акционеров ОАО "Электросигнал"
- Закрытие реестра к собранию акционеров ОАО "Архбум"
- Закрытие реестра к собранию акционеров ОАО "Ракетно-космическая корпорация "Энергия"
- Закрытие реестра к собранию акционеров ОАО "Ульяновский автомобильный завод"

15/08/2006 Вторник

- 03:30 Великобритания: Индекс цен на жилье за июль Прогноз - 30%
- 03:50 Япония: Индекс деловой активности в секторе услуг за июнь
- 12:30 Великобритания: Гармонизированный индекс потребительских цен за июль Прогноз - 0.0% м/м, 2.4% г/г
- 12:30 Великобритания: Индекс розничных цен за июль Прогноз - 0.0% м/м, 3.2% г/г
- 12:30 Великобритания: Индекс розничных цен за исключением выплат по ипотечным закладным за июль Прогноз - 3.0%
- 13:00 США: Данные Казначейства по притокам капитала за июнь Прогноз - \$69.1 млрд.
- 16:30 США: Стержневой индекс производственных цен за июль Прогноз - +0.2%
- 16:30 США: Индекс производственных цен за июль Прогноз - +0.3%
- 16:30 США: Индекс деловой активности за август Прогноз - 15.0
- 21:00 США: Индекс рынка жилья за август
- Аукцион Минфина США 4-Week Bill
- Начнет работу в Сочи Саммит ЕврАзЭС.
- Г.Греф подпишет меморандум о сотрудничестве в области ОЭЗ с правительством Республики Сингапур.
- Внеочередное собрание акционеров ОАО "Масложиркомбинат "Краснодарский"
- Внеочередное собрание акционеров ОАО "Ярославский шинный завод"
- Выплата купона Русский продукт, 4 [Облигации] Ставка купона - 13.95 % Размер купона (RUR) - 34.78 Объем - 440 000 000 / RUR Номинал - 1000 Оценочная сумма выплаты - 15 303 200
- Выплата купона ЭйрЮнион, 1 [Облигации] Ставка купона - 13 % Размер купона (RUR) - 32.41 Объем - 1 500 000 000 / RUR Номинал - 1000 Оценочная сумма выплаты - 48 615 000
- Выплата купона ХМЛК Открытие, 1 [Облигации] Ставка купона - 11 % Размер купона (RUR) - 27.42 Объем - 200 000 000 / RUR Номинал - 1000 Оценочная сумма выплаты - 5 484 000
- Выплата купона ГАЗ-финанс, 1 [Облигации] Ставка купона - 8.49 % Размер купона (RUR) - 42.33 Объем - 5 000 000 000 / RUR Номинал - 1000 Оценочная сумма выплаты - 211 650 000
- Выплата купона МДМ-Банк, 2007-2 (MTN) [Еврооблигации] Ставка купона - 6.8 % Размер купона (USD) - 34000 Объем - 300 000 000 / USD
- Выплата купона ВИНАП-ИНВЕСТ, 1 [Облигации] Ставка купона - 13.3 % Размер купона (RUR) - 66.32 Объем - 400 000 000 / RUR Номинал - 1000 Оценочная сумма выплаты - 26 528 000
- Выплата купона САН Интербрю Финанс, 1 [Облигации] Ставка купона - 13 % Размер купона (RUR) - 64.82 Объем - 2 500 000 000 / RUR Номинал - 1000 Оценочная сумма выплаты - 162 050 000

- Выплата купона ММБ, 1 [Облигации] Ставка купона - 8.3 % Размер купона (RUR) - 41.39
Объем - 1 000 000 000 / RUR Номинал - 1000 Оценочная сумма выплаты - 41 390 000
- Выплата купона Росбанк, 1 [Облигации] Ставка купона - 9.25 % Размер купона (RUR) - 46.38
Объем - 3 000 000 000 / RUR Номинал - 1000 Оценочная сумма выплаты - 139 140 000
- Погашение ВИНАП-ИНВЕСТ, 1 [Облигации] Объем - 400 000 000 / RUR Номинал - 1000
- Погашение САН Интербрю Финанс, 1 [Облигации] Объем - 2 500 000 000 / RUR Номинал - 1000

16/08/2006 Среда

- 09:00 Япония: Протоколы заседания Банка Японии от 13-14 июля
- 09:00 Япония: Индекс совпадающих индикаторов за июнь
- 09:00 Япония: Индекс опережающих индикаторов за июнь
- 12:30 Великобритания: Уровень безработицы за июль
- 12:30 Великобритания: Средняя заработная плата за исключением премий за июль Прогноз - 3.8%
- 12:30 Великобритания: Средняя заработная плата включая премии за июль Прогноз - 4.1%
- 12:30 Великобритания: Протоколы заседания Банка Англии от 2-3 августа.
- 15:00 США: Индекс рефинансирования за неделю до 11 августа
- 16:00 Норвегия: Решение по процентной ставке Центрального Банка Норвегии. Прогноз - 3.00%
- 16:30 США: Одобренные заявки на строительство за июль Прогноз - 1.850 млн.
- 16:30 США: Начало строительства за июль Прогноз - 1.810 млн.
- 16:30 США: Стержневой индекс потребительских цен за июль Прогноз - +0.3%
- 16:30 США: Индекс потребительских цен за июль Прогноз - +0.3%
- 16:30 Канада: Новые заказы в производственном секторе за июнь
- 16:30 Канада: невыполненные заказы в производственном секторе за июнь
- 16:30 Канада: Запасы в производственном секторе за июнь
- 16:30 Канада: Поставки в производственном секторе за июнь
- 17:15 США: Использование производственных мощностей за июль Прогноз - 82.7%
- 17:15 США: Промышленное производство за июль Прогноз - +0.4%
- 18:30 США: Запасы нефти и нефтепродуктов за неделю до 11 августа
- Арбитраж Москвы рассмотрит иск "Ростелекома" о признании недействительным решения ФНС.
- На ММВБ состоится аукцион по доразмещению ОФЗ выпуска 46017 объемом 10 млрд руб.
- Выплата купона Санкт-Петербург, 26006 [Облигации] Ставка купона - 10.01 % Размер купона (RUR) - 4.99
Объем - 5 000 000 000 / RUR Номинал - 100 Оценочная сумма выплаты - 249 500 000
- Выплата купона Газпром, 4 [Облигации] Ставка купона - 8.22 % Размер купона (RUR) - 40.99
Объем - 5 000 000 000 / RUR Номинал - 1000 Оценочная сумма выплаты - 204 950 000
- Выплата купона Россия, 46017 [Облигации] Ставка купона - 9 % Размер купона (RUR) - 22.44
Объем - 10 000 000 000 / RUR Номинал - 1000 Оценочная сумма выплаты - 224 400 000
- Выплата купона Банк Зенит, 2 [Облигации] Ставка купона - 8.39 % Размер купона (RUR) - 42.06
Объем - 2 000 000 000 / RUR Номинал - 1000 Оценочная сумма выплаты - 84 120 000
- Выплата купона Россия, 45001 [Облигации] Ставка купона - 10 % Размер купона (RUR) - 6.23
Объем - 40 500 000 000 / RUR Номинал - 1000 Оценочная сумма выплаты - 252 315 000
- Выплата купона Белгородская область, 31001 [Облигации] Ставка купона - 8.38 % Размер купона (RUR) - 20.89
Объем - 2 000 000 000 / RUR Номинал - 1000 Оценочная сумма выплаты - 41 780 000
- Выплата купона ММБ, 2 [Облигации] Ставка купона - 6.5 % Размер купона (RUR) - 32.41
Объем - 3 000 000 000 / RUR Номинал - 1000 Оценочная сумма выплаты - 97 230 000
- Выплата купона НМЗ им. Кузьмина, 1 [Облигации] Ставка купона - 11 % Размер купона (RUR) - 54.85
Объем - 1 200 000 000 / RUR Номинал - 1000 Оценочная сумма выплаты - 65 820 000
- Выплата купона Россия, 46002 [Облигации] Ставка купона - 10 % Размер купона (RUR) - 49.86
Объем - 56 000 000 000 / RUR Номинал - 1000 Оценочная сумма выплаты - 2 792 160 000
- Выплата купона Банк Русский стандарт, 6 [Облигации] Ставка купона - 8.1 % Размер купона (RUR) - 40.39
Объем - 6 000 000 000 / RUR Номинал - 1000 Оценочная сумма выплаты - 242 340 000
- Выплата купона Россия, 46020 [Облигации] Ставка купона - 6.95 % Размер купона (RUR) - 34.65
Объем - 8 000 000 000 / RUR Номинал - 1000 Оценочная сумма выплаты - 277 200 000
- Выплата купона АВТОВАЗ, 2 [Облигации] Ставка купона - 9.2 % Размер купона (RUR) - 45.87
Объем - 3 000 000 000 / RUR Номинал - 1000 Оценочная сумма выплаты - 137 610 000

17/08/2006 Четверг

- 13:00 Еврозона: Окончательный гармонизированный индекс потребительских цен за июль Прогноз - -0.1% м/м, +2.5% г/г
- 13:00 Еврозона: Промышленное производство за июль Прогноз - 0.0% м/м, +4.4% г/г
- 16:30 США: Количество заявок на пособие по безработице за неделю до 12 августа
- 16:30 Канада: Покупка ценных бумаг за июль
- 18:00 США: Бюджетное Управление Конгресса публикует летнее обновление прогнозов по бюджету и экономике 2006 года, Вашингтон.
- 18:00 США: Индекс опережающих индикаторов за июль Прогноз - 0.1%

- 18:30 США: Запасы природного газа за неделю до 11 августа
- 20:00 США: Индекс постепенного разгона инфляции за август
- 20:00 США: Индекс деловой активности по данным Федерального Резервного Банка Филадельфии за август Прогноз - 8.0
- Объявление об аукционах Минфина США 3-Month Bill и 6-Month Bill
- Проект бюджета на 2007г. будет рассмотрен на заседании правительства России.
- Состоится первое слушание по иску "МТУ-Интел" к Россвязьнадзору.
- Состоится заседание голландского суда о распределении средств от продажи зарубежных активов ЮКОСа
- Внеочередное собрание акционеров ОАО "Богучанская ГЭС"
- Выплата купона НОМОС-БАНК, 6 [Облигации] Ставка купона - 10 % Размер купона (RUR) – 50
Объем - 800 000 000 / RUR Номинал - 1000 Оценочная сумма выплаты - 40 000 000
- Выплата купона Банк Спурт, 01 [Облигации] Ставка купона - 9.25 % Размер купона (RUR) - 23.06
Объем - 500 000 000 / RUR Номинал - 1000 Оценочная сумма выплаты - 11 530 000
- Выплата купона Якутия (Саха), 25006 [Облигации] Ставка купона - 10 % Размер купона (RUR) - 24.93
Объем - 2 000 000 000 / RUR Номинал - 1000 Оценочная сумма выплаты - 49 860 000
- Выплата купона Москва, 43 [Облигации] Ставка купона - 10 % Размер купона (RUR) - 25.21
Объем - 5 000 000 000 / RUR Номинал - 1000 Оценочная сумма выплаты - 126 050 000
- Выплата купона ДОМО-Финанс, 1 [Облигации] Ставка купона - 12.5 % Размер купона (RUR) - 62.33
Объем - 1 000 000 000 / RUR Номинал - 1000 Оценочная сумма выплаты - 62 330 000
- Выплата купона Банк Проектного Финансирования, 1 [Облигации] Ставка купона - 12.5 %
Размер купона (RUR) - 31.16 Объем - 500 000 000 / RUR Номинал - 1000
Оценочная сумма выплаты - 15 580 000
- Выплата купона СУЭК, 2 [Облигации] Ставка купона - 8.5 % Размер купона (RUR) - 21.19
Объем - 1 000 000 000 / RUR Номинал - 1000 Оценочная сумма выплаты - 21 190 000
- Выплата купона ИНТЕКО, 1 [Облигации] Ставка купона - 10.95 % Размер купона (RUR) - 54.6
Объем - 1 200 000 000 / RUR Номинал - 1000 Оценочная сумма выплаты - 65 520 000
- Размещение НИКОСХИМ-ИНВЕСТ, 2 [Облигации] Объем - 1 500 000 000 / RUR Номинал - 1000
- Размещение САН Интербрю Финанс, 2 [Облигации] Объем - 4 000 000 000 / RUR Номинал - 1000
- Размещение Самарская область, 3 [Облигации] Объем - 4 500 000 000 / RUR Номинал - 1000

18/08/2006 Пятница

- 10:00 Германия: Индекс производственных цен за июль Прогноз - 0.4% м/м, 6.0% г/г
- 12:30 Великобритания: Чистая потребность гос. сектора в наличности за июль
- 12:30 Великобритания: Сальдо государственного сектора за июль
- 12:30 Великобритания: Денежный агрегат М4 за июль Прогноз - 0.9% м/м, 13.0% г/г
- 12:30 Великобритания: Предварительные данные по кредитованию М4 за июль Прогноз - stg21.5 млрд.
- 13:00 Еврозона: Сальдо торгового баланса без учета сезонных колебаний за июнь
- 13:00 Еврозона: Сальдо торгового баланса с учетом сезонных колебаний за июнь Прогноз - -Е1.2 млрд.
- 16:30 Канада: Оптовые продажи за июнь
- 17:45 США: Индекс настроения по данным Мичиганского Университета за август Прогноз - 84.0
- Внеочередное собрание акционеров ОАО "Кондитерский концерн Бабаевский"
- Внеочередное собрание акционеров ОАО "Костромские магистральные сети"
- Внеочередное собрание акционеров ОАО "Красноярская генерация"
- Внеочередное собрание акционеров ОАО Московская кондитерская фабрика "Красный Октябрь"
- Внеочередное собрание акционеров ОАО "Мокеиха-Зыбинское"
- Внеочередное собрание акционеров ОАО "ЛУКойл-Нижегороднефтеоргсинтез"
- Внеочередное собрание акционеров ОАО "НИИ молекулярной электроники и завод "Микрон"
- Внеочередное собрание акционеров ОАО "Разрез Красногорский"
- Внеочередное собрание акционеров ОАО "Разрез "Ольжерасский"
- Внеочередное собрание акционеров ОАО "Таганрогский морской торговый порт"
- Внеочередное собрание акционеров ОАО "Томусинская автобаза"
- Внеочередное собрание акционеров ОАО Пермский вино-водочный завод "УралАЛКО"
- Внеочередное собрание акционеров ОАО "Челябинский цинковый завод"
- Внеочередное собрание акционеров ОАО "Шахта имени В.И. Ленина"
- Внеочередное собрание акционеров ОАО "Угольная Компания "Южный Кузбасс"
- Выплата купона Инком-Лада, 2 [Облигации] Ставка купона - 11.75 %
- Размер купона (RUR) - 29.29 Объем - 1 400 000 000 / RUR Номинал - 1000
Оценочная сумма выплаты - 41 006 000

Настоящий информационно-аналитический обзор предоставляется исключительно в информационных целях и не содержит рекомендаций или предложений о совершении сделок.

АКБ «Промсвязьбанк» (ЗАО) уведомляет, что использование представленной информации не обеспечивает защиту от убытков или получение прибыли. АКБ «Промсвязьбанк» (ЗАО) не несет ответственности за полноту и точность предоставленной информации, а также последствия ее использования, и оставляет за собой право пересмотреть ее содержание в любой момент без предварительного уведомления.