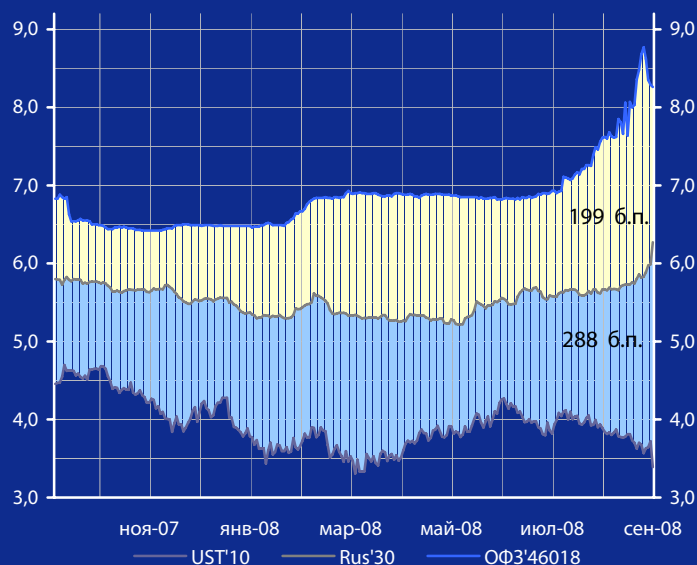


Доходность UST'10, Rus'30 и ОФЗ'46018, %



Панорама

Краткий обзор долговых рынков

Вторник 16 сентября 2008 года

Ключевые индикаторы рынка

| Тикер | 15 сен | 3м max | 3м min | 12м max | 12м min |
|---------------|--------|--------|--------|---------|---------|
| UST'10, % | 3,39 | 4,27 | 3,39 | 4,70 | 3,31 |
| Rus'30, % | 6,27 | 6,27 | 5,47 | 6,27 | 5,22 |
| ОФЗ'46018,% | 8,26 | 8,77 | 6,82 | 8,77 | 6,42 |
| Libor \$ 3М,% | 2,82 | 2,82 | 2,78 | 5,60 | 2,54 |
| Euribor 3М,% | 4,96 | 4,97 | 4,95 | 4,97 | 4,29 |
| Mibor 3М,% | 8,36 | 8,36 | 6,14 | 8,36 | 5,72 |
| EUR/USD | 1,420 | 1,593 | 1,394 | 1,599 | 1,387 |
| USD/RUR | 25,56 | 25,80 | 23,14 | 25,80 | 23,14 |

Мировые рынки облигаций

Доходность 10-летних гособлигаций США (UST'10) в понедельник снизилась на 33 б. п. до уровня в 3,39% годовых на фоне бегства инвесторов в "качество" и вышедших данных макроэкономической статистики.

[См. стр 3](#)

Суверенные облигации РФ

Спрэд доходности индикативного выпуска Россия-30 (Rus'30) к UST'10 вырос на 61 б. п. до величины в 288 б. п. в условиях снижения доходности UST'10 и повышения доходности облигаций Rus'30.

[См. стр 3](#)

Корпоративные рублевые облигации

На рынке рублевых корпоративных облигаций в понедельник отмечались разнонаправленные колебания котировок облигаций во всех эшелонах выпусков.

[См. стр 4](#)

Новости дня

Ситуация в российской экономике в настоящее время абсолютно стабильна, убежден Президент РФ Д.Медведев, который призвал Правительство РФ оказать необходимую поддержку российскому рынку.

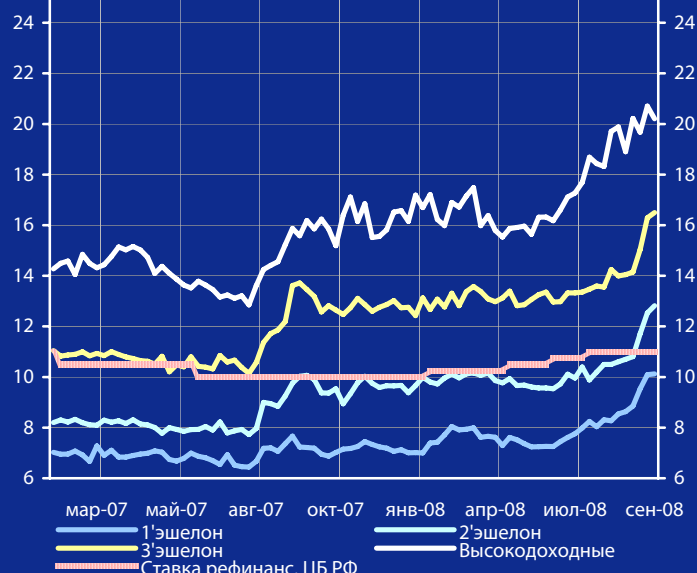
[См. стр 2](#)

Календарь событий сегодня:

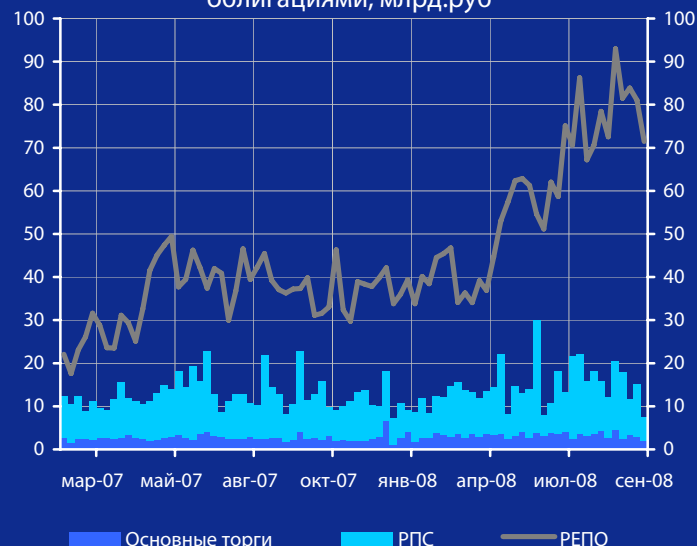
США: Индекс потребительских цен.

 США: Решение по процентной ставке ФРС. [См. стр 5](#)

Доходность корпоративных облигаций, % годовых



Обороты торгов корпоративными облигациями, млрд.руб



Макроэкономические индикаторы РФ

| Индикатор | 15 сен | 3м max | 3м min | 12м max | 12м min | Изменение |
|---|--------|--------|--------|---------|---------|-----------|
| ВВП (к тому же периоду прошлого года) | 7,5% | 8,1% | | | | -0,6% |
| Инфляция (Индекс потребительских цен) | 0,5% | 9,3% | | | | |
| Денежная база (млрд.руб.) | 4510,1 | 4268,2 | | | | 241,9 |
| Золотовалютные резервы (\$, млрд) | 573,6 | 474,0 | | | | 99,6 |
| Остатки на к/с банков *) | 700,0 | 772,7 | | | | -72,7 |
| Депозиты банков в ЦБ *) | 70,9 | 72,0 | | | | -1,1 |
| Сальдо операций ЦБ РФ *) | -407,6 | -346,5 | | | | -61,1 |
| *) в млрд. руб. на дату (16.09.08) (15.09.08) | | | | | | |

Макроэкономика и банковская система

Ситуация в российской экономике в настоящее время абсолютно стабильна, убежден Президент РФ Д.Медведев. Об этом он заявил в ходе встречи с правлением бюро Российского союза промышленников и предпринимателей (РСПП). Он также призвал Правительство РФ оказать поддержку российскому рынку. «Задачей Правительства в настоящий момент является обеспечение дополнительной ликвидности на внутреннем рынке. Такие возможности есть и такие поручения даны», - заявил Президент РФ Д.Медведев.

Предельный объем свободных средств федерального бюджета, которые могут быть размещены на депозитах коммерческих банков, увеличен с 668 млрд. руб. до 1,232 трлн. руб., сообщил на заседании президиума Правительства вице-премьер, министр финансов РФ А.Кудрин. "Идя навстречу банкам, которые ожидают осложнения ситуации в октябре при выплате налогов и при платежах крупнейших банков, мы увеличили лимит", - сказал он.

Средства Фонда национального благосостояния (ФНБ) будут размещаться на российском рынке только после минимизации негативных последствий такого размещения, сообщил вице-премьер, министр финансов РФ А.Кудрин. Как подчеркнул глава Минфина, Россия будет размещать средства суверенных фондов в акции и облигации за рубежом после завершения финансового кризиса. "Мы в принципе не исключаем в перспективе переход к размещению на российском рынке, но этот момент будет очень серьезно выверен, когда мы минимизируем негативные последствия такого размещения и будем, в том числе на российском рынке, получать доходность от наших суверенных фондов, в первую очередь от Фонда национального благосостояния", - сказал он.

Минфин РФ пока не готов пойти на дальнейшее снижение налоговой нагрузки на нефтяную отрасль, сообщил замглавы министерства С.Шаталов. Отвечая на вопрос о том, как в Минфине относятся к предложению Минэнерго повысить необлагаемый налогом минимум при расчете НДС с \$15 до \$25, он заметил: "Мы считаем, что уже приняты хорошие серьезные решения, снижение уже очень существенное". При этом С.Шаталов заметил, что в Минфине вопрос о повышении необлагаемого налогом минимума "конкретно не рассматривается" и никаких документов по этому поводу не готовится. На вопрос, может ли произойти такое изменение необлагаемого минимума хотя бы в среднесрочной перспективе, С.Шаталов ответил: "Думаю, что нет".

Новости рынка облигаций

ОБР: Ставка отсекаания по итогам состоявшегося сегодня аукциона по продаже облигаций Банка России ОБР-7 была установлена на уровне 6,5% годовых. Средневзвешенная ставка составила 6,44% годовых. Объем спроса по рыночной стоимости составил 12,65 млрд. руб., объем привлеченных средств - 7,511 млрд. руб. Средневзвешенная цена выпуска составила 96,89% от номинала, цена отсекаания - 96,86% от номинала. Предельный объем размещения был установлен в размере 250 млрд. руб.

ВТБ-Лизинг Финанс отложил размещение 3 выпуска объемом 5 млрд. руб.

Новости эмитентов

Санкт-Петербург планирует привлечь через облигации в 2009 г. 15 млрд. руб., а не 25 млрд. руб., как планировалось ранее. Дефицит бюджета Санкт-Петербурга в 2009 г., как ожидается, составит 20 млрд. руб.

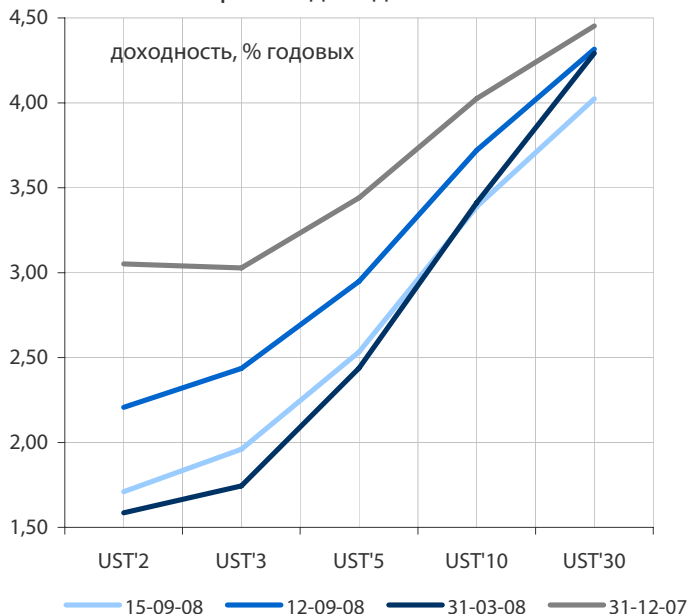
ВЭБ предлагает рассмотреть возможность аккумуляции средств Инвестиционного фонда на своих счетах, заявил председатель госкорпорации "Банк развития и внешнеэкономической деятельности (Внешэкономбанк)" В.Дмитриев. По его словам, ВЭБ хочет взять на себя роль финансового консультанта при использовании средств Инвестфонда в различных инфраструктурных проектах.

Сбербанк приступит к выдаче гражданам беззалоговых экспресс-кредитов. Размер кредита будет ограничен лимитом в 250 тыс. руб. Расчеты по кредитам будут проводиться по аннуитетной схеме погашения, когда клиентские выплаты происходят равными частями.

ЛУКОЙЛ: Вопрос о совместной разработке ЛУКОЙЛом и крупнейшим в мире производителем алмазов De Beers крупного месторождения алмазов в Архангельской области будет рассмотрен на заседании комитета по стратегическим инвестициям под руководством первого вице-преьера РФ И.Шувалова, которое запланировано на конец сентября, сообщил президент ЛУКОЙЛа В.Алекперов. Кроме того, он отметил, что нефтяные компании считают необходимым принятие дополнительных мер налогового стимулирования для увеличения добычи нефти в стране и рассчитывают, что до конца года Правительство РФ примет положительное решение в этом направлении.

ВБД ПП: ОАО "Вимм-Билль-Данн Продукты Питания" (ВБД ПП) рассматривает возможность выкупа собственных акций, обращающихся на открытом рынке, сообщила член правления ВБД ПП М.Каган. Компания рассматривает варианты выкупа от 3 до 10% акций.

Кривые доходности UST

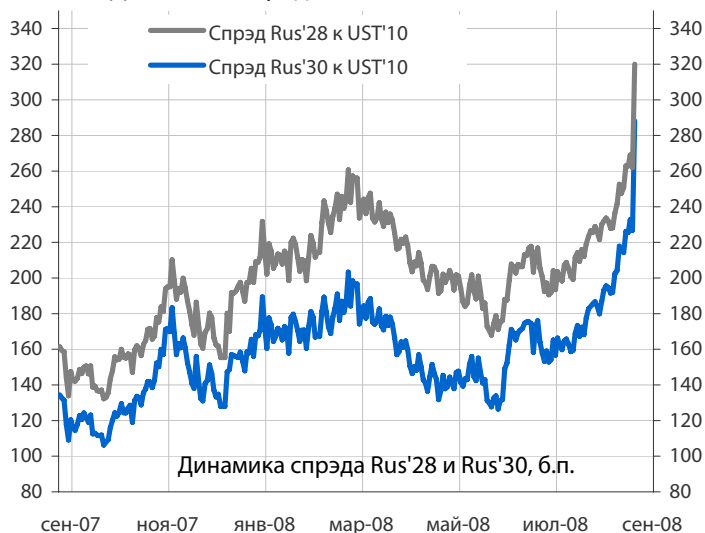


Облигации казначейства США

Доходность 10-летних гособлигаций США (UST'10) в понедельник снизилась на 33 б. п. до уровня в 3,39% годовых на фоне бегства инвесторов в "качество" и вышедших данных макроэкономической статистики. Падение промпроизводства в США в августе составило 1,1%, причем коэффициент используемых мощностей в августе упал до 78,7% с 79,7%, тогда как за последние 30 лет его среднее значение составляло 81%. Выступивший вчера глава Минфина США Г.Полсон сообщил, что до конца финансового кризиса в США, по-видимому, пока еще далеко.

| Индикатор | 15 сен | 3-мес | 3-мес | 12-мес | 12-мес |
|------------------|--------|-------|-------|--------|--------|
| | | макс. | мин. | макс. | мин. |
| UST'5 Ytm, % | 2,53 | 3,76 | 2,53 | 4,41 | 2,20 |
| UST'10 Ytm, % | 3,39 | 4,27 | 3,39 | 4,70 | 3,31 |
| UST'30 Ytm, % | 4,02 | 4,79 | 4,02 | 4,97 | 4,02 |

Динамика спреда Rus'28 и Rus'30 к UST'10

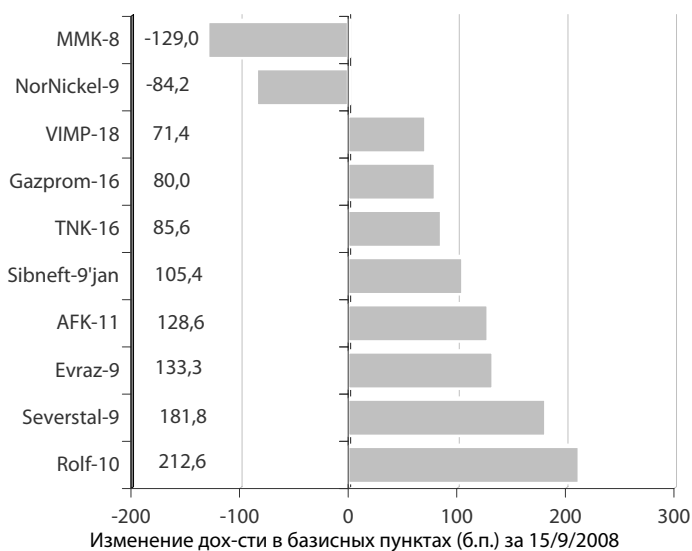


Суверенные еврооблигации РФ

Спрэд доходности индикативного выпуска Россия-30 (Rus'30) к UST'10 вырос на 61 б. п. до величины в 288 б. п. в условиях снижения доходности UST'10 и повышения доходности облигаций Rus'30. В ближайшей перспективе мы ожидаем увидеть сужение спреда доходности между Rus'30 и UST'10.

| Индикатор | 15 сен | 3-мес | 3-мес | 12-мес | 12-мес |
|-------------------|--------|-------|-------|--------|--------|
| | | макс. | мин. | макс. | мин. |
| Rus'30 Ytm, % | 6,27 | 6,27 | 5,47 | 6,27 | 5,22 |
| спрэд к UST'10 | 288 | 288 | 126 | 288 | 106 |
| Rus'28 Ytm, % | 6,59 | 6,59 | 5,92 | 6,59 | 5,71 |
| спрэд к UST'10 | 320 | 320 | 168 | 320 | 132 |

Лидеры падения и роста рынка валютных корпоративных облигаций



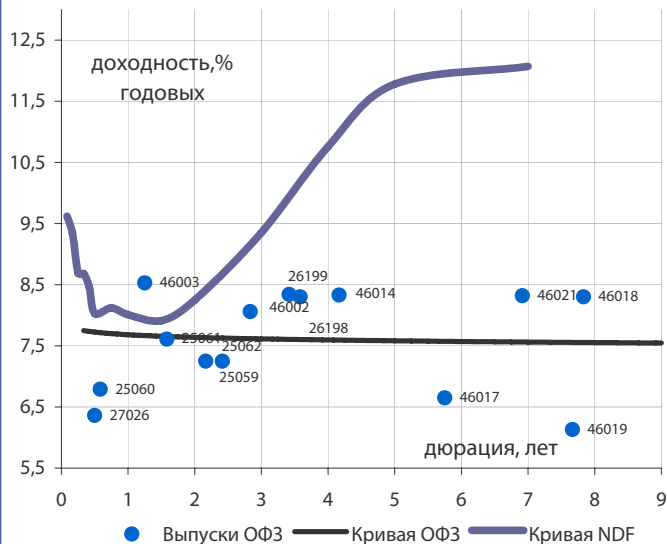
Корпоративные еврооблигации

Индикативные доходности российских корпоративных еврооблигаций вчера изменились разнонаправленно на фоне снижения доходности UST'10 и повышения доходности облигаций Rus'30. Наибольшим снижением индикативной доходности вчера отметились еврооблигации MMK-8 и NorNickel-9. Повышением индикативной доходности выделились еврооблигации Rolf-10 и Severstal-9. В потоке корпоративных новостей нам бы хотелось обратить внимание на хорошие производственные результаты Магнитогорского металлургического комбината (ММК), которые позволяют рассчитывать на улучшение его финансовых показателей.

Торговые идеи

Текущая доходность еврооблигаций ММК в условиях ожидаемых хороших финансовых результатов компании, на наш взгляд, выглядит достаточно привлекательно.

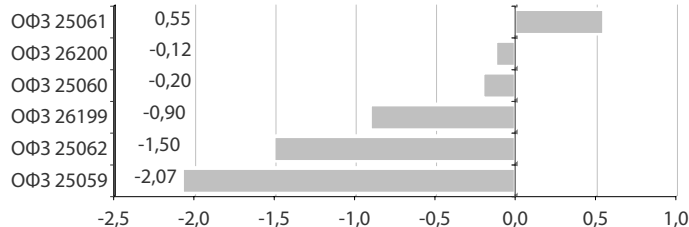
Кривые доходности ОФЗ и NDF на 15/9/2008



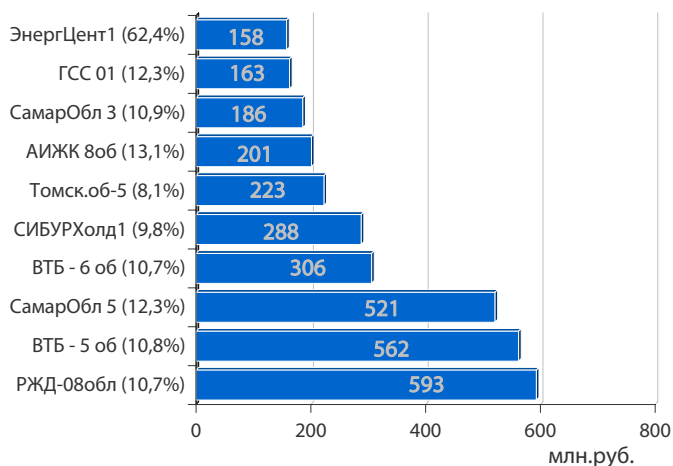
Облигации федерального займа

В понедельник на рынке госбумаг котировки ОФЗ изменились разнонаправленно. В лидерах роста котировок оказался выпуск ОФЗ 25061 с дюрацией 1,6 года. Снижением отметился выпуск ОФЗ 25059 с дюрацией 2,2 года и выпуск ОФЗ 25062 с дюрацией 2,4 года. Мы ожидаем сегодня разнонаправленных колебаний котировок выпусков на рынке госбумаг.

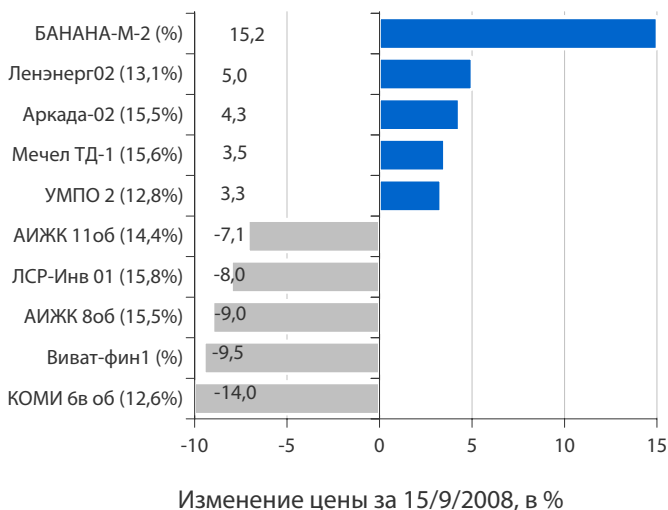
Лидеры роста и падения среди ОФЗ за 15/9/2008, в %



Лидеры оборота за 15/9/2008 (дох-сть по Close)

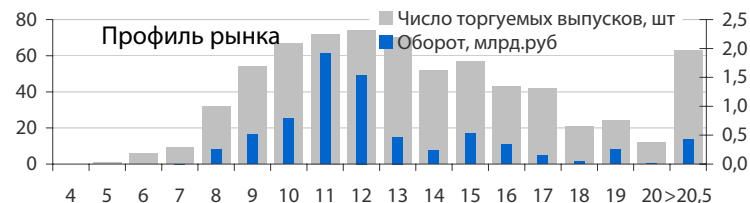


Лидеры и аутсайдеры 15/9/2008 (дох-сть по Close)



Корпоративные облигации и облигации региональных и муниципальных органов власти (РиМОВ)

На рынке рублевых корпоративных облигаций в понедельник отмечались разнонаправленные колебания котировок облигаций во всех эшелонах выпусков, причем число снизившихся в цене выпусков приблизительно соответствовало числу выросших. Вместе с тем, негативное влияние на рынок корпоративных облигаций продолжает оказывать сохраняющаяся высокая потребность банков в рублевой ликвидности, которая проявляется в высоких оборотах сделок РЕПО с Банком России, превысивших вчера 320 млрд. руб. Ситуация на российском денежном рынке остается тяжелой, а ставки краткосрочных рублевых кредитов подбираются к отметке 10% годовых. Оборот рыночных сделок вчера упал на 40%, оказавшись на треть ниже среднеквартального. Объемы в режиме переговорных сделок вчера упали на 20%, а следок РЕПО выросли на 19% соответственно. В лидерах рыночного оборота вчера были облигации с доходностью 11-12% годовых. Цены облигаций, ставших лидерами по обороту торгов, вчера изменились разнонаправленно. В лидерах падения цен среди выпусков с наибольшим оборотом торгов оказались облигации РЖД-08обл с доходностью 10,7% годовых, упавшие в цене на 0,72%, а также облигации АИЖК 8об с доходностью 13,1% годовых, понизившиеся в цене на 9,0%. Лидерами роста цен среди выпусков с наибольшим оборотом торгов вчера стали облигации СибурХолд1 с доходностью 9,8% годовых, выросшие в цене на 3,14%, а также облигации СамарОбл 3 с доходностью 10,9% годовых, повысившиеся в цене на 2,75%. Мы ожидаем сегодня увидеть повышение доходностей облигаций в 1-3 эшелонах выпусков.



| | | |
|-----------------------------|--------------|-------------------|
| четверг 18 сентября 2008 г. | 3,500 | млрд. руб. |
| □ Кемеровский Азот-01 | 3,500 | млрд. руб. |
| четверг 2 октября 2008 г. | 0,800 | млрд. руб. |
| □ Ярославская обл-34008 (2) | 0,800 | млрд. руб. |

Выплаты купонов

| вторник 16 сентября 2008 г. | 1106,4 | млн. руб. |
|-------------------------------------|--------|-----------|
| □ Еврокоммерц, 5 | 398,9 | млн. руб. |
| □ Мосэнерго, 1 | 188,0 | млн. руб. |
| □ ТГК-1, 1 | 154,6 | млн. руб. |
| □ Уралсвязьинформ, 7 | 125,6 | млн. руб. |
| □ Московский Кредитный банк, 4 | 114,7 | млн. руб. |
| □ КМПО-Финанс, 1 | 46,4 | млн. руб. |
| □ Новосибирская область, 34013 | 37,4 | млн. руб. |
| □ КБ Кедр, 2 | 30,7 | млн. руб. |
| □ Ярославль, 31001 | 9,0 | млн. руб. |
| □ Терна-финанс, 1 | 1,2 | млн. руб. |
| среда 17 сентября 2008 г. | 338,6 | млн. руб. |
| □ НК Альянс, 1 | 133,4 | млн. руб. |
| □ Восточный Экспресс Банк, 1 | 104,3 | млн. руб. |
| □ КИТ Финанс Инвестиционный банк, 2 | 100,8 | млн. руб. |
| четверг 18 сентября 2008 г. | 1619,0 | млн. руб. |
| □ Кокс, 2 | 216,9 | млн. руб. |
| □ Главстрой-Финанс, 2 | 199,4 | млн. руб. |
| □ Миракс Групп, 2 | 164,4 | млн. руб. |
| □ Карусель Финанс, 1 | 145,9 | млн. руб. |
| □ ИРКУТ, 3 | 141,6 | млн. руб. |
| □ Дикси - Финанс, 1 | 138,4 | млн. руб. |
| □ Сибирьтелеком, 6 | 78,3 | млн. руб. |
| □ ХКФ Банк, 3 | 70,7 | млн. руб. |
| □ Русь-Банк, 1 | 69,8 | млн. руб. |
| □ Русское море, 1 | 63,3 | млн. руб. |
| □ Патэрсон-Инвест, 1 | 62,3 | млн. руб. |
| □ ТК Финанс, 1 | 52,4 | млн. руб. |
| □ Ладья-Финанс, 1 | 49,9 | млн. руб. |
| □ ЖК-финанс, 1 | 39,9 | млн. руб. |
| □ Моторостроитель - Финанс, 1 | 39,9 | млн. руб. |
| □ СКБ-Банк, 1 | 31,4 | млн. руб. |
| □ Арсенал, 1 | 25,2 | млн. руб. |
| □ Питер-Лада Финанс, 1 | 12,5 | млн. руб. |
| □ Иркутская область, 31001 | 12,4 | млн. руб. |
| □ Город Электросталь, 25001 | 4,5 | млн. руб. |
| пятница 19 сентября 2008 г. | 5815,7 | млн. руб. |
| □ СИБУР Холдинг, 2 | 1346,4 | млн. руб. |
| □ СИБУР Холдинг, 3 | 1346,4 | млн. руб. |
| □ СИБУР Холдинг, 4 | 1346,4 | млн. руб. |
| □ СИБУР Холдинг, 5 | 1346,4 | млн. руб. |
| □ Разгуляй-Финанс, 3 | 164,4 | млн. руб. |
| □ Интегра Финанс, 1 | 104,7 | млн. руб. |
| □ КАМАЗ-ФИНАНС, 2 | 63,2 | млн. руб. |
| □ Банк Санкт-Петербург, 1 | 26,5 | млн. руб. |
| □ Очаково, 2 | 25,4 | млн. руб. |
| □ Бразерс и Компания, 1 | 18,7 | млн. руб. |
| □ Волгоград, 31002 | 14,1 | млн. руб. |
| □ Банк Жилищного Финансирования, 1 | 13,1 | млн. руб. |

Погашения и оферты

| среда 17 сентября 2008 г. | | | |
|---------------------------------|-----------|------|------------|
| □ КМПО-Финанс, 1 | оферта | 1,00 | млрд. руб. |
| четверг 18 сентября 2008 г. | | | |
| □ ТАИФ-Финанс, 1 | оферта | 4,00 | млрд. руб. |
| □ ХКФ Банк, 3 | оферта | 3,00 | млрд. руб. |
| □ Карусель Финанс, 1 | оферта | 3,00 | млрд. руб. |
| □ ТК Финанс, 1 | погашение | 1,00 | млрд. руб. |
| пятница 19 сентября 2008 г. | | | |
| □ Русский стандарт, 5 | оферта | 5,00 | млрд. руб. |
| □ Очаково, 2 | погашение | 1,50 | млрд. руб. |
| воскресенье 21 сентября 2008 г. | | | |
| □ РусАлФин, 3 | погашение | 6,00 | млрд. руб. |
| понедельник 22 сентября 2008 г. | | | |
| □ Главстрой-Финанс, 2 | оферта | 4,00 | млрд. руб. |
| вторник 23 сентября 2008 г. | | | |
| □ Сибирьтелеком, 6 | оферта | 2,00 | млрд. руб. |
| □ Автобан-инвест, 1 | погашение | 0,25 | млрд. руб. |
| среда 24 сентября 2008 г. | | | |
| □ КИТ Финанс Инвестиционный | оферта | 2,00 | млрд. руб. |
| □ АВТОВАЗ, БО-1 | оферта | 1,00 | млрд. руб. |
| четверг 25 сентября 2008 г. | | | |
| □ КАМАЗ-ФИНАНС, 2 | оферта | 1,50 | млрд. руб. |
| □ Арсенал-Финанс, 2 | погашение | 0,30 | млрд. руб. |
| пятница 26 сентября 2008 г. | | | |
| □ Элемент Лизинг, 1 | оферта | 0,60 | млрд. руб. |
| суббота 27 сентября 2008 г. | | | |
| □ Тамбовская обл., 31001 | погашение | 0,40 | млрд. руб. |

вторник 16 сентября 2008 г.

- 10:00 Германия: Гармонизированный индекс потребительских цен за август Прогноз - -0.4% м/м, 3.3% г/г
- 12:30 Великобритания: Индекс розничных цен за август Прогноз - 0.4% м/м, 4.9% г/г
- 12:30 Великобритания: Базовый индекс потребительских цен за август Прогноз - 1.9%
- 12:30 Великобритания: Индекс потребительских цен за август Прогноз - 0.5% м/м, 4.6% г/г
- 13:00 Германия: Индекс оценки текущих экономических условий за сентябрь Прогноз - -19.0
- 13:00 Германия: Индекс экономических ожиданий за сентябрь Прогноз - -52.5
- 13:00 Еврозона: Индекс оценки текущей экономической ситуации за сентябрь
- 13:00 Еврозона: Индекс экономических ожиданий за сентябрь Прогноз - -53.0
- 13:00 Еврозона: Гармонизированный индекс потребительских цен за август Прогноз - -0.2% м/м, 3.8% г/г
- 16:30 США: Стержневой индекс потребительских цен за август Прогноз - 0.2%
- 16:30 США: Индекс потребительских цен за август Прогноз - 0.0%
- 17:00 США: Притоки капитала по данным Казначейства США за июль Прогноз - \$55.0 млрд.
- 21:00 США: Индекс рынка жилья за сентябрь Прогноз - 17
- 22:15 США: Решение по процентной ставке ФРС. Прогноз - 2.00%

среда 17 сентября 2008 г.

- Япония: Решение по процентной ставке Банка Японии. Прогноз - 0.50%
- 12:30 Великобритания: Уровень безработицы за июль Прогноз - 5.4%
- 12:30 Великобритания: Средняя заработная плата за июль
- 12:30 Великобритания: Уровень безработицы за август Прогноз - 2.8%
- 12:30 Великобритания: Протоколы заседания Банка Англии.
- 13:00 Еврозона: Производство в строительном секторе за июль
- 13:00 Еврозона: Сальдо торгового баланса без учета сезонных колебаний за июль Прогноз - -Е3.0 млрд.
- 13:00 Еврозона: Сальдо торгового баланса с учетом сезонных колебаний за июль Прогноз - -Е3.7 млрд.
- 15:00 США: Индекс рефинансирования за неделю до 12 сентября
- 16:30 США: Разрешения на строительство за август Прогноз - 0.925 млн.
- 16:30 США: Начало строительства за август Прогноз - 0.950 млн.
- 16:30 США: Сальдо платежного баланса за 2 квартал 2008 Прогноз - -\$179.3 млрд.
- 18:30 США: Запасы нефти и нефтепродуктов за неделю до 12 сентября

четверг 18 сентября 2008 г.

- 12:30 Великобритания: Денежный агрегат М4 за август Прогноз - 0.7%
- 12:30 Великобритания: Чистый объем заимствований госсектора за август Прогноз - stg9.0 млрд.
- 12:30 Великобритания: Потребность госсектора в денежных средствах за август Прогноз - -stg6.4 млрд.
- 12:30 Великобритания: Розничные продажи за август Прогноз - -0.4% м/м, 1.6% г/г
- 16:30 США: Количество заявок на пособие по безработице за неделю до 13 сентября Прогноз - 440 тыс.
- 18:00 США: Индекс опережающих индикаторов за август Прогноз - -0.2%
- 18:00 США: Индекс постепенного разгона инфляции за сентябрь
- 18:00 США: Индекс деловой активности по данным ФРБ Филадельфии за сентябрь Прогноз - -10.0
- 18:35 США: Запасы природного газа за неделю до 12 сентября

пятница 19 сентября 2008 г.

- 09:00 Япония: Индекс опережающих индикаторов за июль
- 09:00 Япония: Индекс совпадающих индикаторов за июль
- 10:00 Германия: Индекс производственных цен за август Прогноз - -0.5% м/м, 8.3% г/г

ОАО «Промсвязьбанк»

109052, Москва,
ул. Смирновская, 10, стр. 22

**Круглосуточная
информационно-справочная служба банка:**

8 800 555-20-20 (звонок из регионов РФ бесплатный)
+7 (495) 787-33-34

Инвестиционный департамент

т.: +7 (495) 777-10-20 доб. 70-53-03, 70-20-00
ф.: +7 (495) 777-10-20 доб. 70-47-37
E-mail: ib@psbank.ru

**Руководство**

| | | |
|--|---------------------------------------|----------|
| Зибарев Денис Александрович Zibarev@psbank.ru | Руководитель департамента | 70-47-77 |
| Тулинов Денис Валентинович Tulinov@psbank.ru | Руководитель департамента | 70-47-38 |
| Субботина Мария Александровна Subbotina@psbank.ru | Заместитель руководителя департамента | 70-47-33 |

Аналитическое управление

| | | |
|---|-------------------------------|----------|
| Бобовников Андрей Игоревич Bobovnikov@psbank.ru | Начальник отдела | 70-47-31 |
| Монастыршин Дмитрий Владимирович Monastyrshin@psbank.ru | Заместитель начальника отдела | 70-20-10 |
| Шагов Олег Борисович Shagov@psbank.ru | Заместитель начальника отдела | 70-47-34 |
| Крусткалн Ян Эдуардович Krustkaln@psbank.ru | Главный аналитик | 70-47-32 |
| Грицкевич Дмитрий Александрович Gritskevich@psbank.ru | Главный аналитик | 70-20-14 |
| Жариков Евгений Юрьевич Zharikov@psbank.ru | Ведущий аналитик | 70-47-35 |
| Захаров Антон Александрович Zakharov@psbank.ru | Аналитик | 70-47-75 |

Управление торговли и продаж

| | | |
|---|----------------------|--|
| Панфилов Александр Сергеевич Panfilov@psbank.ru | Синдикация и продажи | Прямой: +7(495)705-90-97 icq 150-506-020 +7(495)777-10-20 доб. 70-20-13 |
| Павленко Анатолий Юрьевич APavlenko@psbank.ru | Треjder | Прямой: +7(495)705-90-69 или icq 329-060-072 +7(495)777-10-20 доб. 70-47-23 |
| Рыбакова Юлия Викторовна Rybakova@psbank.ru | Треjder | Прямой: +7(495)705-90-68 или icq 119-770-099 +7(495)777-10-20 доб. 70-47-41 |

Настоящий информационно-аналитический обзор предоставляется исключительно в информационных целях и не содержит рекомендаций или предложений о совершении сделок. ОАО «Промсвязьбанк» уведомляет, что использование представленной информации не обеспечивает защиту от убытков или получение прибыли. ОАО «Промсвязьбанк» и его сотрудники не несут ответственности за полноту и точность предоставленной информации, а также последствия её использования, и оставляют за собой

право пересмотреть её содержание в любой момент без предварительного уведомления.

Настоящим уведомляем всех заинтересованных лиц о том, что при подготовке обзора использовалась информация, полученная из сети Интернет, а также других открытых источников информации, рассматриваемых нами на момент публикации как достоверные.

ОАО «Промсвязьбанк», Москва, ул. Смирновская, 10, т.: 777-10-20, web-сайт: www.psbank.ru

Аналитическое управление Инвестиционного Департамента, т. 777-10-20(доб. 704733), e-mail: ib@psbank.ru